

7. 結核予防

(1) 登録患者数

ア. 新登録患者状況(市町別)

(平成23年1月～12月)

	新登録患者		活動性結核								潜在性結核感染症(別掲)	非定型抗酸菌陽性(別掲)治療中
	患者数	り患率 (人口10万対)	総数	肺結核活動性					肺外結核活動性			
				総数	喀痰塗沫陽性			その他の結核菌陽性		菌陰性その他		
					総数	初回治療	再治療					
近江八幡市	15	18.3	15	11	6	6	0	4	1	4	2	0
東近江市	23	19.9	23	17	6	5	1	6	5	6	14	0
日野町	4	17.6	4	3	2	2	0	1	0	1	1	0
竜王町	1	7.8	1	0	0	0	0	0	0	1	2	0
合計	43	18.5	43	31	14	13	1	11	6	12	19	0

*人口は平成23年10月1日現在の推計人口を使用

イ. 新登録患者状況(年齢階級別)

(平成23年1月～12月)

	新登録患者		活動性結核								潜在性結核感染症(別掲)	非定型抗酸菌陽性(別掲)治療中
	患者数	り患率 (人口10万対)	総数	肺結核活動性					肺外結核活動性			
				総数	喀痰塗沫陽性			その他の結核菌陽性		菌陰性その他		
					総数	初回治療	再治療					
0～4歳	0	-	0	0	0	0	0	0	0	0	1	0
5～9歳	0	-	0	0	0	0	0	0	0	0	0	0
10～14歳	0	-	0	0	0	0	0	0	0	0	1	0
15～19歳	0	-	0	0	0	0	0	0	0	0	2	0
20～29歳	6	23.3	6	6	1	1	0	1	4	0	9	0
30～39歳	2	6.3	2	2	0	0	0	1	1	0	1	0
40～49歳	6	20.7	6	5	3	3	0	1	1	1	4	0
50～59歳	1	3.4	1	1	0	1	0	0	0	0	0	0
60～69歳	3	9.4	3	3	1	0	1	2	0	0	1	0
70歳以上	25	66.4	25	14	8	8	0	6	0	11	0	0
合計	43	18.5	43	31	14	13	1	11	6	12	19	0

ウ. 新登録患者状況(市町別年齢階級別)

(平成23年1月～12月)

	0～4歳	5～9歳	10～14歳	15～19歳	20～29歳	30～39歳	40～49歳	50～59歳	60～69歳	70歳以上	合計
近江八幡市	0	0	0	0	0	1	1	1	1	11	15
東近江市	0	0	0	0	6	1	5	0	1	10	23
日野町	0	0	0	0	0	0	0	0	1	3	4
竜王町	0	0	0	0	0	0	0	0	0	1	1
合計	0	0	0	0	6	2	6	1	3	25	43

工．登録患者状況（市町別）

（平成23年末現在）

	登録患者数	有病率 (人口10万)	活動性結核								不活動性結核	活動性不明	潜在性結核感染 (別掲)
			総数	肺結核活動性					肺外結核活動性				
				総数	登録時喀痰塗沫陽性			登録時その他の結核菌陽性		登録時菌陰性その他			
				総数	初回治療	再治療							
近江八幡市	33	14.7	12	9	8	8	0	1	0	3	20	1	4
東近江市	45	15.6	18	12	4	3	1	4	4	6	27	0	18
日野町	8	13.2	3	2	2	0	0	0	0	1	5	0	1
竜王町	3	-	0	0	0	0	0	0	0	0	3	0	2
合計	89	14.2	33	23	14	13	1	5	4	10	55	1	25

才．登録患者状況（年齢階級別）

（平成23年末現在）

	登録患者数	有病率 (人口10万)	活動性結核								不活動性結核	活動性不明	潜在性結核感染 (別掲)
			総数	肺結核活動性					肺外結核活動性				
				総数	初回治療	再治療	登録時その他の結核菌陽性	登録時菌陰性その他					
				総数	初回治療	再治療							
0～4歳	0	-	0	0	0	0	0	0	0	0	0	0	0
5～9歳	0	-	0	0	0	0	0	0	0	0	0	0	1
10～14歳	0	-	0	0	0	0	0	0	0	0	0	0	2
15～19歳	0	-	0	0	0	0	0	0	0	0	0	0	0
20～29歳	10	19.4	5	5	1	1	0	1	3	0	5	0	12
30～39歳	11	3.1	1	1	1	1	0	0	0	0	10	0	2
40～49歳	11	13.8	4	3	1	1	0	1	1	1	6	1	5
50～59歳	6	3.4	1	1	1	1	0	0	0	0	5	0	1
60～69歳	7	3.1	1	1	1	0	1	0	0	0	6	0	2
70歳以上	44	55.8	30	21	9	9	0	3	0	9	23	0	0
合計	89	14.2	43	33	14	13	1	5	4	10	55	1	25

力．登録患者状況（市町別年齢階級別）

（平成23年末現在）

	0～4歳	5～9歳	10～14歳	15～19歳	20～29歳	30～39歳	40～49歳	50～59歳	60～69歳	70歳以上	合計
近江八幡市	0	0	0	0	2	4	4	2	3	18	33
東近江市	0	0	0	0	7	6	7	4	2	19	45
日野町	0	0	0	0	0	0	0	0	2	6	8
竜王町	0	0	0	0	1	1	0	0	0	1	3
合計	0	0	0	0	10	11	11	6	7	44	89

キ．登録除外状況

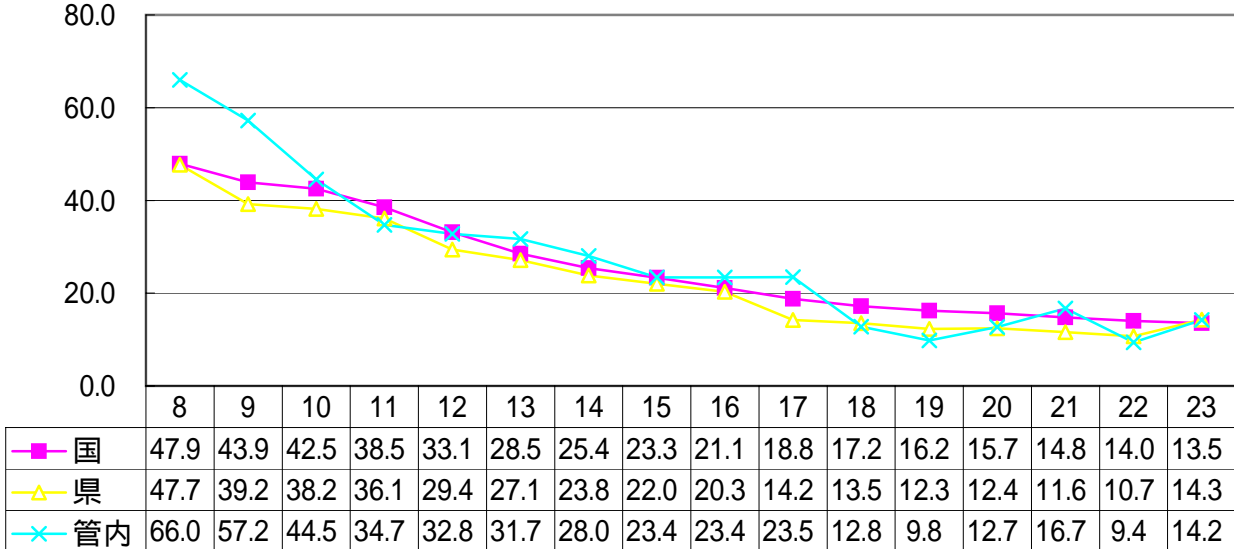
	死亡		観察不要	転出	その他	計
	結核	その他				
近江八幡市	1	2	11	0	0	14
東近江市	0	4	14	1	0	19
日野町	0	0	3	0	0	3
竜王町	0	0	3	0	0	3
合計	1	6	31	1	0	39

(2)有病率

ア．管内有病率年次推移

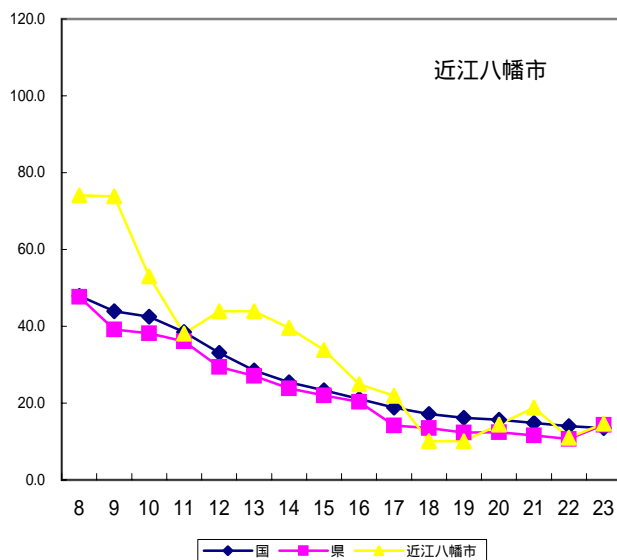
人口10万対

管内



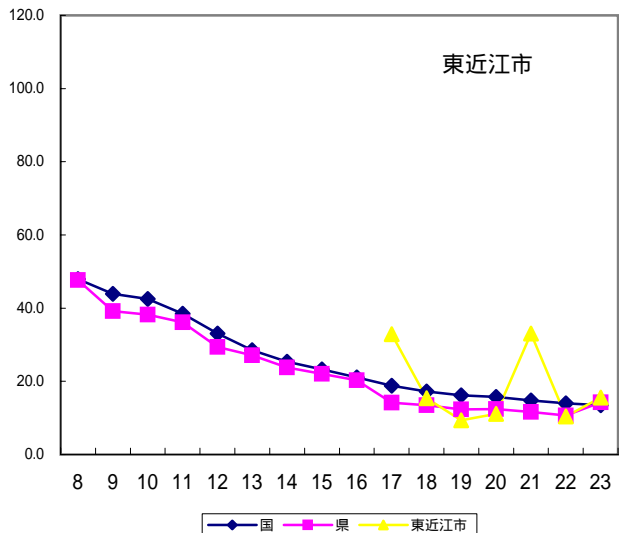
国 県 管内

人口10万対

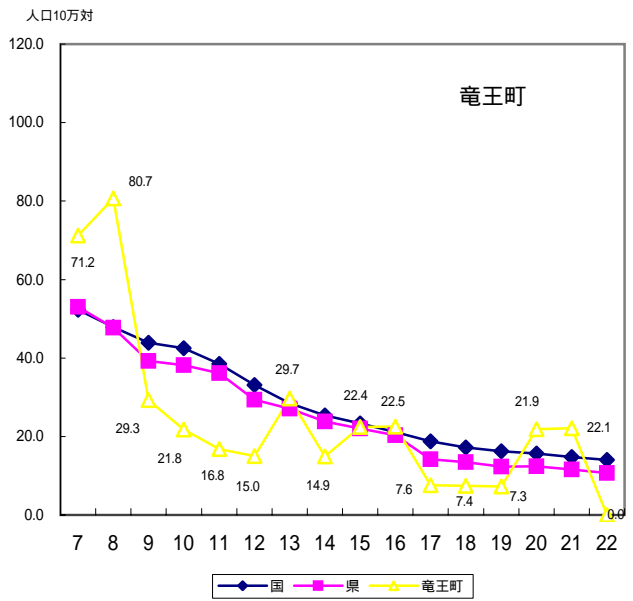
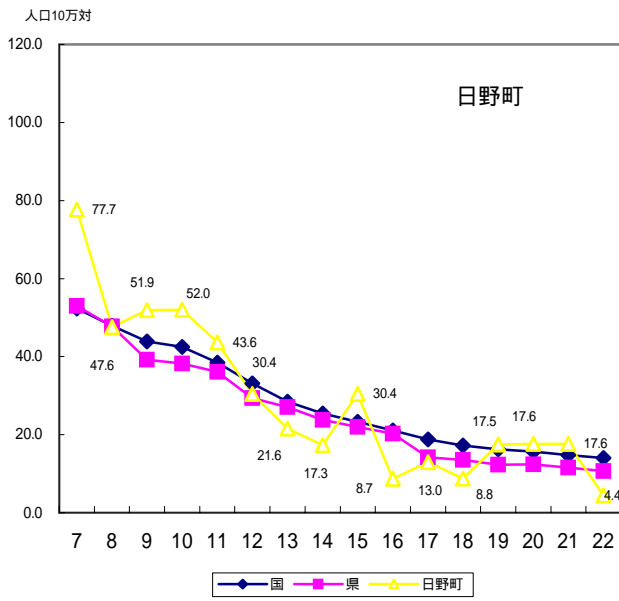


国 県 近江八幡市

人口10万対



国 県 東近江市

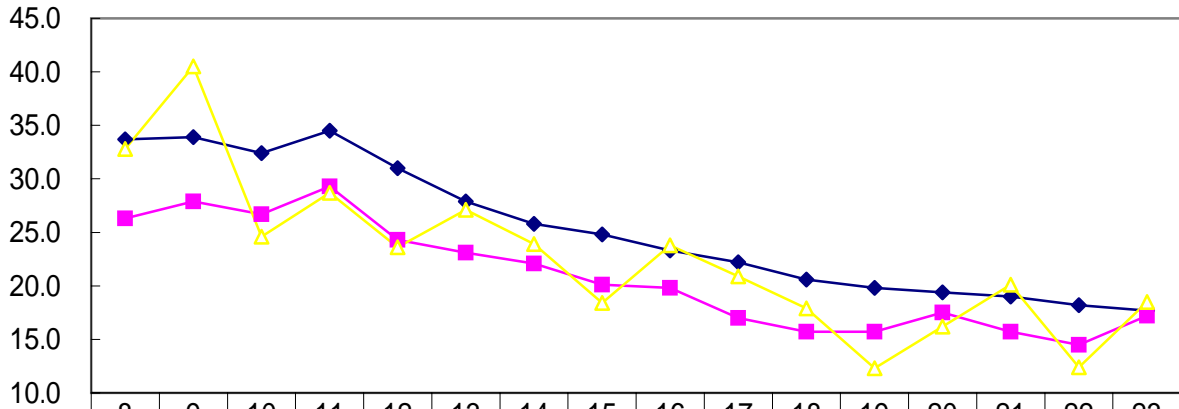


(3) 罹患率

ア．管内罹患率年次推移

人口10万対

管内

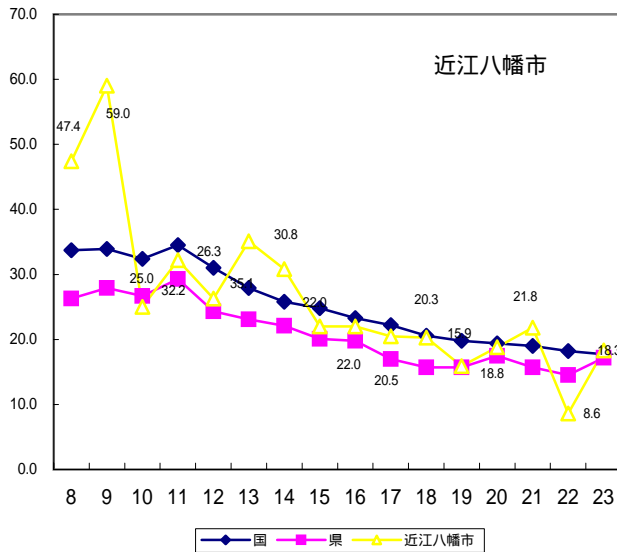


	8	9	10	11	12	13	14	15	16	17	18	19	20	21	22	23
◆国	33.7	33.9	32.4	34.5	31.0	27.9	25.8	24.8	23.3	22.2	20.6	19.8	19.4	19.0	18.2	17.7
■県	26.3	27.9	26.7	29.3	24.3	23.1	22.1	20.1	19.8	17.0	15.7	15.7	17.5	15.7	14.5	17.2
▲管内	32.8	40.5	24.6	28.7	23.6	27.1	23.9	18.4	23.8	20.9	17.9	12.3	16.2	20.1	12.4	18.5

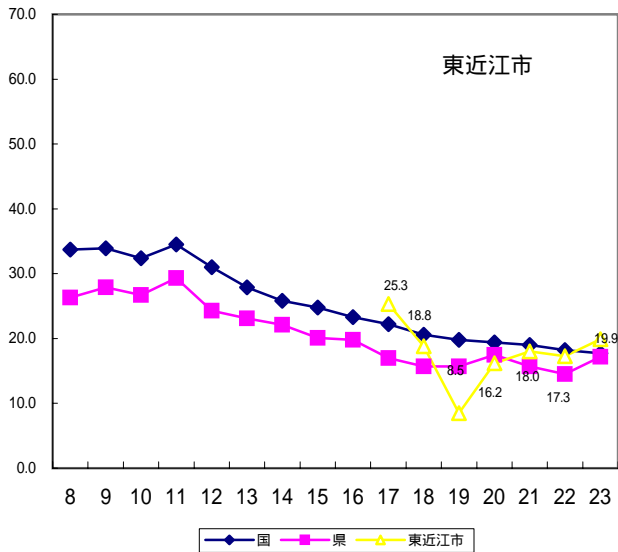
◆国 ■県 ▲管内

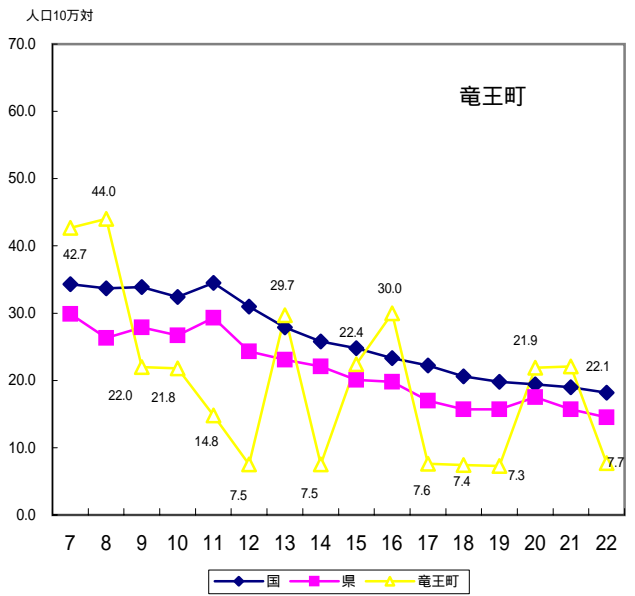
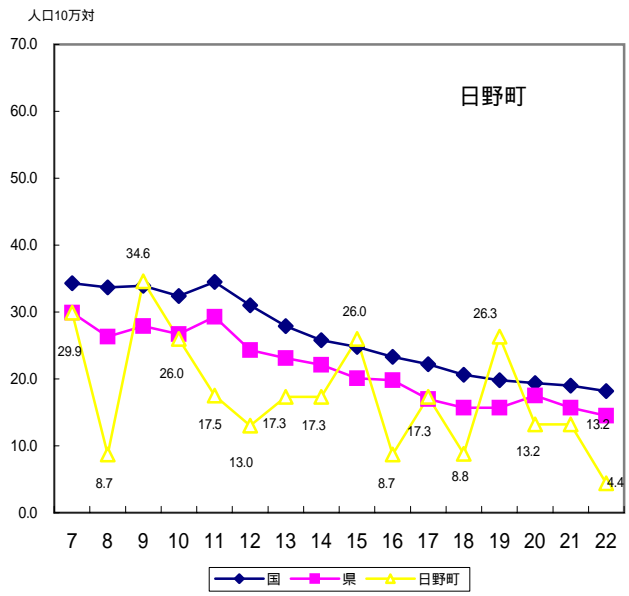
イ．市町別有病率の推移

人口10万対



人口10万対





(4) 入院勧告による入院状況

ア．入院勧告状況（前年末・本年末比） 感染症法37条

（平成23年中）

	被用者保険		国民健康保険			老人保健法	生活保護法	労災	その他	合計
	被用者保険	家族	一般	退職本人	退職家族					
前年末	0	0	0	0	0	2	0	0	0	2
新規件数	2	0	3	0	0	9	1	0	0	15
解除数	2	0	2	0	0	9	1	0	0	14
本年末数	0	0	1	0	0	2	0	0	0	3

イ．入院勧告状況（市町別）平成22年新規登録患者措置件数

	被用者保険		国民健康保険			老人保健法	生活保護法	労災	その他	合計
	本人	家族	一般	退職本人	退職家族					
近江八幡市	0	0	1	0	0	5	0	0	0	6
東近江市	2	0	2	0	0	1	1	0	0	6
日野町	0	0	0	0	0	3	0	0	0	3
竜王町	0	0	0	0	0	0	0	0	0	0
合計	2	0	3	0	0	9	1	0	0	15

(5) 結核医療費公費負担状況（市町別）感染症法第37条の2

（平成23年中）

	申請 件数	合格	承認							不承認		
			生活 保護	国保	健保 本人	健保 家族	老人 保健	その他	計	労災	その他	計
近江八幡市	8	8	1	2	0	1	4	0	8	0	0	0
東近江市	30	30	0	4	16	2	8	0	30	0	0	0
日野町	1	1	0	0	1	0	0	0	1	0	0	0
竜王町	2	2	0	1	0	0	1	0	2	0	0	0
合計	41	41	1	7	17	3	13	0	41	0	0	0