

2. 湖北圏域の医療・介護の需要

資料4

<No.1>

【慢性期患者の状態像】

湖北圏域住民の医療区分別の慢性期入院患者数と入院医療機関(圏域別)データ

図1 療養病棟入院患者数(入院医療圏域別)

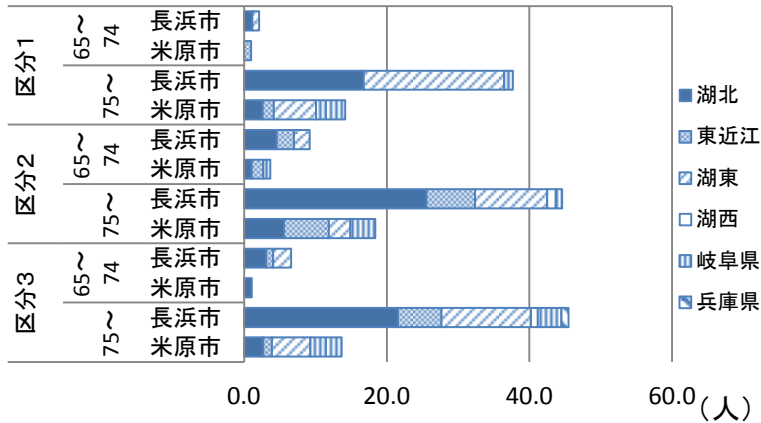


図2 療養病棟入院患者の医療圏域別割合

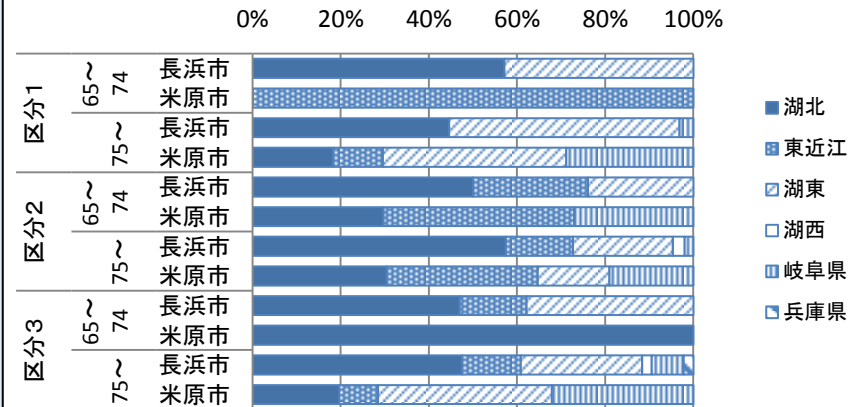


表1 慢性期患者の月平均利用者数(医療圏域別・医療区分別)

区分	年齢	患者住所	医療圏域別						総計
			湖北	東近江	湖東	湖西	岐阜県	兵庫県	
区分1	65~74	長浜市	1.2		0.9				2.1
	75~	米原市		1.0					1.0
区分2	65~74	長浜市	4.6	2.4	2.2				9.2
	75~	米原市	1.1	1.6			1.0		3.7
区分3	65~74	長浜市	25.6	6.8	10.1	1.2	0.9		44.6
	75~	米原市	5.6	6.3	3.0		3.5		18.4
区分3	65~74	長浜市	3.1	1.0	2.5				6.6
	75~	米原市	1.1						1.1
区分3	65~74	長浜市	21.6	6.1	12.5	1.0	3.3	1.0	45.5
	75~	米原市	2.7	1.2	5.4		4.4		13.7

出典: ※平成27年度国民健康保険レセプトデータ

※「月平均利用人数」=年間レセプト件数(延人月)÷12として算出

医療区分

医療区分	医療区分
医療区分3	<p>【疾患・状態】</p> <ul style="list-style-type: none"> ・スモン・医師及び看護師により、常時監視・管理を実施している状態 <p>【医療処置】</p> <ul style="list-style-type: none"> ・24時間持続点滴・中心静脈栄養・人工呼吸器使用・ドレーン法・胸腔洗浄 ・発熱を伴う場合の気管切開、気管内挿管・感染隔離室における管理 ・酸素療法(酸素を必要とする状態かを毎月確認)
医療区分2	<p>【疾患・状態】</p> <ul style="list-style-type: none"> ・筋ジストロフィー・多発性硬化症・筋萎縮性側索硬化症・パーキンソン病関連疾患 ・その他の難病(スモンを除く) ・脊髄損傷(頸髄損傷)・慢性閉塞性肺疾(COPD) ・疼痛コントロールが必要な悪性腫瘍・肺炎・尿路感染症 ・リハビリテーションが必要な疾患が発症してから30日以内・脱水かつ発熱を伴う状態 ・体内出血・頻回の嘔吐かつ発熱を伴う状態・褥瘡・末梢循環障害による下肢末端開放創 ・せん妄・うつ状態・暴行が毎日みられる状態(原因・治療方針を医師を含め検討) <p>【医療処置】</p> <ul style="list-style-type: none"> ・透析・発熱又は嘔吐を伴う場合の経腸栄養・喀痰吸引(1日8回以上) ・気管切開・気管内挿管のケア・頻回の血糖検査 ・創傷(皮膚潰瘍・手術創・創傷処置)
医療区分1	医療区分2・3に該当しない者

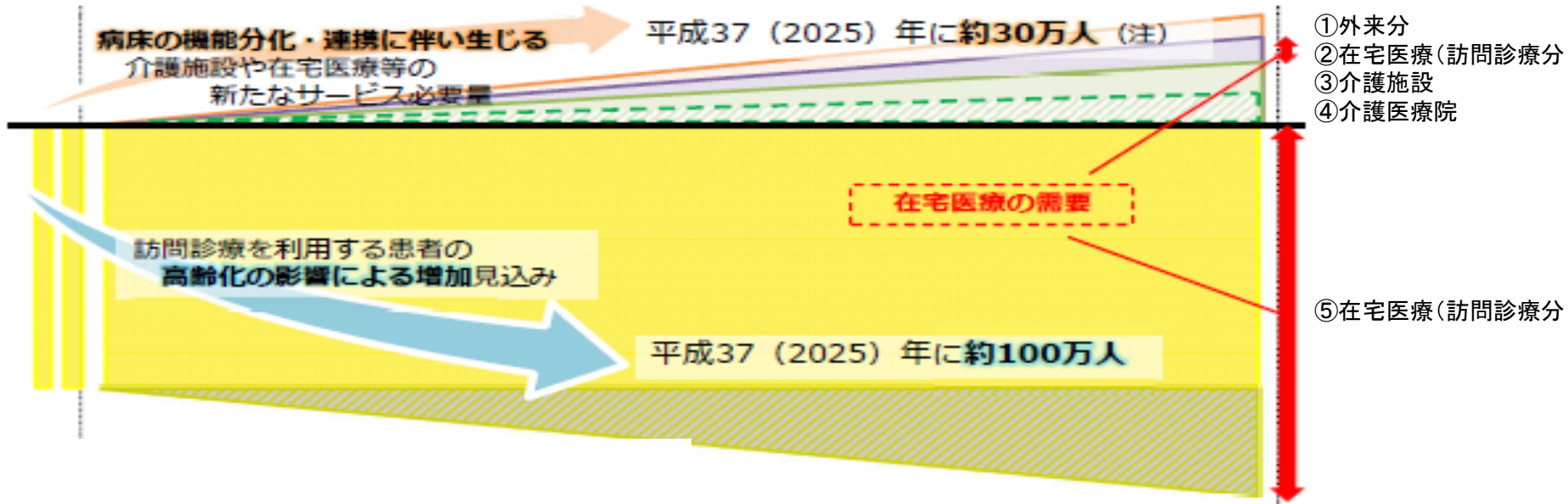
2. 湖北圏域の医療・介護の需要

<No.2>

病床の機能分化・連携に伴う需要見込みと高齢化による需要見込み(推計)

～2025年に向けた在宅医療(訪問診療)の需要推計の機械的試算～

(厚生労働省:2025年の介護施設、在宅医療等の追加的需要的機械的試算(患者居住地ベース)に基づく)



訪問診療の需要 〈長浜市〉

	2018年	2021年	2025年
(単位:人/日)			
②	1.33	5.33	10.66
⑤	544.94	574.38	613.62
計	546.28	579.71	624.28
(対2016年比)	1.04倍	1.10倍	1.19倍

訪問診療の需要 〈米原市〉

	2018年	2021年	2025年
(単位:人/日)			
②	0.43	1.72	3.45
⑤	186.62	192.71	200.82
計	187.05	194.43	204.27
(対2016年比)	1.02倍	1.06倍	1.12倍

※訪問診療(単位:人/日)の考え方

在宅患者訪問診療料の年間延べレセプト件数(1医療機関・患者1人につき1か月1枚発生するもの)を12(月)で除したものを、毎月の訪問回数に寄らず、訪問診療を受けている患者の人数をさす。