

平成 27 年度

事 業 年 報

滋賀県甲賀健康福祉事務所

(滋賀県甲賀保健所)

は じ め に

近年、我が国における保健・医療・福祉を取り巻く環境は変化してきており、少子高齢化の進展に伴う人口構造の変化、がんや認知症疾患の増加などの疾病構造の変化、医療技術・情報化の進展、災害や健康被害に対する不安などを背景に、住民の医療福祉に対するニーズの多様化・高度化しています。

この環境に対応するため、本県においては、生涯を通じた健康づくりへの支援とこれを支える保健医療体制の充実、子育て環境の整備、障害者が地域で暮らし働ける環境づくり、高齢者が地域で安心して暮らせる環境づくりとこれを支える在宅医療・介護体制の構築、さらには食の安全確保や生活衛生の向上などの多様な分野において、地域における各種サービスの充実に取り組んでいるところです。

しかし、近年は、新型インフルエンザなど感染症の流行に伴う健康不安、医療・介護現場を支える人材不足、育児・労働・生活環境の複雑化に伴うストレスの増大、さらには食品の安全性確保にかかる問題など、人々の生活に直結する問題が数多く起こっています。

当所においては、これらの問題に対応するとともに、子ども、障害者および高齢者はもとより、住民の誰もが安心して生き生きと暮らせる地域を築いていくために、関係市・機関との連携および地域住民とのパートナーシップを構築しつつ、当圏域の保健・医療・福祉ニーズに即したサービス提供体制の充実に努めてまいりますので、今後とも、皆様方の一層のご支援、ご協力をお願い申し上げます。

今回刊行しました「事業年報」は、平成27年度中の当所における取組状況およびこれに関連して収集しました保健・医療・福祉・衛生の各分野の情報をとりまとめております。本書が皆様にご活用いただき、地域での健康福祉の向上に役立てていただければ幸いに存じます。

平成29年(2017年)3月

甲賀健康福祉事務所長(甲賀保健所長)

荒木 勇雄

目 次

第 1	管内の状況	p.1
第 2	沿革	p.3
第 3	職員配置	p.4
第 4	人口動態	p.5
第 5	高齢者と介護保険	p.21
第 6	医療の状況	p.30
第 7	献血の状況	p.37
第 8	障害福祉	p.38
第 9	精神保健福祉対策	p.45
第 10	難病対策	p.53
第 11	母子保健対策	p.66
第 12	原子爆弾被爆者対策	p.78
第 13	保健師現任教育	p.79
第 14	健康増進対策	p.81
第 15	感染症対策	p.88
第 16	成人・老人保健対策	p.94
第 17	歯科保健対策	p.104
第 18	生活衛生	p.110
第 19	水道	p.111
第 20	食品衛生	p.112
第 21	薬事衛生	p.117
第 22	狂犬病予防等	p.121
第 23	調査研究等	p.123

第1 管内の概況

甲賀圏域は、滋賀県の東南部に位置し、雄大な鈴鹿山脈の麓から西に向かって流れる県下最大の河川である野洲川と国道1号（旧東海道）の両側に展開し、その総面積は、552.02 km²で県土の13.7%を占める広大な地域です。当圏域は、平成16年に市町村合併により誕生した甲賀市と湖南市から構成されています。

交通網は、鉄道においては、JR草津線がほぼ中央部を東西に横断し、近江鉄道本線と信楽高原鐵道が貴生川駅を起点として南北に走っています。

道路については、主要幹線道路として国道1号と国道307号がほぼ中央部を東西と南北に走り、甲賀圏域の産業、経済、文化等の地域発展に大きく寄与しています。また、新名神高速道路（草津田上～亀山）が甲賀市内を東西に横断し、インターチェンジが信楽、甲南および土山に設置されていることから、京阪神だけでなく中京・東海地方とのアクセスもよい地域です。

産業面に目を向けると、甲賀圏域は従来から米作を中心とした農業や林業で生計をたててきた農山村地域であり、同時に長い歴史と伝統に培われた地場産業（陶器・菓・茶・清酒等）を育んできました。また、近年では交通網の発展に伴い、県内でも有数の内陸型工業地域として産業が拡大しています。

人口においては、これまで京阪神のベッドタウンとして都市化が進展し人口が増加してきましたが、近年は減少傾向にあります。

特に、農山村地域における人口の高齢化と若年人口の減少および人口の社会減が顕著になっています。

管内人口および世帯数等

区分	面積(km ²)	世帯数(世帯)	人口(人) ①	65歳以上人口(人)②	高齢化率(②/①)
甲賀市	481.62	32,174	90,428	23,146	25.6%
湖南市	70.40	22,049	54,059	11,567	21.4%
計(A)	552.02	54,223	144,487	34,713	24.0%
滋賀県(B)	4,017.38	558,145	1,415,373	339,318	24.0%
(A/B)	13.7%	9.7%	10.2%	10.2%	—

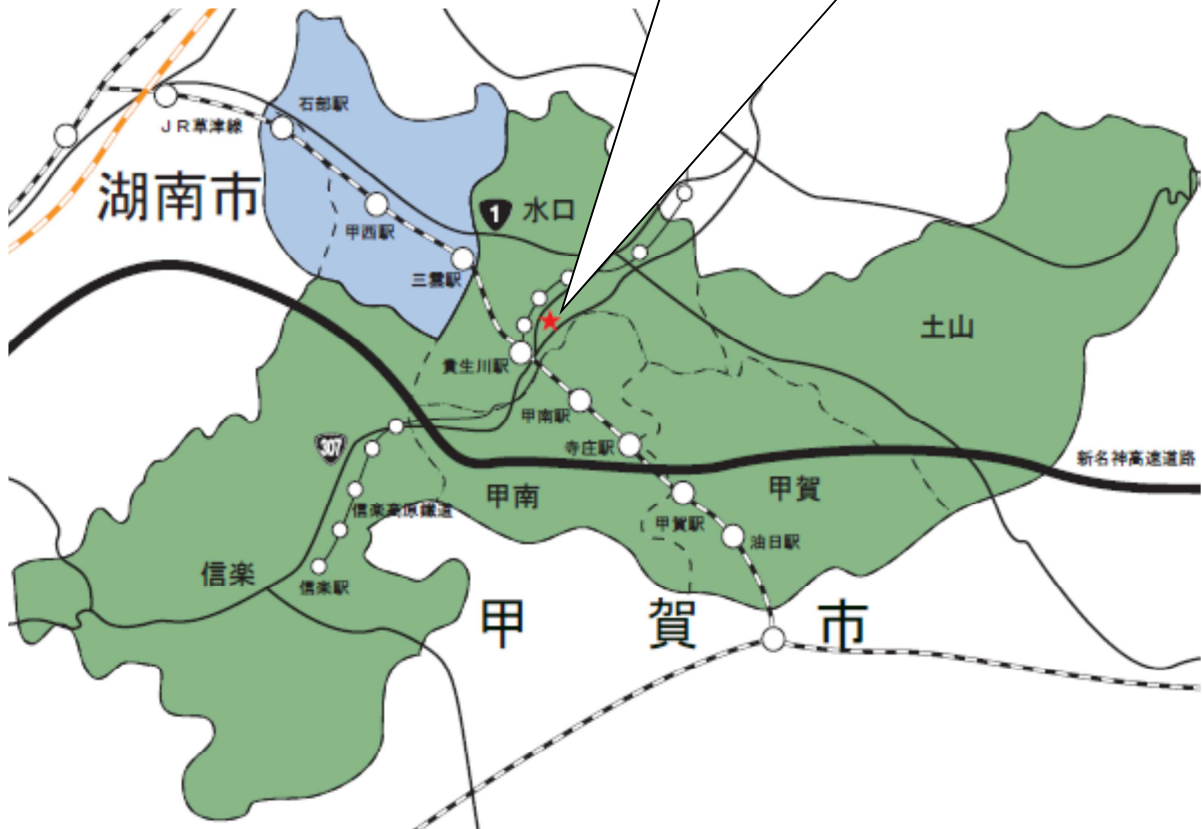
面積: 国土地理院(平成27年10月1日現在)

人口: 世帯数・65歳以上人口: 滋賀県推計人口年報(平成27年10月1日現在)

滋賀県全図



管内図

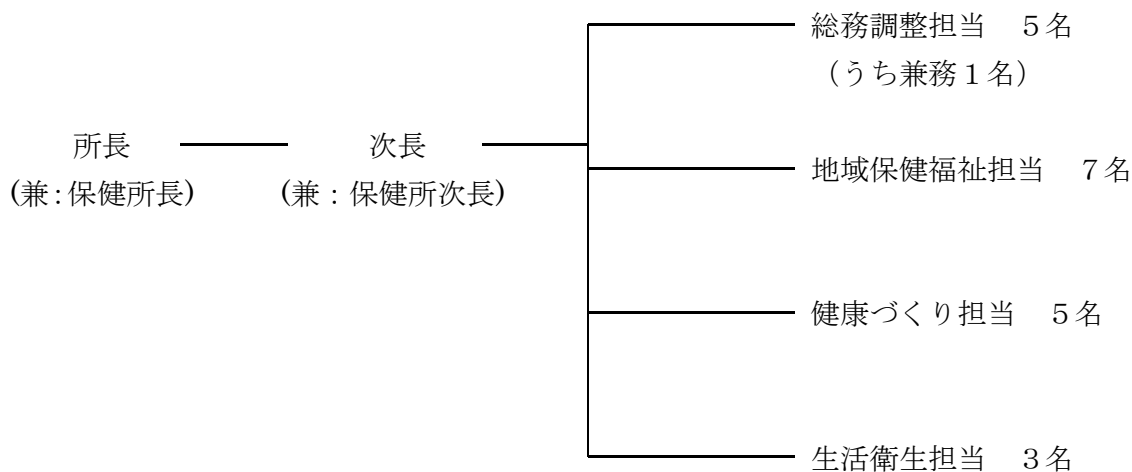


第2 沿革

昭和 19年	4月	滋賀県立水口保健所を設置
昭和 25年	4月	甲賀郡水口町八坂本館を建設
昭和 25年	11月	水口優性保護相談所併設
昭和 30年	9月	保健所課制施行に伴い、庶務、保健衛生の2課を設置
昭和 40年	4月	行政機構改革により、庶務、保健、衛生の3課制となる
昭和 44年	4月	条例改正により、滋賀県水口保健所と改称
昭和 45年	10月	庁舎の全面改築に伴う起工式の開催
昭和 46年	3月	新庁舎竣工（甲賀郡水口町八坂1-4）
平成 4年	4月	環境公害課を環境保全課に改称（平成3年4月環境公害課設置）
平成 9年	4月	行政機構改革により庶務、保健、衛生の3課1担当制となる （庶務課、健康増進課、生活衛生課、保健福祉推進担当）
平成 10年	4月	行政機構改革により、甲賀福祉事務所（水口県事務所福祉課）を 統合し、滋賀県水口健康福祉センター（水口保健所）となる
平成 13年	4月	行政機構改革により、甲賀地域振興局地域健康福祉部（水口保健 所）となり、総務調整課、健康福祉推進課、生活衛生課の3課制と なる
平成 16年	10月	甲賀市、湖南市に福祉事務所業務を移管
平成 17年	4月	行政機構改革により、健康福祉推進課、生活衛生課の2課制となる
平成 18年	4月	行政機構改革により、保健福祉課、健康衛生課の2課制となる
平成 21年	4月	行政機構改革により、甲賀健康福祉事務所（甲賀保健所）となる
平成 25年	4月	行政機構改革により、課制を廃止し、総務調整担当、地域保健福 祉担当、健康づくり担当、生活衛生担当の4担当制となる

第3 職員配置

1 組織 甲賀健康福祉事務所(甲賀保健所) (平成27年4月1日現在)



2 職種別職員数

(単位:人)

職 種	職員数	担当別配置数					
		所長	次長	総務調整担当	地域保健福祉担当	健康づくり担当	生活衛生担当
医 師	2	1	0	0	0	1	0
獣 医 師	1	0	0	0	0	0	1
薬 剤 師	3	0	0	1	0	0	2
管理栄養士	1	0	0	0	0	1	0
診療放射線技師	1 (兼務)	0	0	1 (兼務)	0	0	0
保 健 師	7	0	0	0	5	2	0
歯科衛生士	1	0	0	0	0	1	0
事務職員	6	0	1	3	2	0	0
合 計	22	1	1	5	7	5	3

第4 人口動態

1 人口の推移

甲賀圏域各市の人口の推移は次のとおりです。

人口（市別・年次別・性別）

（単位：人）

区分	滋賀県			甲賀圏域		
	総数	男	女	総数	男	女
昭和55年	1,079,898	529,208	550,690	107,932	53,698	54,234
60年	1,155,844	568,735	587,109	118,291	58,992	59,299
平成2年	1,222,411	601,082	621,329	128,761	64,340	64,421
7年	1,287,005	634,648	652,357	142,116	71,317	70,799
12年	1,342,832	663,432	679,400	146,224	72,980	73,244
17年	1,381,232	681,079	700,153	148,968	74,521	74,447
18年	1,387,110	685,723	701,387	149,335	75,062	74,273
19年	1,394,809	689,872	704,937	149,264	75,098	74,166
20年	1,401,073	693,106	707,967	149,319	75,220	74,099
21年	1,402,132	692,886	709,246	148,160	74,482	73,678
22年	1,403,977	693,638	710,339	147,189	73,929	73,260
23年	1,414,398	698,585	715,813	146,591	74,000	72,591
24年	1,416,546	699,480	717,066	146,215	73,825	72,390
25年	1,416,952	699,542	717,410	145,574	73,551	72,023
26年	1,416,500	699,312	717,188	145,079	73,377	71,702
27年	1,415,373	698,690	716,683	144,487	73,119	71,368
平成17/27年対比		1.02			0.97	

区分	甲賀市			湖南市		
	総数	男	女	総数	男	女
昭和55年	75,203	36,841	38,362	32,729	16,857	15,872
60年	79,079	38,804	40,275	39,212	20,188	19,024
平成2年	82,668	40,530	42,138	46,093	23,810	22,283
7年	90,744	44,716	46,028	51,372	26,601	24,771
12年	92,484	45,463	47,021	53,740	27,517	26,223
17年	93,764	46,191	47,573	55,204	28,330	26,874
18年	94,061	46,438	47,623	55,274	28,624	26,650
19年	94,043	46,478	47,565	55,221	28,620	26,601
20年	94,173	46,625	47,548	55,146	28,595	26,551
21年	93,685	46,276	47,409	54,475	28,206	26,269
22年	93,012	45,957	47,055	54,177	27,972	26,205
23年	92,284	45,898	46,386	54,307	28,102	26,205
24年	92,022	45,795	46,227	54,193	28,030	26,163
25年	91,458	45,594	45,864	54,116	27,957	26,159
26年	90,928	45,400	45,528	54,151	27,977	26,174
27年	90,428	45,135	45,293	54,059	27,984	26,075
平成17/27年対比		0.96			0.98	

※昭和55、60年および平成2、7、12年の人口は国勢調査、他の年の人口は滋賀県推計人口（いずれも10月1日現在）による。

※甲賀市・湖南市の平成15年までの人口については、旧町人口を合算したものである。

人口（市別・年齢階級別・性別）

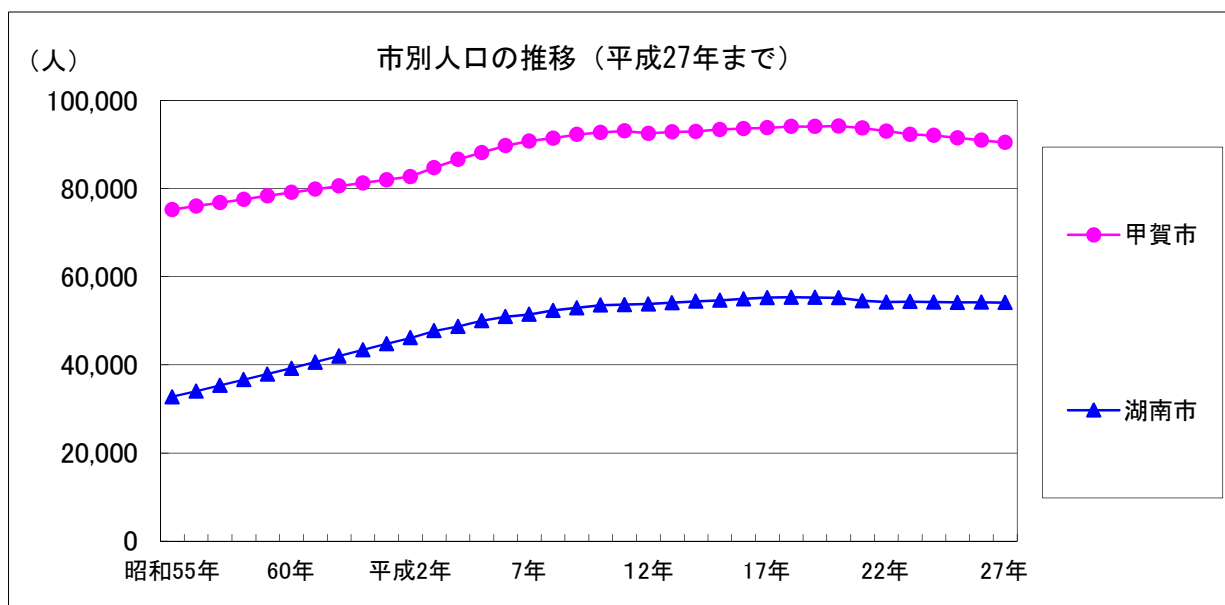
（単位：人）

年齢(歳)	滋賀県			甲賀圏域		
	総数	男	女	総数	男	女
総数	1,415,373	698,690	716,683	144,487	73,119	71,368
0～4	66,516	34,146	32,370	6,302	3,251	3,051
5～9	68,340	35,140	33,200	6,556	3,460	3,096
10～14	70,911	36,553	34,358	7,284	3,800	3,484
15～19	72,856	37,567	35,289	7,766	4,014	3,752
20～24	72,637	38,141	34,496	7,758	4,255	3,503
25～29	74,744	39,357	35,387	7,562	4,029	3,533
30～34	81,495	41,540	39,955	8,219	4,477	3,742
35～39	95,272	47,800	47,472	9,135	4,679	4,456
40～44	110,262	56,014	54,248	10,961	5,838	5,123
45～49	93,140	46,776	46,364	9,073	4,669	4,404
50～54	85,679	42,586	43,093	8,967	4,491	4,476
55～59	81,014	39,791	41,223	9,170	4,543	4,627
60～64	89,536	44,233	45,303	9,917	5,100	4,817
65～69	101,854	49,915	51,939	10,800	5,462	5,338
70～74	78,204	37,575	40,629	7,841	3,778	4,063
75～79	60,287	27,613	32,674	5,997	2,806	3,191
80～84	48,427	20,015	28,412	4,958	1,991	2,967
85～	50,546	15,202	35,344	5,117	1,498	3,619
不詳	13,653	8,726	4,927	1,104	978	126
高齢化率	24.2%			24.2%		

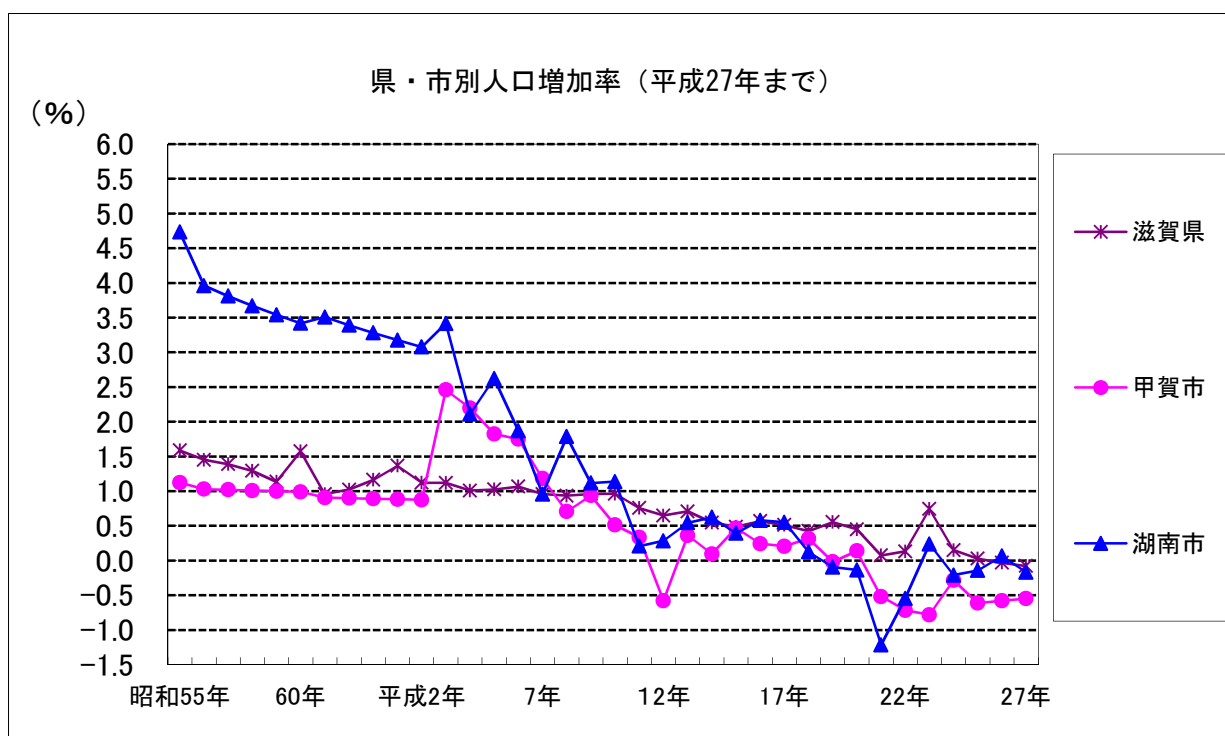
年齢(歳)	甲賀市			湖南市		
	総数	男	女	総数	男	女
総数	90,428	45,135	45,293	54,059	27,984	26,075
0～4	3,784	1,929	1,855	2,518	1,322	1,196
5～9	4,110	2,202	1,908	2,446	1,258	1,188
10～14	4,600	2,404	2,196	2,684	1,396	1,288
15～19	4,862	2,447	2,415	2,904	1,567	1,337
20～24	4,724	2,541	2,183	3,034	1,714	1,320
25～29	4,281	2,195	2,086	3,281	1,834	1,447
30～34	4,824	2,598	2,226	3,395	1,879	1,516
35～39	5,495	2,753	2,742	3,640	1,926	1,714
40～44	6,753	3,561	3,192	4,208	2,277	1,931
45～49	5,531	2,798	2,733	3,542	1,871	1,671
50～54	5,665	2,821	2,844	3,302	1,670	1,632
55～59	5,782	2,865	2,917	3,388	1,678	1,710
60～64	6,166	3,200	2,966	3,751	1,900	1,851
65～69	6,718	3,374	3,344	4,082	2,088	1,994
70～74	4,966	2,329	2,637	2,875	1,449	1,426
75～79	4,127	1,900	2,227	1,870	906	964
80～84	3,598	1,429	2,169	1,360	562	798
85～	3,737	1,091	2,646	1,380	407	973
不詳	705	698	7	399	280	119
高齢化率	25.8%			21.6%		

※高齢化率65歳以上人口÷不詳を除く総人口

※人口は滋賀県推計人口(平成27年10月1日現在)による。



*平成15年までの甲賀市および湖南市の人口数については、各年10月1日における旧町人口を合算したものです。

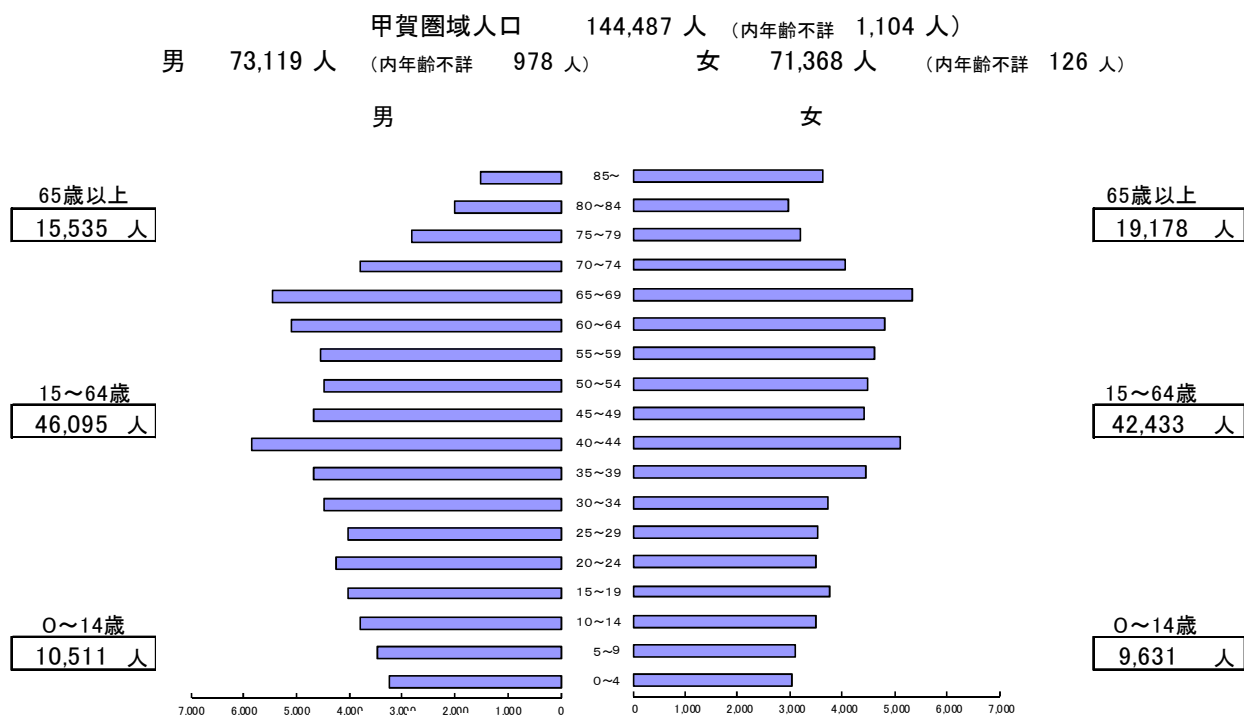
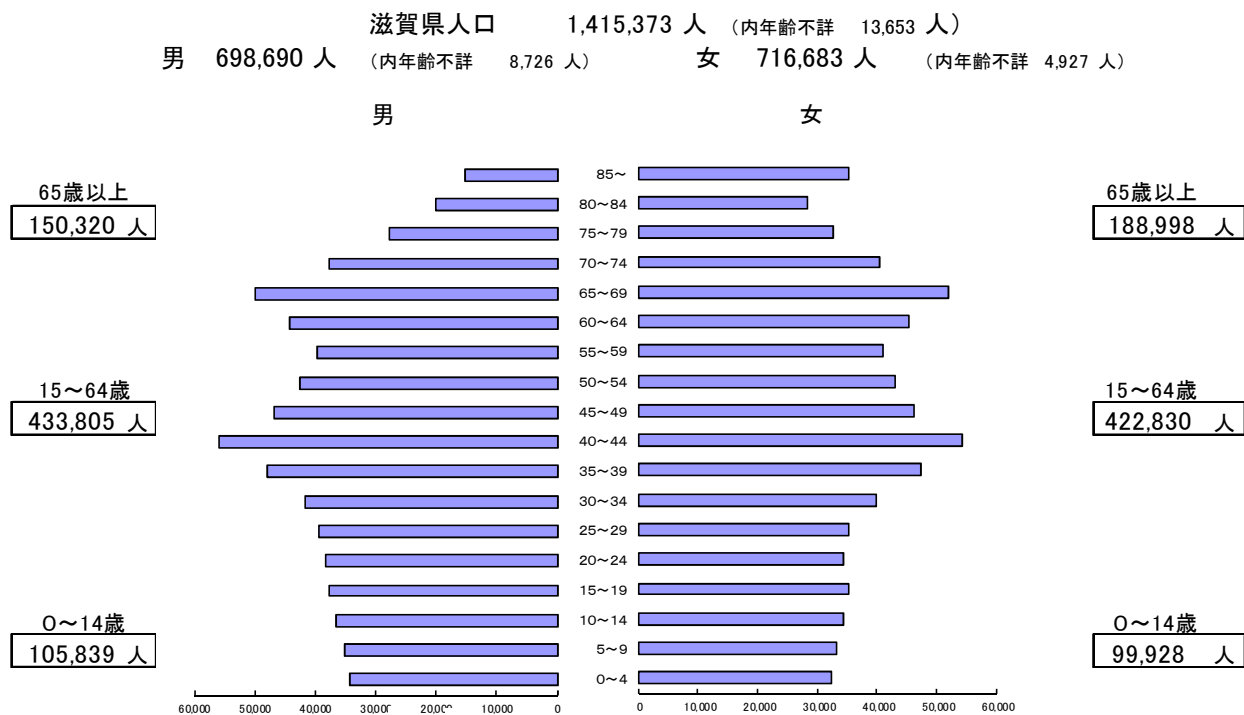


*平成15年までの甲賀市および湖南市の人口増加率については、各年10月1日における旧町人口の合算を比較したものです。

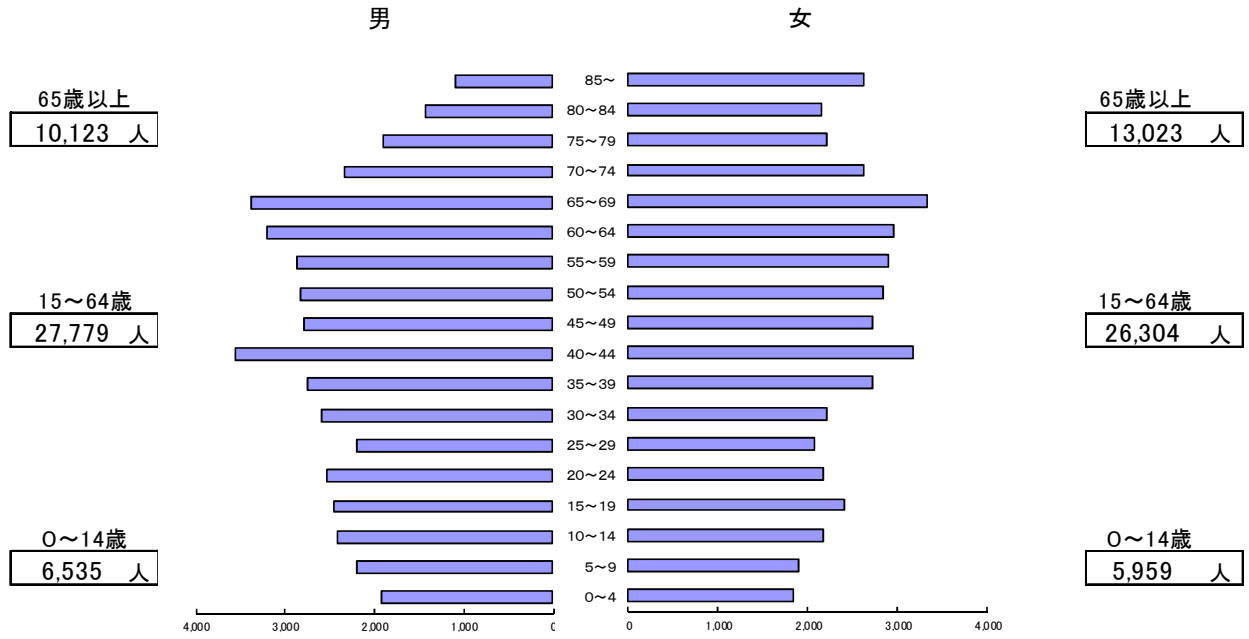
2 人口構成

県および甲賀圏域の平成 27 年 10 月 1 日現在の年齢階級別人口は次のとおりです。

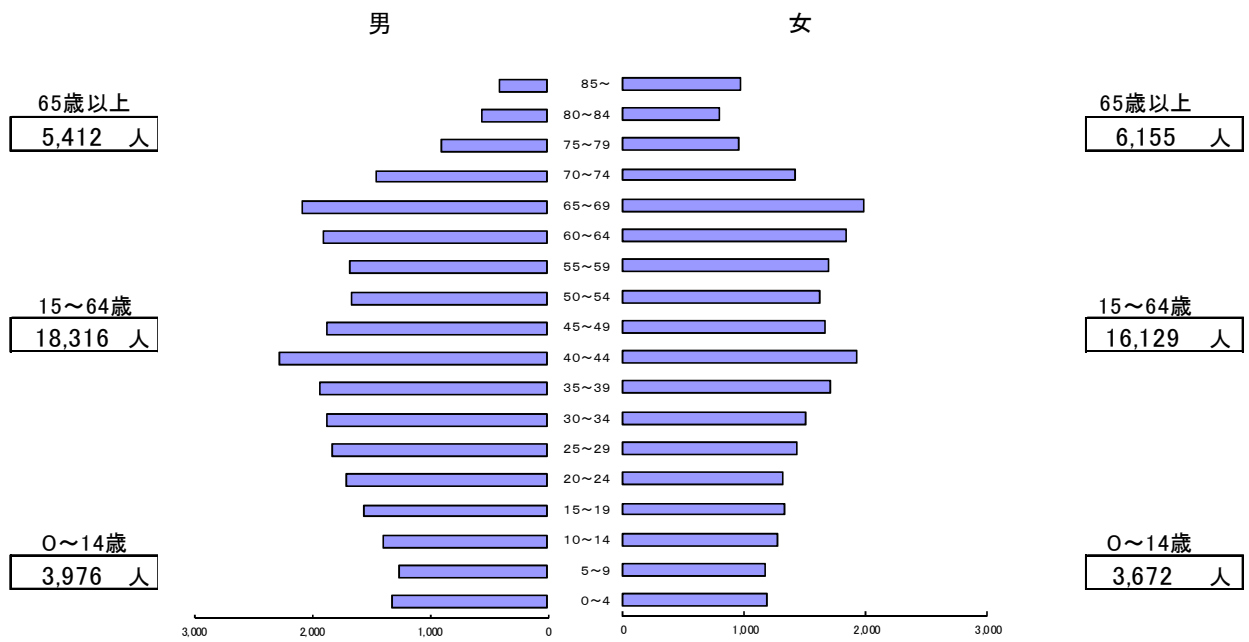
(数値は、「滋賀県推計人口年報」による。)



甲賀市人口 90,428 人 (内年齢不詳 705 人)
 男 45,135 人 (内年齢不詳 698 人) 女 45,293 人 (内年齢不詳 7 人)



湖南市人口 54,059 人 (内年齢不詳 399 人)
 男 27,984 人 (内年齢不詳 280 人) 女 26,075 人 (内年齢不詳 119 人)



3 人口動態

人口動態調査は、国の実施する統計調査で、出生・死亡・死産・婚姻および離婚について、本人等から届出を受けた市町が調査票を作成し、それを厚生労働省において集計するものです。

(この節で用いるデータは、全て人口動態調査によるものです。ただし、率等の計算等で人口を使用する場合は、国勢調査人口および県推計人口を使用しています。)

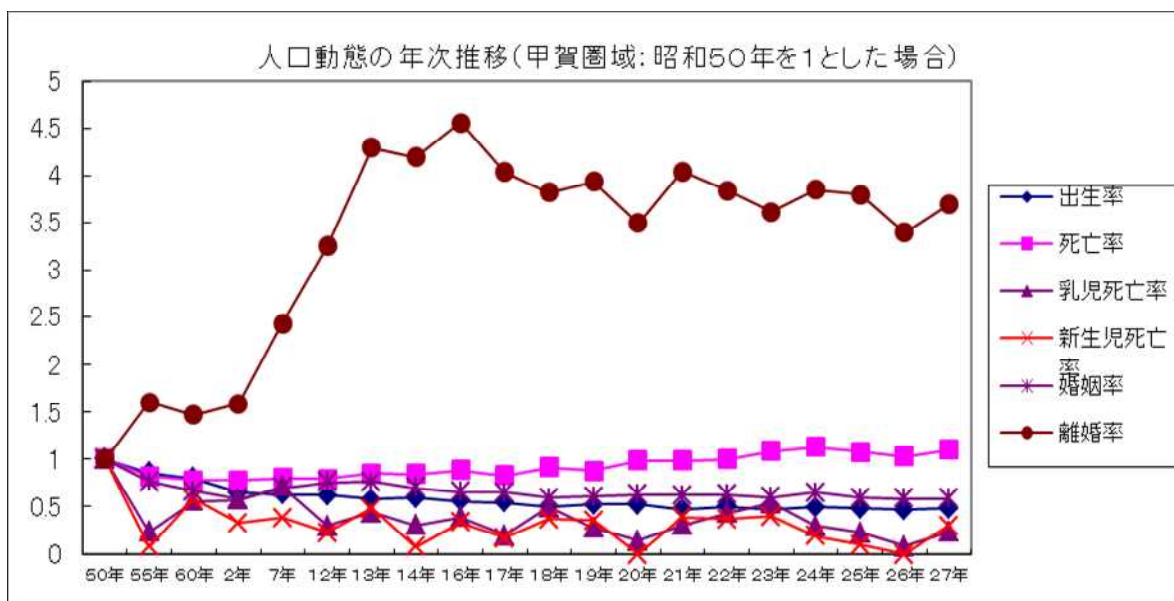
(1) 人口動態の推移

甲賀圏域の人口動態の推移は、次のとおりです。

人口動態総覧（数・率・年次推移：甲賀圏域）

区分	出生		死亡		乳児死亡		新生児死亡		死産						周産期死亡			婚姻		離婚		
	数	率	数	率	数	率	数	率	総数	自然死産		人工死産		総数	22週以降死産	早期新生児死亡	数	率	数	率		
										数	率	数	率								数	率
50年	1,652	17.1	775	8.0	18	10.9	14	8.5	80	46.2	66	38.1	14	8.1	34	20.3	20	14	809	8.4	46	0.48
55年	1,592	14.8	717	6.6	4	2.5	1	0.6	62	37.5	56	33.9	6	3.6	19	11.8	18	1	695	6.4	83	0.77
60年	1,631	13.8	745	6.3	10	6.1	8	4.9	50	29.7	37	22.0	13	7.7	10	6.1	5	5	663	5.6	83	0.70
2年	1,442	11.2	808	6.3	9	6.2	4	2.8	44	29.6	29	19.5	15	10.1	8	5.5	5	3	633	4.9	98	0.76
7年	1,542	10.7	913	6.4	12	7.8	5	3.2	39	24.7	19	12.0	20	12.7	10	6.5	8	2	841	5.9	165	1.15
12年	1,562	10.6	935	6.4	5	3.2	3	1.9	42	26.2	17	10.6	25	15.6	9	5.7	7	2	928	6.3	227	1.55
16年	1,380	9.3	988	6.7	3	2.2	2	1.4	36	25.4	11	7.8	25	17.7	3	2.2	1	2	809	5.4	286	1.93
17年	1,291	8.7	1,093	7.3	7	5.4	4	3.1	17	13.0	15	11.5	2	1.5	7	5.4	4	3	746	5.0	272	1.83
18年	1,344	9.0	1,067	7.1	4	3.0	4	3.0	30	21.8	12	8.7	18	13.1	5	3.7	3	2	767	5.1	288	1.93
19年	1,281	8.6	1,093	7.3	6	4.7	4	3.1	31	23.6	18	13.7	13	9.9	5	3.9	3	2	779	5.2	295	1.98
20年	1,341	9.0	1,185	7.9	2	1.5	0	0	34	24.7	13	9.5	21	15.3	5	3.7	5	0	790	5.3	249	1.67
21年	1,212	8.2	1,173	7.9	4	3.3	4	3.3	32	25.7	20	16.1	12	9.6	6	4.9	3	3	773	5.2	286	1.93
22年	1,277	8.7	1,190	8.1	6	4.7	4	3.1	21	16.2	11	8.5	10	7.7	6	4.7	3	3	784	5.3	270	1.83
23年	1,194	8.1	1,280	8.7	7	5.9	4	3.4	22	18.1	9	7.4	13	10.7	7	5.8	3	4	744	5.1	253	1.73
24年	1,238	8.5	1,327	9.1	4	3.2	2	1.6	29	22.9	15	11.8	14	11.0	6	4.8	5	1	802	5.5	269	1.84
25年	1,206	8.3	1,268	8.7	3	2.5	1	0.8	25	20.3	13	10.6	12	9.7	5	4.1	4	1	732	5.0	264	1.81
26年	1,161	8.0	1,204	8.3	1	0.9	0	0.0	24	20.3	11	9.3	13	11.0	3	2.6	3	0	721	5.0	235	1.62
27年	1,187	8.2	1,283	8.9	3	2.5	3	2.5	20	16.6	14	11.6	6	5.0	11	9.2	8	3	710	4.9	255	1.76

*平成6年以前は妊娠28週以降の死産数



[語句の説明]

- 乳児死亡 : 生後1年未満の死亡
- 新生児死亡 : 生後28日未満の死亡
- 死産 : 妊娠満12週以後の死児の出産
(昭和53年以前は、妊娠第4月以後の死児の出産)
- 出産 : 出生+死産
- 周産期死亡 : 妊娠満22週以後の死産+早期新生児死亡
(平成6年以前は妊娠満28週以後の死産+早期新生児死亡)
- 早期新生児死亡 : 生後1週間未満の死亡
- 出生率 : 事件発生件数/人口×1000
- 死亡率 : 事件発生件数/人口×1000
- 婚姻率 : 事件発生件数/人口×1000
- 離婚率 : 事件発生件数/人口×1000
- 乳児死亡率 : 乳児死亡数/出生数×1000
- 新生児死亡率 : 新生児死亡数/出生数×1000
- 死産率 : 死産数/(出生数+死産数)×1000
- 周産期死亡率 : 妊娠満22週以後の死産数+早期新生児死亡数/出生数+妊娠満22週以後の死産数×1000

(2) 各市の人口動態

甲賀圏域の平成27年人口動態を市別にみると次のとおりです。

区分	出生		死亡		乳児死亡	新生児死亡	死産						周産期死亡			婚姻		離婚		
							総数		自然死産		人工死産		総数		22週以降死産					早期新生児死亡
	数	率	数	率	数	率	数	率	数	率	数	率	数	率	数	率	数	率		
滋賀県	12,622	8.9	12,507	8.8	23	10	253	19.7	129	10.0	124	9.6	57	4.5	50	7	6,855	4.8	2,321	1.64
甲賀圏域	1,187	8.2	1,283	8.9	3	3	20	16.6	14	11.6	6	5.0	11	9.2	8	3	710	4.9	255	1.76
甲賀市	687	7.6	920	10.2	3	3	13	18.6	10	14.3	3	4.3	9	13.0	6	3	408	4.5	145	1.60
湖南市	500	9.2	363	6.7	0	0	7	13.8	4	7.9	3	5.9	2	4.0	2	0	302	5.6	110	2.03

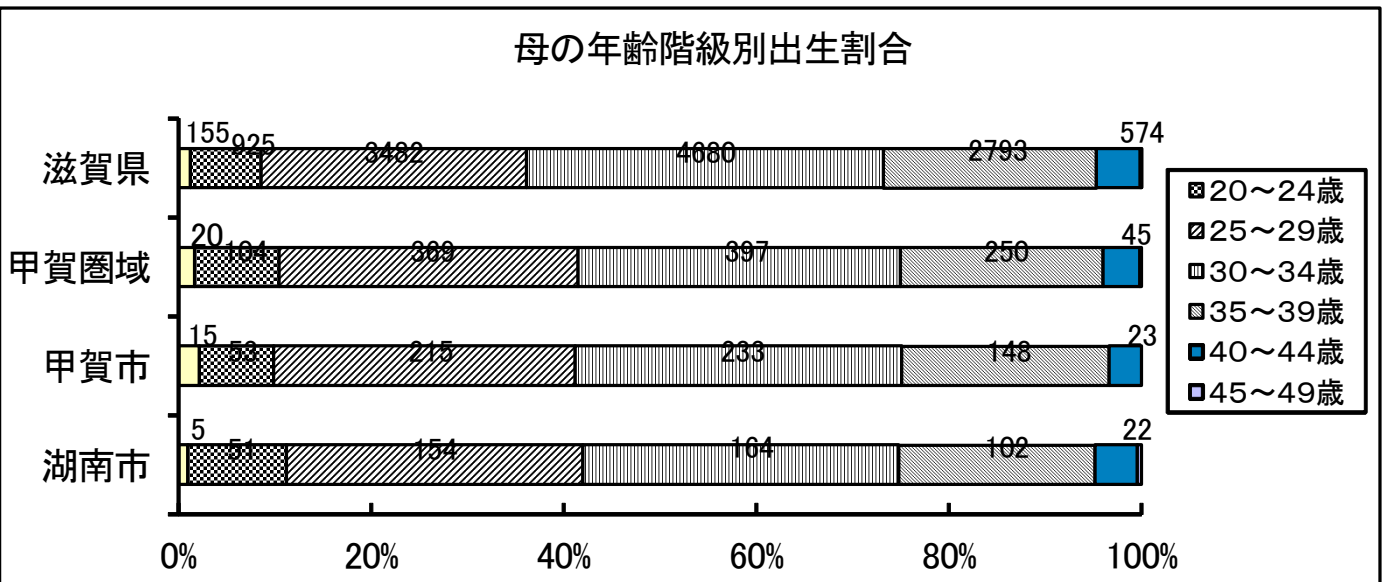
(3) 出生状況

ア 母の年齢階級別出生数

母の年齢階級別に出生数をみると次のとおりです。

区分	総数	～14歳	15～19歳	20～24歳	25～29歳	30～34歳	35～39歳	40～44歳	45～49歳	50歳以上	不詳
滋賀県	12622	0	155	925	3482	4680	2793	574	12	1	0
男	6509	0	81	458	1773	2442	1447	303	5	0	0
女	6113	0	74	467	1709	2238	1346	271	7	1	0
甲賀圏域	1187	0	20	104	369	397	250	45	2	0	0
男	613	0	14	61	178	215	117	28	0	0	0
女	574	0	6	43	191	182	133	17	2	0	0
甲賀市	687	0	15	53	215	233	148	23	0	0	0
男	361	0	10	35	104	121	76	15	0	0	0
女	326	0	5	18	111	112	72	8	0	0	0
湖南市	500	0	5	51	154	164	102	22	2	0	0
男	252	0	4	26	74	94	41	13	0	0	0
女	248	0	1	25	80	70	61	9	2	0	0

母の年齢階級別出生割合



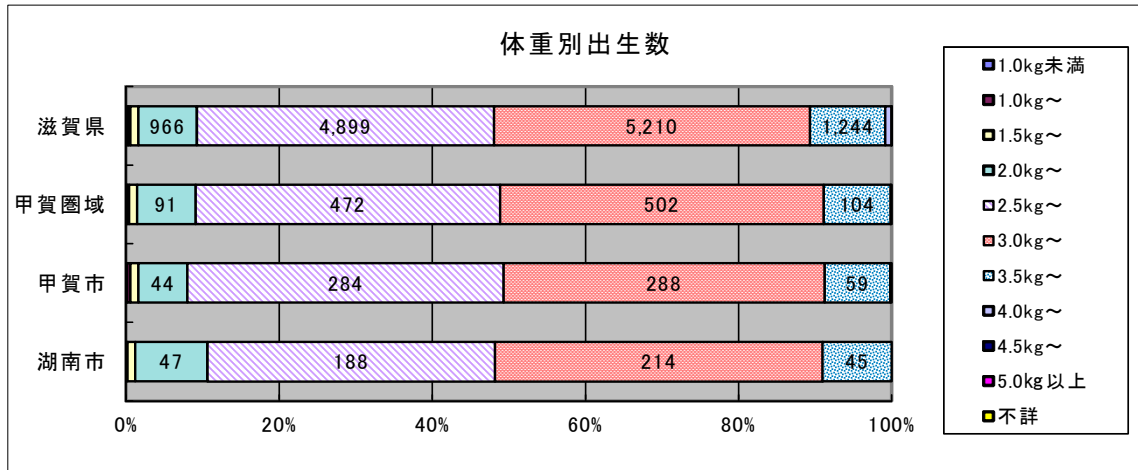
イ 体重別出生数

出生児の体重別に出生数をみると次のとおりです。

出生数(性別・出生児の体重別)

(単位: 人)

区分	総数	1.0kg未満	1.0～1.5kg	1.5～2.0kg	2.0～2.5kg	2.5～3.0kg	3.0～3.5kg	3.5～4.0kg	4.0～4.5kg	4.5～5.0kg	5.0kg以上	不詳
滋賀県	12,622	35	39	128	966	4,899	5,210	1,244	96	3	0	2
男	6,509	24	17	60	410	2,257	2,904	768	66	2	0	1
女	6,113	11	22	68	556	2,642	2,306	476	30	1	0	1
甲賀圏域	1,187	2	3	12	91	472	502	104	1	0	0	0
男	613	1	3	4	34	212	287	71	1	0	0	0
女	574	1	0	8	57	260	215	33	0	0	0	0
甲賀市	687	1	3	7	44	284	288	59	1	0	0	0
男	361	0	3	2	13	128	172	42	1	0	0	0
女	326	1	0	5	31	156	116	17	0	0	0	0
湖南市	500	1	0	5	47	188	214	45	0	0	0	0
男	252	1	0	2	21	84	115	29	0	0	0	0
女	248	0	0	3	26	104	99	16	0	0	0	0

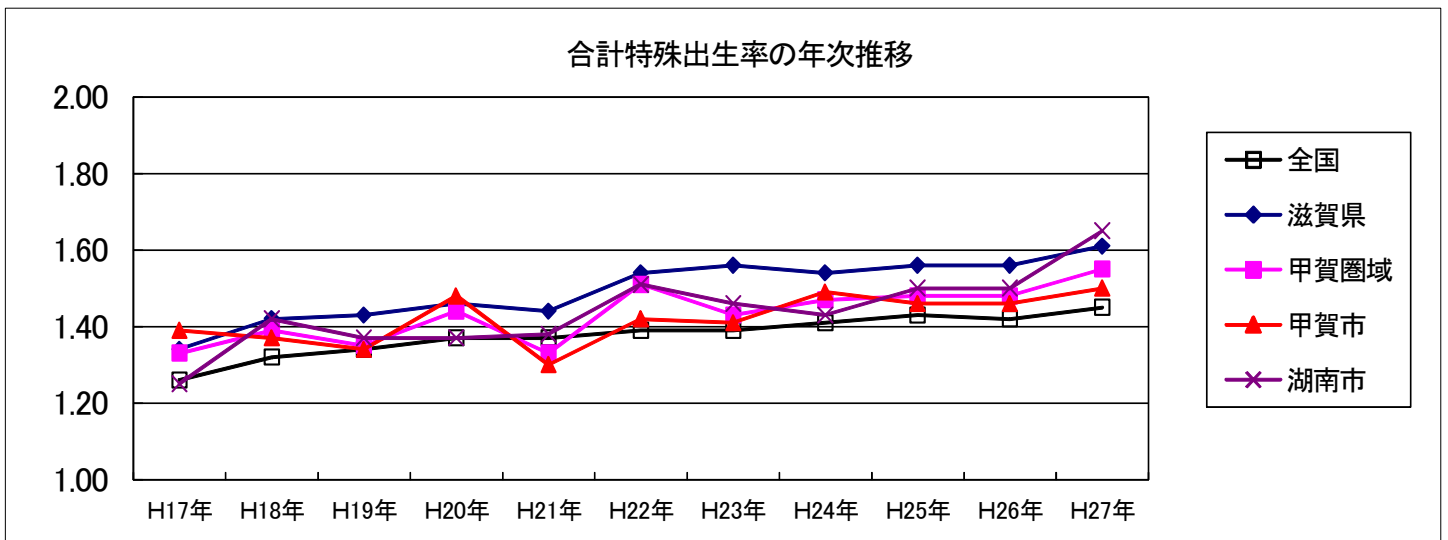


ウ 合計特殊出生率

甲賀圏域の合計特殊出生率をみると次のとおりです。

合計特殊出生率(年次別・市別)

区分	H17年	H18年	H19年	H20年	H21年	H22年	H23年	H24年	H25年	H26年	H27年
全国	1.26	1.32	1.34	1.37	1.37	1.39	1.39	1.41	1.43	1.42	1.45
滋賀県	1.34	1.42	1.43	1.46	1.44	1.54	1.56	1.54	1.56	1.56	1.61
甲賀圏域	1.33	1.39	1.35	1.44	1.33	1.51	1.43	1.47	1.48	1.48	1.55
甲賀市	1.39	1.37	1.34	1.48	1.30	1.42	1.41	1.49	1.46	1.46	1.50
湖南市	1.25	1.42	1.37	1.37	1.38	1.51	1.46	1.43	1.50	1.50	1.65



*全国および滋賀県については厚生労働省人口動態統計（確定数）より。それ以外については平成27年滋賀県推計人口年報を用いています。

[合計特殊出生率について]

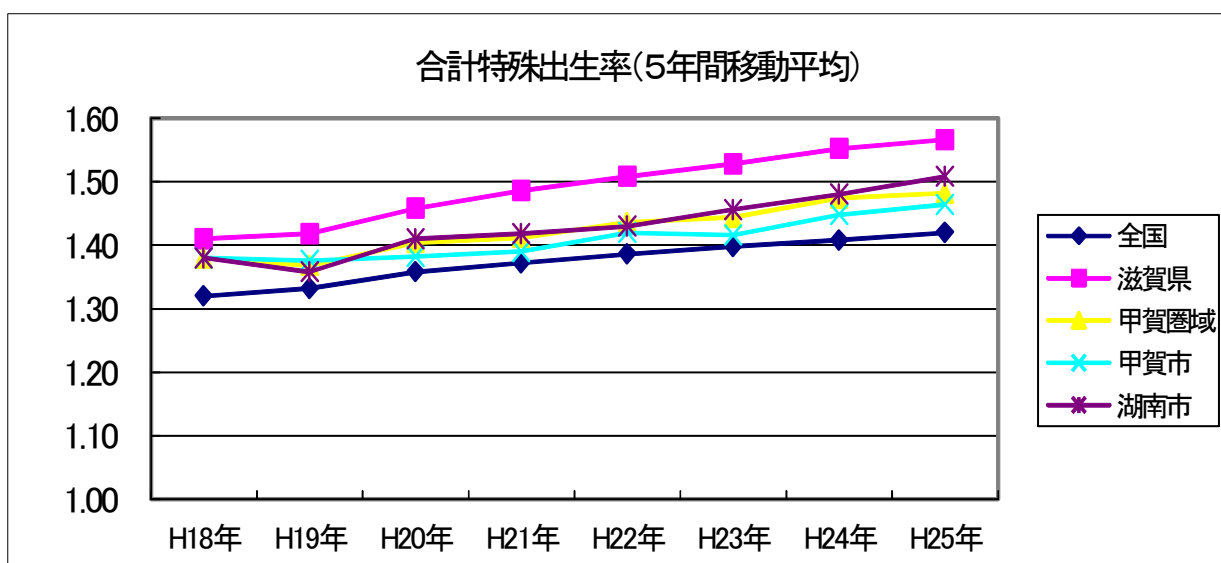
合計特殊出生率は、15歳から49歳までの女子の年齢別出生率を合計し、1人の女子が仮にその年次の年齢別出生率で一生の間に産むとした場合のこどもの数を計算したものです。

$$\text{合計特殊出生率} = \frac{\text{母の年齢別出生数}}{\text{年齢別女子人口}} \quad \text{15歳から49歳までの合計}$$

国の合計特殊出生率では、少数点第2位の数値の変動が大きく注目を集めているところですが、市単位で見た場合、表からも明らかなように国より一桁大きな位の数値が年により大きく変動しています。人口規模の小さな地域でこの率を扱う場合は、偶然に大きく左右される各年の数値変動にとられるのではなく、ある程度長期間の傾向としてとらえることが必要と思われます。試みに、該当年度にその前後各2年間を加え、合計5年間の平均数値によって該当年度を代表させる移動平均により合計特殊出生率の推移をみると次の図表のとおりです。

合計特殊出生率(5年間移動平均)

区分	H18年	H19年	H20年	H21年	H22年	H23年	H24年	H25年
全国	1.32	1.33	1.36	1.37	1.39	1.40	1.41	1.42
滋賀県	1.41	1.42	1.46	1.49	1.51	1.53	1.55	1.57
甲賀圏域	1.38	1.37	1.40	1.41	1.44	1.44	1.47	1.48
甲賀市	1.38	1.38	1.38	1.39	1.42	1.42	1.45	1.46
湖南市	1.38	1.36	1.41	1.42	1.43	1.46	1.48	1.51



(4) 死亡の状況

ア 死因別、年齢階級別死亡数の状況

甲賀圏域の死亡について、死亡原因（死因）別、年齢階級別にみると次のとおりです。

死亡数・性・年齢(5歳階級)死因分類（甲賀圏域）

	総数	0～14歳	15～39歳	40～64歳	65～74歳	75歳～
悪性新生物	367	0	4	64	92	207
心疾患<高血圧性を除く>	289	1	1	22	19	246
脳血管疾患	77	0	0	5	6	66
肺炎	110	0	0	5	5	100
不慮の事故	45	0	4	2	9	30
自殺	30	0	8	6	9	7
その他	365	5	4	23	49	284
総数	1,283	6	21	127	189	940

死亡数・性・年齢(5歳階級)死因分類（甲賀圏域・男）

	総数	0～14歳	15～39歳	40～64歳	65～74歳	75歳～
悪性新生物	222	0	3	41	61	117
心疾患<高血圧性を除く>	126	1	1	18	14	92
脳血管疾患	36	0	0	5	5	26
肺炎	64	0	0	5	5	54
不慮の事故	23	0	3	2	5	13
自殺	24	0	7	6	7	4
その他	175	2	4	10	37	122
総数	670	3	18	87	134	428

死亡数・性・年齢(5歳階級)死因分類（甲賀圏域・女）

	総数	0～14歳	15～39歳	40～64歳	65～74歳	75歳～
悪性新生物	145	0	1	23	31	90
心疾患<高血圧性を除く>	163	0	0	4	5	154
脳血管疾患	41	0	0	0	1	40
肺炎	46	0	0	0	0	46
不慮の事故	22	0	1	0	4	17
自殺	6	0	1	0	2	3
その他	190	3	0	13	12	162
総数	613	3	3	40	55	512

死亡数(市別・死因別)

(単位:人)

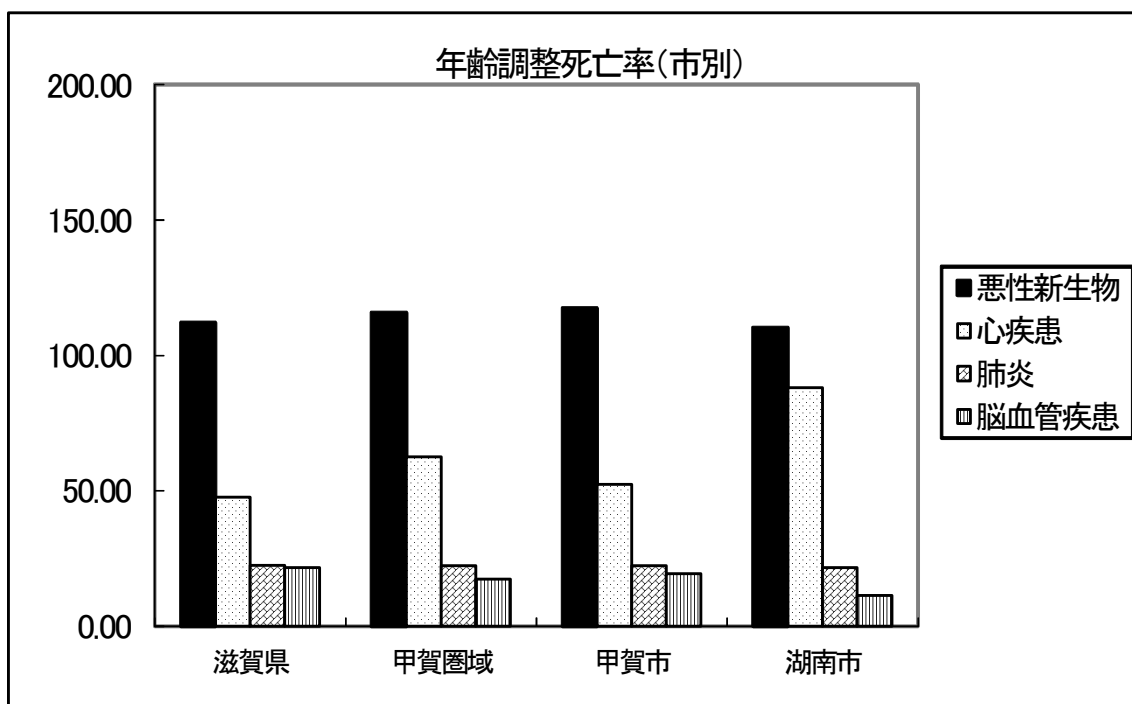
死因分類	甲賀圏域	甲賀市	湖南市	死因分類	甲賀圏域	甲賀市	湖南市
総数	1,283	920	363	102 肺炎	110	81	29
男	670	475	195	男	64	43	21
女	613	445	168	女	46	38	8
011 腸管感染症	5	3	2	103 急性気管支炎	0	0	0
男	2	1	1	男	0	0	0
女	3	2	1	女	0	0	0
012 結核	1	1	0	104 慢性閉塞性肺疾患	19	18	1
男	1	1	0	男	14	13	1
女	0	0	0	女	5	5	0
013 敗血症	5	5	0	105 喘息	1	1	0
男	2	2	0	男	1	1	0
女	3	3	0	女	0	0	0
014 ウイルス肝炎	2	2	0	111 胃潰瘍及び十二指腸潰瘍	1	1	0
男	1	1	0	男	1	1	0
女	1	1	0	女	0	0	0
015 ヒト免疫不全ウイルス[HIV]病	0	0	0	112 ヘルニア及び腸閉塞	6	5	1
男	0	0	0	男	5	5	0
女	0	0	0	女	1	0	1
021 悪性新生物	367	259	108	113 肝疾患	17	11	6
男	222	162	60	男	12	7	5
女	145	97	48	女	5	4	1
022 その他の新生物	16	10	6	120 皮膚及び皮下組織の疾患	4	3	1
男	9	5	4	男	1	1	0
女	7	5	2	女	3	2	1
031 貧血	0	0	0	130 筋骨格系及び結合組織の疾患	11	5	6
男	0	0	0	男	5	3	2
女	0	0	0	女	6	2	4
041 糖尿病	16	13	3	141 糸球体疾患及び腎尿細管間質性疾患	0	0	0
男	8	7	1	男	0	0	0
女	8	6	2	女	0	0	0
051 血管性及び不明の認知症	4	4	0	142 腎不全	18	12	6
男	1	1	0	男	9	7	2
女	3	3	0	女	9	5	4
061 髄膜炎	0	0	0	150 妊娠、分娩及び産じょく	0	0	0
男	0	0	0	男	-	-	-
女	0	0	0	女	0	0	0
062 脊髄性筋萎縮症及び関連症候群	6	3	3	160 周産期に発生した病態	1	1	0
男	3	1	2	男	1	1	0
女	3	2	1	女	0	0	0
063 パーキンソン病	6	5	1	170 先天奇形、変形及び染色体異常	3	2	1
男	0	0	0	男	2	1	1
女	6	5	1	女	1	1	0
064 アルツハイマー病	10	9	1	181 老衰	65	62	3
男	3	2	1	男	15	15	0
女	7	7	0	女	50	47	3
070 眼及び付属器の疾患	0	0	0	182 乳幼児突然死症候群	0	0	0
男	0	0	0	男	0	0	0
女	0	0	0	女	0	0	0
080 耳及び乳様突起の疾患	0	0	0	201 不慮の事故	45	33	12
男	0	0	0	男	23	15	8
女	0	0	0	女	22	18	4
091 高血圧性疾患	4	4	0	202 自殺	30	24	6
男	0	0	0	男	24	19	5
女	4	4	0	女	6	5	1
092 心疾患<高血圧性を除く>	289	169	120	203 他殺	0	0	0
男	126	72	54	男	0	0	0
女	163	97	66	女	0	0	0
093 脳血管疾患	77	65	12				
男	36	27	9				
女	41	38	3				
094 大動脈瘤及び解離	22	16	6				
男	13	10	3				
女	9	6	3				
101 インフルエンザ	0	0	0				
男	0	0	0				
女	0	0	0				

イ 死因順位

主要な死因による死亡の状況は、次のとおりです（順位は県の順位による）。

死因順位別死亡数, 率(市別)

区 分	死亡者総数	1位	2位	3位	4位	
		悪性新生物	心疾患	肺炎	脳血管疾患	
滋 賀 県	死 亡 数	12,507	3,608	2,061	1,095	910
	死亡率(10万対)	883.65	254.92	145.62	77.36	64.29
	年齢調整死亡率	329.59	112.11	47.52	22.39	21.60
甲 賀 圏 域	死 亡 数	1,283	367	289	110	77
	死亡率(10万対)	887.97	254.00	200.02	76.13	53.29
	年齢調整死亡率	338.61	115.78	62.45	22.26	17.45
甲 賀 市	死 亡 数	920	259	169	81	65
	死亡率(10万対)	1,017.38	286.42	186.89	89.57	71.88
	年齢調整死亡率	344.25	117.37	52.33	22.25	19.37
湖 南 市	死 亡 数	363	108	120	29	12
	死亡率(10万対)	671.49	199.78	221.98	53.65	22.20
	年齢調整死亡率	323.57	110.21	88.02	21.66	11.36



[年齢調整死亡率について]

死亡率は、死亡数の人口に対する比率を計算したのですが、人口の年齢構成を考慮していないため、地域比較や年次比較する場合、高齢化の進んだ地域（年次）ほど高い数値になる傾向があります。

そこで、死亡率から「年齢構成の違い」という要因を取り除くために取られる方法の一つが年齢調整死亡率で、比較しようとする各地域（年次）の人口と年齢構成を一定の基準人口に揃えた場合を仮定して死亡率を計算します。

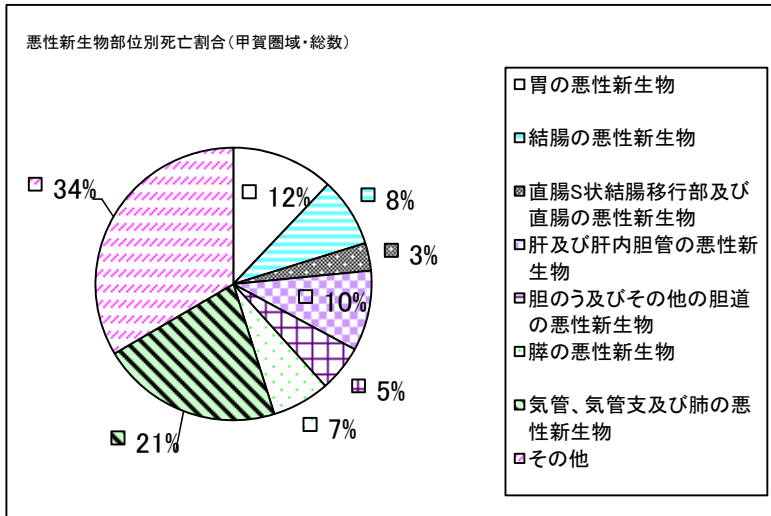
この場合の基準人口として通常用いられるのが「昭和60年モデル人口」と呼ばれるもので、その年齢構成は次のとおりです。

昭和60年モデル人口 (千人)

0～4歳	8,180
5～9歳	8,338
10～14歳	8,497
15～19歳	8,655
20～24歳	8,814
25～29歳	8,972
30～34歳	9,130
35～39歳	9,289
40～44歳	9,400
45～49歳	8,651
50～54歳	7,616
55～59歳	6,581
60～64歳	5,546
65～69歳	4,511
70～74歳	3,476
75～79歳	2,441
80～84歳	1,406
85歳以上	784
合計	120,287

ウ 悪性新生物による死亡の状況

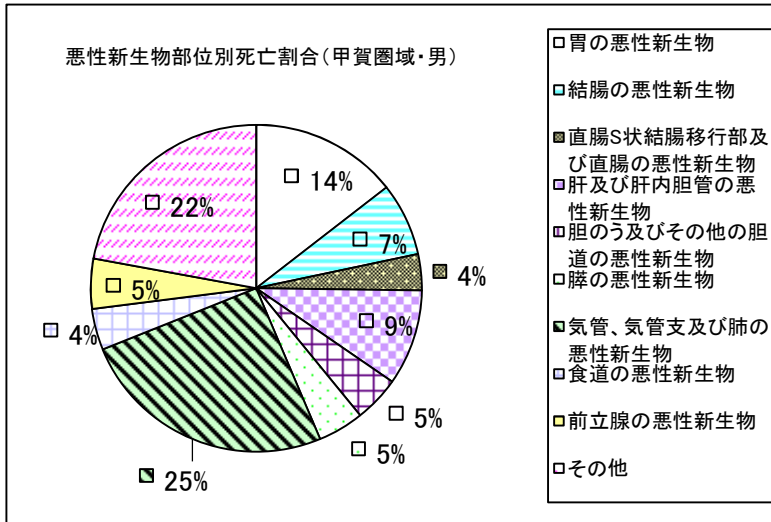
死亡の最も多い要因である悪性新生物について、部分別にみると次のとおりです。



悪性新生物の部位別死亡数

(甲賀圏域・総数)

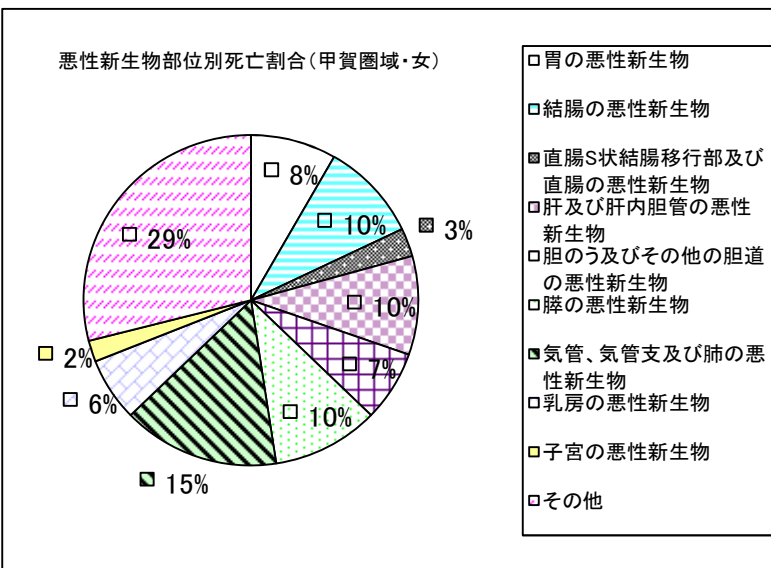
部位名	死亡数	割合
悪性新生物総数	367	
胃の悪性新生物	44	12%
結腸の悪性新生物	30	8%
直腸S状結腸移行部及び直腸の悪性新生物	12	3%
肝及び肝内胆管の悪性新生物	35	10%
胆のう及びその他の胆道の悪性新生物	20	5%
膵の悪性新生物	25	7%
気管、気管支及び肺の悪性新生物	78	21%
その他	123	34%



悪性新生物の部位別死亡数

(甲賀圏域・男)

部位名	死亡数	割合
悪性新生物総数	222	
胃の悪性新生物	32	14%
結腸の悪性新生物	16	7%
直腸S状結腸移行部及び直腸の悪性新生物	8	4%
肝及び肝内胆管の悪性新生物	21	9%
胆のう及びその他の胆道の悪性新生物	10	5%
膵の悪性新生物	10	5%
気管、気管支及び肺の悪性新生物	56	25%
食道の悪性新生物	9	4%
前立腺の悪性新生物	11	5%
その他	49	22%



悪性新生物の部位別死亡数

(甲賀圏域・女)

部位名	死亡数	割合
悪性新生物総数	145	
胃の悪性新生物	12	8%
結腸の悪性新生物	14	10%
直腸S状結腸移行部及び直腸の悪性新生物	4	3%
肝及び肝内胆管の悪性新生物	14	10%
胆のう及びその他の胆道の悪性新生物	10	7%
膵の悪性新生物	15	10%
気管、気管支及び肺の悪性新生物	22	15%
乳房の悪性新生物	9	6%
子宮の悪性新生物	3	2%
その他	42	29%

エ 場所別死亡数

死亡した場所別の状況は、次のとおりです。

死亡数(性・死亡の場所・市別)

(単位:人)

区分	総数			施設内											
				総数			病院			診療所			老人保健施設		
	計	男	女	計	男	女	計	男	女	計	男	女	計	男	女
滋賀県	12,507	6,353	6,154	10,492	5,320	5,172	9,587	5,116	4,471	54	23	31	204	52	152
甲賀圏域	1,283	670	613	1,096	568	528	1,000	543	457	8	4	4	14	4	10
甲賀市	920	475	445	785	405	380	708	385	323	8	4	4	14	4	10
湖南市	363	195	168	311	163	148	292	158	134	0	0	0	0	0	0

区分	施設内(続き)						施設外								
	助産所			老人ホーム			総数			自宅			その他		
	計	男	女	計	男	女	計	男	女	計	男	女	計	男	女
滋賀県	0	0	0	647	129	518	2,015	1,033	982	1,770	890	880	245	143	102
甲賀圏域	0	0	0	74	17	57	187	102	85	161	90	71	26	12	14
甲賀市	0	0	0	55	12	43	135	70	65	118	62	56	17	8	9
湖南市	0	0	0	19	5	14	52	32	20	43	28	15	9	4	5

(5) 乳児死亡の状況

甲賀圏域における生後1年未満の死亡(乳児死亡)の状況は、次のとおりです。

乳児死亡(性・日月齢・市別)

(単位:人)

区分	総数			1週未満			1週以上4週未満			4週以上1年未満		
	計	男	女	計	男	女	計	男	女	計	男	女
滋賀県	23	8	15	7	3	4	3	1	2	13	4	9
甲賀圏域	3	1	2	3	1	2	0	0	0	0	0	0
甲賀市	3	1	2	3	1	2	0	0	0	0	0	0
湖南市	0	0	0	0	0	0	0	0	0	0	0	0

(6) 死産の状況

甲賀圏域における妊婦満12週以後の死児の出産(死産)の状況は、次のとおりです。

区分	満22週未満				満22週~35週				満36週~39週				満40週以上			
	総数	男	女	不詳	総数	男	女	不詳	総数	男	女	不詳	総数	男	女	不詳
滋賀県	203	95	29	79	33	17	16	0	16	6	5	5	1	0	1	0
甲賀圏域	12	7	1	4	4	2	2	0	4	1	1	2	0	0	0	0
甲賀市	7	4	1	2	3	2	1	0	3	1	1	1	0	0	0	0
湖南市	5	3	0	2	1	0	1	0	1	0	0	1	0	0	0	0

第5 高齢者と介護保険

1 高齢者人口の推移

区 分	平成7年 (1995年)			平成12年 (2000年)			平成17年 (2005年)			平成22年 (2010年)		
	人 口	65歳以上 人 口	高齢 化率	人 口	65歳以上 人 口	高齢 化率	人 口	65歳以上 人 口	高齢 化率	人 口	65歳以上 人 口	高齢 化率
甲 賀 市	(90,744)	(14,476)	(16.0%)	(92,484)	(16,775)	(18.1%)	93,853	18,627	19.8%	92,704	20,365	22.1%
(水口町)	35,182	4,951	14.1%	37,044	5,683	15.3%	—	—	—	—	—	—
(土山町)	9,680	1,788	18.5%	9,369	2,035	21.7%	—	—	—	—	—	—
(甲賀町)	12,075	2,525	20.9%	11,840	2,837	24.0%	—	—	—	—	—	—
(甲南町)	18,903	2,518	13.3%	19,839	3,161	15.9%	—	—	—	—	—	—
(信楽町)	14,904	2,694	18.1%	14,392	3,059	21.3%	—	—	—	—	—	—
湖 南 市	(51,372)	(4,309)	(8.4%)	(53,740)	(5,647)	(10.5%)	55,325	7,120	12.9%	54,641	9,015	16.6%
(石部町)	11,784	1,070	9.1%	12,378	1,431	11.6%	—	—	—	—	—	—
(甲西町)	39,588	3,239	8.2%	41,362	4,216	10.2%	—	—	—	—	—	—
圏 域	142,116	18,785	13.2%	146,224	22,422	15.3%	149,178	25,747	17.3%	147,345	29,380	20.1%
滋 賀 県	1,287,005	181,376	14.1%	1,342,832	215,552	16.1%	1,380,361	249,418	18.1%	1,410,777	288,788	20.7%

区 分	平成24年 (2012年)			平成25年 (2013年)			平成26年 (2014年)			平成27年 (2015年)		
	人 口	65歳以上 人 口	高齢 化率	人 口	65歳以上 人 口	高齢 化率	人 口	65歳以上 人 口	高齢 化率	人 口	65歳以上 人 口	高齢 化率
甲 賀 市	92,022	20,901	22.9%	91,458	21,610	23.8%	90,928	22,532	25.0%	90,901	23,205	25.7%
湖 南 市	54,193	9,765	18.2%	54,116	10,321	19.2%	54,151	10,986	20.4%	54,289	11,576	21.5%
圏 域	146,215	30,666	21.1%	145,574	31,931	22.1%	145,079	33,518	23.3%	145,190	34,781	24.1%
滋 賀 県	1,416,546	303,445	21.6%	1,416,952	315,925	22.5%	1,416,500	329,044	23.5%	1,412,916	337,877	24.2%

注) 高齢化率の算出には、年齢不詳人数を除いて計算しています。

2 介護保険

(1)-1 要介護認定者数（1号被保険者）

（平成28年3月末現在）

区分	要支援1	要支援2	要支援計	要介護1	要介護2	要介護3	要介護4	要介護5	要介護計	計
甲賀市	626	544	1,170	822	595	504	509	434	2,864	4,034
率	15.5%	13.5%	29.0%	20.4%	14.7%	12.5%	12.6%	10.8%	71.0%	100.0%
湖南市	156	136	292	459	281	215	223	257	1,435	1,727
率	9.0%	7.9%	16.9%	26.6%	16.3%	14.8%	12.9%	14.9%	83.1%	100.0%
圏域計	782	680	1,462	1,281	876	719	732	691	4,299	5,761
率	13.6%	11.8%	25.4%	22.2%	15.2%	12.5%	12.7%	12.0%	74.6%	100.0%
滋賀県	7,020	7,677	14,697	12,377	11,250	8,503	6,826	5,116	44,072	58,769
率	11.9%	13.1%	21.4%	21.1%	19.1%	14.5%	11.6%	8.7%	78.6%	100.0%

(1)-2 要介護認定率

（平成28年3月末現在）

区分	認定率	1号被保険者数	65歳以上人口
甲賀市	17.4 %	23,511 人	23,205 人
湖南市	14.9	11,749	11,576
圏域計	16.6	35,260	34,781
滋賀県	17.4	343,499	337,877

※（人口は平成27年10月1日現在）

(1)-3 要介護認定者数（1号・2号被保険者）

（平成28年3月末現在）（単位：人）

区分	要支援1	要支援2	要支援計	要介護1	要介護2	要介護3	要介護4	要介護5	要介護計	計
甲賀市	643	563	1,206	841	602	512	514	450	2,919	4,125
湖南市	160	142	302	474	293	223	230	264	1,484	1,786
圏域計	803	705	1,508	1,315	895	735	744	714	4,403	5,911
滋賀県	7,156	7,854	15,010	12,599	11,491	8,676	6,944	5,266	44,976	59,986

(2)-1 介護サービス利用者数（1・2号被保険者）

（平成28年3月分）

区分	在宅サービス	地域密着型サービス	施設サービス	計	実利用人数	受給率
甲賀市	2,369 人	194 人	686 人	3,249 人	3,146 人	76.3 %
湖南市	974	253	238	1,465	1,341	75.1
圏域計	3,343	447	924	4,714	4,487	75.9
滋賀県	38,703	4,775	8,589	52,067	48,890	81.5

(2)-2 介護予防サービス利用状況(延べ利用者数)

(平成28年3月分)

区分	甲賀市		湖南市		圏域		滋賀県	
	利用者数	利用率	利用者数	利用率	利用者数	利用率	利用者数	利用率
訪問介護	131	20.5%	63	30.3%	194	22.9%	2,700	28.0%
訪問入浴	0	0.0%	0	0.0%	0	0.0%	5	0.1%
訪問看護	79	12.3%	23	11.1%	102	12.0%	526	5.5%
訪問リハビリテーション	28	4.4%	7	3.4%	35	4.1%	140	1.5%
通所介護	308	48.1%	70	33.7%	378	44.6%	4,645	48.1%
通所リハビリテーション	52	8.1%	37	17.8%	89	10.5%	1,040	10.8%
福祉用具貸与	315	49.2%	101	48.6%	416	49.1%	4,223	43.8%
居宅療養管理指導	7	1.1%	3	1.4%	10	1.2%	195	2.0%
短期入所	8	1.3%	4	1.9%	12	1.4%	84	0.9%
特定施設入所者生活介護	0	0.0%	0	0.0%	0	0.0%	113	1.2%
認知症対応型共同生活介護	0	0.0%	0	0.0%	0	0.0%	0	0.0%
認知症対応型生活介護(短期利用型)	0	0.0%	0	0.0%	0	0.0%	0	0.0%
認知症対応型通所介護	0	0.0%	0	0.0%	0	0.0%	17	0.2%
小規模多機能型居宅介護	0	0.0%	3	1.4%	3	0.4%	81	0.8%
計	928	—	311	—	1,239	—	13,769	—
実利用人数	640	—	208	—	848	—	9,650	—

(2)-3 居宅介護サービス利用状況(延べ利用者数)

(平成28年3月分)

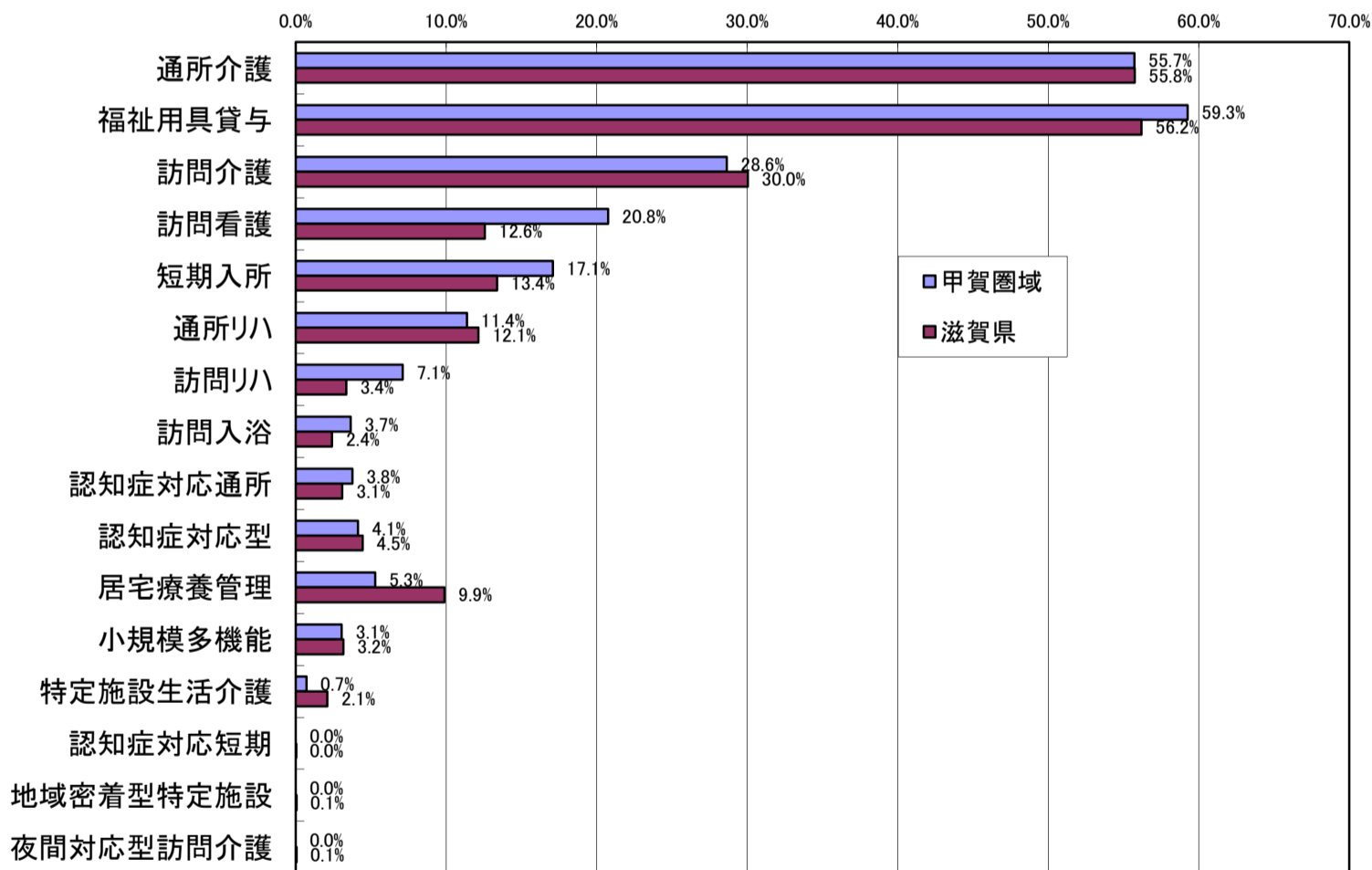
区分	甲賀市		湖南市		圏域		滋賀県	
	利用者数	利用率	利用者数	利用率	利用者数	利用率	利用者数	利用率
訪問介護	546	31.6%	224	28.3%	770	30.6%	8,869	30.7%
訪問入浴	99	5.7%	24	3.0%	123	4.9%	924	3.2%
訪問看護	428	24.8%	169	21.3%	597	23.7%	4,310	14.9%
訪問リハビリテーション	158	9.2%	46	5.8%	204	8.1%	1,151	4.0%
通所介護	1,107	64.1%	391	49.4%	1,498	59.5%	16,824	58.3%
通所リハビリテーション	153	8.9%	141	17.8%	294	11.7%	3,636	12.6%
福祉用具貸与	1,097	63.6%	482	60.9%	1,579	62.7%	17,414	60.4%
居宅療養管理指導	120	7.0%	48	6.1%	168	6.7%	3,610	12.5%
短期入所	432	25.0%	131	16.5%	563	22.4%	5,066	17.6%
特定施設入所者生活介護	20	1.2%	4	0.5%	24	1.0%	698	2.4%
認知症対応型共同生活介護	102	5.9%	37	4.7%	139	5.5%	1,714	5.9%
認知症対応型生活介護(短期利用型)	0	0.0%	0	0.0%	0	0.0%	2	0.0%
認知症対応型通所介護	42	2.4%	85	10.7%	127	5.0%	1,175	4.1%
小規模多機能型居宅介護	50	2.9%	50	6.3%	100	4.0%	1,135	3.9%
地域密着型特定施設入居者生活介護	0	0.0%	0	0.0%	0	0.0%	20	0.1%
夜間対応型訪問介護	0	0.0%	1	0.1%	1	0.0%	1	0.0%
定期巡回・随時対応型訪問介護看護	0	0.0%	1	0.1%	1	0.0%	23	0.1%
計	4,354	—	1,834	—	6,188	—	66,572	—
実利用人数	1,726	—	792	—	2,518	—	28,853	—

(2)-4 介護予防・居宅介護サービス利用状況（延べ利用者数 合算）

（平成28年3月分）

区分	甲賀市		湖南市		圏域		滋賀県	
	利用者数	利用率	利用者数	利用率	利用者数	利用率	利用者数	利用率
訪問介護	677	28.6%	287	28.7%	964	28.6%	11,569	30.0%
訪問入浴	99	4.2%	24	2.4%	123	3.7%	929	2.4%
訪問看護	507	21.4%	192	19.2%	699	20.8%	4,836	12.6%
訪問リハビリテーション	186	7.9%	53	5.3%	239	7.1%	1,291	3.4%
通所介護	1,415	59.8%	461	46.1%	1,876	55.7%	21,469	55.8%
通所リハビリテーション	205	8.7%	178	17.8%	383	11.4%	4,676	12.1%
福祉用具貸与	1,412	59.7%	583	58.3%	1,995	59.3%	21,637	56.2%
居宅療養管理指導	127	5.4%	51	5.1%	178	5.3%	3,805	9.9%
短期入所	440	18.6%	135	13.5%	575	17.1%	5,150	13.4%
特定施設入所者生活介護	20	0.8%	4	0.4%	24	0.7%	811	2.1%
認知症対応型共同生活介護	102	4.3%	37	3.7%	139	4.1%	1,714	4.5%
認知症対応型生活介護（短期利用型）	0	0.0%	0	0.0%	0	0.0%	2	0.0%
認知症対応型通所介護	42	1.8%	85	8.5%	127	3.8%	1,192	3.1%
小規模多機能型居宅介護	50	2.1%	53	5.3%	103	3.1%	1,216	3.2%
地域密着型特定施設入居者生活介護	0	0.0%	0	0.0%	0	0.0%	20	0.1%
夜間対応型訪問介護	0	0.0%	0	0.0%	0	0.0%	20	0.1%
地域密着型福祉施設	0	0.0%	1	0.1%	1	0.0%	23	0.1%
計	5,282	—	2,144	—	7,426	—	80,360	—
実利用人数	2,366	—	1,000	—	3,366	—	38,503	—

【介護予防・居宅介護サービス利用率】



(2)-5 居宅介護（介護予防）および地域密着型（介護予防）サービス支給限度額に対する利用状況

(平成28年3月分)

区分	介護サービス 計画作成人数	利用者一人当たり 平均利用額(費用)	支給限度額	利用率	
要介護度	要支援1	385人	20,214円	50,030円	40.4%
	要支援2	444	39,347	104,730	37.6%
	要介護1	901	102,063	166,920	61.1%
	要介護2	598	151,284	196,160	77.1%
	要介護3	383	216,549	269,310	80.4%
	要介護4	278	269,581	308,060	87.5%
	要介護5	209	312,622	360,650	86.7%
	圏域計	3,198	134,740	186,874*	72.1%
地域比較	甲賀市	2,270	134,814	187,389*	71.9%
	湖南市	928	134,558	185,613*	72.5%
	圏域計	3,198	134,740	186,874*	72.1%
	滋賀県	35,793	137,248	185,269*	74.1%

*印の金額は加重平均
により算定しています。

(2)-6 施設サービス受給者数

(平成28年3月分)(単位:人/%)

区分	介護老人 福祉施設	介護老人 保健施設	介護療養型 医療施設	地域密着型 福祉施設	計	
要介護度比較	要介護1 (割合)	23 4.0%	47 15.5%	0 0.0%	5 6.4%	75 7.5%
	要介護2 (割合)	54 9.4%	58 19.1%	0 0.0%	7 9.0%	119 11.9%
	要介護3 (割合)	133 23.1%	62 20.5%	2 4.3%	17 21.8%	214 21.3%
	要介護4 (割合)	184 31.9%	87 28.7%	14 29.8%	26 33.3%	311 31.0%
	要介護5 (割合)	182 31.6%	49 16.2%	31 66.0%	23 29.5%	285 28.4%
	圏域計 (割合)	576 100%	303 100%	47 100%	78 100%	1,004 100%
地域比較	甲賀市 (割合)	445 64.7%	219 31.8%	24 3.5%	0 0.0%	688 100.0%
	湖南市 (割合)	131 41.5%	84 26.6%	23 7.3%	78 24.7%	316 100.0%
	圏域計 (割合)	576 57.4%	303 30.2%	47 4.7%	78 7.8%	1,004 100.0%
	滋賀県 (割合)	5,185 56.2%	2,967 32.2%	481 5.2%	589 6.4%	9,222 100.0%

(3)-1 指定事業所（居宅サービス） (平成28年3月末現在) (単位:か所)

区 分	甲賀市		湖南省		計	
	居宅介護	介護予防	居宅介護	介護予防	居宅介護	介護予防
訪問介護	14	14	8	8	22	22
訪問入浴介護	2	2	1	1	3	3
訪問看護	4	4	6	6	10	10
訪問リハビリテーション	2	2	2	2	4	4
居宅療養管理指導	3	3	1	1	4	4
通所介護	32	30	13	12	45	42
通所リハビリテーション	3	3	3	3	6	6
短期入所生活介護	7	5	4	4	11	9
短期入所療養介護	3	0	2	2	5	2
福祉用具貸与	3	3	2	2	5	5
特定福祉用具販売	3	3	2	2	5	5
居宅介護支援	28	—	14	—	42	—

※休止事業者除く

(3)-2 指定事業所（地域密着型サービス）

(平成28年3月末現在) (単位:か所)

区 分	甲賀市		湖南省		計	
	居宅介護	介護予防	居宅介護	介護予防	居宅介護	介護予防
夜間対応型訪問介護	0	0	0	0	0	0
認知症対応型通所介護	4	4	6	5	10	9
小規模多機能型居宅介護	3	1	3	3	6	4
認知症対応共同生活介護	6	6	4	3	10	9
地域密着型特定施設	0	0	0	0	0	0
地域密着型介護老人福祉施設	0	—	3	—	3	—
介護予防支援	—	5	—	1	—	6

(3)-3 指定事業所（施設サービス）

(平成28年3月末現在) (単位:人/床)

区 分	許可・指定数			入所定員・病床数		
	甲賀市	湖南省	計	甲賀市	湖南省	計
介護老人福祉施設	7	3	##	493	160	653
介護老人保健施設	3	2	5	229	143	372
介護療養型医療施設	0	1	1	0	50	50

※介護老人福祉施設は別に、地域密着型介護老人福祉施設サービス 湖南省 3か所 定員77人がある。

3 介護保険関係研修

(1) 介護サービス事業所従事者研修会

開催日：平成 27 年 11 月 4 日

内 容：講演「介護職員として身につけるべきこと」

介護職場での心構えや利用者とのコミュニケーション

講 師：社会福祉士 東野 成美 氏

参加者：介護サービス従事者等 30 名

4 認知症対策

認知症になっても住み慣れた地域で安心して暮らせる甲賀地域をめざし、平成 22 年度より関係団体による協議会を設置し、甲賀市・湖南省および水口病院認知症疾患医療センターと一体的に事業を展開しています。

(1) 甲賀地域認知症疾患医療連携協議会の開催

① 日時：平成 27 年 10 月 6 日（火）14：00～15：30

場所：甲賀健康福祉事務所 大会議室

内容：報告事項

1. 平成 26 年度協議会事業報告および平成 27 年度協議会の体制について
2. 県、甲賀市、湖南省、水口病院認知症疾患医療センターからの報告について
3. 新オレンジプランについて

協議事項

1. 平成 27 年度協議会事業計画について
2. 研修会について

② 日時：平成 28 年 3 月 7 日（月）14：00～15：30

場所：甲賀健康福祉事務所 大会議室

内容：報告事項

1. 平成 27 年度協議会事業報告
2. 県、甲賀市、湖南省、水口病院認知症疾患医療センターから事業報告
3. 湖南省菩提寺学区における
「認知症高齢者の発見保護・声かけ訓練の取り組み」の報告
湖南省菩提寺学区区長 竹澤克彦氏

協議事項

1. 平成 28 年度協議会事業について

結果：①認知症研修会

28 年 12 月に民生委員の一斉改選があるため、新たに担っていただく民生委員を対象にした啓発研修を開催する。

②サポート医と認知症疾患医療センターの連携について

医療のすそ野を広げるため、認知症疾患医療センターとの意見交換の場として 3,4 か月に 1 回会議を開催する。

チェックリストでかかりつけ医や介護関係者が認知症に早期に気づける体制づくりを行う。

(2) 研修会

日時：平成 27 年 12 月 14 日（月）13：30～15：30

場所：滋賀県甲賀合同庁舎 4 階会議室

内容：講演「認知症の理解と適切な対応」

講師 水口病院認知症疾患医療センター

所長（精神科医師） 小宅 由朗 氏

看護師 福井 伸彦 氏

結果：参加者 114 名

アンケートより 基本的なことをわかりやすく話していただいた。

周辺症状の対応の大切さがわかった。

ユマニチュードを細かくかみくだいた説明でよくわかった。

5 指定事業者実地指導

適正かつ効率的な事業運営および適正な保険請求等の確保を図るため、介護サービス事業者に対する実地指導等を実施した。

・実地指導期間：平成27年7月9日～平成28年2月17日

・実地指導実施状況 (単位：カ所)

区 分	対象事業所数	実施事業所数
居宅サービス事業者	109	42
訪問介護	21	6
訪問入浴介護	3	0
訪問看護	10	2
訪問リハビリテーション	4	0
通所介護	45	19
通所リハビリテーション	6	2
短期入所生活介護	1	0
短期入所療養介護	5	3
福祉用具貸与	5	5
特定福祉用具販売	5	5
居宅介護支援事業者	39	14
介護老人保健施設	5	3
計	153	59

・指導結果

文書指摘： 2事業者(加算要件不足、事前調書不備)

口頭指導： 42事業者(居宅サービス計画作成の時期・内容、有資格者の配置等)

第6 医療の状況

1 医療施設の種別施設数・稼働病床数

(平成28年3月31日現在) (単位: 力所/床)

区分	病 院										総 数		
	一 般		療 養		精 神		感 染		結 核				
	施設数	病床数	施設数 (再掲)	病床数	施設数	病床数	施設数 (再掲)	病床数	施設数 (再掲)	病床数	施設数	病床数	
甲賀市	旧水口町	1	409	0	0	1	407	(1)	4	0	0	2	820
	旧土山町	0	0	0	0	0	0	0	0	0	0	0	0
	旧甲賀町	0	0	0	0	0	0	0	0	0	0	0	0
	旧甲南町	1	100	(1)	99	0	0	0	0	0	0	1	199
	旧信楽町	2	220	0	0	0	0	0	0	0	0	2	220
湖南市	旧石部町	0	0	0	0	0	0	0	0	0	0	0	0
	旧甲西町	1	99	1(1)	200	0	0	0	0	0	0	2	299
計	5	828	1(2)	299	1	407	(1)	4	0	0	7	1,538	

※()は再掲数値で、本体の病院は「一般」に計上

区分	一般診療所			歯科診療所		施術所		歯科 技工所	
	施設数	有床 施設数 (再掲)	病床数	施設数	病床数	あんま はり きゅう	柔道整復		
甲賀市	水口町	28	(1)	9	16	0	23	6	4
	土山町	7	0	0	3	0	3	2	1
	甲賀町	5	0	0	3	0	4	3	4
	甲南町	8	(1)	19	6	0	4	5	2
	信楽町	7	0	0	4	0	6	3	2
湖南市	旧石部町	9	(1)	18	5	0	9	4	1
	旧甲西町	25	(1)	19	14	0	26	11	5
計	89	(5)	65	51	0	75	34	19	

2 医療関係従事者数(従事地による市別)

(平成26年12月31日現在)(単位:人)

区分	医師	歯科医師	薬剤師	保健師	助産師	看護師	准看護師	歯科衛生士	歯科技工士
甲賀市	153	51	262	41	21	836	179	76	26
湖南市	40	22	62	23	8	259	82	36	19
計	193	73	324	64	29	1095	261	112	45

※2年に1度厚生労働省が実施する「医師・歯科医師・薬剤師調査」、「保健師、助産師、看護師、准看護師、歯科衛生士および歯科技工士業務従事者届」による。

3 医療関係従事者数(病院就業者のみ)

(平成27年10月1日現在)(単位:人)

区分	看護業務 補助者	理学療 法士	作業療 法士	視能訓 練士	言語聴 覚士	義肢装 具士	診療放射 線技師	臨床検査 技師	衛生検査 技師	
甲賀市	旧水口町	90.2	21.0	26.0	2.0	6.0	0	24.2	22.2	0
	旧土山町	0	0	0	0	0	0	0	0	0
	旧甲賀町	0	0	0	0	0	0	0	0	0
	旧甲南町	24.5	12.0	4.0	0	0.7	0	6.0	10.0	0
	旧信楽町	14.1	5.0	1.0	0	1.0	0	5.0	5.0	0
湖南市	旧石部町	0	0	0	0	0	0	0	0	0
	旧甲西町	72.8	46.8	13.0	0	8.6	0	5.7	3.2	0
計	201.6	84.8	44.0	2.0	16.3	0.0	40.9	40.4	0	

区分	臨床工学 技士	あん摩 マッサージ 指圧師	管理栄 養士	栄養士	精神保健 福祉士	社会福 祉士	介護福 祉士	その他の 技術員	医療社会 事業従事 者	
甲賀市	旧水口町	7.0	0	16.0	3.0	11.0	6.0	22.3	10.6	1.0
	旧土山町	0	0	0	0	0	0	0	0	0
	旧甲賀町	0	0	0	0	0	0	0	0	0
	旧甲南町	4.4	0	3.0	0	0	1.0	29.7	0.4	3.0
	旧信楽町	0	1.0	1.0	2.0	0	0	0	6.0	1.0
湖南市	旧石部町	0	0	0	0	0	0	0	0	0
	旧甲西町	1.0	1.0	3.0	0	0	1.0	9.0	0	2.0
計	12.4	2.0	23.0	5.0	11.0	8.0	61.0	17.0	7.0	

※病院報告(従事者票)による常勤換算数

4 病院一覧

(平成28年3月31日現在)

病 院 名	郵便番号	住 所	診療科	電話番号	FAX	病床数
一般社団法人水口病院	528-0031	甲賀市水口町本町2-2-43	内・精・老精・心療	62-1212	62-1215	407床
公立甲賀病院	528-0074	甲賀市水口町松尾1256	内・外・整・小・皮・産・耳・眼・脳・呼内・呼外・糖/内内 消内・消外・形・循内・神内・血内・心血外・リ・歯・矯正歯 歯口外・泌・肛外・乳外・リハ・病診・放・麻・精/心内 腎内・救急・緩和	62-0234	63-0588	413床
医療法人社団仁生会 甲南病院	520-3321	甲賀市甲南町葛木958番地	内・循内・消内・糖/代内・神内・女内・外・心血外 消外・乳外・整・放・麻・婦・肛外・形・呼内・呼外・腎内	86-3131	86-4131	199床
独立行政法人国立病院機構 紫香楽病院	529-1803	甲賀市信楽町牧997	内・小・外・整・循・呼・歯・リ・神内	83-0101	83-1262	180床
甲賀市立 信楽中央病院	529-1851	甲賀市信楽町長野473	内・外・小・眼・整・循内・リハ	82-0249	82-3060	40床
医療法人社団美松会 生田病院	520-3234	湖南市菩提寺104-13	内・外・循・呼・胃・小・整・放・リハ・眼・泌・耳・皮 乳外・脳	74-8577	74-3311	199床
医療法人社団阿星会 甲西リハビリ病院	520-3223	湖南市夏見1168番地	内・整・放・リ・リハ・麻・ペ内	72-2881	72-4923	100床

内:内科 外:外科 眼:眼科 歯:歯科 麻:麻酔科 婦:婦人科 皮:皮膚科 精:精神科 小:小児科 脳:脳神経外科 胃:胃腸科 整:整形外科
 形:形成外科 神内:神経内科 歯口外:歯科口腔外科 心療:心療内科 耳:耳鼻いんこう科 リ:リウマチ科 リハ:リハビリテーション科 心血外:心臓血管外科 泌:泌尿器科
 矯正歯:矯正歯科 放:放射線科 循:循環器科 産:産婦人科 呼:呼吸器科 老精:老年精神科 糖/代内:糖尿病・代謝内科 女内:女性内科 消外:消化器外科
 呼外:呼吸器外科 乳外:乳腺外科 消内:消化器内科 循内:循環器内科 呼内:呼吸器内科 神内:神経内科 血内:血液内科 肛外:肛門外科 病診:病理診断科 糖内:糖尿病内科
 ペ内:ペインクリニック内科 糖/内内:糖尿病・内分泌内科 腎内:腎臓内科 精/心内:精神・心療内科 救急:救急科 緩和:緩和ケア内科

5 地域リハビリ提供体制推進事業

甲賀保健医療圏域において、急性期から回復期、維持期に至る一貫したリハビリテーションの提供体制の整備を図ることを目的に実施しています。

(1) 甲賀圏域地域リハビリテーション推進会議

目 的：予防、急性期から回復期、維持期に至る総合的継続的なリハビリテーションの提供にかかる諸問題について検討を行う。

日 時：平成 28 年 3 月 7 日（月）開催

内 容：甲賀圏域の地域リハビリテーションの取り組み

甲賀圏域の地域リハビリテーションに関する課題と対策について

参加者：委員 12 人・事務局 7 人

(2) 甲賀圏域在宅医療・地域リハビリテーション担当者情報交換会

目 的：圏域における在宅医療・地域リハビリテーションについて情報を共有し、課題を検討する。

日 時：平成 28 年 2 月 18 日（木）開催

内 容：・滋賀県地域医療構想について
・在宅医療拠点整備事業について
・圏域の取り組み

・退院支援ルールの策定・ケアマネタイムの改訂について

・甲賀圏域医療福祉推進協議会について

・地域リハビリテーションについて

・甲賀圏域地域リハビリテーション推進会議について

・地域リハビリテーション・介護予防研修会について

参加者：12 人

(3) 地域リハビリテーション・介護予防研修会

目 的：リハビリテーション専門職等を活かした自立支援の先進事例を学び、甲賀圏域においても、関係者が連携を深めた地域づくりを進めていく。

日 時：平成 28 年 2 月 26 日（金）開催

内 容：講演「自立支援に資する介護予防の取り組み

～リハビリテーション専門職等を活かした地域ケア会議を通して～

講師：大分県杵築市健康長寿安心課 課長補佐 秋吉 知子 氏

参加者：68 人

6 住み慣れた地域での療養・看取り推進事業

在宅におけるターミナルケア・看取りを推進するため、在宅療養に携わる関係者のネットワークの構築を図り、従事者の技術力の向上および一般住民の啓発を行いました。

(1) 住民フォーラムの開催

日時：平成 28 年 2 月 14 日(日)

内容：テーマ「一花三季～よく生きる・よく死ぬ～」

- ・講演

「いのちの始まりといのちの終わり ー科学が示す新しい死生観ー」

講師 滋賀医科大学 学長 塩田 浩平 氏

- ・シンポジウム

「地域で暮らしをささえるリハビリテーション」

参加者：239 人（住民 119 人、関係者 120 人）

(2) 関係者のネットワークの構築、従事者研修会等

① 甲賀湖南うつ病・認知症・在宅医療等懇話会（共催）

- ・第 8 回

日時：平成 27 年 5 月 14 日（木）

内容：・講演「湖南市における介護・医療福祉連携懇談会の取り組みについて」

甲西リハビリ病院 田中 成浩 氏

- ・事例検討「在宅療養の継続に関連する様々な要因

～在宅療養支援病院の支援事例の分析から～

甲賀市立信楽中央病院 中島 恭二 氏

「がんターミナルの在宅療養支援の事例」

NPO みなくち訪問看護ステーション 大矢 ルミ子 氏

参加者：79 人

- ・第 10 回

日時：平成 28 年 1 月 7 日（木）

内容：・事例検討「認知症の高齢夫婦の在宅生活を多職種が連携して支援した事例」

甲西駅前診療所 佐々木 隆史 氏

- ・取組紹介「薬剤師による在宅訪問の取り組み

～初めての訪問から 3 年目を迎えて～

甲賀薬局甲西中央店 河野 真美 氏

参加者：79 人

② 甲賀圏域地域連携検討会（共催）

「医療と介護の連携」による在宅支援をすすめるため、圏域の医療従事者と

介護関係者が共に学び、意見交換を行うことにより、従事者の資質の向上と顔の見える関係づくり（ネットワークづくり）を推進する。事務局を管内7病院・甲賀市・湖南市・甲賀保健所が担っている。

○研修会

・第1回

日時：平成27年7月16日（木）

内容：テーマ「顔の見える関係から始まる在宅支援
～穏やかな最期を在宅で迎えられた退院支援～」

参加者：68人

・第2回

日時：平成27年10月25日（木）

内容：「がん患者さんの在宅支援に向けた病院と地域の役割」

参加者：55人

○事例検討会

・第1回

日時：平成27年6月18日（木）

内容：テーマ「入院から在宅療養への円滑な移行を推進するために
～家族間の思いの対立・介護力に問題がある事例より～」

参加者：20人

・第2回

日時：平成27年9月17日（木）

内容：テーマ「医療処置が必要な方の支援
～病棟看護師と訪問看護師の連携について～」

参加者：30人

・第3回

日時：平成27年11月19日（木）

内容：「病院と地域包括のお互いの立場を理解する
～医療依存の高い事例を通じて～」

参加者：31人

・第4回

日時：平成27年12月17日（木）

内容：「それぞれが問題をかかえている家族の連携について考える」

参加者：27人

○会議

日時：4月16日、5月21日、8月20日、1月21日、3月17日

内容：研修会・事例検討会の企画・評価、入退院支援ルール策定・評価事業の
検討等

7 退院支援ルール策定・評価事業

医療と介護の切れ目のない連携を図るため、病院関係者と介護支援専門員の連携について現状評価を行い、入退院支援における連携のあり方（退院支援ルール）を検討し、平成 28 年 3 月に甲賀圏域ケアマネタイム（改訂版）として発行しました。

(1) 病院と介護支援専門員の連携に関する調査の実施

目的：入退院における病院と介護支援専門員の連携状況を把握する。

日時：平成 27 年 7 月

対象：居宅介護支援事業所、小規模多機能事業所、地域包括支援センターの介護支援専門員

内容：平成 27 年 6 月における担当ケースの退院時の連携状況等

対象数 145 人 回答数 101 人 (回収率 69.7%)

(2) 病院と介護支援専門員の連携調整会議の開催

目的：医療と介護の切れ目のない連携を図るため、病院関係者と介護支援専門員等の入退院支援における連携のあり方（退院支援ルール）を協議検討する。

<第 1 回> 平成 27 年 8 月 20 日（木）

内容：病院と介護支援専門員の連携に関する調査結果の報告

介護支援専門員の役割と病院への要望・病院紹介

退院支援ルール（案）についての意見交換

参加者：病院看護部長・地域連携担当者、介護支援専門員連絡協議会理事、市地域包括支援センター等 33 人

<第 2 回> 平成 28 年 1 月 21 日（木）

内容：退院支援ルール（案）についての意見交換

参加者：病院看護部長・地域連携担当者、全介護支援専門員、市地域包括支援センター等、訪問看護ステーション 88 人

(3) 退院支援ルール策定評価事業における介護支援専門員合同検討会の開催

日時：平成 27 年 11 月 5 日（木）

内容：退院支援ルール（案）についての意見交換

参加者：全介護支援専門員、市地域包括支援センター等 70 人

(4) 甲賀圏域地域連携検討会における退院支援ルールの検討

日時：4 月 16 日、5 月 21 日、8 月 20 日、1 月 21 日、3 月 17 日

内容：入退院支援ルール策定・評価事業の検討

8 地域連携クリティカルパス推進事業

滋賀県保健医療計画において4疾病（がん・脳卒中・心筋梗塞・糖尿病）および5事業（救急医療、災害時医療、へき地医療、周産期医療、小児医療）について医療連携体制の構築を進めており、その一つの有効な手段として地域連携クリティカルパスを位置づけています。

医療機関から在宅へ安心して戻れるよう切れ目のない医療を提供し、急性期から回復期、維持期に至るまでの地域連携の推進を図るために、地域連携クリティカルパス推進事業を実施しています。

甲賀地域では、平成21年度から脳卒中とがんの地域連携クリティカルパスの試行運用を開始し、平成22年度からがん地域連携クリティカルパスを県内統一様式で開始しました。

また、平成24年3月から「甲賀地域連携クリティカルパス(脳卒中)」運用を開始し、平成26年度から脳卒中地域連携パスを県内統一様式で開始しました。

(1) 脳卒中

①運用症例数

137件（平成21年度運用開始－平成28年3月31日）

②甲賀地域医療連携クリティカルパス脳卒中実務者会議

目的：脳卒中地域連携パスの運用状況について検討する。

開催日：平成27年10月7日、平成28年1月26日、3月11日

出席者：管内病院（公立甲賀病院、甲西リハビリ病院、生田病院、甲南病院、紫香楽病院）、甲賀保健所

内容：脳卒中クリティカルパスの運用症例について、
脳卒中クリティカルパス患者パスの検討について

第7 献血の状況

滋賀県における平成27年度の献血受付数は、県の目標を達成せず(達成率95.7%)、また、献血者数も、対前年比で99.7%と減少しています。人口に対する献血率も、全国平均5.6%に対し4.7%に留まっています。

近年、特に問題になっているのは、若年層の献血率の低さです。下記の表のとおり滋賀県の20～40代の献血率は都道府県別では全国最低水準にあります。

若年層の献血経験者が少ないと、将来的にさらに献血率が下がる可能性があるため、特に高校生・大学生等に対する啓発活動が重要となっています。

このため、各市でも献血思想の普及啓発を進めるために、「愛の血液助け合い運動期間(7月1日～31日)」や「はたちの献血キャンペーン(1月1日～2月29日)」を中心に広報活動等を実施しています。

平成27年度 市別献血者数

区分	全血献血			成分献血		
	目標数 (人)	献血者数 (人)	達成率 (%)	目標数 (人)	献血者数 (人)	達成率 (%)
県全体	43,850	36,560	83.4	11,850	9,818	82.9
甲賀市	2,310	2,292	99.2	—	—	—
湖南市	1,420	1,368	96.3	—	—	—

平成27年 年齢層別 献血率 滋賀県の順位

年齢層	10代	20代	30代	40代	50代	60代
献血率	2.4%	4.4%	4.7%	6.9%	6.1%	2.4%
順位	46位	46位	45位	44位	35位	13位

※全血献血と成分献血について

献血には、全血献血と成分献血があります。全血献血(採血基準は、400mL献血が17歳～69歳、200mL献血が16歳～69歳)は、血液中の全ての成分を献血していただく方法です。成分献血は、成分採血装置を使用して血液中から血漿や血小板といった特定の成分だけを採血し、残った赤血球は再び体内に戻す献血方法です。成分献血は身体への負担が軽く、全血献血に比べて血漿や血小板成分をより多く献血していただけるという特徴があります。

第8 障害福祉

1. 甲賀地域障害児・者サービス調整会議の推移と今後の展開

平成16年(2004年)10月に、旧甲賀郡の水口町、甲南町、甲賀町、土山町、信楽町が合併して甲賀市が、甲西町と石部町が合併し湖南省が誕生。各市に福祉事務所が設置されました。平成18年(2006年)4月障害者自立支援法が施行され、三障害の制度の一元化および市町を基本とする仕組みへ統一されました。

甲賀福祉圏域でも表1-1のような変遷があり、平成20年度に自立支援協議会のあり方について議論され、平成21年度から表1-2のように甲賀市および湖南省が事務局を運営、平成27年10月より甲賀市・湖南省基幹相談支援センターへ移行し、現在に至ります。

表1-1

甲賀地域障害児・者サービス調整会議の推移と今後の展開（平成7年度～20年度）

年度	平成7年度	平成8年度	平成9年度	平成10年度	平成11年度	平成12年度	平成13年度	平成14年度	平成15年度	平成16年度	平成17年度	
構成	7町障害福祉担当者、知的障害福祉施設職員、三雲養護学校職員、中央児童相談所職員、障害者更生相談所職員、コーディネーター、就労支援ワーカー、生活支援ワーカー ※事務局：甲賀福祉事務所(H7～H20) 甲賀県事務所地域健康福祉部→現(H21～) 甲賀市・湖南省				(追加) 社協職員	(追加) 身体障害者施設	(追加) 精神障害者施設職員	(変更) 2市福祉事務所職員	児童関係機関・教育委員会他職員			
対象	知的障害者					(追加) 身体障害者		(追加) 精神障害者		(追加) 発達障害児(者)		
会議	定例会議(月1回) 個別調整会議(随時)							(追加) 運営会議(月1回)				
部会	進路調整部会								(追加) 精神障害者部会		(追加) 特別支援教育部会/相談職種ネットワーク会議	
プロジェクト会議	①甲賀地域障害者支援施設整備準備会(～H13年度末)	②生活ホーム整備検討会(～H8年度末)	②甲賀郡生活ホーム運営連絡会(～H16年度末)	③甲賀郡財産管理委員会(～H12年度末)	④通所施設整備検討委員会(～H12年度末)	⑤重症心身障害児者通園事業検討会(～H16.9)	⑥甲賀地域総合調整機能検討会(～H16.5)		(課題により設置)			
事業	余暇支援	ふれあいサロン(以後、現在まで)										
	生活ホーム等		②さくらホーム開設	②けやきホーム開設			②こぶしホーム開設				②ポプラホーム ②イチゴジャムホーム ②けやきホーム ②なずなホーム	
	権利擁護			③財産管理等事業開始(～H12年度末)			地域福祉権利擁護事業開始(県社協モデル事業)(さわらび福祉会委託)(～H16年度末)					
イベント			障害児の進路を拓く懇談会(以後、毎年開催)	甲賀の障害者を考える集い(以後、毎年開催)								
生活支援センター		甲賀郡障害者生活支援センター(知的)→甲賀地域ネット相談サポートセンター			障がい者雇用・生活支援センター	甲賀郡地域生活支援センター(身体)→生活支援センターあかつき		精神障害者生活支援センター しろやま→地域生活支援センターしろやま	精神障害者生活支援センター このゆびとまれ→支援センターこのゆびとまれ			
その他の働き		甲賀地域障害者福祉計画策定			甲賀地域障害者プラン策定		①バンバン開設(オープンスペースれがーと)	甲賀地域障害者福祉計画策定(第2期)	⑤重心通園事業開始(るりこう園) ②NPO法人こねっと設立			

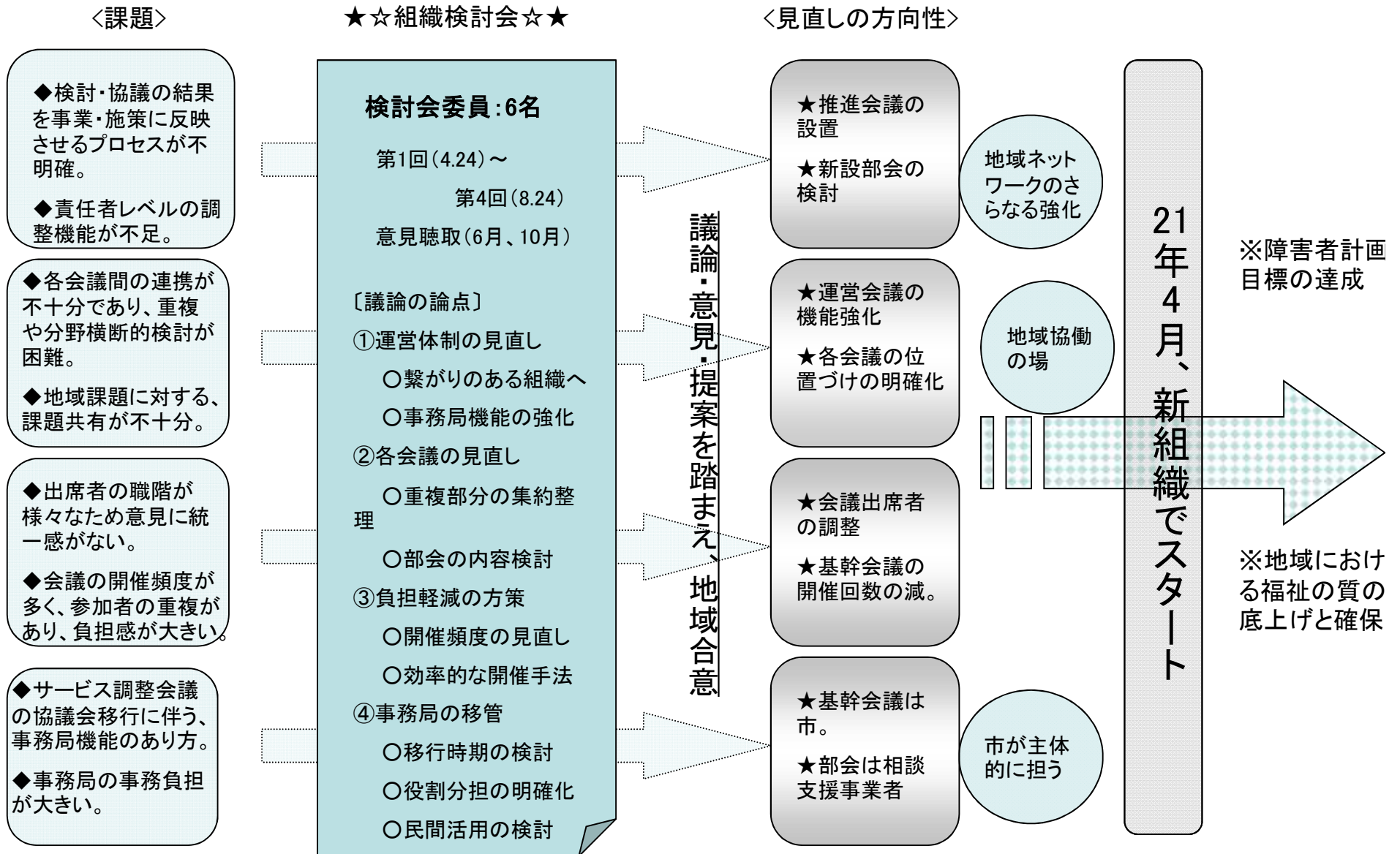
表1-2

甲賀地域障害児・者サービス調整会議の推移と今後の展開（平成18年度～27年度）

年度	平成18年度	平成19年度	平成20年度	平成21年度	平成22年度	平成23年度	平成24年度	平成25年度	平成26年度	平成27年度	
構成	機能等検討			※事務局：(H21～)甲賀市・湖南市						事務局：甲賀市・湖南市障がい者基幹相談支援センター (H27.10月～)	
対象	同左										
会議	同左			定例会議(隔月)							
部会	同左			(追加)就労支援部会				(追加)重心対策部会		(追加)居住支援部会	
プロジェクト会議				・日中一時支援事業プロジェクト ・甲賀地域障害児・者サービス調整会議等活性化検討会		・住宅介護等サービス検討会 ・未来構想検討会(2月から)		・未来構想検討会提言(10月) ・調整会議活性化検討会		・住宅介護等サービス検討会 ・未来構想検討会	
事業	余暇支援			余暇支援見直し検討							
	生活ホーム等	野の花		サンタローザ						グループホームかわせみ	グループホームしろやま
	権利擁護	同左									
	イベント										
生活支援センター	このゆびとまれ 居住サポート事業										
その他の働き	甲賀市障がい者基本計画・第二期障がい福祉計画策定 (H21年3月) 湖南市障がい者支援に関する基本計画・第二期障がい福祉計画策定 (H21年3月)			滋賀型地域活動支援センター指定(一歩/輝)		甲賀市障がい者基本計画中間見直し、第三期障がい福祉計画策定(H24.3) 湖南市障がい者支援に関する基本計画中間見直し・第三期障がい福祉計画策定(H24.3)		甲賀地域精神障害者地域支援員派遣事業		甲賀市第2次障がい者基本計画、第4期障がい福祉計画策定(H27.3) 湖南市第2次障がい者支援に関する基本計画・第4期障がい福祉計画策定(H27.3)	
	ここあいパスポート(グランドモデル)試行事業			ここあいパスポート本格実施							
	平成19年度から精神障害者退院促進支援事業開始										

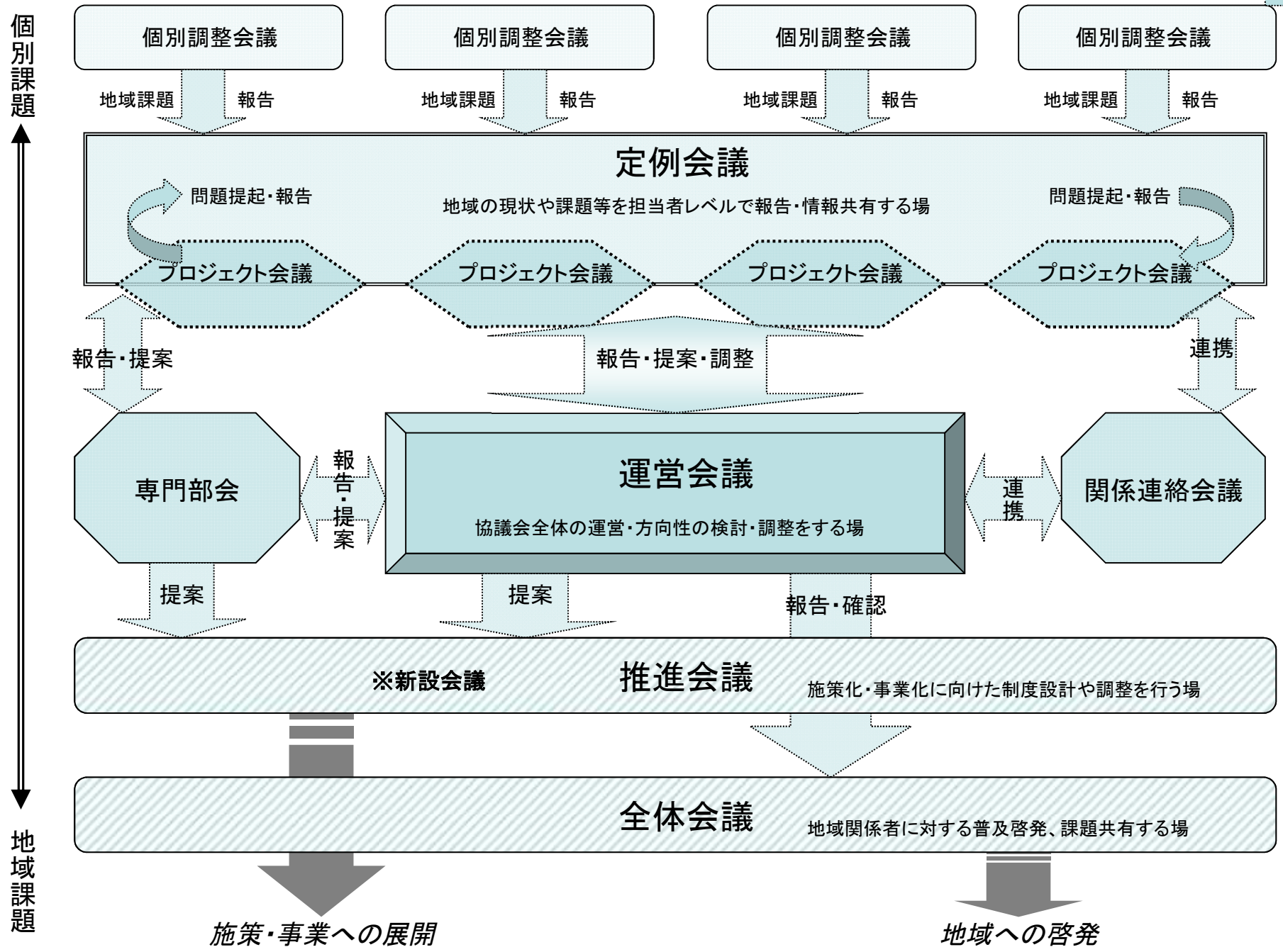
平成21年度からのサービス調整会議(甲賀地域自立支援協議会)の運営について

～組織検討会から報告を含めた提案～



甲賀地域障害児・者サービス調整会議(甲賀地域障害者自立支援協議会)構成フロー図

図2



甲賀地域障害児・者サービス調整会議(甲賀地域自立支援協議会)の運営

図3

【目的と機能】

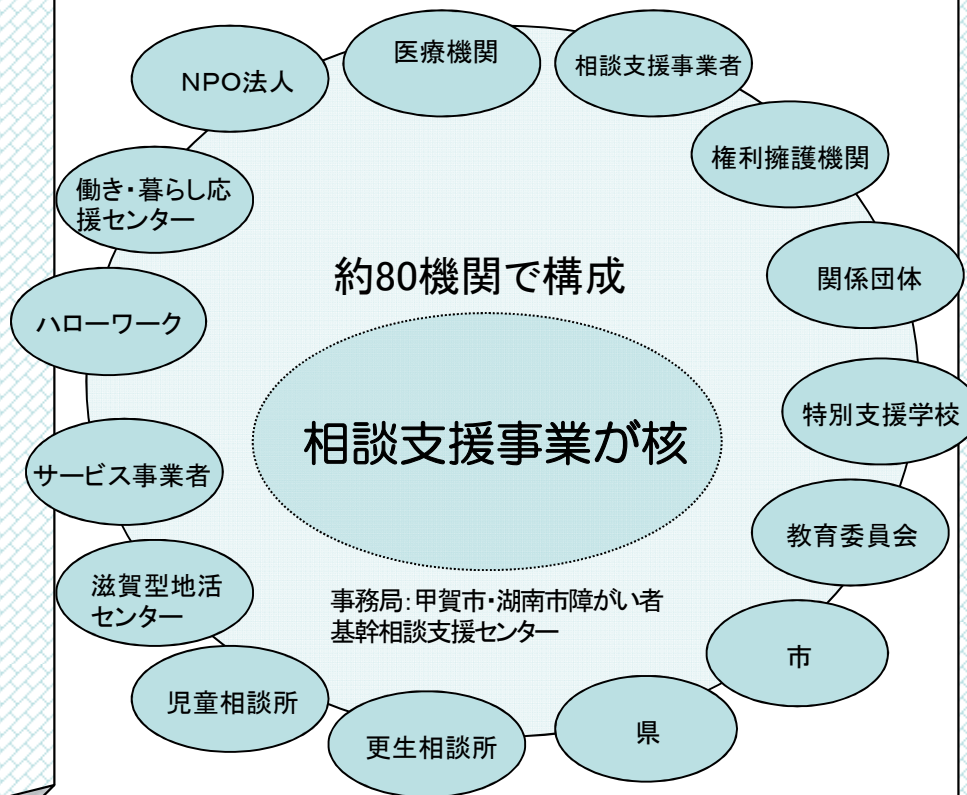
甲賀地域に居住する障害児(者)に関する福祉、就労、保健、医療等の各種サービスを総合的に調整、推進するとともに、教育との連携強化を目的とする。

- ①訪問・相談活動を通じ、障害児(者)のニーズの把握、各種サービスの充足状況及び問題点の把握を行う。
- ②複合ニーズを有するケース等についての具体的な処遇方針の策定及び関係するサービス提供機関へのサービス提供要請等を行う。
- ③甲賀地域の障害児(者)に対するサービス提供の問題点を整理し、在宅福祉サービスの供給についての調査研究を行う。

【これまでの経過】

- 平成 7年 発足(14団体)
(知的分野の相談支援・評価の場)
- 平成 8年 24時間在宅福祉サービスの実施
- 平成10年 進路調整部会スタート
- 平成12年 身体分野参画
- 平成14年 精神分野参画
- 平成15年 精神障害者部会スタート
- 平成17年 特別支援教育部会スタート
- 平成18年 障害者自立支援法施行に伴い
地域自立支援協議会に位置づく
- 平成20年 ここあいパスポート作成
- 平成21年 二市の自立支援協議会に位置づ
き、市による運営スタート
部会は相談支援事業所が
事務局を担う
推進会議が位置づく
就労支援部会が位置づく
- 平成25年 重心対策部会がスタート
- 平成27年 居住支援部会がスタート
甲賀市・湖南市障がい者基幹
相談支援センターが事務局を
担う(10月より)

地域ネットワークを構築



【運営状況】

〔基幹会議〕

- 全体会議 年2回
- 推進会議 随時
- 定例会議 隔月
- 運営会議 毎月

〔専門部会〕

- 進路調整部会 年4回
- 精神障害者部会 年7回
- 発達支援部会 毎月
- 相談支援事業ネットワーク会議 毎月
- 就労支援部会 年2回
- 重心対策部会 随時
- 居住支援部会 年4回

〔プロジェクト会議(開始年度)〕

- 障害福祉計画検討会 18年
- 地域生活移行検討会 19年
- 就労移行検討会 19年
- 居宅介護等サービス検討会 23年
- 未来構想検討会 23年
- その他、必要に応じ随時開催

2. 身体障害者・知的障害者の福祉

(1) 身体障害者

管内の身体障害者手帳所持者数は、平成27年度末で 6,242人でした。

障害種別では、肢体不自由が 3,610で57.8 %を占めて最も多く、次いで内部障害が1,633人、26.2%、聴覚・平衡機能障害が487人、7.8%の順となっています。

① 身体障害者(児)手帳所持者数の推移 (各年度末現在)(単位:人)

区分	甲賀市	湖南市	計
平成17年度	3,682	1,479	5,161
平成18年度	3,840	1,556	5,396
平成19年度	3,927	1,635	5,562
平成20年度	4,051	1,698	5,749
平成21年度	4,145	1,769	5,914
平成22年度	4,177	1,760	5,937
平成23年度	4,063	1,532	5,595
平成24年度	4,187	1,592	5,779
平成25年度	4,329	1,818	6,147
平成26年度	4,326	1,887	6,213
平成27年度	4,303	1,939	6,242

② 障害種別級別身体障害者(児)手帳所持者数 (平成28年3月末現在)(単位:人)

区分	甲賀市	湖南市	計	
視聴覚障害	1級	124	45	169
	2級	87	33	120
	3級	13	9	22
	4級	18	11	29
	5級	28	12	40
	6級	17	12	29
	計	287	122	409
聴覚・平衡機	1級	15	12	27
	2級	93	61	154
	3級	54	21	75
	4級	50	24	74
	5級	1	0	1
	6級	92	64	156
	計	305	182	487
音声・言語・そ	1級	13	4	17
	2級	3	3	6
	3級	36	17	53
	4級	17	10	27
	5級	0	0	0
	6級	0	0	0
	計	69	34	103
肢体不自由	1級	402	188	590
	2級	425	189	614
	3級	477	175	652
	4級	764	298	1,062
	5級	373	143	516
	6級	124	52	176
	計	2,565	1,045	3,610
内部障害	1級	710	315	1,025
	2級	5	3	8
	3級	121	72	193
	4級	241	166	407
	5級	0	0	0
	6級	0	0	0
	計	1,077	556	1,633
合計	4,303	1,939	6,242	

(2) 知的障害者

①療育手帳所持者数の推移

(各年度末現在) (単位: 人)

年度	甲賀市	湖南市	計
平成23年度	835	423	1,258
平成24年度	862	430	1,292
平成25年度	893	504	1,397
平成26年度	937	521	1,458
平成27年度	962	556	1,518

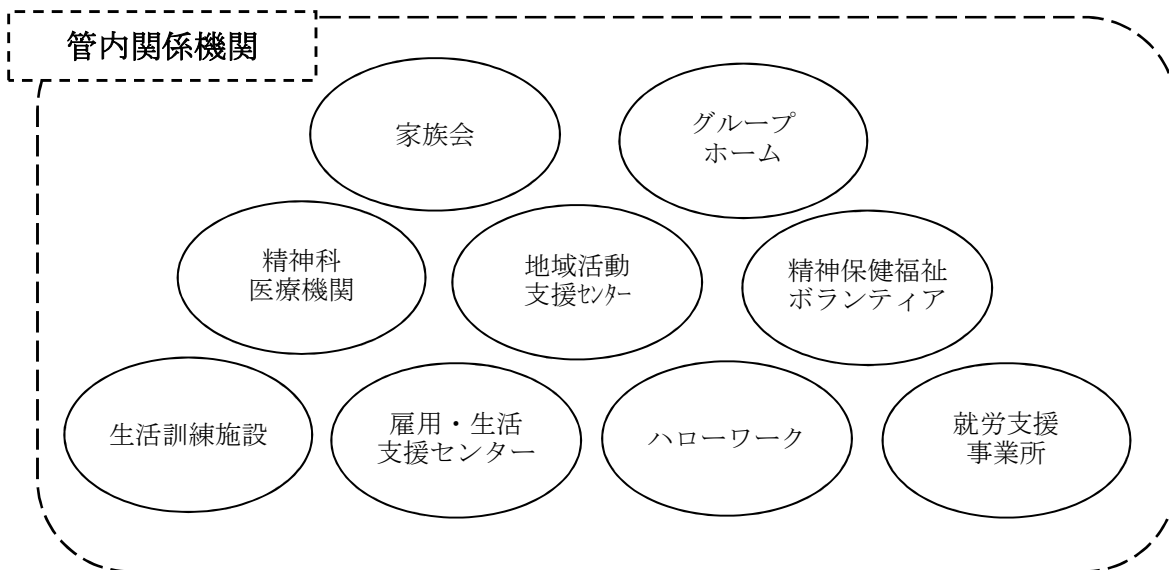
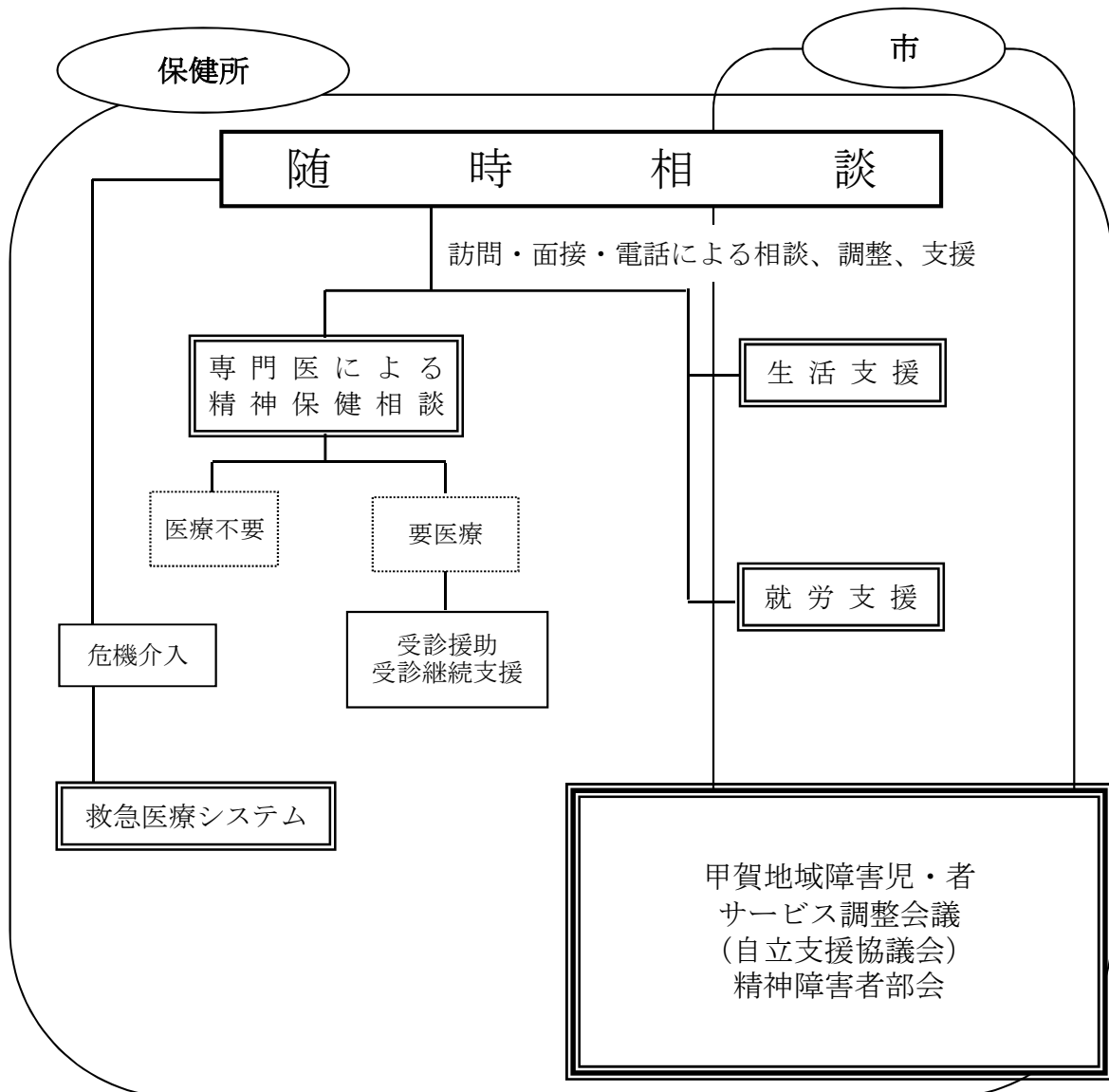
②障害程度別療育手帳所持者数

(平成28年3月31日現在) (単位: 人)

区分	甲賀市	湖南市	計
重度	333	185	518
中軽度	629	371	1000
計	962	556	1,518

第9 精神保健福祉対策

甲賀地域精神保健福祉対策



1 精神保健福祉法に基づく申請・通報の事務処理状況(休日・夜間は除く)

(1) 申請・通報に基づく診察状況

(平成27年度)(単位:人)

措置診察の有無	甲賀市	湖南市	その他	計	
	1	4	0	5	
有	要措置	1	4	0	5
	措置不要	0	0	0	0
無	1	2	1	4	
計	2	6	1	9	

(2) 申請・通報状況

(平成27年度)(単位:人)

区 分		甲賀市	湖南市	その他	計
性別	男	2	5	1	8
	女	0	1	0	1
	計	2	6	1	9
申請・通知経路	家族	0	0	0	0
	本人	0	0	0	0
	住民・職場	0	0	0	0
	保健福祉医療関係者	0	0	0	0
	救急隊	0	0	0	0
	警察	2	6	1	9
	検察官	0	0	0	0
	矯正施設の長	0	0	0	0
	知事	0	0	0	0
	計	2	6	1	9

2 措置入院状況

(平成27年度)(単位:人)

区 分		前年度末 人数	本年度中増減		本年度末 人員
			措置命令	措置解除	
甲賀市	男	0	1	1	0
	女	0	0	0	0
湖南市	男	0	3	3	0
	女	0	1	1	0
その他	男	0	0	0	0
	女	0	0	0	0
計	男	0	0	0	0
	女	0	5	5	0

3 精神保健福祉手帳の交付状況

(平成28年3月31日現在)(単位:人)

	1級	2級	3級	合計
甲賀市	35	330	123	488
湖南市	18	194	104	316
合計	53	524	227	804

4 通院医療公費負担患者票の交付状況

(平成28年3月31日現在) (単位:人)

区分	甲賀市		湖南市		合計		
	男	女	男	女	男	女	計
0歳～10歳未満	10	5	5	2	15	7	22
10歳～20歳未満	71	32	39	15	110	47	157
20歳～30歳未満	55	53	33	50	88	103	191
30歳～40歳未満	75	92	68	53	143	145	288
40歳～50歳未満	128	118	48	78	176	196	372
50歳～60歳未満	101	84	44	62	145	146	291
60歳～70歳未満	70	69	25	42	95	111	206
70歳～	23	32	13	18	36	50	86
合計	533	485	275	320	808	805	1,613

(平成27年4月1日～H28年3月31日認定)(単位:人)

	新規	継続	合計
甲賀市	113	905	1018
湖南市	77	518	595
合計	190	1,423	1,613

5 精神保健福祉相談実施状況

相談実人員	新規受付経路				(再掲)面接相談										(再掲)訪問相談										電話相談延人員	会議延回数	調整延回数
	市	医療機関	その他	実人員	延人員										延人員												
					老人精神	社会復帰	アルコール	薬物	思春期	心の健康	うつ・うつ状態	その他	実人員	老人精神	社会復帰	アルコール	薬物	思春期	心の健康	うつ・うつ状態	その他						
甲賀市	247	14	4	22	196	1	4	14	0	17	8	6	221	69	0	0	8	0	4	0	0	58	847	55	1154		
湖南市	101	2	3	12	73	1	0	1	0	2	0	1	107	39	0	1	4	0	0	0	0	44	328	29	673		
管外	6	0	0	4	5	0	0	2	0	0	0	0	10	1	0	0	0	0	0	0	0	1	28	2	77		
合計	354	16	7	38	274	2	4	17	0	19	8	7	338	109	0	1	12	0	4	0	0	103	1203	86	1904		

6 精神保健福祉相談事業（専門医師による相談）

(1) 専門医師による定期相談

1. 目的:

精神障害者やその家族、地域住民に対し、精神保健に関する相談・指導を行うとともに、精神保健に対する理解と知識の向上を図る。

2. 実施方法:

原則、毎月第4月曜日を開催日とする。

3. 実施状況

開催日数	実人員	延べ人員
8日	11人	11人

4. 結果

問題なし	要指導	要受診	その他	計
0人	7人	4人	0人	11人

7 精神障害者地域移行支援事業(委託により実施)

(1) 地域住民との交流事業の開催

目的：精神障害者に関する周囲の正しい理解や行動を促し、精神障害者に関する更なる普及啓発を図る。

日時：平成27年12月19日(土) 13:00～15:30

場所：水口社会福祉センター 大ホール

参加者：86名

(2) 支援者の資質向上

1. 研修会

目的：「誰もが安心して暮らすことのできる地域づくり」を日々の精神医療保健福祉活動の中でどのように展開していくか、地域での連携の実際も交えながら視点を学ぶ。

日時：平成27年11月13日(金) 14:00～16:00

場所：中央まちづくりセンター(湖南市)

内容：講演「高齢長期入院精神障害者への今後の支援を考える」

講師 龍谷大学社会学部 荒田 寛 氏

参加者：34名

2. 事例検討会

目的：精神障害者の地域移行ならびに地域定着を支援する関係者にて事例検討を行い、地域支援体制の推進に向けて連携を深める。

日時：平成27年12月4日(金) 14:00～17:00

場所：中央まちづくりセンター(湖南市)

助言者：龍谷大学社会学部 荒田 寛 氏

参加者：33名

8 社会的ひきこもり対策事業

ひきこもりの問題で悩んでいる家族に対して、相談の場や家族同士の交流の機会を設けることで家族の力量を高め、本人が社会復帰の第一歩を踏み出せることを目的に行います。

(1) 思春期精神保健相談

1. 医師による相談（担当医：本谷 研司 医師・池田 幸司 医師）

開催回数	実人員	延人員
12回／年	13人	17人

2. 心理士による相談（担当者：松本 行弘 心理士）

開催回数	実人員	延人員
12回／年	5人	32人

3. 相談種別（延べ）

訪問	面接	電話	その他
19人	103人	190人	0人

(2) ひきこもりの子をもつ家族の交流会「ハートフルきらら」

開催回数	参加者実世帯	参加者延人員
12回／年	14世帯	58人

(3) 滋賀型地域活動支援センターの利用者数（平成28年3月末現在）

機 関 名	管内利用者数
「一步」（平成21年4月1日事業開始） 〈定員5～15名〉	5人 (甲賀市4人・湖南市1人)
「輝」（平成21年8月1日事業開始） 〈定員5～15名〉	7人 (甲賀市5人・湖南市2人)

(4) 滋賀の縁創造実践センター 甲賀モデル事業との連携

滋賀の縁創造実践センター甲賀モデル事業として、平成27年10月より甲賀・湖南ひきこもり支援『奏一かなで一』の取り組みが始まりました。

保健所では『奏一かなで一』や各機関と連携をしながら、この取り組みを進めています。

会 議 名	開催回数	参加回数
打合せ会議・運営会議	7回／年	7回／年
アセスメント会議	3回／年	3回／年
家族支援部会	1回／年	1回／年

参加：

開所式

平成27年10月10日（土）10時～11時30分 サンヒルズ甲西

実践報告会

平成28年3月4日（金）13時30分～16時30分 サンヒルズ甲西

9 自殺対策

滋賀県では、うつ病（自殺予防）対策事業が平成17年度から実施され、平成18年度から全圏域での実施となりました。

平成18年3月、国の「自殺予防に向けての総合的な対策について」の通知および平成18年6月には自殺対策基本法が制定されました。

平成20年1月に滋賀県自殺対策庁内連絡会議が立ち上がり、2月には滋賀県自殺対策連絡協議会が設置、平成22年7月には「滋賀県自殺対策基本方針」が策定されました。

平成19年度にはうつ病に対する正しい知識の普及啓発などを実施するために、甲賀地域において地域職域事業でメンタルヘルス調査を実施し、湖南地域での講演会やシンポジウム、従事者研修会に甲賀地域からも参加するとともに、保健所において相談支援事業（精神保健相談・思春期精神保健相談）を実施しました。

平成20年度は市健康増進計画進捗管理支援で自殺対策の推進を図るとともに、女性の健康づくりの一環としてうつ予防の啓発を実施しました。

平成21年度からは国の自殺対策強化基金で事業を実施し、県障害福祉課、精神保健福祉センターと当所地域保健福祉担当を窓口として事業を展開しています。さらに、平成22年からは県基本指針の6本柱を核に自殺対策の推進に取り組んでいます。

〈自殺の現状〉 ※（死亡者数/（総人口－外国人口））×10,000

死亡数（率※）	H21年	H22年	H23年	H24年	H25年
滋賀県	279人 (20.2)	308人 (22.2)	309人 (22.2)	282人 (20.2)	293人 (21.0)
甲賀地域	36人	42人	37人	35人	46人
甲賀市	29人	29人	21人	23人	31人
湖南市	7人	13人	16人	12人	15人
死亡数（率※）	H26年	H27年			
滋賀県	259人 (18.2)	247人 (17.3)			
甲賀地域	19人	32人			
甲賀市	10人	25人			
湖南市	9人	7人			

〈事業の概要〉

○甲賀圏域における自殺未遂者支援事業（平成27年1月から事業開始）

1) 公立甲賀病院、甲賀市、湖南市との連絡会議

日 時：平成27年7月21日、平成28年2月17日

場 所：公立甲賀病院

目 的：自殺未遂者の再度の自殺を防ぐための支援、連携について検討する

内 容：自殺者数の状況、公立甲賀病院における未遂者等の受け入れ状況の共有
自殺未遂者支援事業実績報告、支援や連携上の課題について検討

2) 自殺未遂者支援事業実績（医療機関からの連絡状況）

	H26年度	H27年度
甲賀市民	3	6
湖南市民	—	1
計	3	7

○アルコール関連問題対策

1) アルコール関連問題対応力向上研修会（アディクション従事者事例検討会）の開催

日 時：平成 27 年 12 月 24 日（木） 13 時 30 分～16 時

場 所：湖南市保健センター

内 容：研修会「アルコール依存症者と家族への理解 ～支援者にできること～」

講師 新阿武山クリニック 精神保健福祉士 西川 京子 氏

事例検討（2 事例）

参加者：31 名

2) 断酒会記念例会参加

・信楽支部（平成 27 年 4 月 22 日）

・甲南支部（平成 27 年 7 月 2 日）

・甲賀支部（平成 28 年 1 月 22 日）

○ 自殺予防啓発活動

・ 啓発物品の配布

期間：自殺予防週間（平成 27 年 9 月 10 日～）

実施場所：草津線 2 駅および量販店 1 か所

配布数：保健所、甲賀市、湖南市合計ティッシュ 1,500 個配布

・ 地域有線放送（あいコムこうか）によるうつ病、アルコール問題に関する啓発

・ 県事務所本館における自殺予防啓発パネルの掲示および情報発信の実施

・ 保健所保健師による講話

日 時：平成 27 年 9 月 8 日

場 所：サントピア水口

内 容：「働く世代のメンタルヘルスについて～滋賀県の現状を中心に～」

○ 市支援

- ・ 甲賀市、湖南市における健康増進計画（主に心の健康づくり）に対する助言
- ・ 地域住民向け自殺（うつ予防）啓発と相談窓口の周知
- ・ 甲賀市セーフコミュニティ「自殺対策委員会」 1回（4月28日）参加
- ・ 湖南市自殺対策庁内関係機関連絡会議 2回（6月9日、3月1日）参加

○自死遺族の会「凧の会おうみ」への連携・支援

第 10 難病対策

1 難病講演会・相談会・交流会

原因が不明で治療法が確立していない、いわゆる難病について、その患者および家族に対して、関係機関等との連携のもとで適切な指導・援助を行い、患者とその家族の精神的・社会的負担を軽減し、適切な療養生活の確保と社会復帰の促進を図ることを目的に、専門医などの講演会や、医療・リハビリなどの個別相談会を開催しました。

講演会・相談会・交流会開催状況（開催場所：甲賀保健所）

事業名	実施日	内 容
パーキンソン病 医療講演会・交流会	平成 27 年 8 月 28 日(金)	・「パーキンソン病とともに生きる ～症状とのつきあい方を中心に～」 講師：甲南病院 神経内科 診療部長 馬場 真奈美 氏 ・交流会「日ごろの思いをだしあおう」 【参加者：37 人】
パーキンソン病 リハビリ教室 (3 回シリーズ) *1 回台風のため中止	平成 27 年 10 月 7 日(水) 11 月 13 日(金)	滋賀県障害者福祉センターの技術協力を得て、「パーキンソン病のリハビリ」を日常生活に習慣化する取組として実施。 体力測定、毎日体操、スポーツ吹矢、風船バレー レクリエーション 【参加者：延べ 30 人】
第 1 回 膠原病交流会	平成 27 年 9 月 29 日(火)	・健康体操「笑って、楽しむ、ラフターヨガ」 講師：ラフターヨガ認定ティーチャー 原 智恵 氏 ・交流会「日常生活の過ごし方・工夫を話し合おう」 ピアカウンセラー 難病相談・支援センター 森 幸子 氏、清原 教子 氏 【参加者：7 人】
第 2 回 膠原病 講演会・交流会	平成 28 年 3 月 22 日(火)	・ミニ講和「健康で生き生きとした食生活を送るために」 講師：甲賀保健所 管理栄養士 山中 千佳也 氏 ・交流会「日常生活の過ごし方・工夫を話し合おう」 ピアカウンセラー 難病相談・支援センター 森 幸子 氏、清原 教子 氏 【参加者：6 人】

事業名	実施日	内 容
指定難病医療受給者証更新時相談会	平成 27 年 10 月 8, 9, 13, 14 日	リハビリテーション (乙川 OT)、ピアカウンセラー (膠原病系、パーキンソン病)、難病相談・支援センター支援員による相談会 【参加者：17 人】
難病対策従事者研修会	平成 28 年 1 月 8 日 (金)	講演「多系統萎縮症の基礎知識と日常生活への配慮について」 講師：公立甲賀病院 内科部長 小河 秀郎 氏 情報提供「コミュニケーション支援機器の紹介～特徴と適応～」 助言者：県社会福祉協議会福祉用具センター 谷 佳代 氏 NPO 法人滋賀県社会就労事業振興センター 松下 佑太 氏 【参加者：52 人】

2 訪問相談事業

管内の難病患者（脊髄小脳変性症、多系統萎縮症、筋萎縮性側索硬化症、後縦靭帯骨化症等）に対し、生活状況の把握、療養生活相談、介護指導、身体機能評価、リハビリテーション、相談会・交流会参加勧奨、治療や患者会などの情報提供、福祉用具の提供などを目的に実施しました。

訪問実施回数：80 回 （実人数：35 人）

3 難病在宅療養支援計画・評価事業

患者および家族が、在宅にてより快適な療養生活が送れるよう、関係機関や当事者を含め療養支援について検討することを目的として実施しました。

（ケアマネージャーが開催するサービス担当者会議等への参加に代える）

実施回数：21 回 内容：難病患者の抱える問題と援助方針等について

4 神経難病自主患者・家族会（のびのび会）への支援

平成 17 年度 4 月にパーキンソン病患者会「のびのび会」が結成される。その後パーキンソン病を主体とする神経難病患者および家族による自主グループとして、ボランティア支援を受けながら、明るい療養生活を送れるよう、相互の親睦を図るとともに、情報収集、情報交換の場として毎月 1 回（原則第 4 金曜日）活動を行っています。甲賀保健所では、「のびのび会」の運営等に関する助言・支援を行い、参加者の状況確認や相談等を行っています。

会員数：27 人（内、今年度新規会員：12 人）、ボランティア：7 人

5 滋賀県在宅重症難病患者一時入院受入体制整備事業

在宅療養の継続が一時的に困難な状態にある重症難病患者が、一時入院を必要とする場合に、円滑に適切な医療機関に入院できるよう入院受入体制を整備することにより、患者の安定した療養生活の確保を図っています。

実績（延） 10 件（人工呼吸器装着者 7 件、人工呼吸器非装着者 3 件）
（実） 6 人（人工呼吸器装着者 3 人、人工呼吸器非装着者 3 人）

6 在宅難病患者等療養生活用機器貸出事業

在宅難病患者や家族、当該患者の在宅療養に関わる関係機関等に対し、意思伝達装置等の療養生活用機器を、当該患者の療養の早い段階で貸し出すことにより、適切な機器の操作手技獲得の促進を図り、患者の療養生活の質の向上を図ることを目的としています。

実績 4 件（伝の心、レッツチャット、ペチャラ）

7 甲賀圏域難病対策地域協議会

地域で生活する難病患者が安心して療養できるよう、関係機関等が相互の連携を図ることにより、甲賀地域における難病の患者への支援体制に関する課題について情報を共有し、関係機関等の連携の緊密化を図るとともに、療養体制の整備を図ることを目的としています。

平成 28 年 2 月 26 日（金）実施 参加者 30 名

8 指定難病医療受給者証受給者 (1) 市町別受給者状況（指定難病別）

(平成28年3月31日 現在)(単位：人)

区分	疾患名	甲賀市	湖南市	合計
1	球脊髄性筋萎縮症	0	1	1
2	筋萎縮性側索硬化症	5	6	11
3	脊髄性筋萎縮症	0	1	1
4	原発性側索硬化症	0	0	0
5	進行性核上性麻痺	2	4	6
6	パーキンソン病	131	44	175
7	大脳皮質基底核変性症	1	1	2
8	ハンチントン病	1	1	2
9	神経有棘赤血球症	0	0	0
10	シャルコー・マリー・トゥース病	0	0	0
11	重症筋無力症	12	11	23
12	先天性筋無力症候群	0	0	0
13	多発性硬化症／視神経脊髄炎	16	7	23
14	慢性炎症性脱髄性多発神経炎／多巣性運動ニューロパチー	4	5	9
15	封入体筋炎	0	0	0
16	クロウ・深瀬症候群	0	0	0
17	多系統萎縮症	9	4	13
18	脊髄小脳変性症(多系統萎縮症を除く。)	27	9	36
19	ライソゾーム病	0	1	1
20	副腎白質ジストロフィー	1	0	1
21	ミトコンドリア病	5	3	8
22	もやもや病	14	3	17
23	プリオン病	0	1	1
24	亜急性硬化性全脳炎	0	0	0
25	進行性多巣性白質脳症	0	0	0
26	HTLV-1関連脊髄症	0	0	0
27	特発性基底核石灰化症	0	0	0
28	全身性アミロイドーシス	0	1	1
29	ウルリッヒ病	0	0	0
30	遠位型ミオパチー	0	0	0
31	ベスレムミオパチー	0	0	0
32	自己貪食空胞性ミオパチー	0	0	0
33	シュワルツ・ヤンベル症候群	0	0	0
34	神経線維腫症	3	1	4
35	天疱瘡	3	3	6
36	表皮水疱症	0	0	0
37	膿疱性乾癬(汎発型)	1	1	2
38	スティーヴンス・ジョンソン症候群	0	0	0
39	中毒性表皮壊死症	0	0	0
40	高安動脈炎	5	3	8
41	巨細胞性動脈炎	0	0	0
42	結節性多発動脈炎	4	3	7
43	顕微鏡的多発血管炎	2	1	3
44	多発血管炎性肉芽腫症	6	2	8
45	好酸球性多発血管炎性肉芽腫症	0	0	0
46	悪性関節リウマチ	2	0	2
47	バージャー病	11	5	16
48	原発性抗リン脂質抗体症候群	0	0	0
49	全身性エリテマトーデス	34	23	57
50	皮膚筋炎／多発性筋炎	13	9	22
51	全身性強皮症	13	9	22
52	混合性結合組織病	6	3	9
53	シェーグレン症候群	2	1	3
54	成人スチル病	2	1	3
55	再発性多発軟骨炎	0	0	0
56	ベーチェット病	10	4	14
57	特発性拡張型心筋症	15	20	35
58	肥大型心筋症	2	1	3
59	拘束型心筋症	0	0	0
60	再生不良性貧血	6	6	12
61	自己免疫性溶血性貧血	0	0	0
62	発作性夜間ヘモグロビン尿症	1	0	1
63	特発性血小板減少性紫斑病	17	12	29
64	血栓性血小板減少性紫斑病	0	0	0
65	原発性免疫不全症候群	0	1	1
66	IgA腎症	3	1	4
67	多発性嚢胞腎	1	1	2
68	黄色靭帯骨化症	3	2	5
69	後縦靭帯骨化症	35	13	48
70	広範脊柱管狭窄症	5	4	9
71	特発性大腿骨頭壊死症	16	9	25
72	下垂体性ADH分泌異常症	0	2	2
73	下垂体性TSH分泌亢進症	0	0	0
74	下垂体性PRL分泌亢進症	0	0	0
75	クッシング病	1	0	1

区分	疾患名	甲賀市	湖南市	合計
76	下垂体性ゴナドトロピン分泌亢進症	1	0	1
77	下垂体性成長ホルモン分泌亢進症	5	3	8
78	下垂体前葉機能低下症	7	3	10
79	家族性高コレステロール血症(ホモ接合体)	0	0	0
80	甲状腺ホルモン不応症	0	0	0
81	先天性副腎皮質酵素欠損症	1	0	1
82	先天性副腎低形成症	0	0	0
83	アジソン病	0	0	0
84	サルコイドーシス	9	9	18
85	特発性間質性肺炎	3	1	4
86	肺動脈性肺高血圧症	3	1	4
87	肺静脈閉塞症/肺毛細血管腫症	0	0	0
88	慢性血栓性肺高血圧症	1	1	2
89	リンパ脈管筋腫症	0	0	0
90	網膜色素変性症	26	8	34
91	バッド・キアリ症候群	0	0	0
92	特発性門脈圧亢進症	0	0	0
93	原発性胆汁性肝硬変	17	6	23
94	原発性硬化性胆管炎	0	0	0
95	自己免疫性肝炎	2	1	3
96	クローン病	22	19	41
97	潰瘍性大腸炎	109	57	166
98	好酸球性消化管疾患	0	0	0
99	慢性特発性偽性腸閉塞症	0	0	0
100	巨大膀胱短小結腸腸管蠕動不全症	0	0	0
101	腸管神経節細胞僅少症	0	0	0
102	ルビシユタイン・テイビ症候群	0	0	0
103	CFC症候群	0	0	0
104	コステロ症候群	0	0	0
105	チャージ症候群	0	0	0
106	クリオピリン関連周期熱症候群	0	0	0
107	全身型若年性特発性関節炎	0	0	0
108	TNF受容体関連周期性症候群	0	0	0
109	非典型溶血性尿毒症症候群	0	0	0
110	ブラウ症候群	0	0	0
111	先天性ミオパチー	0	0	0
112	マリネスコ・シェーグレン症候群	0	0	0
113	筋ジストロフィー	1	0	1
114	非ジストロフィー性ミオトニー症候群	0	0	0
115	遺伝性周期性四肢麻痺	0	0	0
116	アトピー性脊髄炎	0	0	0
117	脊髄空洞症	0	0	0
118	脊髄髄膜瘤	0	0	0
119	アイザックス症候群	0	0	0
120	遺伝性ジストニア	0	0	0
121	神経フェリチン症	0	0	0
122	脳表ヘモジデリン沈着症	0	0	0
123	禿頭と変形性脊椎症を伴う常染色体劣性白質脳症	0	0	0
124	皮質下梗塞と白質脳症を伴う常染色体優性脳動脈症	0	0	0
125	神経軸索スフェロイド形成を伴う遺伝性びまん性白質脳症	0	0	0
126	ベリー症候群	0	0	0
127	前頭側頭葉変性症	0	0	0
128	ビッカースタッフ脳幹脳炎	0	0	0
129	痙攣重積型(二相性)急性脳症	0	0	0
130	先天性無痛無汗症	0	0	0
131	アレキサンダー病	0	0	0
132	先天性核上性球麻痺	0	0	0
133	メビウス症候群	0	0	0
134	中隔視神経形成異常症/ドモルシア症候群	0	0	0
135	アイカルディ症候群	0	0	0
136	片側巨脳症	0	0	0
137	限局性皮質異形成	0	0	0
138	神経細胞移動異常症	0	0	0
139	先天性大脳白質形成不全症	0	0	0
140	ドラベ症候群	0	0	0
141	海馬硬化を伴う内側側頭葉てんかん	0	0	0
142	ミオクロニー欠神てんかん	0	0	0
143	ミオクロニー脱力発作を伴うてんかん	0	0	0
144	レノックス・ガストー症候群	0	0	0
145	ウエスト症候群	0	0	0
146	大田原症候群	0	0	0
147	早期ミオクロニー脳症	0	0	0
148	遊走性焦点発作を伴う乳児てんかん	0	0	0
149	片側痙攣・片麻痺・てんかん症候群	0	0	0
150	環状20番染色体症候群	0	0	0
151	ラスマッセン脳炎	0	0	0
152	PCDH19関連症候群	0	0	0
153	難治頻回部分発作重積型急性脳炎	0	0	0
154	徐波睡眠期持続性棘徐波を示すてんかん性脳症	0	0	0

区分	疾患名	甲賀市	湖南市	合計
155	ランドウ・クレフナー症候群	0	0	0
156	レット症候群	0	0	0
157	スタージ・ウェーバー症候群	0	0	0
158	結節性硬化症	0	0	0
159	色素性乾皮症	0	0	0
160	先天性魚鱗癬	0	0	0
161	家族性良性慢性天疱瘡	0	0	0
162	類天疱瘡(後天性表皮水疱症を含む。)	0	0	0
163	特発性後天性全身性無汗症	0	0	0
164	眼皮膚白皮症	0	0	0
165	肥厚性皮膚骨膜炎	0	0	0
166	弾性線維性仮性黄色腫	0	0	0
167	マルファン症候群	1	0	1
168	エーラス・ダンロス症候群	1	1	2
169	メンケス病	0	0	0
170	オクシピタル・ホーン症候群	0	0	0
171	ウィルソン病	0	0	0
172	低ホスファターゼ症	0	0	0
173	VATER症候群	0	0	0
174	那須・ハコラ病	0	0	0
175	ウィーバー症候群	0	0	0
176	コフィン・ローリー症候群	0	0	0
177	有馬症候群	0	0	0
178	モワット・ウィルソン症候群	0	0	0
179	ウィリアムズ症候群	0	0	0
180	ATR-X症候群	0	0	0
181	クルーゾン症候群	0	0	0
182	アペール症候群	0	0	0
183	ファイファー症候群	0	0	0
184	アントレー・ビクスラー症候群	0	0	0
185	コフィン・シリス症候群	0	0	0
186	ロスムンド・トムソン症候群	0	0	0
187	歌舞伎症候群	0	0	0
188	多脾症候群	0	0	0
189	無脾症候群	0	0	0
190	鰓耳腎症候群	0	0	0
191	ウェルナー症候群	0	0	0
192	コケイン症候群	0	0	0
193	ブラダー・ウィリ症候群	0	0	0
194	ソトス症候群	0	0	0
195	ヌーナン症候群	0	0	0
196	ヤング・シンブソン症候群	0	0	0
197	1p36欠失症候群	0	0	0
198	4p欠失症候群	0	0	0
199	5p欠失症候群	0	0	0
200	第14番染色体父親性ダイソミー症候群	0	0	0
201	アンジェルマン症候群	0	0	0
202	スミス・マガニス症候群	0	0	0
203	22q11.2欠失症候群	0	0	0
204	エマヌエル症候群	0	0	0
205	脆弱X症候群関連疾患	0	0	0
206	脆弱X症候群	0	0	0
207	総動脈幹遺残症	0	0	0
208	修正大血管転位症	0	0	0
209	完全大血管転位症	0	0	0
210	単心室症	0	0	0
211	左心低形成症候群	0	0	0
212	三尖弁閉鎖症	0	0	0
213	心室中隔欠損を伴わない肺動脈閉鎖症	0	0	0
214	心室中隔欠損を伴う肺動脈閉鎖症	0	0	0
215	ファロー四徴症	0	0	0
216	両大血管右室起始症	0	0	0
217	エプスタイン病	0	0	0
218	アルポート症候群	0	0	0
219	ギャロウェイ・モワット症候群	0	0	0
220	急速進行性糸球体腎炎	0	0	0
221	抗糸球体基底膜腎炎	0	0	0
222	一次性ネフローゼ症候群	2	2	4
223	一次性膜性増殖性糸球体腎炎	0	0	0
224	紫斑病性腎炎	0	1	1
225	先天性腎性尿崩症	0	0	0
226	間質性膀胱炎(ハンナ型)	2	1	3
227	オスラー病	0	1	1
228	閉塞性細気管支炎	0	0	0
229	肺胞蛋白症(自己免疫性又は先天性)	0	0	0
230	肺胞低換気症候群	0	0	0
231	α 1-アンチトリプシン欠乏症	0	0	0
232	カーニー複合	0	0	0
233	ウォルフラム症候群	0	0	0

区分	疾患名	甲賀市	湖南市	合計
234	ペルオキシソーム病(副腎白質ジストロフィーを除く。)	0	0	0
235	副甲状腺機能低下症	0	0	0
236	偽性副甲状腺機能低下症	0	0	0
237	副腎皮質刺激ホルモン不応症	0	0	0
238	ビタミンD抵抗性くる病/骨軟化症	0	0	0
239	ビタミンD依存性くる病/骨軟化症	0	0	0
240	フェニルケトン尿症	0	0	0
241	高チロシン血症1型	0	0	0
242	高チロシン血症2型	0	0	0
243	高チロシン血症3型	0	0	0
244	メーブルシロップ尿症	0	0	0
245	プロピオン酸血症	0	0	0
246	メチルマロン酸血症	0	0	0
247	イソ吉草酸血症	0	0	0
248	グルコーストランスポーター1欠損症	0	0	0
249	グルタル酸血症1型	0	0	0
250	グルタル酸血症2型	0	0	0
251	尿素サイクル異常症	0	0	0
252	リジン尿性蛋白不耐症	0	0	0
253	先天性葉酸吸収不全	0	0	0
254	ポルフィリン症	0	0	0
255	複合カルボキシラーゼ欠損症	0	0	0
256	筋型糖原病	0	0	0
257	肝型糖原病	0	0	0
258	ガラクトース-1-リン酸ウリジルトランスフェラーゼ欠損症	0	0	0
259	レシチンコレステロールアシルトランスフェラーゼ欠損症	0	0	0
260	シトステロール血症	0	0	0
261	タンジール病	0	0	0
262	原発性高カイロミクロン血症	0	0	0
263	脳髄黄色腫症	0	0	0
264	無βリポタンパク血症	0	0	0
265	脂肪萎縮症	0	0	0
266	家族性地中海熱	0	0	0
267	高IgD症候群	0	0	0
268	中條・西村症候群	0	0	0
269	化膿性無菌性関節炎・壊疽性膿皮症・アクネ症候群	0	0	0
270	慢性再発性多発性骨髄炎	0	0	0
271	強直性脊椎炎	0	0	0
272	進行性骨化性線維異形成症	0	0	0
273	肋骨異常を伴う先天性側弯症	0	0	0
274	骨形成不全症	0	0	0
275	タナトフォリック骨異形成症	0	0	0
276	軟骨無形成症	0	0	0
277	リンパ管腫症/ゴーム病	0	0	0
278	巨大リンパ管奇形(頸部顔面病変)	0	0	0
279	巨大静脈奇形(頸部口腔咽頭びまん性病変)	0	0	0
280	巨大動静脈奇形(頸部顔面又は四肢病変)	0	0	0
281	クリッペル・トレノネー・ウェーバー症候群	0	0	0
282	先天性赤血球形成異常性貧血	0	0	0
283	後天性赤芽球癆	0	0	0
284	ダイヤモンド・ブラックファン貧血	0	0	0
285	ファンconi貧血	0	0	0
286	遺伝性鉄芽球性貧血	0	0	0
287	エプスタイン症候群	0	0	0
288	自己免疫性出血病XIII	0	0	0
289	クローンカイト・カナダ症候群	0	0	0
290	非特異性多発性小腸潰瘍症	0	0	0
291	ヒルシュブルグ病(全結腸型又は小腸型)	0	0	0
292	総排泄腔外反症	0	0	0
293	総排泄腔遺残	0	0	0
294	先天性横隔膜ヘルニア	0	0	0
295	乳幼児肝巨大血管腫	0	0	0
296	胆道閉鎖症	0	0	0
297	アラジール症候群	0	0	0
298	遺伝性膀胱炎	0	0	0
299	嚢胞性線維症	0	0	0
300	IgG4関連疾患	0	1	1
301	黄斑ジストロフィー	0	0	0
302	レーベル遺伝性視神経症	0	0	0
303	アッシュヤー症候群	0	0	0
304	若年発症型両側性感音難聴	0	0	0
305	遅発性内リンパ水腫	0	0	0
306	好酸球性副鼻腔炎	0	0	0
計		664	359	1023

(1-2) 市町別受給者状況(特定疾患別)

(平成28年3月31日 現在)(単位:人)

区分	疾患名	甲賀市	湖南市	合計
5	スモン	0	0	0

区分	疾 患 名	甲賀市	湖南市	合計
18	難治性肝炎のうち劇症肝炎	0	0	0
32	重症急性膵炎	0	0	0
54	重症多形滲出性紅斑	0	0	0
計		0	0	0

(2) 年齢別受給者状況

(平成28年3月31日 現在) (単位：人)

区分	疾患名	0～9歳	10～19歳	20～29歳	30～39歳	40～49歳	50～59歳	60～69歳	70歳以上	合計
1	球脊髄性筋萎縮症								1	1
2	筋萎縮性側索硬化症					1		1	9	11
3	脊髄性筋萎縮症							2		2
4	原発性側索硬化症									0
5	進行性核上性麻痺							4	2	6
6	パーキンソン病					2	8	37	128	175
7	大脳皮質基底核変性症								2	2
8	ハンチントン病						1		1	2
9	神経有棘赤血球症									0
10	シャルコー・マリー・トゥース病									0
11	重症筋無力症			1	2	2	6	7	5	23
12	先天性筋無力症候群									0
13	多発性硬化症／視神経脊髄炎		1	2	5	8	3	2	2	23
14	慢性炎症性脱髄性多発神経炎／多巣性運動ニューロパチー			1		1	1	2	4	9
15	封入体筋炎									0
16	クロウ・深瀬症候群									0
17	多系統萎縮症						1	6	6	13
18	脊髄小脳変性症(多系統萎縮症を除く。)		1	3	1	4	7	13	7	36
19	ライソゾーム病								1	1
20	副腎白質ジストロフィー						1			1
21	ミトコンドリア病			3	2	1	1	1		8
22	もやもや病		2	4	1	4	4	1	1	17
23	プリオン病								1	1
24	亜急性硬化性全脳炎									0
25	進行性多巣性白質脳症									0
26	HTLV-1関連脊髄症									0
27	特発性基底核石灰化症									0
28	全身性アミロイドーシス							1		1
29	ウルリッヒ病									0
30	遠位型ミオパチー									0
31	ベスレムミオパチー									0
32	自己貪食空胞性ミオパチー									0
33	シュワルツ・ヤンペル症候群									0
34	神経線維腫症	1	1			1			1	4
35	天疱瘡				2	1		1	2	6
36	表皮水疱症									0
37	膿疱性乾癬(汎発型)						1		1	2
38	スティーヴンス・ジョンソン症候群									0
39	中毒性表皮壊死症									0
40	高安動脈炎		1	1		1	1	2	2	8
41	巨細胞性動脈炎									0
42	結節性多発動脈炎				1			3	3	7
43	顕微鏡的多発血管炎							3		3
44	多発血管炎性肉芽腫症							4	4	8
45	好酸球性多発血管炎性肉芽腫症									0
46	悪性関節リウマチ						1		1	2
47	パージャール病						4	6	6	16
48	原発性抗リン脂質抗体症候群									0
49	全身性エリテマトーデス		2	2	7	14	9	17	6	57
50	皮膚筋炎／多発性筋炎						4	9	9	22
51	全身性強皮症					2	5	7	8	22
52	混合性結合組織病			1	2	1	2	2	1	9
53	シェーグレン症候群						3			3
54	成人スチル病				1		2			3
55	再発性多発軟骨炎									0
56	ベーチェット病				3	2	2	6	1	14
57	特発性拡張型心筋症				2	1	6	14	12	35
58	肥大型心筋症							2	1	3
59	拘束型心筋症									0
60	再生不良性貧血			2	1			3	6	12
61	自己免疫性溶血性貧血									0
62	発作性夜間ヘモグロビン尿症						1			1
63	特発性血小板減少性紫斑病		1	2		3	3	5	15	29

区分	疾患名	0～9歳	10～19歳	20～29歳	30～39歳	40～49歳	50～59歳	60～69歳	70歳以上	合計
64	血栓性血小板減少性紫斑病									0
65	原発性免疫不全症候群						1			1
66	IgA 腎症					1	2	1		4
67	多発性嚢胞腎			1					1	2
68	黄色靭帯骨化症							1	4	5
69	後縦靭帯骨化症				1	2	9	13	23	48
70	広範脊柱管狭窄症						1	3	5	9
71	特発性大腿骨頭壊死症				3	2	7	6	7	25
72	下垂体性ADH分泌異常症				1			1		2
73	下垂体性TSH分泌亢進症									0
74	下垂体性PRL分泌亢進症									0
75	クッシング病					1				1
76	下垂体性ゴナドトロピン分泌亢進症			1						1
77	下垂体性成長ホルモン分泌亢進症				2	3	1		2	8
78	下垂体前葉機能低下症			3	1	2	1	1	2	10
79	家族性高コレステロール血症(ホモ接合体)									0
80	甲状腺ホルモン不応症									0
81	先天性副腎皮質酵素欠損症			1						1
82	先天性副腎低形成症									0
83	アジソン病									0
84	サルコイドーシス			1	4	2	4	4	3	18
85	特発性間質性肺炎								4	4
86	肺動脈性肺高血圧症						1	1	2	4
87	肺静脈閉塞症/肺毛細血管腫症									0
88	慢性血栓性肺高血圧症					1			1	2
89	リンパ管筋腫症									0
90	網膜色素変性症			1	2	2	1	16	12	34
91	バッド・キアリ症候群									0
92	特発性門脈圧亢進症									0
93	原発性胆汁性肝硬変						8	10	5	23
94	原発性硬化性胆管炎									0
95	自己免疫性肝炎							2	1	3
96	クローン病			9	14	9	5	2	2	41
97	潰瘍性大腸炎		4	13	40	32	31	30	16	166
98	好酸球性消化管疾患									0
99	慢性特発性偽性腸閉塞症									0
100	巨大膀胱短小結腸腸管蠕動不全症									0
101	腸管神経節細胞僅少症									0
102	ルビンシュタイン・テイビ症候群									0
103	CFC症候群									0
104	コストロ症候群									0
105	チャージ症候群									0
106	クリオピリン関連周期熱症候群									0
107	全身型若年性特発性関節炎									0
108	TNF受容体関連周期性症候群									0
109	非典型溶血性尿毒症症候群									0
110	ブラウ症候群									0
111	先天性ミオパチー									0
112	マリネスコ・シェーグレン症候群									0
113	筋ジストロフィー						1			1
114	非ジストロフィー性ミオトニー症候群									0
115	遺伝性周期性四肢麻痺									0
116	アトピー性脊髄炎									0
117	脊髄空洞症									0
118	脊髄髄膜瘤									0
119	アイザックス症候群									0
120	遺伝性ジストニア									0
121	神経フェリチン症									0
122	脳表ヘモジドリン沈着症									0
123	禿頭と変形性脊椎症を伴う常染色体劣性白質脳症									0
124	皮質下梗塞と白質脳症を伴う常染色体優性脳動脈症									0
125	神経軸索スフェロイド形成を伴う遺伝性びまん性白質脳症									0
126	ベリー症候群									0
127	前頭側頭葉変性症									0
128	ピッカースタッフ脳幹脳炎									0
129	痙攣重積型(二相性)急性脳症									0
130	先天性無痛無汗症									0

区分	疾患名	0～9歳	10～19歳	20～29歳	30～39歳	40～49歳	50～59歳	60～69歳	70歳以上	合計
131	アレキサンダー病									0
132	先天性核上性球麻痺									0
133	メビウス症候群									0
134	中隔視神経形成異常症/ドモルシア症候群									0
135	アイカルディ症候群									0
136	片側巨脳症									0
137	限局性皮質異形成									0
138	神経細胞移動異常症									0
139	先天性大脳白質形成不全症									0
140	ドラベ症候群									0
141	海馬硬化を伴う内側側頭葉てんかん									0
142	ミオクロニー欠神てんかん									0
143	ミオクロニー脱力発作を伴うてんかん									0
144	レノックス・ガストー症候群									0
145	ウエスト症候群									0
146	大田原症候群									0
147	早期ミオクロニー脳症									0
148	遊走性焦点発作を伴う乳児てんかん									0
149	片側痙攣・片麻痺・てんかん症候群									0
150	環状20番染色体症候群									0
151	ラスマッセン脳炎									0
152	PCDH19関連症候群									0
153	難治頻回部分発作重積型急性脳炎									0
154	徐波睡眠期持続性棘徐波を示すてんかん性脳症									0
155	ランドウ・クレフナー症候群									0
156	レット症候群									0
157	スタージ・ウェーバー症候群									0
158	結節性硬化症									0
159	色素性乾皮症									0
160	先天性魚鱗癬									0
161	家族性良性慢性天疱瘡									0
162	類天疱瘡(後天性表皮水疱症を含む。)									0
163	特発性後天性全身性無汗症									0
164	眼皮膚白皮症									0
165	肥厚性皮膚骨膜炎									0
166	弾性線維性仮性黄色腫									0
167	マルファン症候群			1						1
168	エーラス・ダンロス症候群				1			1		2
169	メンケス病									0
170	オクシタル・ホーン症候群									0
171	ウィルソン病									0
172	低ホスファターゼ症									0
173	VATER症候群									0
174	那須・ハコラ病									0
175	ウィーバー症候群									0
176	コフィン・ローリー症候群									0
177	有馬症候群									0
178	モワット・ウィルソン症候群									0
179	ウィリアムズ症候群									0
180	ATR-X症候群									0
181	クルーゾン症候群									0
182	アペール症候群									0
183	ファイファー症候群									0
184	アントレー・ピクスラー症候群									0
185	コフィン・シリス症候群									0
186	ロスモンド・トムソン症候群									0
187	歌舞伎症候群									0
188	多脾症候群									0
189	無脾症候群									0
190	鰓耳腎症候群									0
191	ウェルナー症候群									0
192	コケイン症候群									0
193	ブラダー・ウィリ症候群									0
194	ソトス症候群									0
195	ヌーナン症候群									0
196	ヤング・シンプソン症候群									0
197	1p36欠失症候群									0

区分	疾患名	0～9歳	10～19歳	20～29歳	30～39歳	40～49歳	50～59歳	60～69歳	70歳以上	合計
198	4p欠失症候群									0
199	5p欠失症候群									0
200	第14番染色体父親性ダイソミー症候群									0
201	アンジェルマン症候群									0
202	スミス・マギニス症候群									0
203	22q11.2欠失症候群									0
204	エマヌエル症候群									0
205	脆弱X症候群関連疾患									0
206	脆弱X症候群									0
207	総動脈幹遺残症									0
208	修正大血管転位症									0
209	完全大血管転位症									0
210	単心室症									0
211	左心低形成症候群									0
212	三尖弁閉鎖症									0
213	心室中隔欠損を伴わない肺動脈閉鎖症									0
214	心室中隔欠損を伴う肺動脈閉鎖症									0
215	ファロー四徴症									0
216	両大血管右室起始症									0
217	エプスタイン病									0
218	アルポート症候群									0
219	ギャロウェイ・モフト症候群									0
220	急速進行性糸球体腎炎									0
221	抗糸球体基底膜腎炎									0
222	一次性ネフローゼ症候群			3				1		4
223	一次性膜性増殖性糸球体腎炎									0
224	紫斑病性腎炎			1						1
225	先天性腎性尿崩症									0
226	間質性膀胱炎(ハンナ型)						2	1		3
227	オスラー病			1						1
228	閉塞性細気管支炎									0
229	肺胞蛋白症(自己免疫性又は先天性)									0
230	肺胞低換気症候群									0
231	α1-アンチトリプシン欠乏症									0
232	カーニー複合									0
233	ウォルフラム症候群									0
234	ペルオキシソーム病(副腎白質ジストロフィーを除く。)									0
235	副甲状腺機能低下症									0
236	偽性副甲状腺機能低下症									0
237	副腎皮質刺激ホルモン不応症									0
238	ビタミンD抵抗性くる病/骨軟化症									0
239	ビタミンD依存性くる病/骨軟化症									0
240	フェニルケトン尿症									0
241	高チロシン血症1型									0
242	高チロシン血症2型									0
243	高チロシン血症3型									0
244	メーブルシロップ尿症									0
245	プロピオン酸血症									0
246	メチルマロン酸血症									0
247	イソ吉草酸血症									0
248	グルコーストランスポーター1欠損症									0
249	グルタル酸血症1型									0
250	グルタル酸血症2型									0
251	尿素サイクル異常症									0
252	リジン尿性蛋白不耐症									0
253	先天性葉酸吸収不全									0
254	ポルフィリン症									0
255	複合カルボキシラーゼ欠損症									0
256	筋型糖原病									0
257	肝型糖原病									0
258	ガラクトース-1-リン酸ウリジルトランスフェラーゼ欠損症									0
259	レシチンコレステロールアシルトランスフェラーゼ欠損症									0
260	シトステロール血症									0
261	タンジール病									0
262	原発性高カイトミクロン血症									0
263	脳髄黄色腫症									0
264	無βリポタンパク血症									0

区分	疾患名	0～9歳	10～19歳	20～29歳	30～39歳	40～49歳	50～59歳	60～69歳	70歳以上	合計
265	脂肪萎縮症									0
266	家族性地中海熱									0
267	高IgD症候群									0
268	中條・西村症候群									0
269	化膿性無菌性関節炎・壊疽性膿皮症・アクネ症候群									0
270	慢性再発性多発性骨髄炎									0
271	強直性脊椎炎									0
272	進行性骨化性線維異形成症									0
273	肋骨異常を伴う先天性側弯症									0
274	骨形成不全症									0
275	タナトフォリック骨異形成症									0
276	軟骨無形成症									0
277	リンパ管腫症/ゴーム病									0
278	巨大リンパ管奇形(頸部顔面病変)									0
279	巨大静脈奇形(頸部口腔咽頭びまん性病変)									0
280	巨大動静脈奇形(頸部顔面又は四肢病変)									0
281	クリッパル・トレノネー・ウェーバー症候群									0
282	先天性赤血球形成異常性貧血									0
283	後天性赤芽球癆									0
284	ダイヤモンド・ブラックファン貧血									0
285	ファンconi貧血									0
286	遺伝性鉄芽球性貧血									0
287	エプスタイン症候群									0
288	自己免疫性出血病XIII									0
289	クロンカイト・カナダ症候群									0
290	非特異性多発性小腸潰瘍症									0
291	ヒルシュスプルング病(全結腸型又は小腸型)									0
292	総排泄腔外反症									0
293	総排泄腔遺残									0
294	先天性横隔膜ヘルニア									0
295	乳幼児肝巨大血管腫									0
296	胆道閉鎖症									0
297	アラジール症候群									0
298	遺伝性膀胱炎									0
299	嚢胞性線維症									0
300	IgG4関連疾患									0
301	黄斑ジストロフィー									0
302	レーベル遺伝性視神経症									0
303	アッシャー症候群									0
304	若年発症型両側性感音難聴									0
305	遅発性内リンパ水腫									0
306	好酸球性副鼻腔炎									0
計		0	13	59	99	106	152	255	339	1023