

平成 24 年度

事業年報

滋賀県甲賀健康福祉事務所

(滋賀県甲賀保健所)

は じ め に

近年、我が国における保健・医療・福祉を取り巻く環境は、少子高齢化の進展に伴う人口構造の変化、がんや認知症患者の増加などの疾病構造の変化、医療技術・情報化の進展、災害や健康被害に対する不安などを背景にした住民の医療・福祉に対するニーズの多様化・高度化など、大きく変化しています。

この環境に対応するため、本県においては、生涯を通じた健康づくりへの支援とこれを支える保健医療体制の充実、子育て環境の整備、障害者が地域で暮らし働ける環境づくり、高齢者が地域で安心して暮らせる環境づくり、さらには食の安全確保や生活衛生の向上などの多様な分野において、地域における各種サービスの充実に取り組んでいるところです。

しかし、近年は、感染症の流行に伴う健康不安、医療・介護現場における労働力不足の増大、育児・労働・生活環境の複雑化に伴うストレスや不安の増大、さらには食品安全の問題など、人々の生活に直結する問題が数多く起こっています。

当所においては、これらの問題に対応するとともに、子ども、障害者、高齢者のもとより、住民の誰もが安心して生き生きと暮らせる地域を築いていくために、関係市・機関との連携および地域住民とのパートナーシップを構築しつつ、当圏域の保健・医療・福祉ニーズに即したサービス提供体制の充実に努めてまいりますので、今後とも、皆様方の一層のご支援、ご協力をお願い申し上げます。

今回刊行しました「事業年報」は、平成24年度中の当所における取組状況およびこれに関連して収集しました保健・医療・福祉・衛生の各分野の情報をとりまとめております。本書が皆様にご活用いただき、地域での健康福祉の向上に役立てていただければ幸いに存じます。

平成26年(2014年) 3月

甲賀健康福祉事務所長(甲賀保健所長)

井 下 英 二

目 次

第 1	管内の状況	p.1
第 2	沿革	p.3
第 3	職員配置	p.4
第 4	人口動態	p.5
第 5	高齢者と介護保険	p.21
第 6	医療の状況	p.30
第 7	献血の状況	p.36
第 8	障害福祉	p.37
第 9	精神保健福祉対策	p.43
第 10	難病対策	p.51
第 11	母子保健対策	p.56
第 12	原子爆弾被爆者対策	p.68
第 13	保健師現任教育	p.69
第 14	健康増進対策	p.71
第 15	感染症対策	p.77
第 16	成人・老人保健対策	p.83
第 17	歯科保健対策	p.93
第 18	生活衛生	p.99
第 19	水道	p.100
第 20	食品衛生	p.101
第 21	薬事衛生	p.106
第 22	狂犬病予防等	p.110

第1 管内の概況

甲賀圏域は、滋賀県の東南部に位置し、雄大な鈴鹿山脈の麓から西に向かって流れる県下最大の河川である野洲川と国道1号（旧東海道）の両側に展開し、その総面積は、552.18 km²で県土の13.7%を占める広大な地域です。当圏域は、平成16年に市町村合併により誕生した甲賀市と湖南市から構成されています。

交通網は、鉄道においては、JR草津線がほぼ中央部を横断し、近江鉄道本線と信楽高原鉄道が貴生川駅を起点として南北に走っています。

道路については、主要幹線道路として国道1号と国道307号がほぼ中央部を東西と南北に走り、甲賀圏域の産業、経済、文化等の地域発展に大きく寄与しています。また、平成20年2月に新名神高速道路(草津田上～亀山)が開通し、甲賀市内を東西に横断しています。甲賀市内には信楽、甲南および土山にインターチェンジが設置され、京阪神だけでなく中京・東海地方へのアクセス時間が短縮されました。

産業面に目を向けると、甲賀圏域は従来から米作を中心とした農業や林業で生計をたててきた農山村地域であり、同時に長い歴史と伝統に培われた地場産業（陶器・葉・茶・清酒等）を育んできました。また、近年では交通網の発展に伴い、県内でも有数の内陸型工業地域として産業が拡大しています。

人口においても、圏域内は京阪神のベッドタウンとして住宅都市化が進行し、人口が増加してきましたが、ここ数年は横ばいからやや減少傾向となっています。

特に、農山村地域における人口高齢化と若年人口の減少および人口の社会減が顕著になっています。

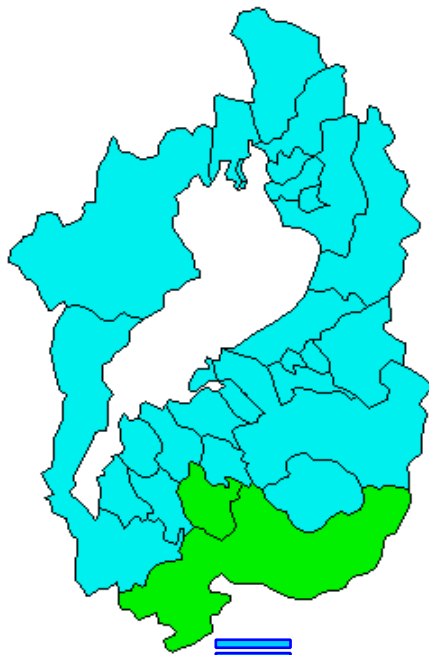
管内人口および世帯数等

区分	面積(km ²)	世帯数(世帯)	人口(人) ①	65歳以上人口(人)②	高齢化率(②/①)
甲賀市	481.69	32,841	92,022	20,901	22.7%
湖南市	70.49	21,572	54,193	9,765	18.0%
計(A)	552.18	54,413	146,215	30,666	21.0%
滋賀県(B)	4,017.36	548,814	1,416,546	303,445	21.4%
(A/B)	13.7%	9.9%	10.3%	10.1%	—

面積:国土地理院(平成24年10月1日現在)

人口:世帯数・65歳以上人口:滋賀県推計人口年報(平成24年10月1日現在)

滋賀県全図



管内図

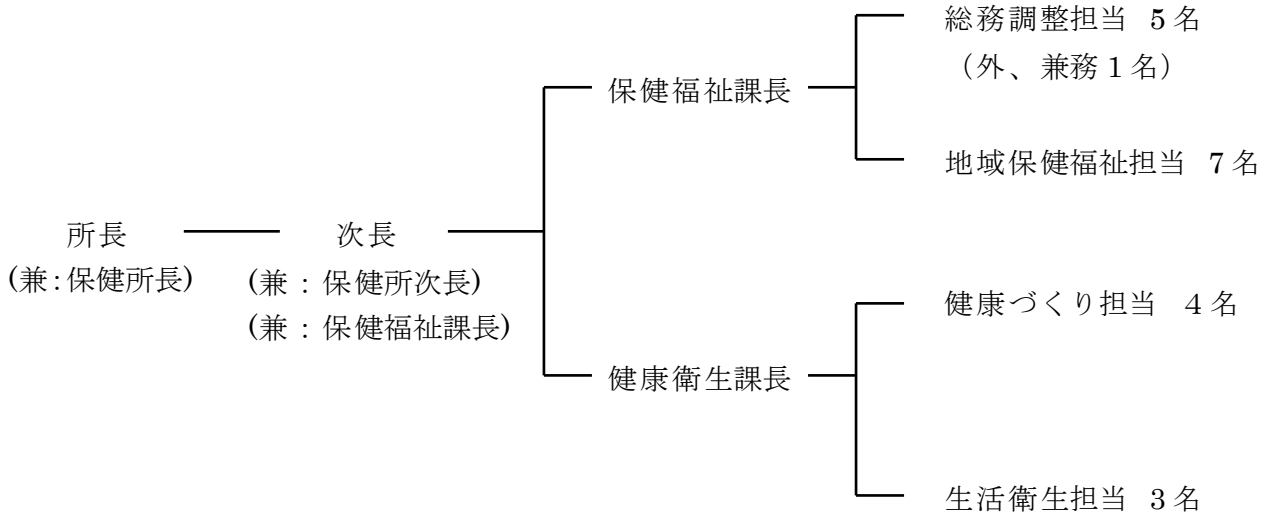


第2 沿革

昭和 19年	4月	滋賀県立水口保健所を設置
昭和 25年	4月	甲賀郡水口町八坂本館を建設
昭和 25年	11月	水口優性保護相談所併設
昭和 30年	9月	保健所課制施行に伴い、庶務、保健衛生の2課を設置
昭和 40年	4月	行政機構改革により、庶務、保健、衛生の3課制となる
昭和 44年	4月	条例改正により、滋賀県水口保健所と改称
昭和 45年	10月	庁舎の全面改築に伴う起工式の開催
昭和 46年	3月	新庁舎竣工（甲賀郡水口町八坂1-4）
平成 4年	4月	環境公害課を環境保全課に改称（平成3年4月環境公害課設置）
平成 9年	4月	行政機構改革により庶務、保健、衛生の3課1担当制となる （庶務課、健康増進課、生活衛生課、保健福祉推進担当）
平成 10年	4月	行政機構改革により、甲賀福祉事務所（水口県事務所福祉課）を 統合し、滋賀県水口健康福祉センター（水口保健所）となる
平成 13年	4月	行政機構改革により、甲賀地域振興局地域健康福祉部（水口保健 所）となり、総務調整課、健康福祉推進課、生活衛生課の3課制と なる
平成 16年	10月	甲賀市、湖南市に福祉事務所業務を移管
平成 17年	4月	行政機構改革により、健康福祉推進課、生活衛生課の2課制となる
平成 18年	4月	行政機構改革により、保健福祉課、健康衛生課の2課制となる
平成 21年	4月	行政機構改革により、甲賀健康福祉事務所（甲賀保健所）となる

第3 職員配置

1 組織 甲賀健康福祉事務所(甲賀保健所) (平成24年4月1日現在)



2 職種別職員数

(単位:人)

職 種	職員数	課別配置数			
		所長	次長	保健福祉課	健康衛生課
医 師	1	0	0	1	0
歯 科 医 師	1	1	0	0	0
獣 医 師	2	0	0	0	2
薬 剤 師	2	0	0	0	2
管理栄養士	2	0	0	0	2
診療放射線技師	1 (兼務)	0	0	1 (兼務)	0
保 健 師	6	0	0	4	2
事 務 職 員	8	0	1	6	0
合 計	22	1	1	12	8

第4 人口動態

1 人口の推移

甲賀圏域各市の人口の推移は次のとおりです。

人口（市別・年次別・性別）

（単位：人）

区分	滋賀県			甲賀圏域		
	総数	男	女	総数	男	女
昭和55年	1,079,898	529,208	550,690	107,932	53,698	54,234
60年	1,155,844	568,735	587,109	118,291	58,992	59,299
平成2年	1,222,411	601,082	621,329	128,761	64,340	64,421
7年	1,287,005	634,648	652,357	142,116	71,317	70,799
12年	1,342,832	663,432	679,400	146,224	72,980	73,244
13年	1,352,361	667,940	684,421	146,852	73,273	73,579
14年	1,359,773	671,107	688,666	147,278	73,482	73,796
15年	1,366,415	673,808	692,607	147,928	73,821	74,107
16年	1,374,182	677,303	696,879	148,472	74,103	74,369
17年	1,381,232	681,079	700,153	148,968	74,521	74,447
18年	1,387,110	685,723	701,387	149,335	75,062	74,273
19年	1,394,809	689,872	704,937	149,264	75,098	74,166
20年	1,401,073	693,106	707,967	149,319	75,220	74,099
21年	1,402,132	692,886	709,246	148,160	74,482	73,678
22年	1,403,977	693,638	710,339	147,189	73,929	73,260
23年	1,414,398	698,585	715,813	146,591	74,000	72,591
24年	1,416,546	699,480	717,066	146,215	73,825	72,390
平成14/24年対比		1.04			0.99	

区分	甲賀市			湖南市		
	総数	男	女	総数	男	女
昭和55年	75,203	36,841	38,362	32,729	16,857	15,872
60年	79,079	38,804	40,275	39,212	20,188	19,024
平成2年	82,668	40,530	42,138	46,093	23,810	22,283
7年	90,744	44,716	46,028	51,372	26,601	24,771
12年	92,484	45,463	47,021	53,740	27,517	26,223
13年	92,819	45,634	47,185	54,033	27,639	26,394
14年	92,908	45,684	47,224	54,370	27,798	26,572
15年	93,344	45,875	47,469	54,584	27,946	26,638
16年	93,571	46,001	47,570	54,901	28,102	26,799
17年	93,764	46,191	47,573	55,204	28,330	26,874
18年	94,061	46,438	47,623	55,274	28,624	26,650
19年	94,043	46,478	47,565	55,221	28,620	26,601
20年	94,173	46,625	47,548	55,146	28,595	26,551
21年	93,685	46,276	47,409	54,475	28,206	26,269
22年	93,012	45,957	47,055	54,177	27,972	26,205
23年	92,284	45,898	46,386	54,307	28,102	26,205
24年	92,022	45,795	46,227	54,193	28,030	26,163
平成14/24年対比		0.99			1.00	

※昭和55、60年および平成2、7、12年の人口は国勢調査、他の年の人口は滋賀県推計人口（いずれも10月1日現在）による。

※甲賀市・湖南市の平成15年までの人口については、旧町人口を合算したものである。

人口（市別・年齢階級別・性別）

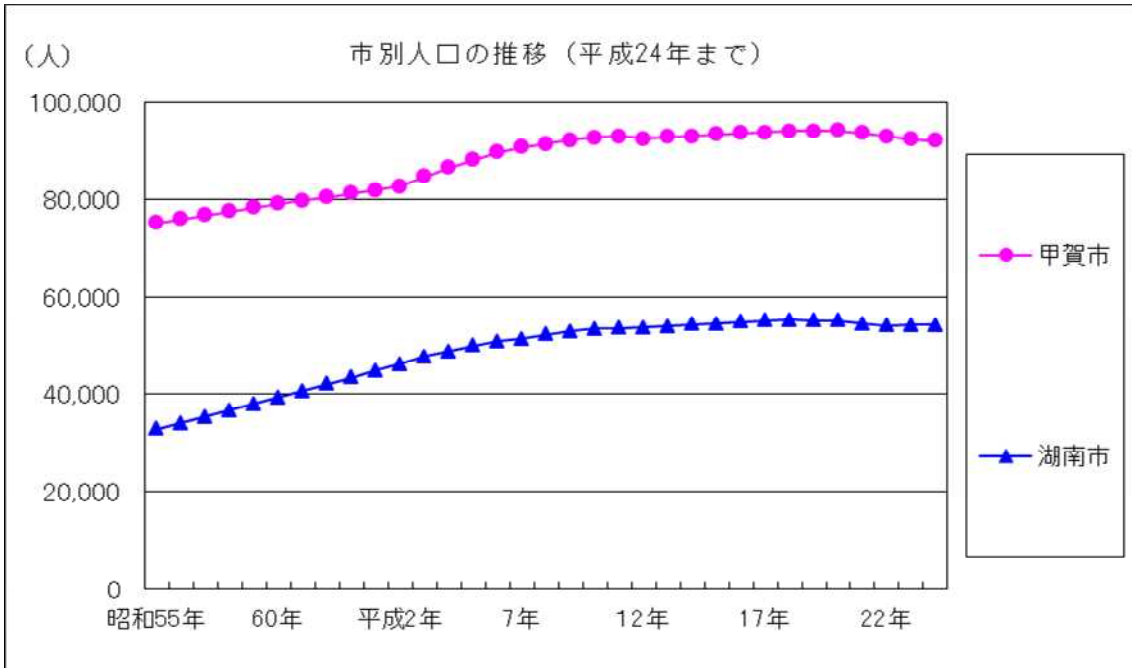
（単位：人）

年齢(歳)	滋賀県			甲賀圏域		
	総数	男	女	総数	男	女
総数	1,416,546	699,480	717,066	146,215	73,825	72,390
0～4	67,711	34,706	33,005	6,471	3,351	3,120
5～9	69,209	35,585	33,624	6,907	3,609	3,298
10～14	73,193	37,685	35,508	7,711	3,991	3,720
15～19	72,211	37,155	35,056	7,950	4,125	3,825
20～24	77,660	41,656	36,004	7,911	4,287	3,624
25～29	79,109	40,775	38,334	8,477	4,542	3,935
30～34	88,448	44,627	43,821	8,835	4,590	4,245
35～39	106,528	53,847	52,681	10,561	5,504	5,057
40～44	103,569	52,428	51,141	10,116	5,377	4,739
45～49	87,238	43,563	43,675	8,995	4,524	4,471
50～54	82,643	40,876	41,767	9,166	4,555	4,611
55～59	83,957	41,561	42,396	9,583	4,877	4,706
60～64	107,972	53,487	54,485	11,762	6,101	5,661
65～69	83,261	40,704	42,557	8,361	4,134	4,227
70～74	70,838	34,225	36,613	7,248	3,545	3,703
75～79	59,368	26,678	32,690	5,968	2,682	3,286
80～84	46,326	18,927	27,399	4,849	1,934	2,915
85～	43,652	12,269	31,383	4,240	1,119	3,121
不詳	13,653	8,726	4,927	1,104	978	126
高齢化率	21.6%			21.1%		

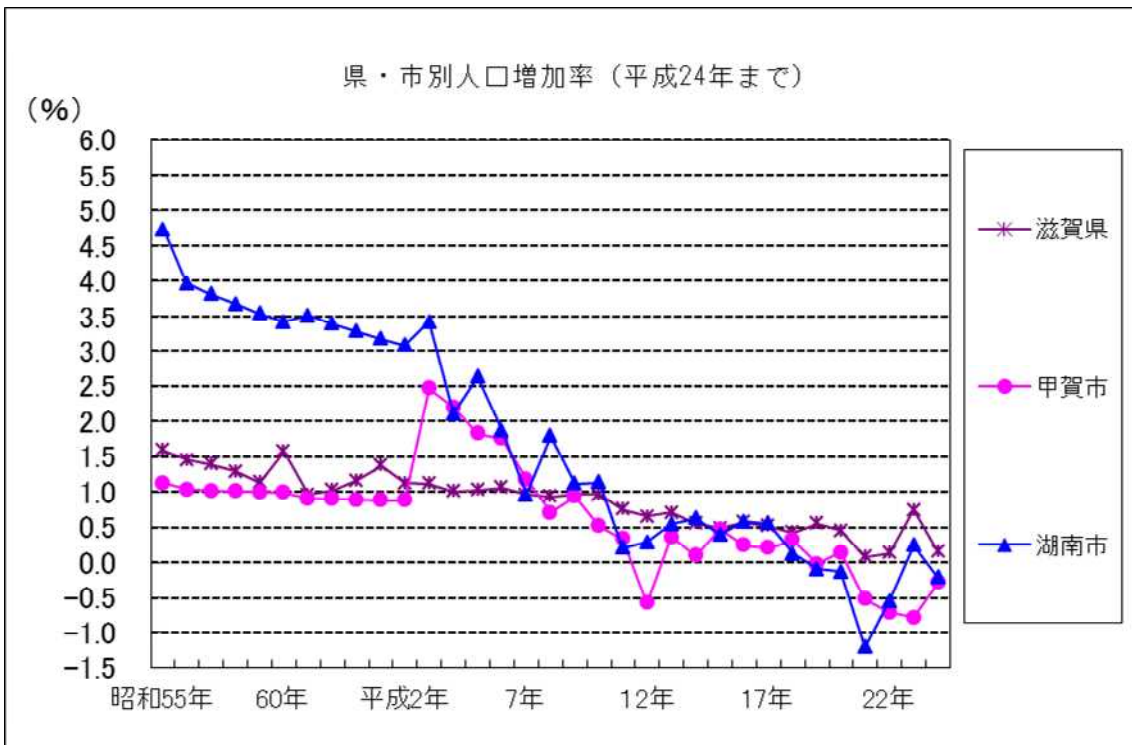
年齢(歳)	甲賀市			湖南市		
	総数	男	女	総数	男	女
総数	92,022	45,795	46,227	54,193	28,030	26,163
0～4	3,999	2,075	1,924	2,472	1,276	1,196
5～9	4,374	2,295	2,079	2,533	1,314	1,219
10～14	4,859	2,477	2,382	2,852	1,514	1,338
15～19	5,049	2,558	2,491	2,901	1,567	1,334
20～24	4,660	2,470	2,190	3,251	1,817	1,434
25～29	4,873	2,558	2,315	3,604	1,984	1,620
30～34	5,309	2,693	2,616	3,526	1,897	1,629
35～39	6,435	3,325	3,110	4,126	2,179	1,947
40～44	6,126	3,164	2,962	3,990	2,213	1,777
45～49	5,620	2,807	2,813	3,375	1,717	1,658
50～54	5,788	2,883	2,905	3,378	1,672	1,706
55～59	6,002	3,087	2,915	3,581	1,790	1,791
60～64	7,322	3,794	3,528	4,440	2,307	2,133
65～69	5,167	2,506	2,661	3,194	1,628	1,566
70～74	4,819	2,281	2,538	2,429	1,264	1,165
75～79	4,247	1,878	2,369	1,721	804	917
80～84	3,581	1,412	2,169	1,268	522	746
85～	3,087	834	2,253	1,153	285	868
不詳	705	698	7	399	280	119
高齢化率	22.9%			18.2%		

※高齢化率65歳以上人口÷不詳を除く総人口)

※人口は滋賀県推計人口(平成24年10月1日現在)による。



*平成15年までの甲賀市および湖南市の人口数については、各年10月1日における旧町人口を合算したものです。

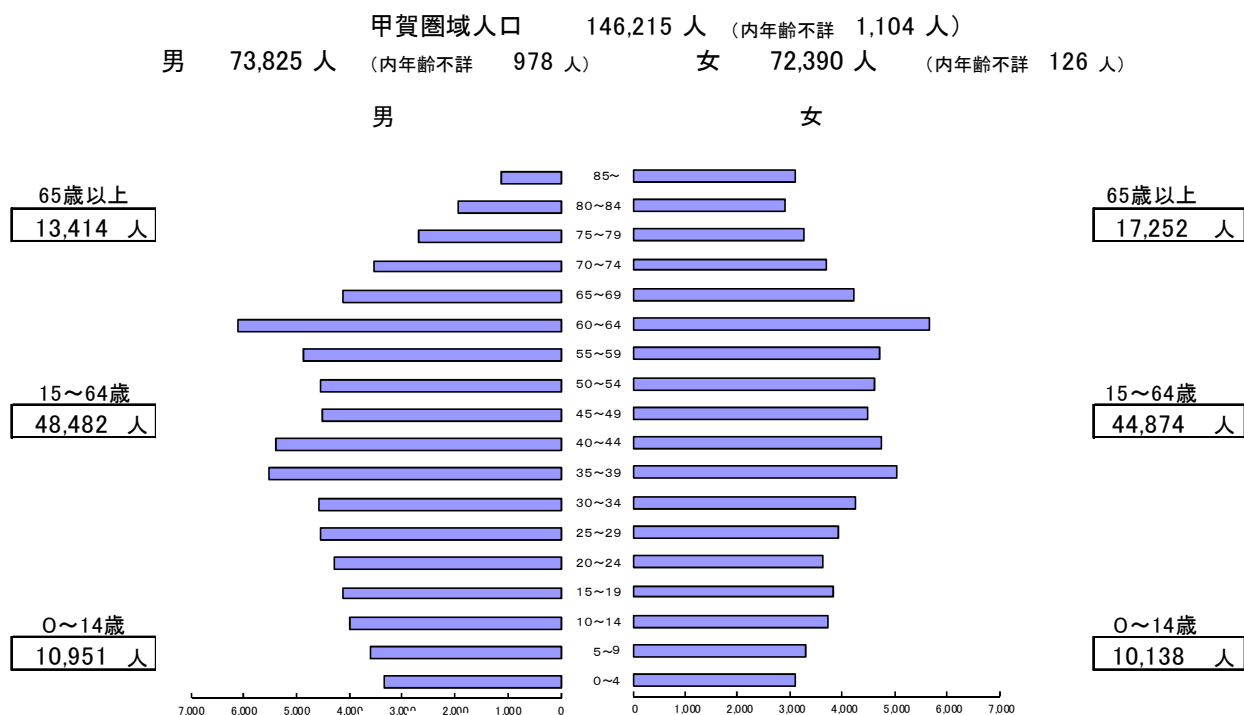
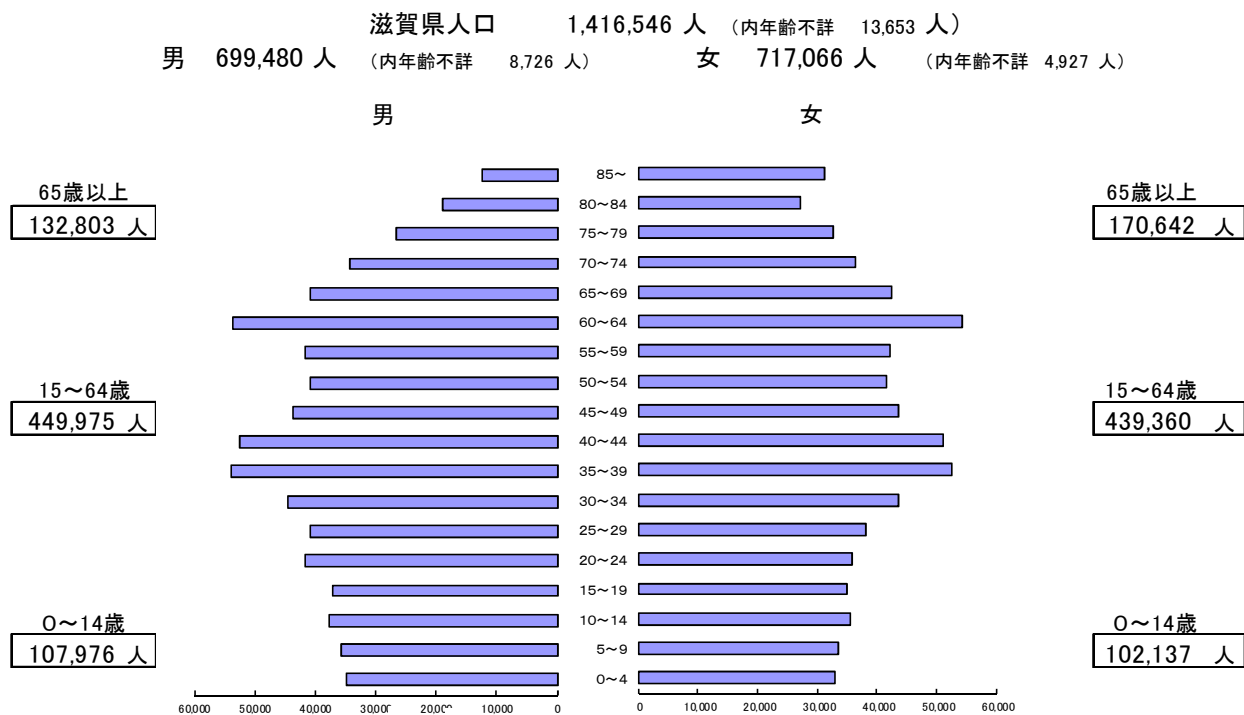


*平成15年までの甲賀市および湖南市の人口増加率については、各年10月1日における旧町人口の合算を比較したものです。

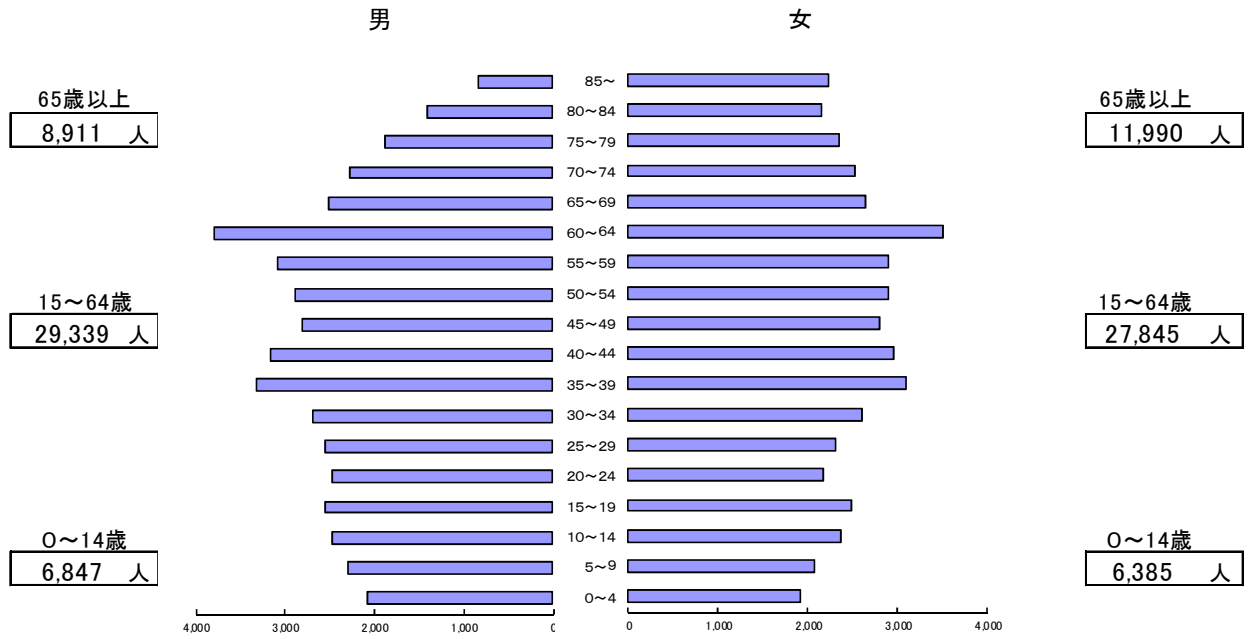
2 人口構成

県および甲賀圏域の平成 24 年 10 月 1 日現在の年齢階級別人口は次のとおりです。

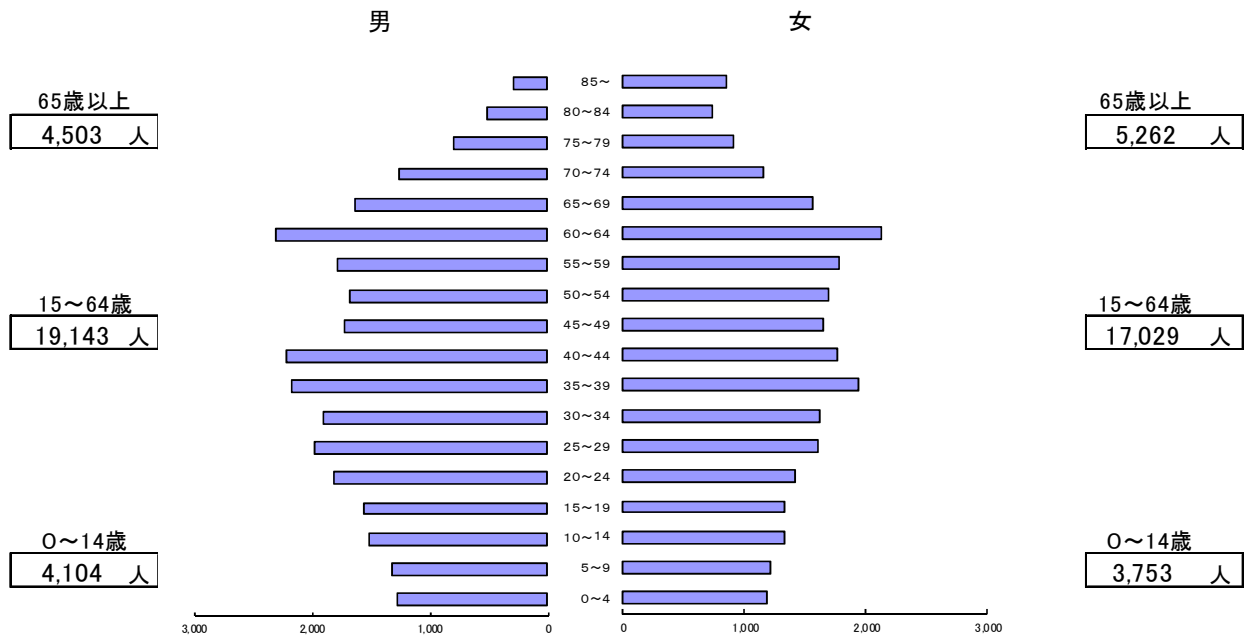
(数値は、「滋賀県推計人口年報」による。)



甲賀市人口 92,022 人 (内年齢不詳 705 人)
 男 45,795 人 (内年齢不詳 698 人) 女 46,227 人 (内年齢不詳 7 人)



湖南市人口 54,193 人 (内年齢不詳 399 人)
 男 28,030 人 (内年齢不詳 280 人) 女 26,163 人 (内年齢不詳 119 人)



3 人口動態

人口動態調査は、国の実施する統計調査で、出生・死亡・死産・婚姻および離婚について、本人等から届出を受けた市町が調査票を作成し、それを厚生労働省において集計するものです。

(この節で用いるデータは、全て人口動態調査によるものです。ただし、率等の計算等で人口を使用する場合は、国勢調査人口および県推計人口を使用しています。)

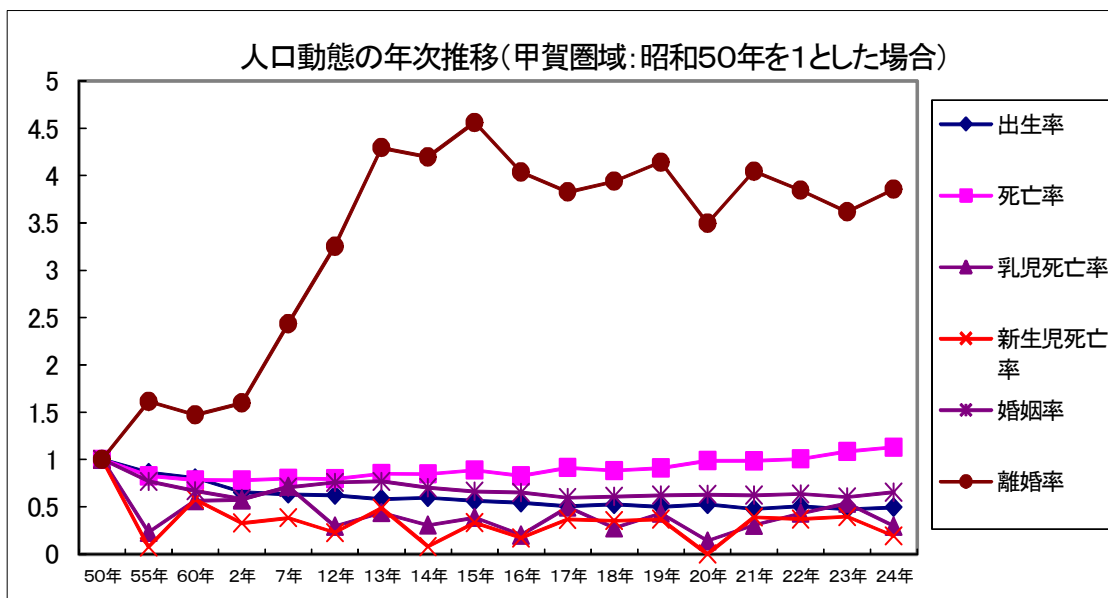
(1) 人口動態の推移

甲賀圏域の人口動態の推移は、次のとおりです。

人口動態総覧(数・率・年次推移：甲賀圏域)

区分	出生		死亡		乳児死亡		新生児死亡		死産						周産期死亡		婚姻		離婚							
									総数		自然死産		人工死産		総数		22週以降死産		早期新生児死亡							
	数	率	数	率	数	率	数	率	数	率	数	率	数	率	数	率	数	率	数	率	数	率	数	率	数	率
50年	1,652	17.1	775	8.0	18	10.9	14	8.5	80	46.2	66	38.1	14	8.1	34	20.3	20	14	809	8.4	46	0.48				
55年	1,592	14.8	717	6.6	4	2.5	1	0.6	62	37.5	56	33.9	6	3.6	19	11.8	18	1	695	6.4	83	0.77				
60年	1,631	13.8	745	6.3	10	6.1	8	4.9	50	29.7	37	22.0	13	7.7	10	6.1	5	5	663	5.6	83	0.70				
2年	1,442	11.2	808	6.3	9	6.2	4	2.8	44	29.6	29	19.5	15	10.1	8	5.5	5	3	633	4.9	98	0.76				
7年	1,542	10.7	913	6.4	12	7.8	5	3.2	39	24.7	19	12.0	20	12.7	10	6.5	8	2	841	5.9	165	1.15				
13年	1,464	10.0	1,004	6.8	7	4.8	6	4.1	48	31.7	21	13.9	27	17.9	13	8.8	7	6	947	6.4	301	2.05				
14年	1,506	10.2	1,003	6.8	5	3.3	1	0.7	28	18.3	18	11.7	10	6.5	13	8.6	9	1	868	5.9	295	2.00				
15年	1,424	9.6	1,056	7.1	6	4.2	4	2.8	40	27.3	16	10.9	24	16.4	12	8.4	9	3	822	5.6	322	2.18				
16年	1,380	9.3	988	6.7	3	2.2	2	1.4	36	25.4	11	7.8	25	17.7	3	2.2	1	2	809	5.4	286	1.93				
17年	1,291	8.7	1,093	7.3	7	5.4	4	3.1	17	13.0	15	11.5	2	1.5	7	5.4	4	3	746	5.0	272	1.83				
18年	1,344	9.0	1,067	7.1	4	3.0	4	3.0	30	21.8	12	8.7	18	13.1	5	3.7	3	2	767	5.1	288	1.93				
19年	1,281	8.6	1,093	7.3	6	4.7	4	3.1	31	23.6	18	13.7	13	9.9	5	3.9	3	2	779	5.2	295	1.98				
20年	1,341	9.0	1,185	7.9	2	1.5	0	0	34	24.7	13	9.5	21	15.3	5	3.7	5	0	790	5.3	249	1.67				
21年	1,212	8.2	1,173	7.9	4	3.3	4	3.3	32	25.7	20	16.1	12	9.6	6	4.9	3	3	773	5.2	286	1.93				
22年	1,277	8.7	1,190	8.1	6	4.7	4	3.1	21	16.2	11	8.5	10	7.7	6	4.7	3	3	784	5.3	270	1.83				
23年	1,194	8.1	1,280	8.7	7	5.9	4	3.4	22	18.1	9	7.4	13	10.7	7	5.8	3	4	744	5.1	253	1.73				
24年	1,238	8.5	1,327	9.1	4	3.2	2	1.6	29	22.9	15	11.8	14	11.0	6	4.8	5	1	802	5.5	269	1.84				

* 平成6年以前は妊娠28週以降の死産数



[語句の説明]

- 乳児死亡 : 生後1年未満の死亡
- 新生児死亡 : 生後28日未満の死亡
- 死産 : 妊娠満12週以後の死児の出産
(昭和53年以前は、妊娠第4月以後の死児の出産)
- 出産 : 出生+死産
- 周産期死亡 : 妊娠満22週以後の死産+早期新生児死亡
(平成6年以前は妊娠満28週以後の死産+早期新生児死亡)
- 早期新生児死亡 : 生後1週間未満の死亡
- 出生率 : 事件発生件数/人口×1000
- 死亡率 : 事件発生件数/人口×1000
- 婚姻率 : 事件発生件数/人口×1000
- 離婚率 : 事件発生件数/人口×1000
- 乳児死亡率 : 乳児死亡数/出生数×1000
- 新生児死亡率 : 新生児死亡数/出生数×1000
- 死産率 : 死産数/(出生数+死産数)×1000
- 周産期死亡率 : 妊娠満22週以後の死産数+早期新生児死亡数/出生数+妊娠満22週以後の死産数×1000

(2) 各市の人口動態

甲賀圏域の平成24年人口動態を市別にみると次のとおりです。

区分	出生		死亡		乳児死亡 数	新生児死亡 数	死産						周産期死亡			婚姻		離婚		
							総数		自然死産		人工死産		総数		22週以降 死産					早期新生児 死亡
	数	率	数	率	数	数	数	率	数	率	数	率	数	率	数	数	数	率	数	率
滋賀県	13,236	9.3	12,221	8.6	29	15	236	17.5	118	8.8	118	8.8	51	3.8	41	10	7,389	5.2	2,356	1.66
甲賀圏域	1,238	8.5	1,327	9.1	4	2	29	22.9	15	11.8	14	11.0	6	10.2	5	1	802	5.5	269	1.84
甲賀市	763	8.3	926	10.1	3	2	18	23.0	7	9.0	11	14.1	3	3.9	2	1	481	5.2	157	1.71
湖南市	475	8.8	401	7.4	1	0	11	22.6	8	16.5	3	6.2	3	6.3	3	0	321	5.9	112	2.07

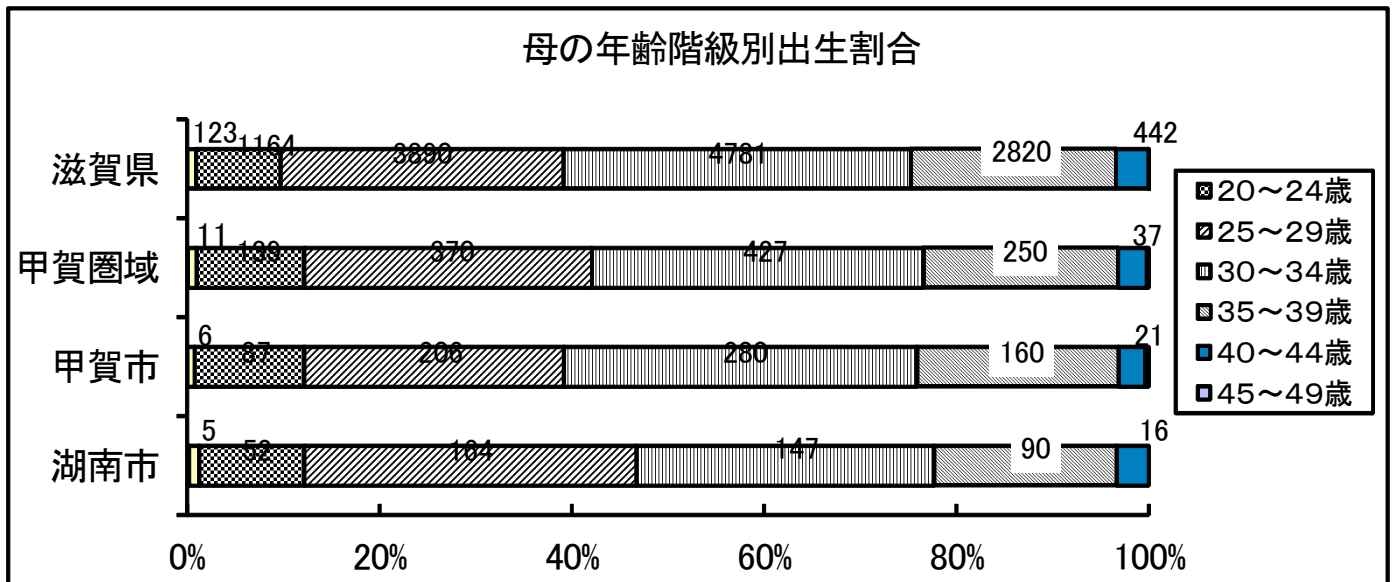
(3) 出生状況

ア 母の年齢階級別出生数

母の年齢階級別に出生数をみると次のとおりです。

出生数(性・母の年齢(5歳階級)・市別) (単位:人)

区分	総数	～14歳	15～19歳	20～24歳	25～29歳	30～34歳	35～39歳	40～44歳	45～49歳	50歳以上	不詳
滋賀県	13,236	1	123	1,164	3,890	4,781	2,820	442	15	0	0
男	6,720	1	61	582	2,011	2,437	1,407	214	7	0	0
女	6,516	0	62	582	1,879	2,344	1,413	228	8	0	0
甲賀圏域	1,238	1	11	139	370	427	250	37	3	0	0
男	620	1	5	66	184	227	115	20	2	0	0
女	618	0	6	73	186	200	135	17	1	0	0
甲賀市	763	0	6	87	206	280	160	21	3	0	0
男	380	0	2	42	100	149	73	12	2	0	0
女	383	0	4	45	106	131	87	9	1	0	0
湖南市	475	1	5	52	164	147	90	16	0	0	0
男	240	1	3	24	84	78	42	8	0	0	0
女	235	0	2	28	80	69	48	8	0	0	0

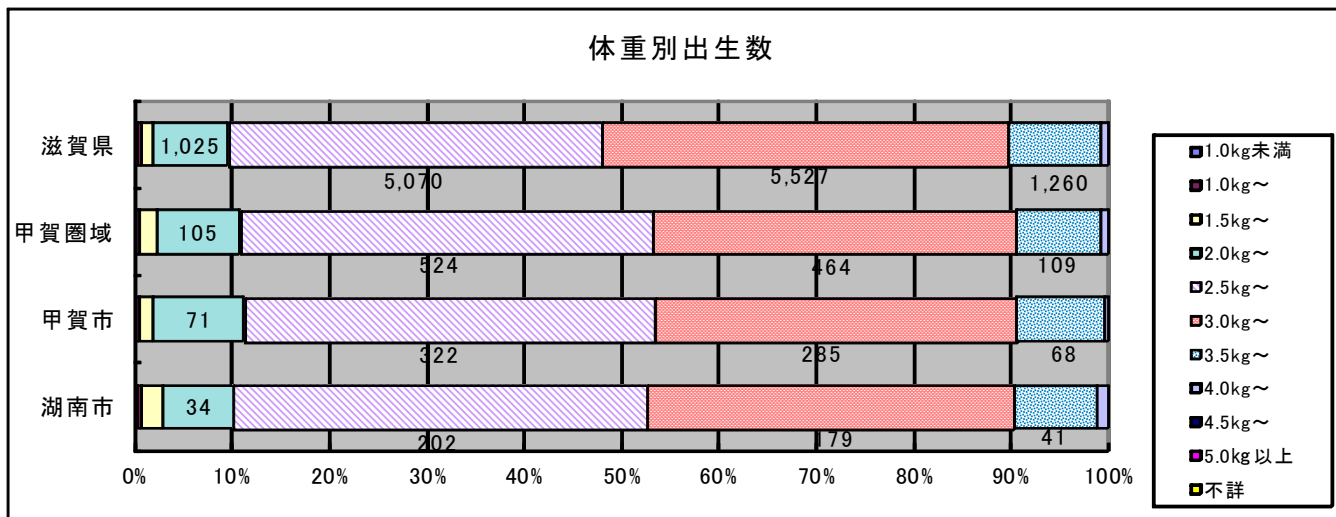


イ 体重別出生数

出生児の体重別に出生数をみると次のとおりです。

出生数(性別・出生児の体重別) (単位:人)

区分	総数	1.0kg	1.0～	1.5～	2.0～	2.5～	3.0～	3.5～	4.0～	4.5～	5.0kg	5.0kg以上	不詳
		未満	1.5kg	2.0kg	2.5kg	3.0kg	3.5kg	4.0kg	4.5kg	5.0kg			
滋賀県	13,236	36	56	158	1,025	5,070	5,527	1,260	100	3	1	0	
男	6,720	15	27	73	423	2,340	3,019	758	62	2	1	0	
女	6,516	21	29	85	602	2,730	2,508	502	38	1	0	0	
甲賀圏域	1,238	1	6	21	105	524	464	109	8	0	0	0	
男	620	0	4	12	34	242	262	64	2	0	0	0	
女	618	1	2	9	71	282	202	45	6	0	0	0	
甲賀市	763	0	4	10	71	322	285	68	3	0	0	0	
男	380	0	2	5	21	150	159	42	1	0	0	0	
女	383	0	2	5	50	172	126	26	2	0	0	0	
湖南市	475	1	2	11	34	202	179	41	5	0	0	0	
男	240	0	2	7	13	92	103	22	1	0	0	0	
女	235	1	0	4	21	110	76	19	4	0	0	0	

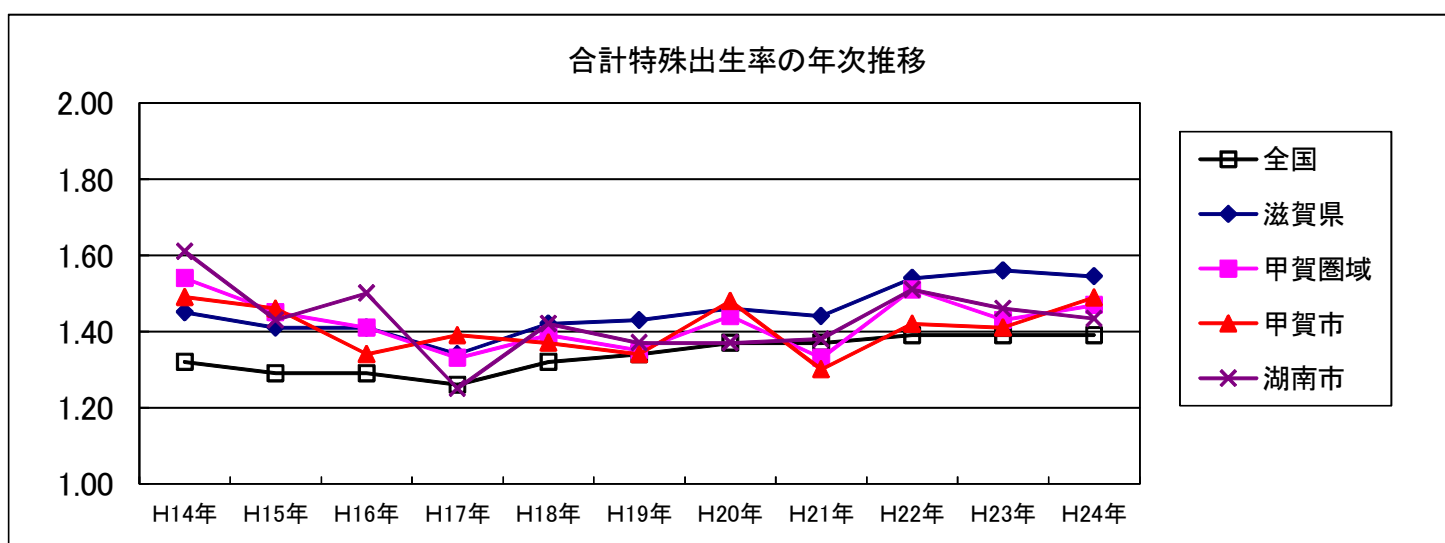


ウ 合計特殊出生率

甲賀圏域の合計特殊出生率をみると次のとおりです。

合計特殊出生率(年次別・市別)

区分	H14年	H15年	H16年	H17年	H18年	H19年	H20年	H21年	H22年	H23年	H24年
全国	1.32	1.29	1.29	1.26	1.32	1.34	1.37	1.37	1.39	1.39	1.41
滋賀県	1.45	1.41	1.41	1.34	1.42	1.43	1.46	1.44	1.54	1.56	1.54
甲賀圏域	1.54	1.45	1.41	1.33	1.39	1.35	1.44	1.33	1.51	1.43	1.47
甲賀市	1.49	1.46	1.34	1.39	1.37	1.34	1.48	1.30	1.42	1.41	1.49
湖南市	1.61	1.43	1.50	1.25	1.42	1.37	1.37	1.38	1.51	1.46	1.43



* 甲賀市・湖南市の合計特殊出生率については、平成15年までの旧町人口の合算により算定しています。
 * 全国および滋賀県については厚生労働省人口動態統計（確定数）より。それ以外については平成23年滋賀県推計人口年報を用いています。

[合計特殊出生率について]

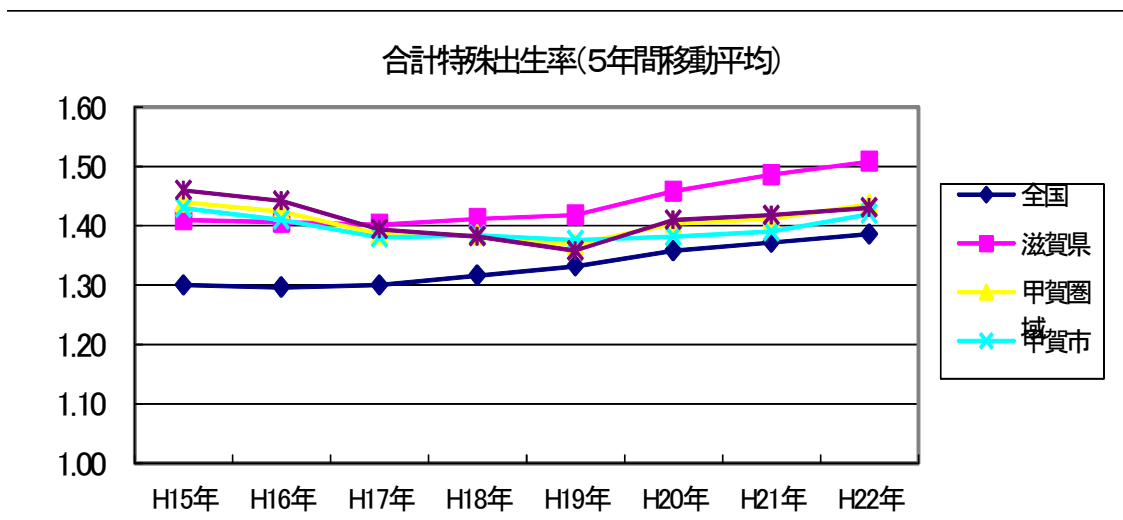
合計特殊出生率は、15歳から49歳までの女子の年齢別出生率を合計し、1人の女子が仮にその年次の年齢別出生率で一生涯の間に産むとした場合のこどもの数を計算したものです。

$$\text{合計特殊出生率} = \left(\frac{\text{母の年齢別出生数}}{\text{年齢別女子人口}} \right) \times 15 \text{歳から} 49 \text{歳までの合計}$$

国の合計特殊出生率では、少数点第2位の数値の変動が大きく注目を集めているところですが、市単位で見た場合、表からも明らかなように国より一桁大きな位の数値が年により大きく変動しています。人口規模の小さな地域でこの率を扱う場合は、偶然に大きく左右される各年の数値変動にとられるのではなく、ある程度長期間の傾向としてとらえることが必要と思われます。試みに、該当年度にその前後各2年間を加え、合計5年間の平均数値によって該当年度を代表させる移動平均により合計特殊出生率の推移をみると次の図表のとおりです。

合計特殊出生率(5年間移動平均)

区分	H15年	H16年	H17年	H18年	H19年	H20年	H21年	H22年
全国	1.30	1.30	1.30	1.32	1.33	1.36	1.37	1.39
滋賀県	1.41	1.41	1.40	1.41	1.42	1.46	1.49	1.51
甲賀圏域	1.44	1.42	1.39	1.38	1.37	1.40	1.41	1.44
甲賀市	1.43	1.41	1.38	1.38	1.38	1.38	1.39	1.42
湖南市	1.46	1.44	1.39	1.38	1.36	1.41	1.42	1.43



(4) 死亡の状況

ア 死因別、年齢階級別死亡数の状況

甲賀圏域の死亡について、死亡原因（死因）別、年齢階級別にみると次のとおりです。

	総数	0～14歳	15～39歳	40～64歳	65～74歳	75歳～
悪性新生物	371	0	7	66	82	216
心疾患<高血圧性を除く>	304	0	0	14	26	264
脳血管疾患	118	0	3	13	18	84
肺炎	128	1	0	2	12	113
不慮の事故	42	2	3	6	8	23
自殺	36	0	8	13	7	8
その他	328	6	1	24	41	256
総数	1,327	9	22	138	194	964

死亡数・性・年齢(5歳階級)死因分類(甲賀圏域・男)

	総数	0～14歳	15～39歳	40～64歳	65～74歳	75歳～
悪性新生物	232	0	6	40	60	126
心疾患<高血圧性を除く>	123	0	0	12	16	95
脳血管疾患	53	0	3	9	10	31
肺炎	65	1	0	2	11	51
不慮の事故	21	1	2	4	6	8
自殺	25	0	7	10	4	4
その他	169	4	0	15	28	122
総数	688	6	18	92	135	437

死亡数・性・年齢(5歳階級)死因分類(甲賀圏域・女)

	総数	0～14歳	15～39歳	40～64歳	65～74歳	75歳～
悪性新生物	139	0	1	26	22	90
心疾患<高血圧性を除く>	181	0	0	2	10	169
脳血管疾患	65	0	0	4	8	53
肺炎	63	0	0	0	1	62
不慮の事故	21	1	1	2	2	15
自殺	11	0	1	3	3	4
その他	159	2	1	9	13	134
総数	639	3	4	46	59	527

死亡数(市別・死因別)

(単位:人)

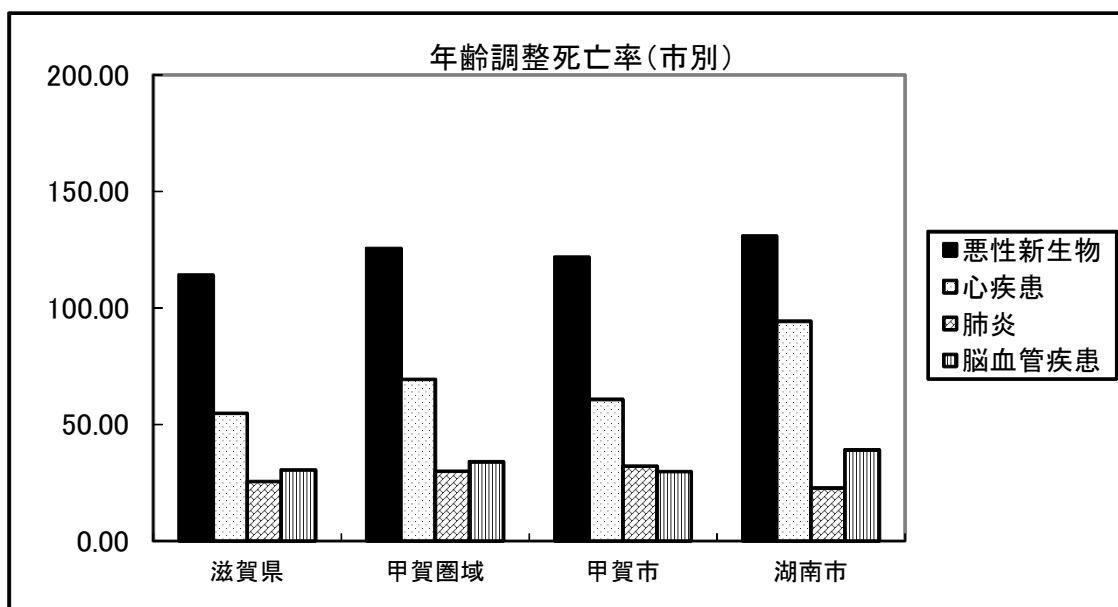
死因分類	甲賀圏域	甲賀市	湖南市	死因分類	甲賀圏域	甲賀市	湖南市
総数	1,327	926	401	102 肺炎	128	105	23
男	688	469	219	男	65	49	16
女	639	457	182	女	63	56	7
011 腸管感染症	4	4	0	103 急性気管支炎	0	0	0
男	3	3	0	男	0	0	0
女	1	1	0	女	0	0	0
012 結核	2	2	0	104 慢性閉塞性肺疾患	17	14	3
男	2	2	0	男	14	12	2
女	0	0	0	女	3	2	1
013 敗血症	11	8	3	105 喘息	0	0	0
男	8	7	1	男	0	0	0
女	3	1	2	女	0	0	0
014 ウイルス肝炎	7	4	3	111 胃潰瘍及び十二指腸潰瘍	3	3	0
男	4	3	1	男	2	2	0
女	3	1	2	女	1	1	0
015 ヒト免疫不全ウイルス[HIV]病	0	0	0	112 ヘルニア及び腸閉塞	2	2	0
男	0	0	0	男	1	1	0
女	0	0	0	女	1	1	0
021 悪性新生物	371	254	117	113 肝疾患	13	8	5
男	232	160	72	男	9	5	4
女	139	94	45	女	4	3	1
022 その他の新生物	10	7	3	120 皮膚及び皮下組織の疾患	1	1	0
男	6	3	3	男	1	1	0
女	4	4	0	女	0	0	0
031 貧血	0	0	0	130 筋骨格系及び結合組織の疾患	3	1	2
男	0	0	0	男	0	0	0
女	0	0	0	女	3	1	2
041 糖尿病	12	7	5	141 糸球体疾患及び腎尿細管間質性疾患	3	2	1
男	6	2	4	男	3	2	1
女	6	5	1	女	0	0	0
051 血管性及び不明の認知症	3	2	1	142 腎不全	31	22	9
男	1	1	0	男	18	14	4
女	2	1	1	女	13	8	5
061 髄膜炎	1	1	0	150 妊娠、分娩及び産じょく	0	0	0
男	1	1	0	男	-	-	-
女	0	0	0	女	0	0	0
062 脊髄性筋萎縮症及び関連症候群	1	1	0	160 周産期に発生した病態	1	1	0
男	1	1	0	男	0	0	0
女	0	0	0	女	1	1	0
063 パーキンソン病	6	5	1	170 先天奇形、変形及び染色体異常	4	2	2
男	3	2	1	男	2	1	1
女	3	3	0	女	2	1	1
064 アルツハイマー病	6	5	1	181 老衰	45	41	4
男	2	2	0	男	12	9	3
女	4	3	1	女	33	32	1
070 眼及び付属器の疾患	0	0	0	182 乳幼児突然死症候群	0	0	0
男	0	0	0	男	0	0	0
女	0	0	0	女	0	0	0
080 耳及び乳様突起の疾患	0	0	0	201 不慮の事故	32	16	16
男	0	0	0	男	21	10	11
女	0	0	0	女	11	6	5
091 高血圧性疾患	2	2	0	202 自殺	36	23	13
男	1	1	0	男	25	15	10
女	1	1	0	女	11	8	3
092 心疾患<高血圧性を除く>	304	181	123	203 他殺	1	1	0
男	123	74	49	男	0	0	0
女	181	107	74	女	1	1	0
093 脳血管疾患	118	82	36				
男	53	33	20				
女	65	49	16				
094 大動脈瘤及び解離	20	18	2				
男	8	8	0				
女	12	10	2				
101 インフルエンザ	2	1	1				
男	0	0	0				
女	2	1	1				

イ 死因順位

主要な死因による死亡の状況は、次のとおりです（順位は県の順位による）。

死因順位別死亡数, 率(市別)

区 分		死亡者総数	1位	2位	3位	4位
			悪性新生物	心疾患	肺炎	脳血管疾患
滋 賀 県	死 亡 数	12,221	3,354	2,228	1,149	1,130
	死亡率(10万対)	862.73	236.77	157.28	81.11	79.77
	年齢調整死亡率	353.29	114.22	54.73	25.36	30.42
甲 賀 圏 域	死 亡 数	1,327	371	304	128	118
	死亡率(10万対)	907.57	253.74	207.91	87.54	80.70
	年齢調整死亡率	387.08	125.63	69.33	29.79	33.83
甲 賀 市	死 亡 数	926	254	181	105	82
	死亡率(10万対)	1,006.28	276.02	196.69	114.10	89.11
	年齢調整死亡率	376.25	121.74	60.65	32.07	29.60
湖 南 市	死 亡 数	401	117	123	23	36
	死亡率(10万対)	739.95	215.90	226.97	42.44	66.43
	年齢調整死亡率	403.19	130.96	94.18	22.59	38.93



[年齢調整死亡率について]

死亡率は、死亡数の人口に対する比率を計算したのですが、人口の年齢構成を考慮していないため、地域比較や年次比較する場合、高齢化の進んだ地域（年次）ほど高い数値になる傾向があります。

そこで、死亡率から「年齢構成の違い」という要因を取り除くために取られる方法の一つが年齢調整死亡率で、比較しようとする各地域（年次）の人口と年齢構成を一定の基準人口に揃えた場合を仮定して死亡率を計算します。

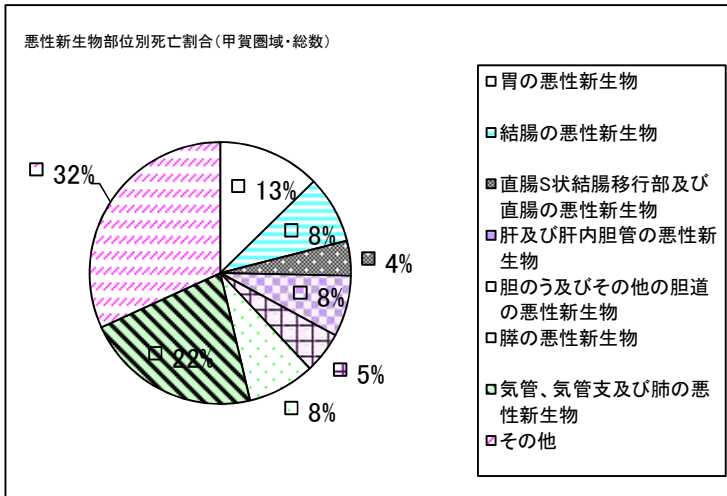
この場合の基準人口として通常用いられるのが「昭和60年モデル人口」と呼ばれるもので、その年齢構成は次のとおりです。

昭和60年モデル人口 (千人)

0～4歳	8,180
5～9歳	8,338
10～14歳	8,497
15～19歳	8,655
20～24歳	8,814
25～29歳	8,972
30～34歳	9,130
35～39歳	9,289
40～44歳	9,400
45～49歳	8,651
50～54歳	7,616
55～59歳	6,581
60～64歳	5,546
65～69歳	4,511
70～74歳	3,476
75～79歳	2,441
80～84歳	1,406
85歳以上	784
合計	120,287

ウ 悪性新生物による死亡の状況

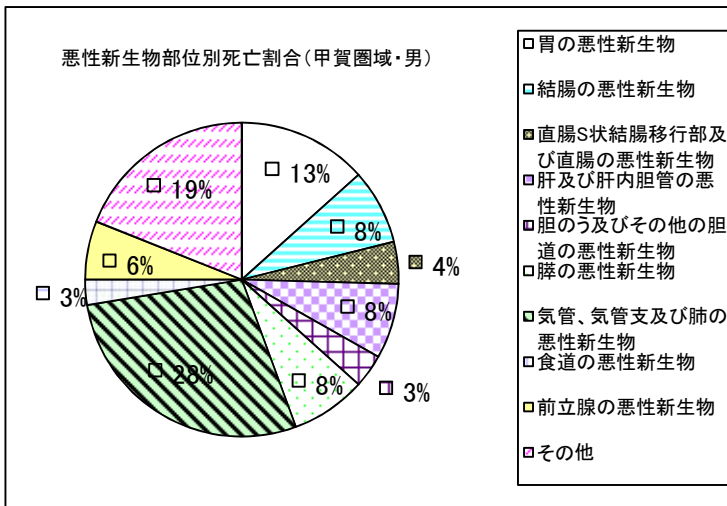
死亡の最も多い要因である悪性新生物について、部分別にみると次のとおりです。



悪性新生物の部位別死亡数

(甲賀圏域:総数)

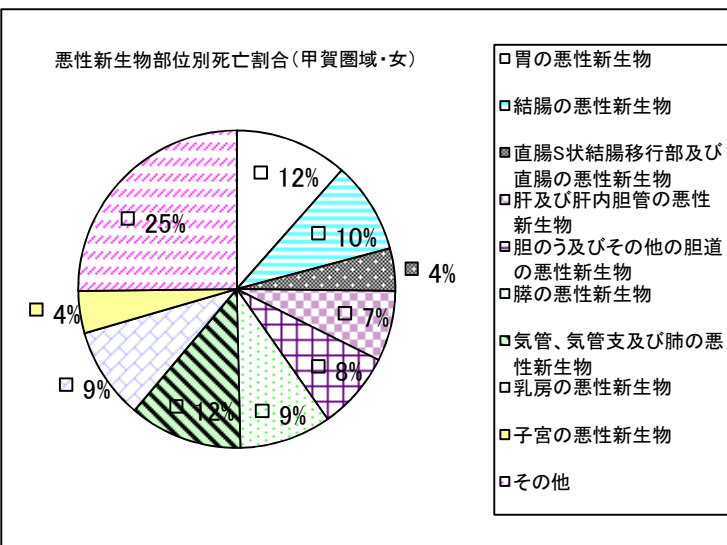
部位名	死亡数	割合
悪性新生物総数	371	
胃の悪性新生物	47	13%
結腸の悪性新生物	31	8%
直腸S状結腸移行部及び直腸の悪性新生物	16	4%
肝及び肝内胆管の悪性新生物	28	8%
胆のう及びその他の胆道の悪性新生物	19	5%
膵の悪性新生物	31	8%
気管、気管支及び肺の悪性新生物	81	22%
その他	118	32%



悪性新生物の部位別死亡数

(甲賀圏域:男)

部位名	死亡数	割合
悪性新生物総数	232	
胃の悪性新生物	31	13%
結腸の悪性新生物	18	8%
直腸S状結腸移行部及び直腸の悪性新生物	10	4%
肝及び肝内胆管の悪性新生物	18	8%
胆のう及びその他の胆道の悪性新生物	8	3%
膵の悪性新生物	18	8%
気管、気管支及び肺の悪性新生物	65	28%
食道の悪性新生物	6	3%
前立腺の悪性新生物	14	6%
その他	44	19%



悪性新生物の部位別死亡数

(甲賀圏域:女)

部位名	死亡数	割合
悪性新生物総数	139	
胃の悪性新生物	16	12%
結腸の悪性新生物	13	9%
直腸S状結腸移行部及び直腸の悪性新生物	6	4%
肝及び肝内胆管の悪性新生物	10	7%
胆のう及びその他の胆道の悪性新生物	11	8%
膵の悪性新生物	13	9%
気管、気管支及び肺の悪性新生物	16	12%
乳房の悪性新生物	13	9%
子宮の悪性新生物	6	4%
その他	35	25%

エ 場所別死亡数

死亡した場所別の状況は、次のとおりです。

死亡数(性・死亡の場所・市別)

(単位:人)

区分	総数			施設内											
	計	男	女	総数			病院			診療所			老人保健施設		
				計	男	女	計	男	女	計	男	女	計	男	女
滋賀県	12,221	6,131	6,090	10,067	5,053	5,014	9,369	4,903	4,466	56	20	36	140	41	99
甲賀圏域	1,327	688	639	1,097	563	534	1,034	549	485	6	4	2	2	0	2
甲賀市	926	469	457	758	378	380	718	370	348	6	4	2	1	0	1
湖南市	401	219	182	339	185	154	316	179	137	0	0	0	1	0	1

区分	施設内(続き)						施設外								
	助産所			老人ホーム			総数			自宅			その他		
	計	男	女	計	男	女	計	男	女	計	男	女	計	男	女
滋賀県	-	0	0	502	89	413	270	170	100	1,884	908	976	270	170	100
甲賀圏域	-	0	0	55	10	45	230	125	105	206	110	96	24	15	9
甲賀市	-	0	0	33	4	29	168	91	77	151	83	68	17	8	9
湖南市	-	0	0	22	6	16	62	34	28	55	27	28	7	7	0

(5) 乳児死亡の状況

甲賀圏域における生後1年未満の死亡(乳児死亡)の状況は、次のとおりです。

区分	総数			1週未満			1週以上4週未満			4週以上1年未満		
	計	男	女	計	男	女	計	男	女	計	男	女
滋賀県	29	15	14	10	4	6	5	2	3	14	9	5
甲賀圏域	4	3	1	1	0	1	1	1	0	2	2	0
甲賀市	3	2	1	1	0	1	1	1	0	1	1	0
湖南市	1	1	0	0	0	0	0	0	0	1	1	0

(6) 死産の状況

甲賀圏域における妊婦満12週以後の死児の出産(死産)の状況は、次のとおりです。

区分	満22週未満				満22週~35週				満36週~39週				満40週以上			
	総数	男	女	不詳	総数	男	女	不詳	総数	男	女	不詳	総数	男	女	不詳
滋賀県	195	88	30	77	23	11	11	1	13	9	4	0	5	2	3	0
甲賀圏域	24	11	5	8	3	1	2	0	1	1	0	0	1	0	1	0
甲賀市	16	7	3	6	0	0	0	1	1	1	0	0	1	0	1	0
湖南市	8	4	2	2	3	1	2	0	0	0	0	0	0	0	0	0

第5 高齢者と介護保険

1 高齢者人口の推移

区 分	平成7年 (1995年)			平成12年 (2000年)			平成15年 (2003年)			平成17年 (2005年)		
	人 口	65歳以上 人 口	高齢 化率	人 口	65歳以上 人 口	高齢 化率	人 口	65歳以上 人 口	高齢 化率	人 口	65歳以上 人 口	高齢 化率
甲 賀 市	(90,744)	(14,476)	(16.0%)	(92,484)	(16,775)	(18.1%)	(93,344)	(18,008)	(19.3%)	93,764	18,565	19.8%
(水口町)	35,182	4,951	14.1%	37,044	5,683	15.3%	38,337	6,179	16.1%	—	—	—
(土山町)	9,680	1,788	18.5%	9,369	2,035	21.7%	9,134	2,151	23.5%	—	—	—
(甲賀町)	12,075	2,525	20.9%	11,840	2,837	24.0%	11,732	2,922	24.9%	—	—	—
(甲南町)	18,903	2,518	13.3%	19,839	3,161	15.9%	20,106	3,501	17.4%	—	—	—
(信楽町)	14,904	2,694	18.1%	14,392	3,059	21.3%	14,035	3,255	23.2%	—	—	—
湖 南 市	(51,372)	(4,309)	(8.4%)	(53,740)	(5,647)	(10.5%)	(54,584)	(6,454)	(11.8%)	55,204	7,006	12.7%
(石部町)	11,784	1,070	9.1%	12,378	1,431	11.6%	12,418	1,594	12.8%	—	—	—
(甲西町)	39,588	3,239	8.2%	41,362	4,216	10.2%	42,166	4,860	11.5%	—	—	—
圏 域	142,116	18,785	13.2%	146,224	22,422	15.3%	147,928	24,462	16.5%	148,968	25,571	17.2%
滋 賀 県	1,287,005	181,376	14.1%	1,342,832	215,552	16.1%	1,366,415	236,647	17.3%	1,381,232	248,448	18.0%

区 分	平成20年 (2008年)			平成22年 (2010年)			平成23年 (2011年)			平成24年 (2012年)		
	人 口	65歳以上 人 口	高齢 化率	人 口	65歳以上 人 口	高齢 化率	人 口	65歳以上 人 口	高齢 化率	人 口	65歳以上 人 口	高齢 化率
甲 賀 市	94,173	19,941	21.2%	92,704	20,365	22.0%	92,284	20,356	22.1%	92,022	20,901	22.7%
湖 南 市	55,146	8,354	15.1%	54,614	9,015	16.5%	54,307	9,227	17.0%	54,193	9,765	18.0%
圏 域	149,319	28,295	18.9%	147,318	29,380	19.9%	146,591	29,583	20.2%	146,215	30,666	21.0%
滋 賀 県	1,401,073	275,370	19.7%	1,410,777	288,788	20.5%	1,414,398	292,106	20.7%	1,416,546	303,445	21.4%

(平成12,17,22年度は国勢調査人口、その他は10月1日現在の滋賀県推計人口による)

2 介護保険

(1)-1 要介護認定者数（1号被保険者）

（平成25年3月末現在）

区分	要支援1	要支援2	要支援計	要介護1	要介護2	要介護3	要介護4	要介護5	要介護計	計
甲賀市	531	442	973	742	545	408	430	379	2,504	3,477
率	15.3%	12.7%	28.0%	21.3%	15.7%	11.7%	12.4%	10.9%	72.0%	100.0%
湖南市	123	95	218	434	214	203	194	165	1,210	1,428
率	8.6%	6.7%	15.3%	30.4%	15.0%	14.8%	13.6%	11.6%	84.7%	100.0%
圏域計	654	537	1,191	1,176	759	611	624	544	3,714	4,905
率	13.3%	10.9%	24.3%	24.0%	15.5%	12.5%	12.7%	11.1%	75.7%	100.0%
滋賀県	5,263	6,784	12,047	10,592	9,861	7,701	6,404	5,043	39,601	51,648
率	10.2%	13.1%	21.4%	20.5%	19.1%	14.9%	12.4%	9.8%	78.6%	100.0%

(1)-2 要介護認定率

（平成25年3月末現在）

区分	認定率	1号被保険者数	65歳以上人口
甲賀市	16.4 %	21,335 人	21,260 人
湖南市	14.2	9,934	10,025
圏域計	15.7	31,269	31,285
滋賀県	16.7	308,488	309,725

※（人口は平成25年4月1日現在）

(1)-3 要介護認定者数（1号・2号被保険者）

（平成25年3月末現在）（単位：人）

区分	要支援1	要支援2	要支援計	要介護1	要介護2	要介護3	要介護4	要介護5	要介護計	計
甲賀市	545	467	1,012	758	556	423	439	400	2,576	3,588
湖南市	127	99	226	455	225	215	198	172	1,265	1,491
圏域計	672	566	1,238	1,213	781	638	637	572	3,841	5,079
滋賀県	5,387	7,005	12,392	10,843	10,164	7,904	6,544	5,231	40,686	53,078

(2)-1 介護サービス利用者数（1・2号被保険者）

（平成25年3月分）

区分	在宅サービス	地域密着型サービス	施設サービス	計	実利用人数	受給率
甲賀市	2,126 人	139 人	594 人	2,859 人	2,770 人	77.2 %
湖南市	874	249	284	1,407	1,207	81.0
圏域計	3,000	388	878	4,266	3,977	78.3
滋賀県	33,955	3,983	8,362	46,300	43,039	81.1

(2)-2 介護予防サービス利用状況(延べ利用者数)

(平成25年3月分)

区分	甲賀市		湖南市		圏域		滋賀県	
	利用者数	利用率	利用者数	利用率	利用者数	利用率	利用者数	利用率
訪問介護	143	26.0%	49	34.3%	192	27.7%	2,648	34.3%
訪問入浴	0	0.0%	0	0.0%	0	0.0%	7	0.1%
訪問看護	60	10.9%	7	4.9%	67	9.7%	307	4.0%
訪問リハビリテーション	18	3.3%	9	6.3%	27	3.9%	119	1.5%
通所介護	254	46.1%	52	36.4%	306	44.1%	3,388	43.9%
通所リハビリテーション	31	5.6%	29	20.3%	60	8.6%	817	10.6%
福祉用具貸与	272	49.4%	44	30.8%	316	45.5%	2,930	38.0%
居宅療養管理指導	0	0.0%	0	0.0%	0	0.0%	118	1.5%
短期入所	4	0.7%	2	1.4%	6	0.9%	89	1.2%
特定施設入所者生活介護	3	0.5%	0	0.0%	3	0.4%	98	1.3%
認知症対応型共同生活介護	0	0.0%	0	0.0%	0	0.0%	3	0.0%
認知症対応型生活介護(短期利用型)	0	0.0%	0	0.0%	0	0.0%	0	0.0%
認知症対応型通所介護	0	0.0%	0	0.0%	0	0.0%	14	0.2%
小規模多機能型居宅介護	0	0.0%	3	2.1%	3	0.4%	41	0.5%
計	785	—	195	—	980	—	10,579	—
実利用人数	551	—	143	—	694	—	7,719	—

(2)-3 居宅介護サービス利用状況(延べ利用者数)

(平成25年3月分)

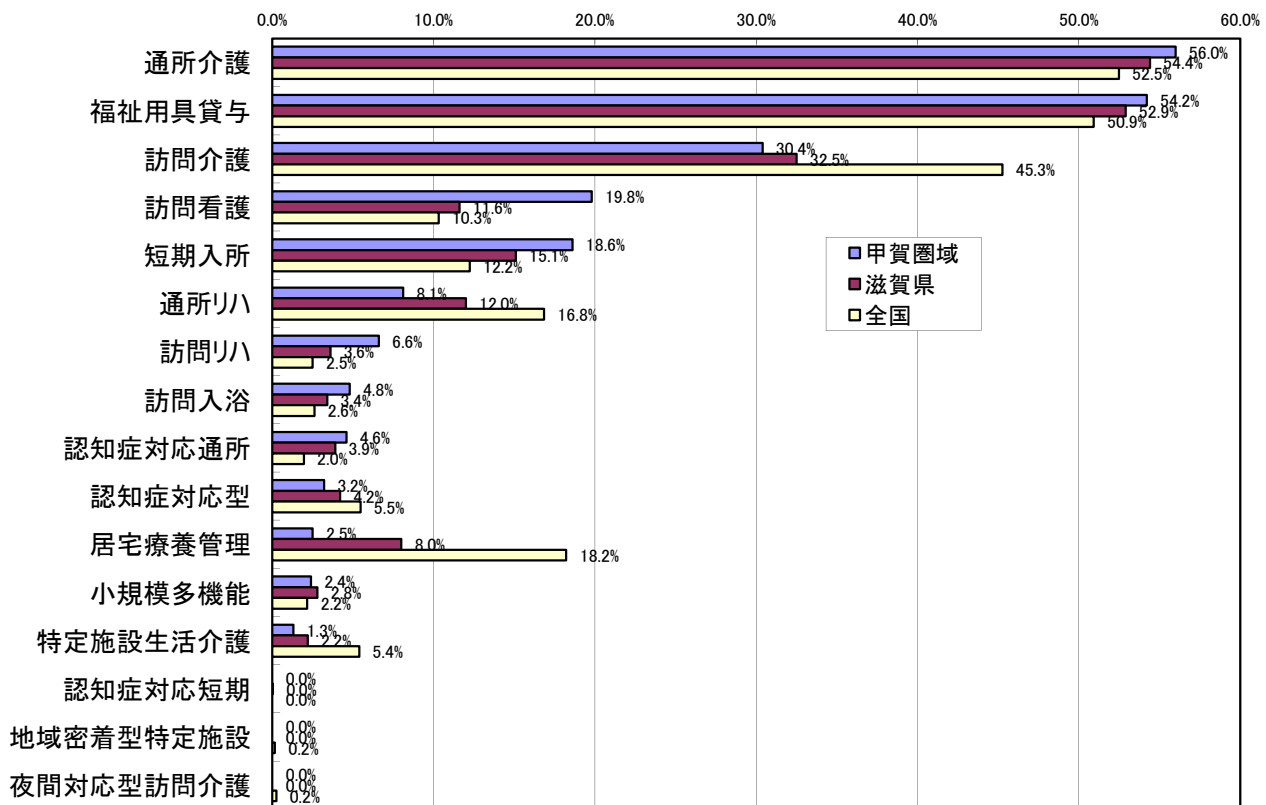
区分	甲賀市		湖南市		圏域		滋賀県	
	利用者数	利用率	利用者数	利用率	利用者数	利用率	利用者数	利用率
訪問介護	495	31.3%	234	31.0%	729	31.2%	8,314	32.0%
訪問入浴	104	6.6%	30	4.0%	134	5.7%	1,128	4.3%
訪問看護	392	24.8%	141	18.7%	533	22.8%	3,595	13.8%
訪問リハビリテーション	125	7.9%	49	6.5%	174	7.5%	1,079	4.1%
通所介護	1037	65.6%	354	46.9%	1,391	59.6%	14,963	57.5%
通所リハビリテーション	62	3.9%	123	16.3%	185	7.9%	3,217	12.4%
福祉用具貸与	922	58.3%	405	53.7%	1327	56.8%	14,908	57.3%
居宅療養管理指導	58	3.7%	17	2.3%	75	3.2%	2,577	9.9%
短期入所	428	27.1%	128	17.0%	556	23.8%	5,008	19.3%
特定施設入所者生活介護	25	1.6%	11	1.5%	36	1.5%	631	2.4%
認知症対応型共同生活介護	62	3.9%	36	4.8%	98	4.2%	1,429	5.5%
認知症対応型生活介護(短期利用型)	0	0.0%	0	0.0%	0	0.0%	2	0.0%
認知症対応型通所介護	53	3.4%	87	11.5%	140	6.0%	1,303	5.0%
小規模多機能型居宅介護	24	1.5%	47	6.2%	71	3.0%	895	3.4%
地域密着型特定施設入居者生活介護	0	0.0%	0	0.0%	0	0.0%	0	0.0%
夜間対応型訪問介護	0	0.0%	0	0.0%	0	0.0%	0	0.0%
定期巡回随時対応型訪問看護介護	0	0.0%	0	0.0%	0	0.0%	1	0.0%
計	3,787	—	1,662	—	5,449	—	59,050	—
実利用人数	1,581	—	754	—	2,335	—	26,002	—

(2)-4 介護予防・居宅介護サービス利用状況（延べ利用者数 合算）

（平成25年3月分）

区分	甲賀市		湖南市		圏域		滋賀県	
	利用者数	利用率	利用者数	利用率	利用者数	利用率	利用者数	利用率
訪問介護	638	29.9%	283	31.5%	921	30.4%	10,962	32.5%
訪問入浴	104	4.9%	30	3.3%	134	4.4%	1,135	3.4%
訪問看護	452	21.2%	148	16.5%	600	19.8%	3,902	11.6%
訪問リハビリテーション	143	6.7%	58	6.5%	201	6.6%	1,198	3.6%
通所介護	1,291	60.6%	406	45.3%	1,697	56.0%	18,351	54.4%
通所リハビリテーション	93	4.4%	152	16.9%	245	8.1%	4,034	12.0%
福祉用具貸与	1,194	56.0%	449	50.1%	1,643	54.2%	17,838	52.9%
居宅療養管理指導	58	2.7%	17	1.9%	75	2.5%	2,695	8.0%
短期入所	432	20.3%	130	14.5%	562	18.6%	5,097	15.1%
特定施設入所者生活介護	28	1.3%	11	1.2%	39	1.3%	729	2.2%
認知症対応型共同生活介護	62	2.9%	36	4.0%	98	3.2%	1,432	4.2%
認知症対応型生活介護(短期利用型)	0	0.0%	0	0.0%	0	0.0%	2	0.0%
認知症対応型通所介護	53	2.5%	87	9.7%	140	4.6%	1,317	3.9%
小規模多機能型居宅介護	24	1.1%	50	5.6%	74	2.4%	936	2.8%
地域密着型特定施設入居者生活介護	0	0.0%	0	0.0%	0	0.0%	0	0.0%
夜間対応型訪問介護	0	0.0%	0	0.0%	0	0.0%	0	0.0%
地域密着型福祉施設	0	0.0%	0	0.0%	0	0.0%	1	0.0%
計	4,572	—	1,857	—	6,429	—	69,629	—
実利用人数	2,132	—	897	—	3,029	—	33,721	—

【介護予防・居宅介護サービス利用率】



(2)-5 居宅介護（介護予防）および地域密着型（介護予防）サービス支給限度額に対する利用状況

(平成25年3月分)

区分	介護サービス 計画作成人数	利用者一人当たり 平均利用額(費用)	支給限度額	利用率	
要介護度	要支援1	309人	22,052円	49,700円	44.4%
	要支援2	362	40,846	104,000	39.3%
	要介護1	846	92,418	165,800	55.7%
	要介護2	531	141,827	194,800	72.8%
	要介護3	336	203,127	267,500	75.9%
	要介護4	281	241,666	306,000	79.0%
	要介護5	200	271,601	358,300	75.8%
	圏域計	2,865	127,600	189,961*	67.2%
地域比較	甲賀市	2,046	122,254	189,675*	64.5%
	湖南市	819	140,958	190,673*	73.9%
	圏域計	2,865	127,600	189,961*	67.2%
	滋賀県	31,408	135,163	191,666*	70.5%

*印の金額は加重平均により算定しています。

(2)-6 施設サービス受給者数

(平成25年3月分)(単位:人/%)

区分	介護老人 福祉施設	介護老人 保健施設	介護療養型 医療施設	地域密着型 福祉施設	計	
要介護度比較	要介護1 (割合)	34 6.9%	24 10.8%	2 2.3%	7 9.1%	67 7.6%
	要介護2 (割合)	49 10.0%	37 16.7%	3 3.4%	15 19.5%	104 11.8%
	要介護3 (割合)	124 25.3%	44 19.8%	14 15.9%	21 27.3%	203 23.1%
	要介護4 (割合)	137 27.9%	76 34.2%	21 23.9%	16 20.8%	250 28.5%
	要介護5 (割合)	147 29.9%	41 18.5%	48 54.5%	18 23.4%	254 28.9%
	圏域計 (割合)	491 100%	222 100%	88 100%	77 100%	878 100%
地域比較	甲賀市 (割合)	378 63.6%	163 27.4%	53 8.9%	0 0.0%	594 100.0%
	湖南市 (割合)	113 39.8%	59 20.8%	35 12.3%	77 27.1%	284 100.0%
	圏域計 (割合)	491 55.9%	222 25.3%	88 10.0%	77 8.8%	878 100.0%
	滋賀県 (割合)	4,823 57.7%	2,694 32.2%	537 6.4%	308 3.7%	8,362 100.0%

(3)-1 指定事業所（居宅サービス） (平成25年3月末現在)(単位:か所)

区 分	甲賀市		湖南市		計	
	居宅介護	介護予防	居宅介護	介護予防	居宅介護	介護予防
訪問介護	9	9	7	7	16	16
訪問入浴介護	5	5	1	1	6	6
訪問看護	5	5	5	5	10	10
訪問リハビリテーション	2	2	2	2	4	4
居宅療養管理指導	3	3	1	1	4	4
通所介護	30	26	11	10	41	36
通所リハビリテーション	2	2	3	3	5	5
短期入所生活介護	6	4	4	4	10	8
短期入所療養介護	2	0	3	3	5	3
福祉用具貸与	4	4	2	2	6	6
特定福祉用具販売	4	4	2	2	6	6
居宅介護支援	23	—	10	—	33	—

※休止事業者除く

(3)-2 指定事業所（地域密着型サービス）

(平成25年3月末現在)(単位:か所)

区 分	甲賀市		湖南市		計	
	居宅介護	介護予防	居宅介護	介護予防	居宅介護	介護予防
夜間対応型訪問介護	0	0	0	0	0	0
認知症対応型通所介護	3	3	5	5	8	8
小規模多機能型居宅介護	1	1	3	3	4	4
認知症対応共同生活介護	3	3	4	3	7	6
地域密着型特定施設	0	0	0	0	0	0
地域密着型介護老人福祉施設	0	—	3	—	3	—
介護予防支援	—	5	—	1	—	6

(3)-3 指定事業所（施設サービス）

(平成25年3月末現在)(単位:人/床)

区 分	許可・指定数			入所定員・病床数		
	甲賀市	湖南市	計	甲賀市	湖南市	計
介護老人福祉施設	6	3	9	389	160	549
介護老人保健施設	2	2	4	129	141	270
介護療養型医療施設	0	2	2	0	72	72

※介護老人福祉施設は別に、地域密着型介護老人福祉施設サービス 湖南市 3か所 定員77人がある。

3 介護保険関係研修

(1) 介護サービス事業所従事者研修会

開催日：平成 24 年 10 月 19 日

内 容：講演「介護職員として身につけるべきこと」

介護職場での心構えや利用者とのコミュニケーション

講 師：福祉人材・研修センター所長 東野 成美氏

参加者：介護サービス従事者等 51 名

4 認知症対策

認知症になっても住み慣れた地域で安心して暮らせる甲賀地域をめざし、平成 22 年度より関係団体による協議会を設置し、甲賀市・湖南市および水口病院認知症疾患医療センターと一体的に事業を展開しています。

(1) 甲賀地域認知症疾患医療連携協議会の開催

①甲賀地域認知症疾患医療連携協議会

目的：地域の医療・保健・福祉・介護等の関係者の連携を深める

開催日：平成 24 年 10 月 31 日

委員構成：管内認知症関係団体 42 団体

内容：認知症あんしんマップ更新版の作成

厚生労働省認知症施策 5 か年計画の紹介

②甲賀地域認知症疾患医療連携協議会 運営会議

目的：甲賀地域認知症疾患医療連携協議会の運営および研修会に関する検討

開催日：平成 24 年 8 月 24 日、平成 25 年 3 月 7 日

委員構成：甲賀地域認知症疾患医療連携協議会 構成団体のうち認知症対策において核となる団体等関係者 15 名

内容：甲賀地域認知症疾患医療連携協議会の運営・研修会に関する検討

(2) 研修会

甲賀地域認知症関係者研修会

目的：関係者が認知症に関する理解を深め、地域でできることを考える。

講演とサポーター養成講座を体験

開催日：平成 24 年 10 月 31 日

内容：1. キャラバンメイトの劇によるサポーター養成講座

2. 講演 「認知症の理解と地域の見守りネットワーク」

講師 赤沼 フサ枝氏

参加者：医療機関・介護福祉施設従事者、関係機関職員等 90 名

5 指定事業者実地指導等

適正かつ効率的な事業運営および適正な保険請求等の確保を図るため、介護サービス事業者に対する実地指導等を実施した。

(1) 指定事業者実地指導

- ・実地指導期間：平成24年7月11日～平成25年3月5日

- ・実地指導実施状況 (単位：カ所)

区 分	対象事業所数	実施事業所数
居宅サービス事業者	97	42
訪問介護	16	7
訪問入浴介護	6	2
訪問看護	9	3
訪問リハビリテーション	4	0
通所介護	40	17
通所リハビリテーション	5	3
短期入所生活介護	1	1
短期入所療養介護	4	3
福祉用具貸与	6	3
特定福祉用具販売	6	3
居宅介護支援事業者	32	13
介護老人保健施設	4	3
計	133	58

- ・指導結果

文書指摘： 2事業者(看護職員人員基準違反、管理者の職務専念義務違反)

口頭指導： 30事業者(運営規程・重要事項説明書記載誤り、苦情相談記録未整備等)

(2) 介護サービス事業者監査

営利法人の運営する介護サービス事業所に対し、「人員・設備および運営基準」の確認を行う観点から、書面検査の方法により監査を実施した。

- ・対象事業所：営利法人の運営する介護サービス事業所の内、実地指導事業所を除く事業所

- ・監査結果

書面監査： 28事業所 (指摘なし： 28事業所)

第6 医療の状況

1 医療施設の種別施設数・稼働病床数

(平成25年3月31日現在) (単位: 力所/床)

区分	病 院										総 数		
	一 般		療 養		精 神		感 染		結 核				
	施設数	病床数	施設数 (再掲)	病床数	施設数	病床数	施設数 (再掲)	病床数	施設数 (再掲)	病床数	施設数	病床数	
甲賀市	旧水口町	1	394	(1)	44	1	407	(1)	4	(1)	25	2	874
	旧土山町	0	0	0	0	0	0	0	0	0	0	0	0
	旧甲賀町	0	0	0	0	0	0	0	0	0	0	0	0
	旧甲南町	1	100	(1)	99	0	0	0	0	0	0	1	199
	旧信楽町	2	230	0	0	0	0	0	0	0	0	2	230
湖南市	旧石部町	0	0	0	0	0	0	0	0	0	0	0	0
	旧甲西町	1	99	1(1)	200	0	0	0	0	0	0	2	299
計	5	823	1(3)	343	1	407	(1)	4	(1)	25	7	1,602	

※()は再掲数値で、本体の病院は「一般」に計上

区分	一般診療所			歯科診療所		施術所		歯科 技工所	
	施設数	有床 施設数 (再掲)	病床数	施設数	病床数	あんま はり きゅう	柔道整復		
甲賀市	水口町	27	(2)	25	17	0	19	7	4
	土山町	7	0	0	3	0	3	1	1
	甲賀町	5	0	0	4	0	4	3	5
	甲南町	7	(1)	19	6	0	4	3	2
	信楽町	8	0	0	4	0	5	3	3
湖南市	旧石部町	8	(1)	18	5	0	9	4	1
	旧甲西町	23	(1)	19	15	0	22	8	6
計	85	(5)	81	54	0	67	29	22	

2 医療関係従事者数(従事地による市別)

(平成24年12月31日現在)(単位:人)

区分	医師	歯科医師	薬剤師	保健師	助産師	看護師	准看護師	歯科衛生士	歯科技工士
甲賀市	150	49	236	39	12	749	177	63	32
湖南市	31	26	65	25	7	231	82	44	19
計	181	75	301	64	19	980	259	107	51

※2年に1度厚生労働省が実施する「医師・歯科医師・薬剤師調査」、「保健師、助産師、看護師、准看護師、歯科衛生士および歯科技工士業務従事者届」による。

3 医療関係従事者数(病院就業者のみ)

(平成24年10月1日現在)(単位:人)

区分	看護業務 補助者	理学療 法士	作業療 法士	視能訓 練士	言語聴 覚士	義肢装 具士	診療放射 線技師	臨床検査 技師	衛生検査 技師	
甲賀市	旧水口町	94.9	28.0	8.0	2.0	3.0	0	21.2	18.7	0
	旧土山町	0	0	0	0	0	0	0	0	0
	旧甲賀町	0	0	0	0	0	0	0	0	0
	旧甲南町	21.2	7.9	3.0	0	0	0	5.0	9.9	0
	旧信楽町	9.5	3.0	0	0	0	0	5.0	5.0	0
湖南市	旧石部町	0	0	0	0	0	0	0	0	0
	旧甲西町	78.9	41.6	16.6	0	8.5	0	5.7	3.3	0
計	204.5	80.5	27.6	2.0	11.5	0.0	36.9	36.9	0	

区分	臨床工学 技士	あん摩 マッサージ 指圧師	管理栄 養士	栄養士	精神保健 福祉士	社会福 祉士	介護福 祉士	その他の 技術員	医療社会 事業従事 者	
甲賀市	旧水口町	6.0	0	13.0	3.0	8.0	3.0	10.0	7.1	2.0
	旧土山町	0	0	0	0	0	0	0	0	0
	旧甲賀町	0	0	0	0	0	0	0	0	0
	旧甲南町	3.6	0	3.0	0	0	1.0	28.0	0.6	3.0
	旧信楽町	0	1.0	2.0	1.0	0	0	0	0	1.0
湖南市	旧石部町	0	0	0	0	0	0	0	0	0
	旧甲西町	1.0	1.0	3.0	0	0	0	12.0	0.8	5.5
計	10.6	2.0	21.0	4.0	8.0	4.0	50.0	8.5	11.5	

※病院報告(従事者票)による常勤換算数

4 病院一覧

(平成25年3月31日現在)

病 院 名	郵便番号	住 所	診療科	電話番号	FAX	病床数
社団法人水口病院	528-0031	甲賀市水口町本町2-2-43	内・精・老精・心療	62-1212	62-1215	407床
公立甲賀病院	528-0014	甲賀市水口町鹿深3-39	内・外・整・小・皮・産・耳・眼・脳・呼内・呼外・内代内 消内・消外・形・循内・神内・血内・心血外・リ・歯・矯正歯 歯口外・泌・肛外・乳外・リハ・病診・放・麻・精・人透内	62-0234	63-0588	467床
医療法人社団仁生会 甲南病院	520-3321	甲賀市甲南町葛木958番地	内・循内・消内・糖内・代内・神内 女内・外・心血外・消外・乳外・整・放・麻	86-3131	86-4131	199床
独立行政法人国立病院機構 紫香楽病院	529-1803	甲賀市信楽町牧997	内・小・外・整・循・呼・歯・リ・神内	83-0101	83-1262	180床
甲賀市立 信楽中央病院	529-1835	甲賀市信楽町長野473	内・外・小・眼・整・循内・糖内	82-0249	82-3060	50床
医療法人社団美松会 生田病院	520-3234	湖南市菩提寺104-13	内・外・循・呼・胃・小・整・放・リハ・眼・泌・耳・皮 乳外・脳	74-8577	74-3311	199床
医療法人社団阿星会 甲西リハビリ病院	520-3223	湖南市夏見1168番地	内・整・放・リ・リハ・麻・ペ内	72-2881	72-4923	100床

内:内科 外:外科 眼:眼科 歯:歯科 麻:麻酔科 婦:婦人科 神:神経科 皮:皮膚科 精:精神科 小:小児科 脳:脳神経外科 胃:胃腸科 整:整形外科
 形:形成外科 神内:神経内科 歯口外:歯科口腔外科 心療:心療内科 耳:耳鼻咽喉科 リ:リウマチ科 リハ:リハビリテーション科 心血外:心臓血管外科 泌:泌尿器科
 矯正歯:矯正歯科 放:放射線科 消:消化器科 循:循環器科 産:産婦人科 こう:こう門科 呼:呼吸器科 循内:循環器内科 老精:老年精神科
 消内:消化器内科 循内:循環器内科 呼内:呼吸器内科 神内:神経内科 糖尿/代謝内:糖尿病・代謝内科 女内:女性内科 消外:消化器外科 呼外:呼吸器外科 乳外:乳腺外科
 人透内:人工透析内科 血内:血液内科 内代内:内分泌代謝内科 肛外:肛門外科 病診:病理診断科 糖内:糖尿病内科 ペ内:ペインクリニック内科

5 地域リハビリ提供体制推進事業

甲賀保健医療圏域において、急性期から回復期、維持期に至る一貫したリハビリテーションの提供体制の整備を図ることを目的に実施しています。

(1) 甲賀地域リハビリテーション連携協議会（委員数：13名）

平成21年度までは連絡協議会としていましたが、平成22年度より、各団体代表者からなる協働型の会議として、連携協議会としました。

目的：総合的リハビリテーションの提供にかかる諸問題について検討を行う

日時：平成24年11月16日開催 17名出席

内容：実績・事業計画・報告（甲賀地域リハビリテーション広域支援センター、甲賀市、湖南市、県立リハビリテーションセンター）

甲賀圏域におけるリハビリテーション体制、連携推進について

甲賀地域リハビリテーション広域支援センターの運営について

(2) 甲賀圏域在宅リハビリテーション支援事業運営会議

目的：圏域におけるリハビリテーションサービス提供体制について情報を共有し、課題を検討する。

- ・第1回（平成24年5月31日開催 4団体出席）

甲賀地域リハビリテーション広域支援センターの活動について

- ・第2回（平成24年7月19日開催 4団体出席）

平成24年度リハビリテーション連携協議会について

- ・第3回（平成24年10月2日開催 5団体出席）

平成24年度リハビリテーション連携協議会について

6 在宅ターミナルケア推進事業

在宅におけるターミナルケア・看取りを推進するため、在宅療養に携わる関係者のネットワークの構築を図り、従事者の技術力の向上および一般住民の啓発を行いました。

(1) 住民フォーラムの開催

日時：平成25年2月10日（日）

内容：・基調講演：講師 箕岡真子氏

「あなたがいのちの主人公」～自分の最期の生き方を自分で決めるために～
事前指示書「私の四つのお願い」のススメ

- ・シンポジウム

「みんなで支える在宅医療」

参加者：355人（住民213人、関係者142人）

(2) 医療福祉関係者研修会

「うつ・認知症・在宅医療懇話会」

日時：平成 25 年 1 月 17 日（木）

内容：講演「在宅医療支援ネットワークについて」
事例検討会

参加者：98 人

「在宅緩和医療事例検討会」

日時：平成 24 年 11 月 26 日（月）、平成 25 年 2 月 21 日（木）

内容：「がん」を中心とした在宅療養の事例検討

7 地域連携クリティカルパス推進事業

滋賀県保健医療計画において 4 疾病（がん・脳卒中・心筋梗塞・糖尿病）および 5 事業（救急医療、災害時医療、へき地医療、周産期医療、小児医療）について医療連携体制の構築を進めており、その一つの有効な手段として地域連携クリティカルパスを位置づけています。

医療機関から在宅へ安心して戻れるよう切れ目のない医療を提供し、急性期から回復期、維持期に至るまでの地域連携の推進を図るために、地域連携クリティカルパス推進事業を実施しています。

甲賀地域では、平成21年度から脳卒中とがんの地域連携クリティカルパスの試行運用を開始し、平成22年度からがん地域連携クリティカルパスを県内統一様式で開始しました。

また、平成24年3月から「甲賀地域連携クリティカルパス（脳卒中）」運用を開始しました。

〈脳卒中〉

(1) 運用症例数

141 件（平成 21 年度運用開始ー平成 25 年 3 月 31 日）

(2) 甲賀地域連携クリティカルパス脳卒中班会議

目 的：脳卒中において、医療機関から在宅へ戻れる切れ目のない医療・福祉の提供のため、医療機関の機能分化と連携を具現化するツールとしての地域連携クリティカルパスを開発・運用する。

委 員：医師会、病院、薬剤師会、訪問看護ステーション、ケアマネ協議会、
地域包括支援センター、リハビリ広域支援センター、保健所等

開催日：第 1 回 平成 24 年 5 月 17 日

第 2 回 平成 24 年 8 月 9 日

第 3 回 平成 24 年 11 月 8 日

内 容：脳卒中クリティカルパスの運用について、脳卒中クリティカルパス運用症例のバリエーション評価について

(3) 甲賀圏域脳卒中シームレス医療研究会

目的：脳卒中患者に関わる関係者が参加し、甲賀圏域脳卒中地域医療連携クリティカルパスの運用症例の全症例について検討（回復期から維持期への課題を重点的に検討）するとともに、脳卒中に関連するトピックスを共有することを目的としています。事務局は甲賀地域リハビリテーション広域支援センターと保健所が担っています。

[第19回]

日時：平成24年5月17日（木）14：00～15：00

場所：甲賀合同庁舎3階3B会議室

内容：＜トピックス＞「甲賀地域連携クリティカルパス(脳卒中)手引き」について

＜症例紹介＞急性期→回復期 2症例、回復期→維持期 2症例、

急性期・回復期・ケアマネージャーより報告 70歳代男性

参加関係機関・参加者数：17機関、25人

[第20回]

日時：平成24年8月9日（木）14：00～15：00

場所：甲賀合同庁舎3階3B会議室

内容：＜症例紹介＞急性期・回復期・維持期より報告

＜症例検討＞急性期・回復期を経て在宅療養を行っている症例について

参加関係機関・参加者数：15機関、23人

〈がん〉

がんの地域医療連携の推進を目的とした協働型の協議会「甲賀医療圏がん診療ネットワーク協議会」が、地域がん診療連携拠点病院に指定されている公立甲賀病院が事務局となり平成22年6月10日に設置され、またその部会としてがんパスの推進・検証のための「甲賀医療圏5大がんパス推進・検証部会」が設置されました。

これにより、当所が設置していたがん班会議は「甲賀医療圏5大がんパス推進・検証部会」へ移行し、平成22年度から当所は拠点病院への支援機関としての役割を担っています。

(1) 県下統一5大がんパス 運用症例数

胃がん 5症例、大腸がん 8症例、肺がん 0症例、

乳がん 2症例、肝がん 0症例

(2) 甲賀医療圏がん診療ネットワーク協議会

目的：甲賀医療圏域におけるがん医療水準向上のために緊密な連携をはかり、連絡・協議する

委員：医師会、病院、薬剤師会、看護協会、がん患者団体連絡協議会、保健所

開催日：平成24年8月30日

内容：各会の構成メンバーおよび役員について

甲賀医療圏におけるがん診療連携の今後の取り組みについて

滋賀県がん診療連携協議会の状況について

(3) 甲賀医療圏 5 大がんパス推進・検証部会

目的：県下統一 5 大がんパスの運用推進を図るとともに、パスの運用症例を検証し、パスを開発する

委員：医師会、病院、薬剤師会、看護協会、がん患者団体連絡協議会、保健所 等

開催日：平成 24 年 8 月 30 日

内容：パス運用状況報告、5 大がんパス運用状況およびバリエーション分析、滋賀県がん診療連携協議会地域連携部会の報告、進行がんパスの紹介 等

(4) 甲賀医療圏がん診療ネットワーク研究会

目的：甲賀医療圏におけるがん患者とその家族を支えるための研究・啓発活動を行う

・がん診療ネットワーク研究会

日時：平成24年6月16日（土）14:15-16:30

場所：サントピア水口 共同福祉施設教養文化室

内容：特別講演「難治性がんの診療に関する地域医療連携～膵がんについて」

講師：関西医科大学医学部外科学講座 講師 里井壯平氏

参加者：52名

・市民公開講座

日時：平成24年6月16日（土）13:15-14:15

場所：サントピア水口 共同福祉施設教養文化室

内容：「疲れた心に 癒しの点滴を」

講師：遊墨漫画家 NPO 癒しのほっ代表 ユーモアセラピスト 南久美子氏

参加者：93名

第7 献血の状況

滋賀県における平成24年度の献血受付数は、県の目標を達成し(達成率102.4%)、また、献血者数も、対前年比で100.9%と増加しています。しかし、人口に対する献血率は、全国平均6.0%に対し4.8%に留まっています。

近年、特に問題になっているのは、若年層の献血率の低さです。下記の表のとおり滋賀県の10～40代の献血率は都道府県別では全国最低水準にあります。

若年層の献血経験者が少ないと、将来的にさらに献血率が下がる可能性があるため、特に高校生・大学生等に対する啓発活動が重要となっています。

このため、各市でも献血思想の普及啓発を進めるために、「愛の血液助け合い運動期間(7月1日～31日)」や「はたちの献血キャンペーン(1月1日～2月28日)」を中心に広報活動等を実施しています。

平成24年度 市別献血者数

区分	全血献血			成分献血		
	目標数 (人)	献血者数 (人)	達成率 (%)	目標数 (人)	献血者数 (人)	達成率 (%)
県全体	39,380	36,137	91.8	13,630	10,588	77.7
甲賀市	2,140	1,789	83.6	—	—	—
湖南市	1,390	1,139	81.9	—	—	—

平成24年 年齢層別 献血率 滋賀県の順位

年齢層	10代	20代	30代	40代	50代	60代
献血率	2.1%	4.9%	5.6%	7.1%	5.6%	2.0%
順位	46位	46位	45位	45位	31位	17位

※全血献血と成分献血について

献血には、全血献血と成分献血があります。全血献血(採血基準は、400mL献血が17歳～69歳、200mL献血が16歳～69歳)は、血液中の全ての成分を献血していただく方法です。成分献血は、成分採血装置を使用して血液中から血漿や血小板といった特定の成分だけを採血し、残った赤血球は再び体内に戻す献血方法です。成分献血は身体への負担が軽く、全血献血に比べて血漿や血小板成分をより多く献血していただけるという特徴があります。

第8 障害福祉

1. 甲賀地域障害児・者サービス調整会議の推移と今後の展開

平成16年(2004年)10月に、旧甲賀郡の水口町、甲南町、甲賀町、土山町、信楽町が合併して甲賀市が、甲西町と石部町が合併し湖南市が誕生。各市に福祉事務所が設置されました。平成18年(2006年)4月障害者自立支援法が施行され、三障害の制度の一元化および市町を基本とする仕組みへ統一されました。

甲賀福祉圏域でも表1のような変遷があり、平成20年度に自立支援協議会のあり方が図1のように議論され、平成21年度からは事務局は甲賀市および湖南市に移行し、図2、図3、表2のような体系で運営されることになりました。

表1 甲賀地域障害児・者サービス調整会議の推移と今後の展開

年度	平成7年度	平成8年度	平成9年度	平成10年度	平成11年度	平成12年度	平成13年度	平成14年度	平成15年度	平成16年度	平成17年度	平成18～20年度	平成21年度	平成22年度	平成23年度	平成24年度	
構成	7町障害福祉担当者、知的障害福祉施設職員、三雲養護学校職員、中央児童相談所職員、障害者更生相談所職員、コーディネーター、就労支援ワーカー、生活支援ワーカー ※事務局：甲賀福祉事務所(H7～H20) 甲賀県事務所地域健康福祉部→現(H21～) 甲賀市・湖南市				(追加) 社協職員	(追加) 身体障害者施設	(追加) 精神障害者施設職員	(変更) 2市福祉事務所職員	児童関係機関 教育委員会他職員			機能等検討	※事務局：現(H21～) 甲賀市・湖南市				
対象	知的障害者					(追加) 身体障害者		(追加) 精神障害者		(追加) 発達障害児(者)		同左	→				
会議	定例会議(月1回) 個別調整会議(随時)							(追加) 運営会議(月1回)					同左	定例会議(隔月)			
部会						進路調整部会			(追加) 精神障害者部会			同左	(追加) 就労支援部会				
プロジェクト会議	①甲賀地域障害者支援施設整備準備委員会(～H13年度末)	②生活ホーム整備検討会(～H8年度末)	②甲賀郡生活ホーム運営連絡会(～H16年度末)	③甲賀郡財産管理委員会(～H12年度末)	④通所施設整備検討委員会(～H12年度末)	⑤重症心身障害児者通園事業検討会(～H16.9)		⑥甲賀地域総合調整機能検討会(～H16.5)	(課題により設置)			同左	自立支援ネットワーク構築				
事業	余暇支援	ふれあいサロン(以後、現在まで)															
	生活ホーム等			②さくらホーム開設	②けやきホーム開設							②ボプラホーム ②イチゴジャムホーム ②けやきホーム ②なすなホーム	(H19) 野の花	(H20) カンガロ-サ			
	権利擁護				③財産管理等事業開始(～H12年度末)	地域福祉権利擁護事業開始(県社協モデル事業) (さわらび福祉会委託)(～H16年度末)						同左	情報システムの確立				
	イベント			障害児の進路を拓く懇談会(以後、毎年開催)	甲賀の障害者を考える集い(以後、毎年開催)											→	
生活支援センター	甲賀郡障害者生活支援センター(知的)→甲賀地域ネット相談サポートセンター				障がい者雇用・生活支援センター	甲賀郡地域生活支援センター(身体)→生活支援センターあかつき	精神障害者生活支援センター しろやま→地域生活支援センターしろやま	精神障害者生活支援センター このゆびとまれ→支援センターこのゆびとまれ	このゆびとまれ 居住サポート事業								
その他の働き		甲賀地域障害者福祉計画策定			甲賀地域障害者プラン策定	①バンバン開設(オープンスペースれがーと)		甲賀地域障害者福祉計画策定(第2期)	④重心通園事業開始(るりこ園)	⑤NPO法人ここねっと設立	甲賀市障がい者基本計画・第二期障がい福祉計画策定(H21年3月)、湖南市障がい者支援に関する基本計画・第二期障がい福祉計画策定(H21年3月)		滋賀型地域活動支援センター指定(一歩/舞)	甲賀市障がい者基本計画中間見直し・第三期障がい福祉計画策定(H24年3月) 湖南市障がい者支援に関する基本計画中間見直し・第三期障がい福祉計画策定(H24年3月)			
												ここあいバスポート(グランドモデル)試行事業	ここあいバスポート本格実施				
												平成19年度から精神障害者退院促進支援事業開始					

平成21年度からのサービス調整会議(甲賀地域自立支援協議会)の運営について

～組織検討会から報告を含めた提案～

<課題>

- ◆ 検討・協議の結果を事業・施策に反映させるプロセスが不明確。
- ◆ 責任者レベルの調整機能が不足。
- ◆ 各会議間の連携が不十分であり、重複や分野横断的検討が困難。
- ◆ 地域課題に対する、課題共有が不十分。
- ◆ 出席者の職階が様々なため意見に統一感がない。
- ◆ 会議の開催頻度が多く、参加者の重複があり、負担感が大きい。
- ◆ サービス調整会議の協議会移行に伴う、事務局機能のあり方。
- ◆ 事務局の事務負担が大きい。

☆☆組織検討会☆☆

検討会委員:6名

第1回(4.24)～
第4回(8.24)
意見聴取(6月、10月)

〔議論の論点〕

- ① 運営体制の見直し
 - 繋がりのある組織へ
 - 事務局機能の強化
- ② 各会議の見直し
 - 重複部分の集約整理
 - 部会の内容検討
- ③ 負担軽減の方策
 - 開催頻度の見直し
 - 効率的な開催手法
- ④ 事務局の移管
 - 移行時期の検討
 - 役割分担の明確化
 - 民間活用の検討

議論・意見・提案を踏まえ、地域合意

<見直しの方向性>

- ★ 推進会議の設置
- ★ 新設部会の検討
- ★ 運営会議の機能強化
- ★ 各会議の位置づけの明確化
- ★ 会議出席者の調整
- ★ 基幹会議の開催回数の減。
- ★ 基幹会議は市。
- ★ 部会は相談支援事業者

地域ネットワークのさらなる強化

地域協働の場

市が主体的に担う

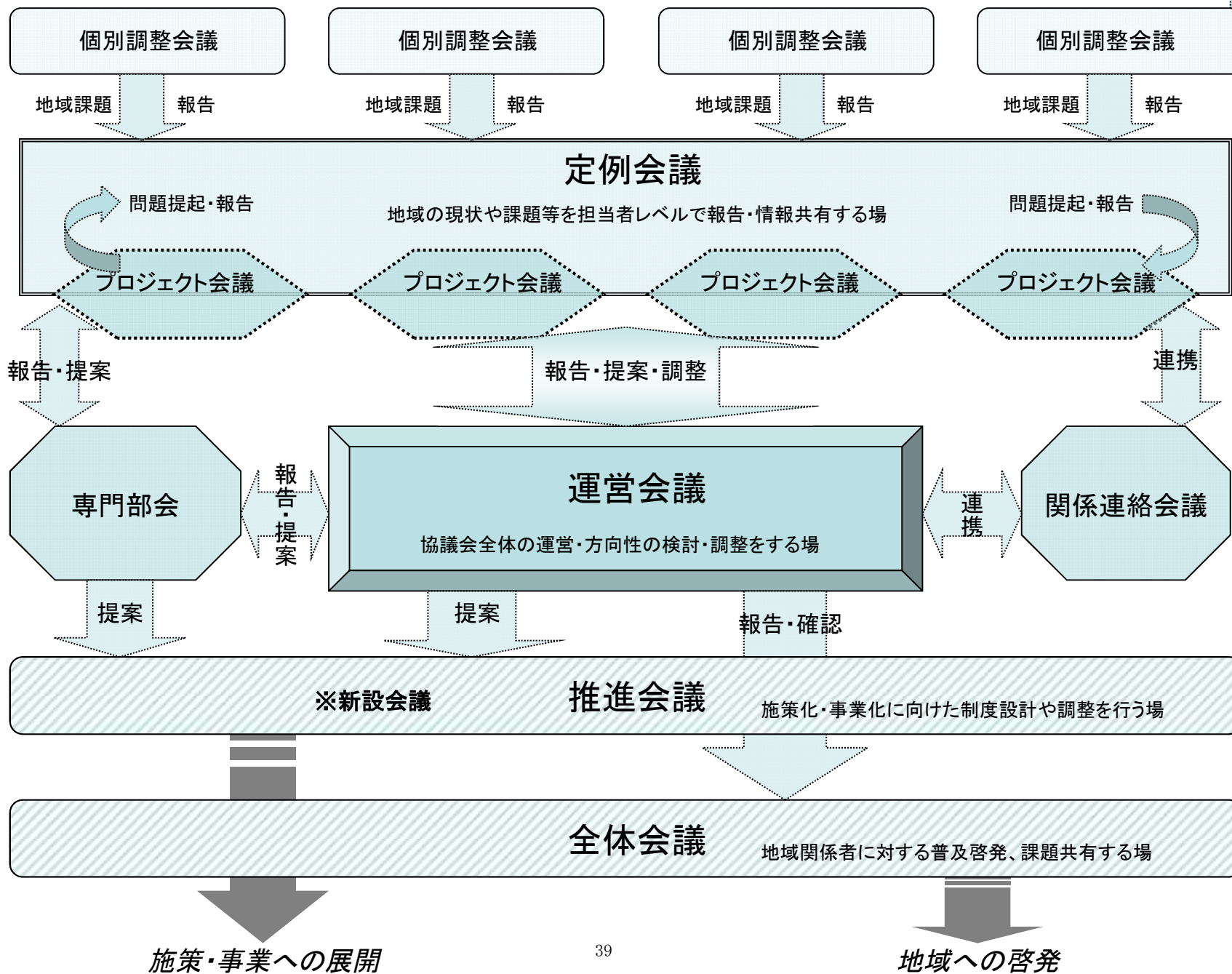
21年4月、新組織でスタート

※障害者計画目標の達成

※地域における福祉の質の底上げと確保

個別課題

地域課題



甲賀地域障害児・者サービス調整会議(甲賀地域自立支援協議会)の運営

図3

【目的と機能】

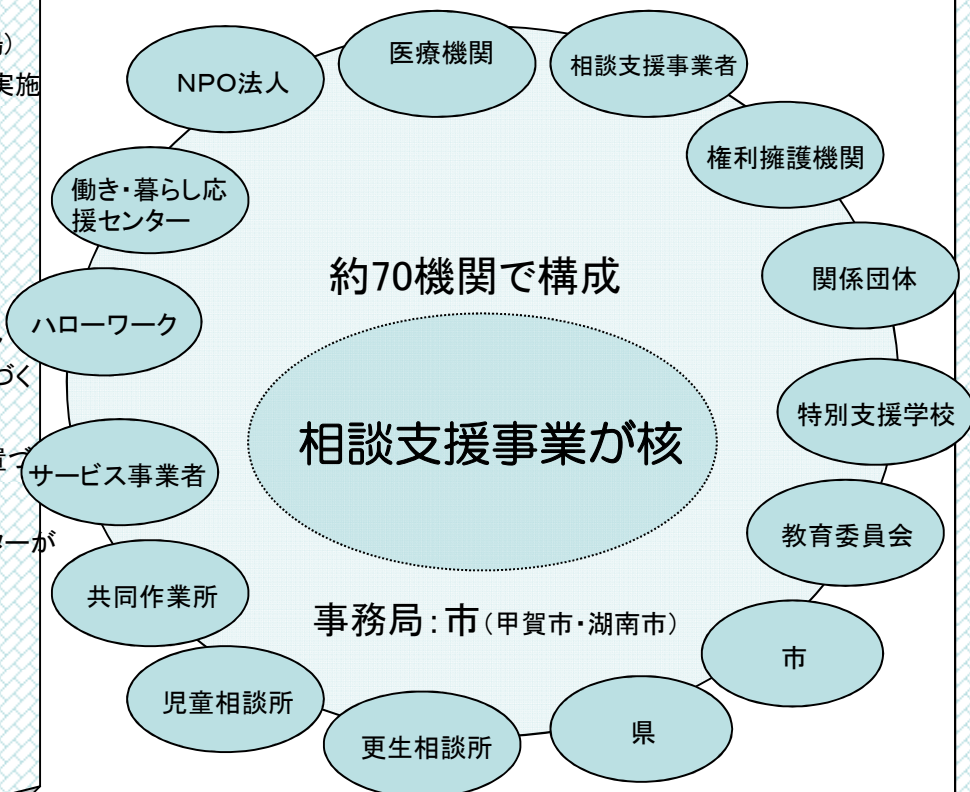
甲賀地域に居住する障害児(者)に関する福祉、就労、保健、医療等の各種サービスを総合的に調整、推進するとともに、教育との連携強化を目的とする。

- ①訪問・相談活動を通じ、障害児(者)のニーズの把握、各種サービスの充足状況及び問題点の把握を行う。
- ②複合ニーズを有するケース等についての具体的な処遇方針の策定及び関係するサービス提供機関へのサービス提供要請等を行う。
- ③甲賀地域の障害児(者)に対するサービス提供の問題点を整理し、在宅福祉サービスの供給についての調査研究を行う。

【これまでの経過】

- 平成 7年 発足(14団体)
(知的分野の相談支援・評価の場)
- 平成 8年 24時間在宅福祉サービスの実施
- 平成10年 進路調整部会スタート
- 平成12年 身体分野参画
- 平成14年 精神分野参画
- 平成15年 精神障害者部会スタート
- 平成17年 特別支援教育部会スタート
- 平成18年 障害者自立支援法施行に伴い
地域自立支援協議会に位置づく
- 平成20年 ここあいパスポート作成
- 平成21年 二市の自立支援協議会に位置づく
き、市による運営スタート
部会は障害者自立支援センターが
事務局を担う
推進会議が位置づく
就労支援部会が位置づく
- 平成22年～ 上記継続

地域ネットワークを構築



【運営状況】

〔基幹会議〕

- 全体会議 年2回
- 推進会議 随時(H21新規)
- 定例会議 毎月
- 運営会議 毎月

〔専門部会〕

- 進路調整部会 年4回
- 精神障害者部会 毎月
- 特別支援教育部会 毎月
- 相談職種ネットワーク会議 毎月
- 就労支援部会 年2回(H21新規)

〔プロジェクト会議〕

- 障害福祉計画検討会 18年
- 地域生活移行検討会 19年
- 就労移行検討会 19年
- その他、必要に応じ随時開催

2. 身体障害者・知的障害者の福祉

(1) 身体障害者

管内の身体障害者手帳所持者数は、平成24年度末で 5,779人でした。

障害種別では、肢体不自由が 3,382人で58.5%を占めて最も多く、次いで内部障害が1,522人、26.3%、聴覚・平衡機能障害が444人、7.7%の順となっています。

① 身体障害者(児)手帳所持者数の推移 (各年度末現在)(単位:人)

区分	甲賀市	湖南市	計
平成14年度	3,158	1,366	4,524
平成15年度	3,367	1,444	4,811
平成16年度	3,508	1,503	5,011
平成17年度	3,682	1,479	5,161
平成18年度	3,840	1,556	5,396
平成19年度	3,927	1,635	5,562
平成20年度	4,051	1,698	5,749
平成21年度	4,145	1,769	5,914
平成22年度	4,177	1,760	5,937
平成23年度	4,063	1,532	5,595
平成24年度	4,187	1,592	5,779

② 障害種別級別身体障害者(児)手帳所持者数 (平成25年3月末現在)(単位:人)

区分	甲賀市	湖南市	計	
視聴覚障害	1級	67	30	97
	2級	91	25	116
	3級	14	8	22
	4級	20	9	29
	5級	34	7	41
	6級	19	9	28
	計	245	88	333
聴覚・平衡機能障害	1級	14	7	21
	2級	97	49	146
	3級	45	19	64
	4級	51	23	74
	5級	1	0	1
	6級	90	48	138
	計	298	146	444
音声・言語・そしゃく機能障害	1級	11	6	17
	2級	3	4	7
	3級	39	9	48
	4級	18	8	26
	5級	0	0	0
	6級	0	0	0
	計	71	27	98
肢体不自由	1級	419	157	576
	2級	439	175	614
	3級	471	153	624
	4級	731	254	985
	5級	313	122	435
	6級	111	37	148
	計	2,484	898	3,382
内部障害	1級	683	250	933
	2級	7	2	9
	3級	133	58	191
	4級	266	123	389
	5級	0	0	0
	6級	0	0	0
	計	1,089	433	1,522
合計	4,187	1,592	5,779	

(2) 知的障害者

①療育手帳所持者数の推移

(各年度末現在) (単位: 人)

年度	甲賀市	湖南市	計
平成20年度	697	404	1,101
平成21年度	733	415	1,148
平成22年度	819	393	1,212
平成23年度	835	423	1,258
平成24年度	862	430	1,292

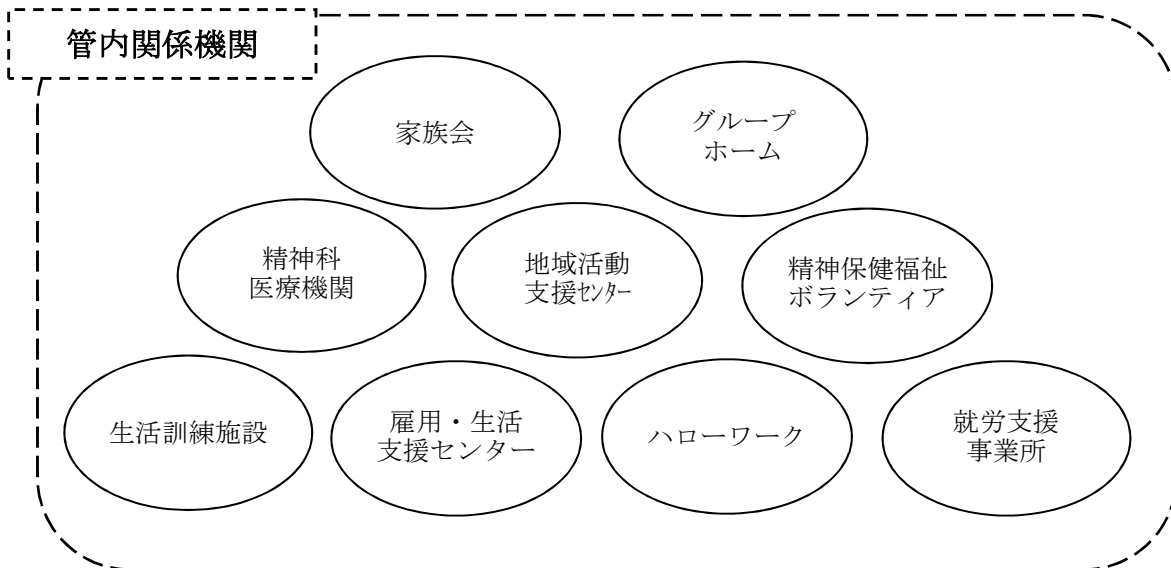
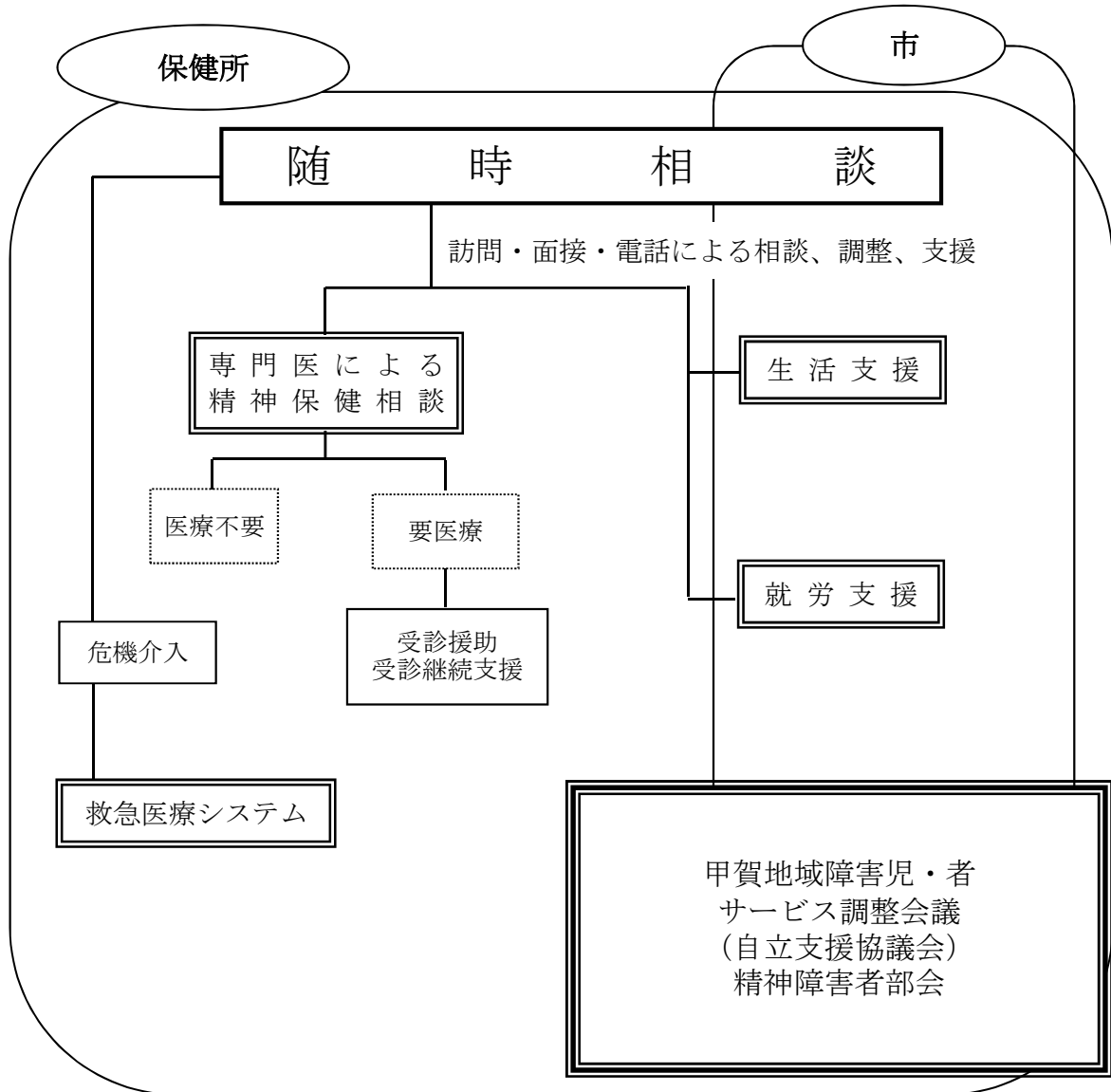
②障害程度別療育手帳所持者数

(平成25年3月31日現在) (単位: 人)

区分	甲賀市	湖南市	計
重度	305	149	454
中軽度	557	281	838
計	862	430	1,292

第9 精神保健福祉対策

甲賀地域精神保健福祉対策



1 精神保健福祉法に基づく申請・通報の事務処理状況(休日・夜間は除く)

(1) 申請・通報に基づく診察状況

(平成24年度)(単位:人)

措置診察の有無	甲賀市	湖南市	その他	計	
有	3	4	1	8	
	要措置	1	4	1	6
	措置不要	2	0	0	2
無	2	1	0	3	
計	5	5	1	11	

(2) 申請・通報状況

(平成24年度)(単位:人)

区 分		甲賀市	湖南市	その他	計
性別	男	1	2	0	3
	女	4	3	1	8
	計	5	5	1	11
申請・通知経路	家族	0	1	0	1
	本人	0	0	0	0
	住民・職場	0	0	0	0
	保健福祉医療関係者	1	0	0	1
	救急隊	0	0	0	0
	警察	4	4	1	9
	検察官	0	0	0	0
	矯正施設の長	0	0	0	0
	知事	0	0	0	0
	計	5	5	1	11

2 措置入院状況

(平成24年度)(単位:人)

区 分		前年度末 人数	本年度中増減		本年度末 人員
			措置命令	措置解除	
甲賀市	男	0	4	4	0
	女	0	2	1	1
湖南市	男	1	4	3	1
	女	0	0	0	0
その他	男	0	0	0	0
	女	0	1	1	0
計	男	1	8	7	1
	女	0	3	2	1

3 精神保健福祉手帳の交付状況

(平成25年3月31日現在)(単位:人)

	1級		2級		3級		合計		
	男	女	男	女	男	女	男	女	計
甲賀市	20	15	162	126	40	47	222	188	410
湖南市	6	9	78	76	30	33	114	118	232
合計	26	24	240	202	70	80	336	306	642

4 通院医療公費負担患者票の交付状況

(平成25年3月31日現在) (単位:人)

区分	甲賀市		湖南市		合計		
	男	女	男	女	男	女	計
0歳～10歳未満	37	8	8	3	45	11	56
10歳～20歳未満	60	27	47	14	107	41	148
20歳～30歳未満	47	47	27	38	74	85	159
30歳～40歳未満	92	81	51	57	143	138	281
40歳～50歳未満	112	91	51	65	163	156	319
50歳～60歳未満	74	71	40	42	114	113	227
60歳～70歳未満	66	70	27	36	93	106	199
70歳～	19	18	14	16	33	34	67
合計	507	413	265	271	772	684	1,456

(平成24年4月1日～H25年3月31日認定)(単位:人)

	新規	継続	合計
甲賀市	76	844	920
湖南市	56	480	536
合計	132	1,324	1,456

5 精神保健福祉相談実施状況

	相談実人員	新規受付経路			実人員	(再掲)面接相談 延人員								実人員	(再掲)訪問相談 延人員								電話相談延人員	会議延回数	調整延回数
		市	医療機関	その他		老人精神	社会復帰	アルコール	薬物	思春期	心の健康	うつ・うつ状態	その他		老人精神	社会復帰	アルコール	薬物	思春期	心の健康	うつ・うつ状態	その他			
甲賀市	51	1	3	32	50	3	0	7	1	14	0	2	100	21	0	0	7	0	0	0	0	54	315	50	672
湖南市	15	0	1	9	14	2	0	0	0	1	0	0	25	6	1	0	1	1	0	0	0	20	133	33	461
管外	2	0	1	1	2	0	0	0	0	1	0	0	1	0	0	0	0	0	0	0	0	3	14	4	51
合計	68	1	5	42	66	5	0	7	1	16	0	2	126	27	1	0	8	1	0	0	0	77	462	87	1184

6 精神保健福祉相談事業（専門医師による定期相談）

(1) 目的

精神障害者やその家族、地域住民に対し、精神保健に関する相談・指導を行うとともに、精神保健に対する理解と知識の向上を図る。

(2) 実施方法

原則、毎月第3月曜日を開催日とする。

(3) 実施状況

開催日数	実人員	延べ人員
9日	13人	13人

(4) 結果

問題なし	要指導	要受診	その他	計
0人	11人	2人	0人	13人

7 精神障害者地域移行支援事業(委託により実施)

(1) 地域住民との交流事業の開催

目的：精神障害者に関する周囲の正しい理解や行動を促し、精神障害者に関する更なる普及啓発を図る。

日時：平成24年12月15日(土) 13:00～15:30

場所：水口社会福祉センター 大ホール

参加者：99名

(2) 事例検討会の開催

目的：精神障害者の地域移行ならびに地域定着を支援する関係者にて事例検討を行い、地域支援体制の推進に向けて連携を深める。

日時：①平成24年10月5日(金) 14:00～17:00

②平成24年11月2日(金) 14:00～17:00

場所：甲賀保健所 1階会議室

助言者：龍谷大学社会学部 荒田 寛氏

参加者：①34名 ②32名

8 社会的ひきこもり対策事業

ひきこもりの問題で悩んでいる家族に対して、相談の場や家族同士の交流の機会を設けることで家族の力量を高め、本人が社会復帰の第一歩を踏み出せることを目的に行います。

(1) 思春期精神保健相談

ア 医師による相談（担当医：本谷研司 医師・池田幸司 医師）

開催回数	実人員	延人員
7回／年	8人	9人

イ 心理士による相談（担当者：松本行弘 心理士）

開催回数	実人員	延人員
11回／年	1人	11人

ウ 相談種別（延べ）

訪問	面接	電話	その他
9人	17人	66人	1人

(2) ひきこもりの子をもつ家族の交流会「ハートフルきらら」

開催回数	参加者実世帯	参加者延人員
12回／年	11人	105人

(3) 滋賀型地域活動支援センターとの連携（平成25年3月末現在）

機 関 名	H22年紹介数	管内利用者数
「一步」（平成21年4月1日事業開始） 〈定員5～15名〉	0	6
「輝」（平成21年8月1日事業開始） 〈定員5～15名〉	0	7

9 自殺対策

滋賀県では、うつ病（自殺予防）対策事業が平成17年度から実施され、平成18年度から全圏域での実施となりました。

平成18年3月、国の「自殺予防に向けての総合的な対策について」の通知および平成18年6月には自殺対策基本法が制定されました。

平成20年1月に滋賀県自殺対策庁内連絡会議が立ち上がり、2月には滋賀県自殺対策連絡協議会が設置、平成22年7月には「滋賀県自殺対策基本方針」が策定されました。

平成19年度にはうつ病に対する正しい知識の普及啓発などを実施するために、甲賀地域において地域職域事業でメンタルヘルス調査を実施し、湖南地域での講演会やシンポジウム、従事者研修会に甲賀地域からも参加するとともに、保健所において相談支援事業（精神保健相談・思春期精神保健相談）を実施しました。

平成20年度は市健康増進計画進捗管理支援で自殺対策の推進を図るとともに、女性の健康づくりの一環としてうつ予防の啓発を実施しました。

平成21年度からは国の自殺対策強化基金で事業を実施し、県障害福祉課、精神保健福祉センターと当所地域保健福祉担当を窓口として事業を展開しています。さらに、平成22年からは県基本指針の6本柱を核に自殺対策の推進に取り組んでいます。

〈自殺の現状〉 ★（死亡者数/（総人口－外国人口））×10,000

死亡数（率★）	H21年	H22年	H23年	H24年
滋賀県	279人 (20.2)	308人 (22.2)	309人 (22.2)	282人 (20.2)
甲賀地域	36人	42人	37人	35人
甲賀市	29人	29人	21人	23人
湖南市	7人	13人	16人	12人

〈事業の概要〉

- 甲賀地域自殺対策緊急強化事業に関する担当者会議の開催（1回）

日時：平成24年7月11日(水)

目的：二市の自殺対策強化事業への支援を目的とする。

内容：1) H23年度の事業実績ならびにH24年度の事業計画の共有

- 2) 協働事業ならびに技術支援を要する事業について検討

- ・うつ医療強化事業(一般科・精神科連携促進事業)
- ・ゲートキーパー研修
- ・啓発活動 等

- 3) 自殺対策に関する情報提供

- ・甲賀「健康いきいき 21」地域職域連携推進会議資料より、企業のメンタルヘルスに関する現状および課題の報告

○うつ病医療体制強化事業：医師会との協働

1) 医師会学術講演会

① 日 時：平成 24 年 10 月 27 日(土)15 時 15 分～16 時 45 分

場 所：甲賀湖南医師会館

参加者：約 30 名（甲賀湖南医師会員、保健所、二市）

内 容：テーマ「人はなぜ生きる希望を絶たれるのか

～自殺問題、いじめ問題を考える～」

演者 同志社大学心理学部教授

同志社大学カウンセリングセミナー所長

医学博士 佐藤豪 氏

② 日 時：平成 24 年 11 月 24 日(土) 15 時 15 分～16 時 45 分

場 所：甲賀湖南医師会館

参加者：約 25 名（甲賀湖南医師会員、保健所、湖南市）

内 容：テーマ「身体疾患に合併するうつ病の診断と治療」

講師 滋賀医科大学 精神医学講座

地域精神医療学講座

睡眠学講座 教授 山田尚登 氏

2) 「甲賀湖南うつ病・認知症・在宅医療懇話会」

日 時：平成 25 年 1 月 17 日(木) 15 時 15 分～16 時 45 分

場 所：甲賀合同庁舎 4A 会議室

参加者：101 名

内 容：事例検討「心原性脳塞栓梗塞後の夫の介護からうつ病を発症し

自殺に至った妻の事例 ～介護者のメンタルヘルスへの介入を考える」

事例提示 木村医院 院長 木村一博 氏

JA ゆうハートケアマネージャー 東 薫 氏

○ 自殺予防啓発活動

・ 啓発物品の配布

期間：自殺予防週間（平成 24 年 9 月 10 日～）

実施場所：草津線 3 駅および量販店 2 か所、ハローワーク

配布数：保健所、甲賀市、湖南市合計ティッシュ 2,800 個配布

・ 地域有線放送(あいコムこうか)によるうつ病に関する啓発

・ 県事務所本館における自殺予防啓発パネルの掲示および情報発信の実施

○ 精神保健相談、思春期精神保健相談の実施

・ うつ等相談 68 件

○ 市支援

- ・ 甲賀市、湖南市における健康増進計画（主に心の健康づくり）に対する助言
- ・ 地域住民向け自殺（うつ予防）啓発と相談窓口の周知
- ・ 甲賀市自殺対策庁内連絡会議 2回(7月30日、2月18日)参加
- ・ 湖南市自殺対策庁内関係機関連絡会議 1回(2月18日)参加

○ ゲートキーパー研修会（甲賀地域自殺対策従事者研修会）の開催

- ・ (理容師・美容師向け研修会)

日 時：平成24年9月3日(月)午前10時～12時

場 所：甲賀保健所 1階会議室

内 容：自殺の動向、うつ病・アルコールとの関係、相談機関の紹介等について
保健所職員による講話

参加者：35名

- ・ (救急救命士向け研修会)

日 時：平成24年12月10日(月)、12月13日(木)

9時30分～11時00分

場 所：甲賀広域行政組合消防本部 3階作戦本部

内 容：「自殺未遂者ならびに希死念慮を持つ者への理解を深める」

講師 済生会滋賀県病院 リエゾン看護師 木村里美 氏

済生会滋賀県病院 救急看護認定看護師 村井綾 氏

参加者：37名

○産後メンタルヘルス支援従事者研修会の開催

講義とグループワークの3回シリーズ

講師：甲南女子大学看護リハビリテーション学部 教授 玉木敦子 氏

場所：いずれも甲賀合同庁舎4階会議室

1) 日 時：平成24年5月8日(火)9:30～12:00

内 容：「産後うつの基礎知識の確認」

参加者：17名

2) 日 時：平成24年5月14日(月)9:30～12:30

内 容：「産後うつ病のスクリーニング～基本的な活用方法について～」

参加者：20名

3) 日 時：平成24年5月22日(火)9:30～12:00

内 容：「共感的援助技法」

参加者：21名

○自死遺族の会「凧の会おうみ」への連携・支援

第 10 難病対策

1 難病講演会・相談会・交流会

原因が不明で治療法が確立していない、いわゆる難病について、その患者および家族に対して、関係機関等との連携のもとで適切な指導・援助を行い、患者とその家族の精神的・社会的負担を軽減し、適切な療養生活の確保と社会復帰の促進を図ることを目的に、専門医などの講演会や、医療・リハビリなどの個別相談会を開催しました。

講演会・相談会・交流会開催状況（開催場所：甲賀保健所）

事業名	実施日	内 容
パーキンソン病 医療講演会・交流会	平成 24 年 8 月 23 日(金)	・「パーキンソン病とうまくつきあうために」 ～生活しやすさのコツ～ 講師：滋賀県立成人病センター リハビリテーションセンター 部長 中馬孝容 医師 ・「音楽療法～一緒に歌いましょう～」 講師：滋賀県音楽療法研究会 代表 呉竹英一 氏 【参加者：46 人】
難病災害対策研修会	平成 24 年 9 月 5 日(金)	「みんなで考えてすすめよう！災害対策」 ～自助への取り組み～ 講師：京都府臨床工学技師会 災害対策部 井上勝哉 氏 【参加者：14 人】
第 1 回 膠原病交流会	平成 24 年 10 月 23 日(火)	「日常生活の工夫や病気と上手く付き合う方法」 「災害時の対応について知ろう」 スーパーバイザー 全国膠原病友の会 会長 森幸子 氏 【参加者：12 人】
第 2 回 膠原病 医療講演会・交流会	平成 25 年 2 月 27 日(水)	「膠原病の食事の大切さを学ぼう」 講師：彦根市立病院 栄養科長兼栄養治療室長 管理栄養士 山本卓也 氏 【参加者：12 人】
特定疾患 更新時相談会	平成 24 年 7 月 25, 26, 30, 31 日	リハビリテーション（奥邨 PT）、ピアカウンセラー（消化器系・膠原病）、難病相談・支援センター相談員による相談会 【参加者：7 人】
第 1 回 ALS 患者プチ交流会	平成 24 年 11 月 14 日(水)	病期・病状がよく似ている患者 2 組の交流会 【参加者：4 人】

第2回 ALS 患者プチ交流会	平成 25 年 2 月 13 日 (水)	病期・病状がよく似ている患者 2 組の交流会 スーパーバイザー ALS ピアカウンセラー 葛城貞三氏 【参加者：4 人】
難病災害対策 従事者研修会	平成 24 年 7 月 17 日 (火)	「医療的なケアを必要とする患者の災害対策」について ～自助への支援と関係機関に期待する役割～ 講師：京都府臨床工学技師会 災害対策部 井上勝哉 氏 【参加者：42 人】
難病対策 従事者勉強会	平成 25 年 2 月 27 日 (水)	「膠原病の理解を深める勉強会」 講師：全国膠原病友の会 会長 森幸子 氏 【2 市窓口担当者：3 人】

2 訪問相談事業

管内の難病患者（脊髄小脳変性症、多系統萎縮症、筋萎縮性側索硬化症、後縦靭帯骨化症等）に対し、生活状況の把握、療養生活相談、介護指導、身体機能評価、リハビリテーション、相談会・交流会参加勧奨、治療や患者会などの情報提供、福祉用具の提供などを目的に実施しました。

訪問実施回数：115 回 （実人数：42 人）

3 難病在宅療養支援計画・評価事業

患者および家族が、在宅にてより快適な療養生活を送れるよう、関係機関や当事者を含め療養支援について検討することを目的として実施しました。

（ケアマネージャーが開催するサービス担当者会議等への参加に代える）

実施回数：16 回 内容：難病患者の抱える問題と援助方針等について

4 神経難病自主患者・家族会（のびのび会）への支援

平成 17 年度 4 月にパーキンソン病患者会「のびのび会」が結成される。その後パーキンソン病を主体とする神経難病患者および家族による自主グループとして、ボランティア支援を受けながら、明るい療養生活を送れるよう、相互の親睦を図るとともに、情報収集、情報交換の場として毎月 1 回（原則第 4 金曜日）活動を行っています。甲賀保健所では、「のびのび会」の運営等に関する助言・支援を行い、参加者の状況確認や相談等を行っています。

会員数：25 人（内、今年度新規会員：4 人）、ボランティア：6 人

5 滋賀県在宅重症難病患者一時入院受入体制整備事業

在宅療養の継続が一時的に困難な状態にある重症難病患者が、一時入院を必要とする場合に、円滑に適切な医療機関に入院できるよう入院受入体制を整備することにより、患者の安定した療養生活の確保を図っています。

実績 9件（実人数：5人）

*内、1件は「東近江地域重症難病患者入院運営事業」を適用

6 在宅難病患者等療養生活用機器貸出事業

在宅難病患者や家族、当該患者の在宅療養に関わる関係機関等に対し、意思伝達装置等の療養生活用機器を、当該患者の療養の早い段階で貸し出すことにより、適切な機器の操作手技獲得の促進を図り、患者の療養生活の質の向上を図ることを目的としています。

実績 1件（ボイスキャリー ペチャラ）

7 特定疾患治療研究事業公費負担受給者
(1) 市町別受給者状況

(平成25年3月31日 現在)(単位:人)

区分	疾 患 名	甲賀市	湖南市	計
1	ペーチェット病	9	5	14
2	多発性硬化症	9	5	14
3	重症筋無力症	10	8	18
4	全身性エリテマトーデス	29	24	53
5	スモン	0	0	0
6	再生不良性貧血	7	3	10
7	サルコイドーシス	8	6	14
8	筋萎縮性側索硬化症	8	7	15
9	強皮症、皮膚筋炎及び多発性筋炎	28	16	44
10	特発性血小板減少性紫斑病	13	11	24
11	結節性動脈周囲炎	8	4	12
12	潰瘍性大腸炎	83	41	124
13	大動脈炎症候群	5	2	7
14	ピュルガー病	10	5	15
15	天疱瘡	2	3	5
16	脊髄小脳変性症	24	9	33
17	クローン病	18	16	34
18	難治性の肝炎のうちの劇症肝炎	0	0	0
19	悪性関節リウマチ	2	0	2
20	パーキンソン病関連疾患(進行性核上性麻痺、大脳皮質基底核変性症、パーキンソン病)	136	38	174
21	アミロイドーシス	0	1	1
22	後縦靭帯骨化症	26	7	33
23	ハンチントン病	1	1	2
24	モヤモヤ病(ウイリス動脈輪閉塞症)	14	3	17
25	ウェゲナー肉芽腫症	6	2	8
26	特発性拡張型(うっ血型)心筋症	13	18	31
27	多系統萎縮症(線条体黒質変性症、オリフ橋小脳萎縮症、シャイ・ドレーガー症候群)	8	6	14
28	表皮水泡症(接合部型及び栄養障害型)	0	0	0
29	膿疱性乾癬	0	1	1
30	広範脊柱管狭窄症	4	1	5
31	原発性胆汁性肝硬変	13	1	14
32	重症急性膵炎	0	1	1
33	特発性大腿骨頭壊死症	16	7	23
34	混合性結合組織病	8	2	10
35	原発性免疫不全症候群	0	0	0
36	特発性間質性肺炎	1	0	1
37	網膜色素変性症	24	8	32
38	プリオン病	1	0	1
39	原発性肺高血圧症	2	1	3
40	神経線維腫症	3	1	4
41	亜急性硬化性全脳炎	0	0	0
42	バッド・キアリ(Budd-Chiari)症候群	0	0	0
43	特発性慢性肺血栓塞栓症(肺高血圧型)	1	1	2
44	ライソゾーム病(ファブリー[Fabry]病含む。)	0	0	0
45	副腎白質ジストロフィー	0	0	0
46	家族性高コレステロール血症(ホモ接合体)	1	0	1
47	脊髄性筋萎縮症	0	1	1
48	球脊髄筋萎縮症	1	0	1
49	慢性炎症性脱髄性多発神経炎	5	3	8
50	肥大型心筋症	0	1	1
51	拘連型心筋症	0	0	0
52	ミトコンドリア病	4	2	6
53	リンパ脈管筋腫症(LAM)	0	0	0
54	重症多形滲出性紅斑(急性期)	0	0	0
55	黄色靭帯骨化症	4	1	5
56	間脳下垂体機能障害	10	3	13
	計	575	276	851

(2) 男女別年齢別受給者状況

(平成25年3月31日 現在)(単位：人)

区分	疾患名	男	女	合計	0～9歳	10～19歳	20～29歳	30～39歳	40～49歳	50～59歳	60～69歳	70歳以上
1	ベーチェット病	8	6	14	0	0	2	2	2	2	5	1
2	多発性硬化症	2	12	14	0	0	1	6	2	1	1	3
3	重症筋無力症	9	9	18	0	0	0	1	2	5	6	4
4	全身性エリテマトーデス	11	42	53	0	1	2	12	8	9	13	8
5	スモン	0	0	0	0	0	0	0	0	0	0	0
6	再生不良性貧血	5	5	10	0	0	3	2	0	2	2	1
7	サルコイドーシス	5	9	14	0	0	0	2	2	4	4	2
8	筋萎縮性側索硬化症	12	3	15	0	0	0	0	0	0	5	10
9	強皮症、皮膚筋炎及び多発性筋炎	5	39	44	0	0	0	1	3	9	20	11
10	特発性血小板減少性紫斑病	8	16	24	0	0	1	3	2	2	9	7
11	結節性動脈周囲炎	6	6	12	0	0	0	0	0	0	5	7
12	潰瘍性大腸炎	83	41	124	0	1	10	37	22	23	18	13
13	大動脈炎症候群	0	7	7	0	0	1	0	1	2	2	1
14	ピュルガー病	14	1	15	0	0	0	0	0	4	5	6
15	天疱瘡	1	4	5	0	0	1	0	0	2	0	2
16	脊髄小脳変性症	23	10	33	0	2	1	2	7	5	10	6
17	クローン病	26	8	34	0	1	8	11	7	5	1	1
18	難治性の肝炎のうちの劇症肝炎	0	0	0	0	0	0	0	0	0	0	0
19	悪性関節リウマチ	0	2	2	0	0	0	0	0	1	0	1
20	パーキンソン病関連疾患(進行性核上性麻痺、大脳皮質基底核変性症、パーキンソン病)	73	101	174	0	0	0	0	0	10	44	120
21	アミロイドーシス	1	0	1	0	0	0	0	0	0	1	0
22	後縦靭帯骨化症	22	11	33	0	0	0	0	1	6	6	20
23	ハンチントン病	1	1	2	0	0	0	0	1	0	0	1
24	モヤモヤ病(ウイリス動脈輪閉塞症)	8	9	17	0	4	2	2	2	4	2	1
25	ウエゲナー肉芽腫症	5	3	8	0	0	0	0	0	2	2	4
26	特発性拡張型(うっ血型)心筋症	21	10	31	1	0	1	1	2	5	10	11
27	多系統萎縮症(線条体黒質変性症、オリブ橋小脳萎縮症、シャイ・ドレーガー症候群)	10	4	14	0	0	0	0	1	1	4	8
28	表皮水泡症(接合部型及び栄養障害型)	0	0	0	0	0	0	0	0	0	0	0
29	膿疱性乾癬	1	0	1	0	0	0	0	0	0	0	1
30	広範脊柱管狭窄症	5	0	5	0	0	0	0	0	0	1	4
31	原発性胆汁性肝硬変	2	12	14	0	0	0	0	1	3	7	3
32	重症急性膵炎	0	1	1	0	0	1	0	0	0	0	0
33	特発性大腿骨頭壊死症	12	11	23	0	0	0	1	5	7	4	6
34	混合性結合組織病	0	10	10	0	0	1	4	0	2	1	2
35	原発性免疫不全症候群	0	0	0	0	0	0	0	0	0	0	0
36	特発性間質性肺炎	1	0	1	0	0	0	0	0	0	1	1
37	網膜色素変性症	14	18	32	0	0	0	3	4	3	15	7
38	プリオン病	1	0	1	0	0	0	0	0	0	0	1
39	原発性肺高血圧症	0	3	3	0	0	0	0	0	1	1	1
40	神経線維腫症	3	1	4	0	1	0	1	1	0	1	0
41	亜急性硬化性全脳炎	0	0	0	0	0	0	0	0	0	0	0
42	バッド・キアリ(Budd-Chiari)症候群	0	0	0	0	0	0	0	0	0	0	0
43	特発性慢性肺血栓塞栓症(肺高血圧型)	0	2	2	0	0	0	1	0	0	0	1
44	ライソゾーム病(ファブリー[Fabry]病含む。)	0	0	0	0	0	0	0	0	0	0	0
45	副腎白質ジストロフィー	0	0	0	0	0	0	0	0	0	0	0
46	家族性高コレステロール血症(ホモ接合体)	1	0	1	0	0	0	0	1	0	0	0
47	脊髄性筋萎縮症	1	0	1	0	0	0	0	0	0	1	0
48	球脊髄筋萎縮症	1	0	1	0	0	0	0	0	0	0	1
49	慢性炎症性脱骨髄性多発神経炎	5	3	8	0	0	1	0	1	1	2	3
50	肥大型心筋症	0	1	1	0	0	0	0	0	0	1	0
51	拘束型心筋症	0	0	0	0	0	0	0	0	0	0	0
52	ミトコンドリア病	2	4	6	0	0	3	0	1	1	1	0
53	リンパ管筋腫症(LAM)	0	0	0	0	0	0	0	0	0	0	0
54	重症多形滲出性紅斑(急性期)	0	0	0	0	0	0	0	0	0	0	0
55	黄色靭帯骨化症	4	1	5	0	0	0	0	0	2	1	2
56	間脳下垂体機能障害	6	7	13	0	0	2	3	2	1	4	1
	計	418	433	851	1	10	41	95	81	125	216	283

第 11 母子保健対策

平成 9 年 4 月より地域保健法が全面施行され、住民に身近な母子保健サービスが市町で実施されています。保健所では、市への支援、周産期保健医療対策、療育相談指導事業等を実施するなどの母子保健医療対策の充実に努めています。

1 妊娠の届出

(平成 24 年度) (単位:人)

区 分	妊 娠 週 数						計
	満 11 週 以内	満 12 ～19 週	満 20 ～27 週	満 28 週 以上	分娩後	不詳	
甲賀市	739	50	7	2	1	2	801
湖南市	472	24	5	2	0	0	503
計	1,211	74	12	4	1	2	1,304

2 人工妊娠中絶

母体保護法第 14 条に基づいて人工妊娠中絶が行われた場合、医師より手術の結果が保健所長を経由して都道府県知事に届けられます。

人工妊娠中絶件数 (母体の年齢階級別)

(平成 24 年度) (単位:人)

区 分	20 歳 未 満	20～ 24 歳	25～ 29 歳	30～ 34 歳	35～ 39 歳	40～ 44 歳	45～ 49 歳	50 歳 以 上	不詳	計
7 週以前	16	23	23	31	17	14	1	0	0	125
8～11 週	8	14	16	14	6	5	0	0	0	63
12～15 週	0	3	2	0	1	0	0	0	0	6
16～19 週	0	0	0	0	1	0	0	0	0	1
20～21 週	1	0	0	0	0	0	0	0	0	1
計	25	40	41	45	25	19	1	0	0	196

3 妊婦一般健康診査

母子保健法第 13 条に規定され、妊婦の健康管理の向上のため市が医療機関に委託し、妊婦健康診査が定期的に受診できるように妊娠一般健康診査受診票が交付されています。

妊婦一般健康診査実施状況

(平成 24 年度) (単位:人)

区 分	受診	受診	指導区分結果別延人数		
	実数	延数	異常なし	要指導	要精査
甲賀市	1,256	9,548	9,454	90	4
湖南市	604	6,396	6,350	42	4
計	1,860	15,944	15,804	132	8

4 保健指導

妊娠中や出産後、乳幼児期における個々の問題に対応したきめ細やかな保健指導、健康教育等が実施されています。

個別保健指導実施状況

(平成24年度) (単位:人)

区分	妊婦			産婦			乳児			幼児			電話 相談 延数
	実数	(再掲) 健診の 事後指 導	延数	実数	(再掲) 健診の 事後指 導	延数	実数	(再掲) 健診の 事後指 導	延数	実数	(再掲) 健診の 事後指 導	延数	
甲賀市	801	0	801	6	0	6	271	80	246	622	274	640	5,580
湖南市	565	0	601	0	0	0	164	105	242	353	254	417	199
保健所	1	0	1	1	0	1	110	102	127	157	140	173	61
計	1,367	0	1,403	7	0	7	545	287	615	1,132	668	1,230	5,840

健康教育(集団指導)実施状況

(平成24年度) (単位:人)

区分	思春期・ 未婚女性学級		婚前・新婚 学級		両(母)親学 級		育児学級		その他		計	
	開催	参加	開催	参加	開催	参加	開催	参加	開催	参加	開催	参加
	回数	延数	回数	延数	回数	延数	回数	延数	回数	延数	回数	延数
甲賀市	0	0	0	0	5	43	286	3,489	0	0	291	3,532
湖南市	25	1,039	0	0	6	95	35	1,625	1	8	67	2,767
計	25	1,039	0	0	11	138	321	5,114	1	8	358	6,299

5 訪問指導

市が主体で、新生児および妊産婦の異常または疾病の早期発見、早期治療を徹底し、安心して子育てができ、子どもたちが健やかに育つように指導、支援が行われています。

訪問指導実施状況

(平成24年度) (単位:人)

	妊婦		産婦		新生児(未熟児を のぞく)		未熟児(低出生 体重児含む)		乳児(新生児・未熟児を のぞく)		幼児	
	実数	延数	実数	延数	実数	延数	実数	延数	実数	延数	実数	延数
甲賀市	3	3	756	769	2	2	56	56	756	769	89	107
湖南市	9	11	4	6	34	34	26	28	485	543	105	145
保健所	0	0	0	0	0	0	0	0	0	0	1	5
計	12	14	760	775	36	36	82	84	1,241	1,312	195	257

6 乳幼児健康診査

市が主体で、障害の有無や疾病の早期発見および児の健全育成を推進するため乳幼児健康診査が実施されています。

乳幼児健康診査実施状況

(平成24年度) (単位:人)

区分	一般健康診査							
	乳児		1歳6ヶ月		3歳児		その他	
	対象人数	受診実数	対象人数	受診実数	対象人数	受診実数	対象人数	受診実数
甲賀市	1,551	1,458	823	784	872	798	853	779
湖南市	1,014	986	518	496	505	474	475	453
計	2,565	2,444	1,341	1,280	1,377	1,272	1,328	1,232

(1) 乳児健康診査

3～4ヶ月健康診査結果

(平成24年度) (単位:人)

区分	対象児 数人	受診児 数人	受診率 %	受診結果					
				発育順調	要指導	要観察	要精査	要医療	管理中
甲賀市	779	760	97.6	352	172	94	41	13	88
湖南市	515	501	97.3	243	125	53	12	9	59
計	1,294	1,261	97.5	595	297	147	53	22	147

9～10ヶ月健康診査結果

(平成24年度) (単位:人)

区分	対象児 数人	受診児 数人	受診率 %	受診結果					
				発育順調	要指導	要観察	要精査	要医療	管理中
甲賀市	772	742	96.1	370	155	70	24	6	117
湖南市	496	468	94.4	166	179	52	6	8	57
計	1,268	1,210	95.3	536	334	122	30	14	174

(2) 幼児健康診査

1歳6ヶ月健康診査結果

(平成24年度) (単位:人)

区分	対象児 数人	受診児 数人	受診率 %	受診結果					
				発育順調	要指導	要観察	要精査	要医療	管理中
甲賀市	720	680	94.4	257	165	136	15	5	102
湖南市	527	489	92.3	155	185	104	4	2	39
計	1,247	1,169	93.4	412	350	240	19	7	141

肥満度

(平成24年度) (単位:人)

	測定児数	-20% 未満	-20%～ -15%未満	-15%～ 15%未満	15%～ 20%未満	20%～30% 未満	30%～ 40%未満	40%～ 50%未満	50% 以上	不明	20%以上 の児の 割合
甲賀市	680	2	1	630	35	9	1	0	0	2	1.5
湖南市	489	0	8	457	13	10	1	0	0	0	2.0
計	1,169	2	9	1,087	48	19	2	0	0	2	1.8

2歳6ヶ月健康診査結果

(平成24年度) (単位:人)

区分	対象児 数人	受診児 数人	受診率 %	受診結果					
				発育順調	要指導	要観察	要精査	要医療	管理中
甲賀市	793	717	90.4	290	133	118	24	4	148
湖南市	516	476	92.2	135	215	56	20	1	49
計	1,309	1,193	91.1	425	348	174	44	5	197

肥満度

(平成24年度) (単位:人)

	測定児 数	-20% 未満	-20%~ -15%未満	-15%~ 15%未満	15%~ 20%未満	20%~ 30%未満	30%~ 40%未満	40%~ 50%未満	50% 以上	不明	20%以上 の児の割合
甲賀市	717	0	0	680	24	5	1	0	0	7	0.8
湖南市	453	0	4	434	8	4	0	0	0	3	0.8
計	1,170	0	12	1,114	32	9	1	0	0	10	0.8

3歳児健康診査受診結果

(平成24年度) (単位:人)

区分	対象児 数人	受診児 数人	受診率 %	受診結果					
				発育順調	要指導	要観察	要精査	要医療	管理中
甲賀市	844	746	88.4	304	95	100	56	8	183
湖南市	472	441	93.4	101	137	94	48	7	54
計	1,316	1,187	90.9	405	232	194	104	15	237

肥満度

(平成24年度) (単位:人)

	測定児 数	-20% 未満	-20%~ -15%未満	-15%~ 15%未満	15%~ 20%未満	20%~ 30%未満	30%~ 40%未満	40%~ 50%未満	50% 以上	不明	20%以上の 児の割合
甲賀市	746	0	4	706	22	12	0	0	1	1	1.7
湖南市	441	0	8	419	5	6	0	0	1	2	1.6
計	1,187	0	12	1,125	27	18	0	0	2	3	1.65

尿検査

(平成24年度) (単位:人)

区分	検査児 数	蛋白質				糖				潜血				未 検査
		-	±	+	++~	-	±	+	++~	-	±	+	++~	
甲賀市	746	664	3	3	1	671	0	0	0	641	25	5	0	75
湖南市	441	361	19	0	0	379	0	0	1	351	28	1	0	61
計	1,187	1,025	22	3	1	1,050	0	0	1	992	53	6	0	136

7 乳幼児発達相談事業

市が主体で、乳幼児健康診査等の結果、将来、精神・運動発達面に障害を残すおそれや、健全な情緒発達が阻害されるおそれのある児について、成長・発達を総合的にとらえ、発達の基本的な課題と今後の見通しを保護者に示しながら、相談が実施されています。

甲賀市乳幼児発達相談実施状況

(平成 24 年度) (単位：人)

区 分		年 齢(年度末現在)							計
		0 歳	1 歳	2 歳	3 歳	4 歳	5 歳	6 歳以上	
(1)	①精神遅滞	0	0	3	3	0	0	0	6
発達障害	②境界域精神遅滞	0	1	3	0	0	0	0	4
	③広汎性発達障害	0	6	33	24	5	1	0	69
	④ことばの遅れ	0	0	1	1	0	0	0	2
	⑤注意欠陥/多動性障害	0	2	1	5	1	1	0	10
	⑥その他	0	1	34	39	4	0	0	78
	(2) 心因性の問題	0	0	0	0	0	0	0	0
(3) 児の問題なし	0	0	0	0	0	0	0	0	
計(実人員)		0	10	75	72	10	2	0	169
延べ相談回数		0	11	87	83	12	2	0	195
(再掲)今年度新規(実人員)		0	7	42	28	5	0	0	82
(再掲)不適切な養育の問題(実人員)		0	0	0	0	0	0	0	0

湖南市乳幼児発達相談実施状況

(平成 24 年度) (単位：人)

区 分		年 齢(年度末現在)							計
		0 歳	1 歳	2 歳	3 歳	4 歳	5 歳	6 歳以上	
(1)	①精神遅滞	0	3	11	13	9	12	3	51
発達障害	②境界域精神遅滞	0	0	2	1	3	3	3	12
	③広汎性発達障害	0	0	7	14	23	60	39	143
	④ことばの遅れ	0	0	1	0	2	0	2	5
	⑤注意欠陥/多動性障害	0	0	1	0	1	3	2	7
	⑥その他	0	0	0	0	1	0	1	2
	(2) 心因性の問題	0	0	0	0	0	0	0	0
(3) 児の問題なし	0	0	0	0	0	0	0	0	
計(実人員)		0	3	22	28	39	78	50	220
延べ相談回数		0	3	25	33	40	82	50	233
(再掲)今年度新規(実人員)		0	3	22	28	39	78	50	220
(再掲)不適切な養育の問題(実人員)		0	0	2	1	0	4	2	9

区 分	年 齢(年度末現在)							
	0 歳	1 歳	2 歳	3 歳	4 歳	5 歳	6 歳以上	計
(1) ①精神遅滞	0	3	14	16	9	12	3	57
発達障害	②境界域精神遅滞	0	1	5	1	3	3	16
	③広汎性発達障害	0	6	40	38	28	61	212
	④ことばの遅れ	0	0	2	1	2	0	7
	⑤注意欠陥/多動性障害	0	2	2	5	2	4	17
	⑥その他	0	1	34	39	5	0	80
(2) 心因性の問題	0	0	0	0	0	0	1	1
(3) 児の問題なし	0	0	0	0	0	0	0	0
計(実人員)	0	13	97	100	49	80	50	389
延べ相談回数	0	14	112	116	52	84	50	499
(再掲)今年度新規(実人員)	0	10	64	56	44	78	50	325
(再掲)不適切な養育の問題(実人員)	0	0	2	1	0	4	2	9

8 療育相談指導事業

市における乳幼児健康診査等の結果、援助の必要性があると認められる児について、診査や相談を行い、必要な療育指導を保健所で実施しています。

※滋賀県母子保健情報管理事業報告より

(1) 小児科(毎月 1 回開催)

市別受診児数

(平成 24 年度) (単位：人)

区 分	延 数	実 数	性 別		新 規	継 続
			男	女		
甲賀市	60	45	28	17	44	1
湖南市	2	2	2	0	2	0
計	62	47	30	17	46	1

受診経路 (単位：人)

区 分	実数
新生児訪問	1
3～ 4 か月健診	19
6～ 7 か月健診	0
9～10 か月健診	21
1 歳 6 か月健診	0
2 歳～2 歳 6 か月健診	1
3 歳 6 か月健診	0
訪問活動	0
育児相談・健康相談等	1
発達相談(市)	0
親子教室・療育教室	0
保育所・幼稚園	0
その他	1
不明	0
前年度から継続	1
計	45

相談結果 (単位：人)

区 分	新 規	継 続	計
異常なし	27	1	28
要指導	7	0	7
要観察	7	0	7
療育発達相談(小児科)	7	0	7
市発達相談	0	0	0
療育教室	0	0	0
親子教室	0	0	0
その他	0	0	0
要精健	2	0	2
小児保健医療センター	2	0	2
他医療機関	0	0	0
要医療	1	0	1
計	44	1	45

(2) 整形外科(毎月1回開催)

市町別受診児数 (平成24年度) (単位:人)

区 分	延 数	実 数			新 規	継 続
			男	女		
甲賀市	64	56	23	33	54	2
湖南市	16	15	9	6	15	0
計	80	71	32	39	69	2

受診経路 (単位:人)

区 分	実数
新生児訪問	21
3~4か月健診	33
6~7か月健診	0
9~10か月健診	0
1歳6か月健診	4
2歳~2歳6か月健診	3
3歳6か月健診	0
訪問活動	0
育児相談・健康相談等	6
発達相談(市)	0
親子教室・療育教室	0
保育園・幼稚園	0
その他	2
不明	0
前年度から継続	2
計	71

相談結果 (単位:人)

区 分	新規	継続	計
異常なし	54	2	56
要指導	5	0	5
要観察	2	0	2
療育発達相談(小児科)	0	0	0
療育発達相談(整形外科)	2	0	2
その他	0	0	0
要精健	8	0	8
小児保健医療センター	8	0	0
他医療機関	0	0	0
要医療	0	0	0
計	69	2	71

(3) 眼科(毎月1回開催)

市町別受診児数 (平成24年度) (単位:人)

区 分	延 数	実 数			新 規	継 続
			男	女		
甲賀市	79	75	57	18	70	5
湖南市	52	51	27	24	46	5
計	131	126	84	42	116	10

受診経路 (単位：人)

区 分	実数
新生児訪問	0
3～4か月健診	7
6～7か月健診	0
9～10か月健診	5
1歳6か月健診	3
2歳～2歳6か月健診	4
3歳6か月健診	90
訪問活動	0
育児相談・健康相談等	6
発達相談(市)	1
親子教室・療育教室	0
保育所・幼稚園	0
その他	0
不明	0
前年度から継続	10
計	126

相談結果 (単位：人)

区 分	新規	継続	計
異常なし	58	4	62
要指導	15	4	19
要観察	20	0	20
療育発達相談(眼科)	20	0	20
療育発達相談(小児科)	0	0	0
療育発達相談(整形外科)	0	0	0
その他	0	0	0
要精健	21	2	23
小児保健医療センター	0	0	0
他医療機関	21	2	23
要医療	2	0	2
計	116	10	126

9 ハイリスク妊産婦・新生児援助事業

身体的・精神的・社会的にハイリスクな妊産婦・新生児とその家族に対して、医療機関と市、保健所等が相互に支援しながら、適切な支援を行っています。

市は、医療機関からの連絡のあったケースについて、家庭訪問を実施しています。保健所では、市の求めに応じての訪問支援および周産期保健医療連絡調整会議を開催し医療・保健の連携の充実を図っています。

(1) 連絡件数・対応状況

妊 婦

(平成24年度) (単位：人)

区 分	対象者数 (連絡件数)	初回の指導状況 (実人員)					事後指導				
		訪問	電話	その他	拒否	不明	訪問	電話	健診	その他	不明
甲賀市	3	3	0	0	0	0	2	0	1	0	0
湖南市	11	5	1	3	0	0	7	1	0	5	0
計	14	8	1	3	0	0	9	1	1	5	0

産 婦

(平成24年度) (単位：人)

区 分	対象者数 (連絡件数)	初回の指導状況 (実人員)					事後指導				
		訪問	電話	その他	拒否	不明	訪問	電話	健診	その他	不明
甲賀市	30	3	0	0	0	0	6	5	0	1	0
湖南市	56	58	0	0	0	0	19	4	30	5	0
計	86	61	0	0	0	0	25	9	30	6	0

新生児

(平成24年度) (単位：人)

区 分	対象者数 (連絡件数)	初回の指導状況 (実人員)					事後指導				
		訪問	電話	その他	拒否	不明	訪問	電話	健診	その他	不明
甲賀市	59	57	0	0	0	0	7	5	19	1	0
湖南市	44	43	0	0	0	0	18	4	18	3	0
計	103	100	0	0	0	0	25	9	37	4	0

(4) 依頼内容別状況

妊婦	(平成 24 年度)	(延人員)
体重増加・貧血・尿糖・高血圧等		0
妊娠高血圧症候群		1
切迫流産・早産		0
身体疾患		2
精神疾患		1
若年妊婦		5
高年妊婦		0
知的障害		0
外国籍の妊婦		2
未婚(シングルマザー)		4
家庭環境問題		6
経済的問題		3
その他		1
計		25

産婦	(平成 24 年度)	(延人員)
妊娠高血圧症候群後遺症		6
身体疾患		9
若年妊婦		10
高年妊婦		11
精神疾患		5
知的障害		0
育児不安大		28
マタニティーブルー		2
外国籍の産婦		13
未婚(シングルマザー)		7
家庭環境問題		24
経済的問題		5
その他		10
計		130

新生児 (平成 24 年度) (延人員)

低体重児	82
(内訳) 2,000g以上～2500g未満	60
1,500g以上～2,000g未満	18
1,000g以上～1,500g未満	2
1,000g未満	2
多胎	25
新生児仮死(重症)	0
感染症	0
染色体異常	2
心疾患	4
奇形	3
身体的問題	53
その他	0
計	169

(3) 周産期保健医療連絡調整会議開催状況

開催日：平成 24 年 7 月 24 日 (火)

内 容：1. 管内母子保健統計について

2. ハイリスク妊産婦・新生児事業実績報告 (H22, 23 年度)

3. 三次機関(大津赤十字病院、滋賀医科大学医学部附属病院)からの情報提供

4. 地域連携の充実に向けての事例紹介および意見交換

5. その他

参加者：甲賀地域の病院(産婦人科・小児科)、産婦人科診療所、管内助産所、総合周産期母子医療センター(大津赤十字病院)、周産期医療協力支援病院(滋賀医科大学医学部附属病院)、子育て・女性健康支援センター、甲賀市、湖南市、甲賀保健所

計 22 名

(4) 産後メンタルヘルス支援従事者研修会

開催日：①平成 24 年 5 月 8 日(火)②平成 24 年 5 月 14 日(月)③平成 24 年 5 月 22 日(火)

内 容：講義とグループワーク

テーマ：①「産後うつ基礎知識の確認」

②「産後うつ病のスクリーニング～基本的な活用方法について～」

③「共感的援助技法」

参加者：管内助産所、産婦人科診療所、甲賀市、湖南市、甲賀保健所

計 ①17名②20名③21名

10 未熟児養育医療

未熟児で生まれ（体重 2,000g 以下などの場合）入院による医療を必要とする未熟児に対しては、養育に必要な医療の給付が行なわれます。

年間市別未熟児養育医療給付状況（出生児体重<g>別）（平成 24 年度）（単位：件）

区 分	甲賀市	湖南市	計
1,000g 未満	0	1	1
1,000g～1,500g	2	1	3
1,501g～2,000g	10	10	20
2,001g～2,500g	4	2	6
2,501g 以上	1	1	2
計	17	15	32

11 小児慢性特定疾患対策事業

小児の慢性特定疾患の治療が長期間にわたり児童の健全な育成に大きな支障となるため、その治療の確立、普及および患者家族の医療の負担軽減を図り、児童の福祉の向上を図ることを目的に医療費の公費負担および面接相談、訪問等により療養生活への支援を行っています。

(1) 小児慢性特定疾患医療受診券所持者数

(単位：人)

区 分	甲賀市	湖南市	計
悪性新生物	10	7	17
慢性腎疾患	11	5	16
慢性呼吸器疾患	0	2	2
慢性心疾患	30	23	53
内分泌疾患	43	23	66
膠原病	2	6	8

(平成 25 年 3 月 31 日現在) (単位：人)

区 分	甲賀市	湖南市	計
糖尿病	3	2	5
先天性代謝異常	2	3	5
血友病等血液疾患	7	5	12
神経・筋疾患	12	3	15
慢性消化器疾患	3	0	3
計	123	79	202

(2) 面接相談実施状況

(平成 25 年 3 月 31 日現在)

区 分	実 人 員	延 人 員	相談経路(実数)			相 談 内 容 (延 数)									
			医 療 券 申 請	医 療 機 関	そ の 他	申 請 制 度 等	医 療 治 療	療 養、 家 庭 看 護	福 祉 制 度	学 校 生 活 就 学	栄 養 等	歯 科	病 状 予 後 等	家 族 会 等 紹 介	そ の 他
悪性新生物	4	5	2	2	0	0	0	3	4	0	0	0	0	0	0
慢性腎疾患	2	2	2	0	0	0	0	1	0	0	1	0	0	0	1
慢性呼吸器疾患	1	1	0	1	0	0	1	1	0	0	0	0	1	1	1
慢性心疾患	11	11	4	7	0	0	1	8	2	2	0	0	2	0	7
内分泌疾患	2	2	1	1	0	0	0	1	0	0	0	0	0	0	1
膠原病	0	0	0	0	0	0	0	0	0	0	0	0	0	0	0
糖尿病	2	2	1	1	0	0	0	1	0	1	0	0	0	0	1
先天性代謝異常	2	2	2	0	0	1	0	1	0	1	0	0	0	0	0
血友病等血液疾患	3	3	2	1	0	1	0	0	0	1	0	0	0	1	2
神経・筋疾患	8	8	4	4	0	1	2	4	2	2	1	1	2	1	6
申請なし	0	0	0	0	0	0	0	0	0	0	0	0	0	0	0
慢性消化器疾患	0	0	0	0	0	0	0	0	0	0	0	0	0	0	0
男	19	20	10	8	0	2	3	13	5	3	2	1	2	1	8
女	16	16	8	9	0	1	1	7	3	4	0	0	3	2	11
計	35	36	18	17	0	3	4	20	8	8	2	1	5	3	19

12 特定不妊治療費助成申請状況

(1) 治療別申請件数(市別)

(延べ件数) (H24.4.1～H25.3.31)

		市別		管内計
		甲賀市	湖南市	
申請者		90	49	139
内訳	体外受精	49	32	81
	顕微受精	39	13	52
	体外・顕微	2	4	6
	その他	0	0	0

(2) 夫婦の年齢別(市別)

(延べ人数) (H24.4.1～H25.3.31)

		市別		管内計			
		甲賀市	湖南市	夫	妻		
年齢別	夫妻別	夫	妻	夫	妻	夫	妻
25歳未満		1	0	0	0	1	0
25歳以上30歳未満		1	2	0	0	1	2
30歳以上35歳未満		19	22	13	17	32	39
35歳以上40歳未満		27	35	17	20	44	55
40歳以上45歳未満		30	31	14	12	44	43
45歳以上50歳未満		10	0	2	0	12	0
50歳以上		2	0	3	0	5	0
小計		90	90	49	49	139	139

※申請者108件のうち、2件が不承認であった。

第12 原子爆弾被爆者対策

次の3つのいずれかに該当する人で被爆者健康手帳を有する人を原子爆弾被爆者といいます。

1. 原子爆弾が投下された際、広島あるいは長崎において直接被爆した人と、その当時その人の胎児であった人
2. 原子爆弾が投下されてから2週間以内に、救援活動、医療活動、親族探し等のために、広島市内または長崎市内に立ち入った人と、その当時その人の胎児であった人
3. 多数の死体の処理、被爆者の救護等に従事したなど、身体に放射能の影響を受けるような事情の下にあった人と、その当時その人の胎児であった人

原子爆弾被爆者に対する援護に関する法律に基づき支給される手当としては、医療特別手当、特別手当、原子爆弾小頭症手当、健康管理手当、保健手当、介護手当の6つの手当と葬祭料があります。被爆者の中には、原子爆弾の傷害作用のため生活能力が劣っていたり、原爆に起因する病気やけがのために特別の出費を必要とする人が多いこと等に基づいています。

また、同法、規則に基づく原子爆弾被爆者健康診断を、一般検査については年2回、がん検診については年1回実施しています。

第 13 保健師等現任教育

1) 保健師現任教育指導者情報交換会の開催

- (第1回) 開催日：平成24年7月5日（木）13:30～16:30
 場 所：甲賀健康福祉事務所 1 階大会議室
 参加者：甲賀市2名、湖南省1名、保健所3名 6名
 内 容：県ガイドラインを活用した今年度市および県計画（案）の調整等。
- (第2回) 開催日：平成23年9月20日（木）9:30～11:30
 場 所：甲賀健康福祉事務所1階大会議室
 参加者：甲賀市3名、湖南省3名、保健所3名 9名
 内 容：プリセプターと指導者の情報交換（グループワーク）

対象者

	新任期保健師	指導者
甲賀市	1年0人、2年1人、3年1人	プリセプターと指導者
湖南省	1年1人、2年1人、3年0人	プリセプターと指導者
保健所	1年0人、2年1人、3年0人	プリセプターと指導者

2) 地域保健研修会の開催

地域保健研修

- 開催日：平成24年11月6日（火）13:30～16:45
 場 所：甲賀合同庁舎 4A会議室
 参加者：甲賀市27名、湖南省8名、保健所3名 保健師 計38名
 内 容：テーマ「地域ケアシステム構築のプロセスから、地域保健活動の計画・実施・評価を学ぶ」
 実践報告「地域ケアシステム構築の一連のプロセスを実践して」
 報告者：甲賀保健所 西川 純子さん、澤 慰子さん、
 湖南省 寺元 としよさん
 グループワーク
 グループ内で各自が様式 1, 2, 3 を発表し、メンバーやファシリテーターの助言により、各自が計画の確認と見直しを行う。

3) 甲賀地域保健活動初任者研修会

- 開催日：平成 25 年 1 月 7 日（月）9:30～12:00
 場 所：甲賀健康福祉事務所 1 階会議室
 内 容：事例発表（4 題）
 （平成 24 年 2 月 1 日開催の県集合研修までに各自引き続き個別支援を実践する）
 参加者：新任者：4 名；甲賀市 1 名（2 年目）、湖南省 2 名（1 年目、2 年目）、保健所 1 名（2 年目）
 指導者：9 名；甲賀市 4 名、湖南省 3 名、保健所 2 名

4) 甲賀地域保健活動研究報告会

開催日：平成 24 年 12 月 3 日（月）9:45～17:00

場 所：甲賀健康福祉事務所 1 階会議室

参加者：甲賀市 22 名・湖南省 12 名・甲賀保健所 8 名 計 42 名

内 容：

研究演題

生活習慣病・健康づくり 4 題

母子・発達支援 4 題

高齢福祉 3 題

精神保健 2 題

感染症 1 題

難病 2 題

計 16 題

助言者 滋賀医科大学医学部看護学科 教授 畑野相子 氏

甲賀保健所 所長 井下英二

県外研修参加者からの伝達

「中堅者保健師コンサルテーションプログラムを受講して」

報告者 甲賀市 甲南地域包括支援センター 船越由香 氏

「第 31 回 健康学習研修会」

報告者 湖南省 健康政策課 藪内美輝子 氏

5) 2 市 保健師全体会、リーダー会議への参加等

甲賀市 8 回、湖南省 6 回

第 14 健康増進対策

1 栄養改善対策事業

(1) 栄養士指導事業

施設および地域において住民に対する栄養・食生活改善指導を実施する管理栄養士・栄養士を対象に研修会を実施しました。

実施日	場所	内 容	参加者数
平成24年4月25日	甲賀健康 福祉事務所	(1)事業所給食施設における栄養管理について	5名 (事業所)
平成24年7月11日 平成24年12月13日	甲賀健康 福祉事務所	(1)栄養指導について（情報交換） (2)嚥下食について（情報交換）	のべ25名 (医療機関、市)

(2) 健康推進員育成指導事業

① リーダー育成研修会

地域での健康づくり活動が活性化され充実するよう、健康推進員のリーダー育成研修会を実施しました。

実施日	場所	内 容	参加者数
平成24年7月17日 平成24年8月21日	甲賀健康 福祉事務所	(1)生活習慣病予防のための健康推進員活動について（講義） (2)野菜摂取の効果（講義） (3)グループワーク 野菜摂取増加に向けた啓発活動を考える	のべ57名 (実人数 甲賀市25名 湖南市6名)

② 健康推進員配置状況

（世帯数は平成24年10月1日現在）

区 分	養成人数(人)	健康推進員数(人)	世帯数	推進員1人あたり受持世帯数
滋賀県	408	3,794	548,814	145
甲賀圏域	93	589	54,413	92
甲賀市	75	485	32,841	68
湖南市	18	104	21,572	207

(3)給食施設指導事業

健康増進法第 18 条に基づき管内給食施設に対して巡回指導、集団指導を実施しました。

①巡回指導

(平成 24 年度)

区 分	管理栄養士の みいる施設		管理栄養士・栄養士 どちらみいる施設			栄養士のみ いる施設		管理栄養士・ 栄養士 どちらもない 施設	施設数 合計	巡回指導		
	施設数	管理栄養 士数	施設数	管理栄養 士数	栄養士 数	施設数	栄養士 数			栄養士 あり	栄養士 なし	
特定 給食施設	学校	1	1	2	2	3	4	5	2	9	0	0
	病院	2	4	4	15	10	0	0	0	6	6	0
	介護老人保健施設	1	1	0	0	0	0	0	0	1	1	0
	老人福祉施設	3	4	2	2	3	1	2	0	6	2	0
	児童福祉施設	2	2	1	1	1	3	3	8	14	1	3
	社会福祉施設	0	0	0	0	0	0	0	0	0	0	0
	矯正施設	0	0	0	0	0	0	0	0	0	0	0
	寄宿舎	0	0	0	0	0	0	0	1	1	0	0
	事業所	0	0	0	0	0	6	7	17	23	6	16
	一般給食センター	0	0	1	2	3	1	1	0	2	0	0
	その他	0	0	0	0	0	0	0	0	0	0	0
計	9	12	10	22	20	15	18	28	62	16	19	
その他の 給食施設	学校	0	0	0	0	0	2	3	0	2	0	0
	病院	0	0	0	0	0	1	2	0	1	1	0
	介護老人保健施設	2	2	1	1	1	0	0	0	3	2	0
	老人福祉施設	4	4	3	3	3	1	1	4	12	4	0
	児童福祉施設	1	1	0	0	0	4	5	22	27	3	7
	社会福祉施設	2	2	1	1	1	4	5	3	10	1	0
	矯正施設	0	0	0	0	0	0	0	0	0	0	0
	寄宿舎	0	0	0	0	0	1	1	4	5	0	0
	事業所	0	0	1	2	1	0	0	9	10	1	9
	一般給食センター	0	0	0	0	0	0	0	0	0	0	0
	その他	0	0	0	0	0	0	0	0	0	0	0
計	9	9	6	7	6	13	17	42	70	12	16	
合 計	18	21	16	29	26	28	35	70	132	28	35	

②集団指導

実 施 日	場 所	内 容	参加者数
平成24年6月6日	甲賀合同庁舎	(1)感染症の予防と対応について (講義) (2)施設での食中毒予防について (講義)	83名

(4) 栄養相談事業

各市および保健所では、通院、在宅療養患者、健診等で発見された食事療法を必要とする者に対して、住民の健康管理、疾病状態の改善のために、集団または個別に相談指導を行いました。

(平成24年度)

区	分	母子関係						学童・思春期				成人・老人関係			
		妊産婦		乳児		幼児		学童		思春期		成人		老人	
		集団	個別	集団	個別	集団	個別	集団	個別	集団	個別	集団	個別	集団	個別
滋賀県	開催回数(回)	59	/	842	/	460	/	25	/	25	/	386	/	144	/
	延べ人数(人)	583	518	18,544	8,750	12,529	8,519	853	16	1,275	4	8,346	3,268	2,644	992
甲賀圏域	開催回数(回)	16	/	82	/	53	/	7	/	1	/	51	/	61	/
	延べ人数(人)	280	0	2,002	2,119	1,639	2,303	354	0	131	0	1,085	598	922	192
甲賀市	開催回数(回)	10	/	65	/	34	/	1	/	0	/	9	/	16	/
	延べ人数(人)	185	0	1,751	1,059	872	847	20	0	0	0	112	192	422	18
湖南市	開催回数(回)	6	/	17	/	19	/	6	/	1	/	42	/	45	/
	延べ人数(人)	95	0	251	1,060	767	1,456	334	0	131	0	973	406	500	174

区分		糖尿病		高血圧		高脂血症		肥満		小児肥満		貧血		骨粗しょう症		寝たきり		その他	
		集団	個別	集団	個別	集団	個別	集団	個別	集団	個別	集団	個別	集団	個別	集団	個別	集団	個別
滋賀県	開催回数(回)	41	/	14	/	4	/	44	/	2	/	0	/	55	/	7	/	14	/
	延べ人数(人)	311	1,072	290	517	51	935	457	535	0	71	0	3	1,372	67	294	11	335	646
甲賀圏域	開催回数(回)	2	/	0	/	0	/	0	/	0	/	0	/	0	/	0	/	0	/
	延べ人数(人)	27	10	0	0	0	3	0	2	0	0	0	0	0	0	0	0	0	3
甲賀市	開催回数(回)	0	/	0	/	0	/	0	/	0	/	0	/	0	/	0	/	0	/
	延べ人数(人)	0	6	0	0	0	0	0	0	0	0	0	0	0	0	0	0	0	1
湖南市	開催回数(回)	2	/	0	/	0	/	0	/	0	/	0	/	0	/	0	/	0	/
	延べ人数(人)	27	4	0	0	0	3	0	2	0	0	0	0	0	0	0	0	0	2
甲賀保健所	開催回数(回)	0	/	0	/	0	/	0	/	0	/	0	/	0	/	0	/	0	/
	延べ人数(人)	0	0	0	0	0	0	0	0	0	0	0	0	0	0	0	0	0	1

2 食育推進事業

(1)食育推進啓発事業

6月の食育月間、毎月19日の食育の日の機会を捉え、適切な食生活の実践を街頭啓発しました。

実施日	場所	内容	配布数
平成24年6月26日	J A こうか	・「食育の日」のぼりの設置 ・啓発資材（ウェットティッシュ、カレンダー）の配布	300
平成24年8月20日	平和堂水口店		300
平成24年8月20日	西友水口店		300

(2)健康づくりのための食環境整備事業

① 甲賀湖南食育推進協議会

食育を推進する関係機関や団体、ボランティア等が連携し、一体的に食育活動を推進することを目的として、部会活動やフォーラムを実施しました。

実施日	場所	内容	参加者数
平成24年 6月27日	甲賀 合同庁舎	甲賀湖南食育推進協議会 内容 第2次食育推進基本計画について 今年度の各団体、機関の活動について	42名
平成25年 3月5日	J A こうか	甲賀湖南食育フォーラム 内容 各協議会団体・機関による活動展示 事例発表：甲賀地域活動栄養士会と黄瀬営農組合による食育活動 甲賀調理師会と食育畑による食育活動 講演：弁当の日がやってきた	81名

②栄養成分表示店の指定

栄養成分を表示する飲食店の勧奨を行い、表示に関する情報の提供が図れる店づくりを推進しました。（平成24年度末）

区分	内容
表示店の指定	表示店舗数13店舗

3 健康滋賀推進事業

1) 地域職域健康支援ネットワーク事業

地域の保健課題を踏まえて、地域・職域のそれぞれの場での健康づくりに向けて環境整備を図るための活動を実施した。

①地域・職域連携推進会議の開催

目的：地域保健、職域保健がそれぞれの健康情報や保健事業を共有し、相互理解を深めるとともに、健康課題の解決に向けた検討を行う。

開催日：平成24年7月2日

委員：医師会、歯科医師会、商工会、事業所、健康推進員連絡協議会、地域産業保健センター、労働基準監督署、協会けんぽ、市、保健所

内容：生活習慣病対策（健診・がん）

地域職域連携推進研修会の企画

中小企業の健康管理の充実、健康づくりの推進について

②地域・職域連携推進小会議の開催

目的：中小企業の健康管理の充実や健康づくりの推進のための方策を検討する。

開催日：平成24年8月6日、8月29日

委員：商工会、地域産業保健センター、協会けんぽ、市、保健所

内容：中小企業の健診（検診）実施状況および事後フォロー状況の把握
上記をふまえた事業の検討、情報誌の内容検討

③情報誌の作成

「働く人のための健康サポート情報誌」の作成、配布

配布先：管内事業所等 5000部

④地域職域連携推進研修会の開催

目的：がん検診の理解を深め、受診率向上を目的とする。

開催日：平成24年11月22日

参加者：県内地域職域のがん検診従事者等 98人

内容：活動報告（甲賀市、湖南市、TOTO(株)の取り組み）

講演「がん検診の基本的な考え方」

講師 国立がん研究センター 斎藤 博 氏

⑤保健所健康情報の発信

「けんこう－ONLine」の発行

内容：健康づくり、感染症に関する各種情報

回数：6回（隔月）

配布先：管内事業所、保育所、教育委員会、市等 194施設

2) がん検診精度管理支援事業

① がん検診精度管理支援研修会の開催

目 的：がん検診従事者（健康推進員、市職員等）が、がん検診について正しく理解し、住民に対して適切な支援ができる。

開催日：平成 24 年 8 月 22 日

参加者：51 人

内 容：報告「甲賀管内におけるがんの現状と対策について」

甲賀健康福祉事務所 保健師

講演「乳房たちは おしゃれに健診されることを望んでいる」

講師 生田病院長 寺田信國先生

② 南部・甲賀地域合同がん検診情報交換会

目 的：甲賀管内のがん検診の推進と、精度向上を図る。

開催日：平成 24 年 11 月 14 日

内 容：平成 24 年度事業計画について

各種がん検診の実施方法について

情報交換

出席者：南部・甲賀地域の市と保健所のがん検診担当者

③ 管内がん検診担当者会議

目 的：市町における効果的・効率的ながん検診の実施と評価

開催日：平成 24 年 5 月 30 日、平成 24 年 11 月 14 日

内 容：平成 24 年度計画と実施結果

精度管理について

具体的な受診率向上策の紹介、情報交換

前立腺がん検診について

第15 感染症対策

1 感染症発生状況(類別)

平成24年度

	合計	甲賀市	湖南市
感染症発生合計	12	6	6
1 類感染症合計	0	0	0
エボラ出血熱・ペスト等	0	0	0
2 類感染症合計	12	6	6
急性灰白髄炎	0	0	0
結核	12	6	6
ジフテリア	0	0	0
SARS	0	0	0
鳥インフルエンザ	0	0	0
3 類感染症合計	0	0	0
コレラ	0	0	0
細菌性赤痢	0	0	0
腸管出血性大腸菌感染症	0	0	0
腸チフス	0	0	0
パラチフス	0	0	0

2 発生時の対応(積極的疫学調査の実施)

平成24年度

	合計	甲賀市	湖南市
感染症発生合計	12	6	6
1 類感染症合計	0	0	0
エボラ出血熱・ペスト等	0	0	0
2 類感染症合計	12	6	6
急性灰白髄炎	0	0	0
結核	12	6	6
ジフテリア	0	0	0
SARS	0	0	0
鳥インフルエンザ	0	0	0
3 類感染症合計	0	0	0
コレラ	0	0	0
細菌性赤痢	0	0	0
腸管出血性大腸菌感染症	0	0	0
腸チフス	0	0	0
パラチフス	0	0	0
4 類感染症合計	0	0	0
日本脳炎	0	0	0
レジオネラ症	0	0	0
5 類感染症合計	0	0	0
麻しん	0	0	0
風しん	0	0	0

3 感染症予防啓発事業

(1) 感染症予防講座

開催日: 平成24年4月～平成25年3月

対象施設: 14施設(高齢者施設:5 学校・保育園:6 その他:3)

参加者数: 延 360人

内容: ①感染症について(インフルエンザ、結核、ノロウイルス等)

②感染予防対策について

4 結核予防対策

(1) 結核新登録患者状況（市別）

平成24年1月1日～12月31日 単位：人

区分	新登録患者		活動性結核							潜在性結核感染症(別掲)	
			総数	肺結核活動性					肺外核活動性		
	患者数	り患率 (人口10万対)		総数	喀痰塗抹陽性			その他の結核菌陽性			菌陰性・その他
					総数	初回治療	再治療				
市町											
甲賀市	4	7.6	4	2	1	1	0	1	-	2	2
湖南市	3	5.5	3	3	1	1	-	0	2	-	3
合計	7	4.8	7	5	2	2	-	1	2	2	5

(2) 結核新登録患者状況（市別年齢階級別）

平成24年1月1日～12月31日 単位：人

年齢	市										
	0～4歳	5～9歳	10～14歳	15～19歳	20～29歳	30～39歳	40～49歳	50～59歳	60～69歳	70歳以上	合計
甲賀市	0	0	0	0	0	0	0	1	2	1	4
湖南市	0	0	0	1	0	0	0	1	0	1	3
合計	0	0	0	1	0	0	0	2	2	2	7

(3) 結核新登録患者状況（年齢階級別）

平成24年1月1日～12月31日 単位：人

年齢	新登録患者		活動性結核							潜在性結核感染症(別掲)	
			総数	肺結核活動性					肺外核活動性		
	患者数	り患率 (人口10万対)		総数	喀痰塗抹陽性			その他の結核菌陽性			菌陰性・その他
					総数	初回治療	再治療				
0～4歳	0	0.0	0	0	0	0	0	0	0	0	0
5～9歳	0	0.0	0	0	0	0	0	0	0	0	0
10～14歳	0	0.0	0	0	0	0	0	0	0	0	0
15～19歳	1	12.5	1	0	0	0	0	0	1	0	0
20～29歳	0	0.0	0	0	0	0	0	0	0	0	0
30～39歳	0	0.0	0	0	0	0	0	0	0	0	1
40～49歳	0	0.0	0	0	0	0	0	0	0	0	2
50～59歳	2	10.6	2	0	0	0	0	1	1	0	0
60～69歳	2	9.9	2	0	0	0	0	0	0	2	2
70歳以上	2	8.5	2	2	2	2	0	0	0	0	0
計	7	4.8	7	2	2	2	0	1	2	2	5

(4) 結核罹患率の推移

年次推移

	平成14年	平成15年	平成16年	平成17年	平成18年	平成19年	平成20年	平成21年	平成22年	平成23年	平成24年
全国	25.8	24.8	23.3	22.2	20.6	19.8	19.4	19.0	18.2	17.7	16.7
滋賀県	22.1	20.1	19.8	17.0	15.1	15.7	17.5	15.7	14.6	17.3	12.0
管内	17.0	17.6	14.8	12.1	14.1	13.4	20.8	11.5	17.0	14.3	4.8
甲賀市	0.0	0.0	13.9	11.7	10.6	13.8	22.3	14.9	18.3	14.1	4.3
水口町	18.6	23.5	-	-	-	-	-	-	-	-	-
土山町	21.6	43.8	-	-	-	-	-	-	-	-	-
甲賀町	17.0	25.6	-	-	-	-	-	-	-	-	-
甲南町	15.0	19.9	-	-	-	-	-	-	-	-	-
信楽町	14.1	0.0	-	-	-	-	-	-	-	-	-
湖南市	0.0	0.0	16.4	12.7	19.9	12.7	18.1	5.5	14.8	14.7	5.5
石部町	16.1	8.1	-	-	-	-	-	-	-	-	-
甲西町	16.7	11.9	-	-	-	-	-	-	-	-	-

管内年齢階級別 罹患率

	平成14年	平成15年	平成16年	平成17年	平成18年	平成19年	平成20年	平成21年	平成22年	平成23年	平成24年
管内合計	17.0	17.6	14.8	12.1	14.1	13.4	20.8	11.5	17.0	14.3	4.8
0～4歳	0.0	0.0	0.0	0.0	0.0	0.0	0.0	0.0	0.0	0.0	0.0
5～9歳	0.0	0.0	0.0	0.0	0.0	0.0	0.0	0.0	0.0	0.0	0.0
10～14歳	0.0	0.0	0.0	0.0	0.0	0.0	0.0	0.0	0.0	0.0	0.0
15～19歳	0.0	10.1	0.0	0.0	0.0	0.0	11.7	0.0	0.0	0.0	12.5
20～29歳	5.0	15.2	5.2	15.7	10.6	21.6	5.5	5.6	0.0	6.0	0.0
30～39歳	15.4	0.0	14.5	14.2	4.7	9.3	14.0	0.0	9.7	10.0	0.0
40～49歳	10.2	15.6	20.8	5.2	0.0	0.0	16.0	16.2	16.2	5.3	0.0
50～59歳	18.6	32.2	0.0	13.3	4.4	4.5	27.9	9.7	10.1	10.4	10.6
60～69歳	39.6	19.3	12.6	18.8	25.2	6.0	33.9	5.3	5.0	15.0	9.9
70歳以上	53.5	52.0	66.8	26.8	67.7	60.7	54.3	48.6	80.4	52.8	8.5

(5) 結核登録患者状況（市別）

平成24年1月1日～12月31日 単位：人

	登録患者		有病率	活動性結核								不活動性結核	活動性不明	(別掲) 潜在性結核感染症	
	患者数	登録率		総数	肺結核活動性					肺外核活動性	治療中			観察中	
					総数	登録時喀痰塗抹陽性			登録時その他の結核菌陽性						登録時菌陰性・その他
						初回治療	再治療	計							
甲賀市	24	26	3.2	3	1	0	0	0	1	0	2	13	8	3	2
湖南市	15	27.6	3.6	2	2	1	0	1	0	1	0	11	2	2	1
合計	39	26.6	3.4	5	3	1	0	1	1	1	2	24	10	5	3

(6) 結核登録患者状況（市別年齢階級別）

平成24年1月1日～12月31日 単位：人

市	年齢										合計
	0～4歳	5～9歳	10～14歳	15～19歳	20～29歳	30～39歳	40～49歳	50～59歳	60～69歳	70歳以上	
甲賀市	0	0	0	0	1	0	0	5	5	13	24
湖南市	0	0	0	0	0	2	2	3	1	6	15
合計	0	0	0	0	1	2	2	8	6	19	39

(7) 結核登録患者状況（年齢階級別）

平成24年1月1日～12月31日 単位：人

	登録患者		有病率	活動性結核								不活動性結核	活動性不明	(別掲) 潜在性結核感染症	
	患者数	登録率		総数	肺結核活動性					肺外核活動性	治療中			観察中	
					総数	登録時喀痰塗抹陽性			登録時その他の結核菌陽性						登録時菌陰性・その他
						初回治療	再治療	計							
0～4歳	0	0.0	0.0	0	0	0	0	0	0	0	0	0	0	0	0
5～9歳	0	0.0	0.0	0	0	0	0	0	0	0	0	0	0	0	0
10～14歳	0	0.0	0.0	0	0	0	0	0	0	0	0	0	0	0	0
15～19歳	0	0.0	0.0	0	0	0	0	0	0	0	0	0	0	1	0
20～29歳	1	6.1	0.0	0	0	0	0	0	0	0	0	1	0	1	0
30～39歳	2	10.3	0.0	0	0	0	0	0	0	1	0	2	0	0	1
40～49歳	3	15.6	0.0	0	0	0	0	0	0	0	0	3	0	1	1
50～59歳	8	42.6	10.6	2	0	0	0	0	1	1	0	1	5	1	0
60～69歳	6	29.8	9.9	2	0	0	0	0	0	0	2	4	0	2	0
70歳以上	19	81.1	4.2	1	1	1	0	1	0	0	0	13	5	0	0
合計	39	26.6	3.4	5	1	1	0	1	1	1	2	24	10	5	2

(8) 結核有病率の推移

年次推移

	平成14年	平成15年	平成16年	平成17年	平成18年	平成19年	平成20年	平成21年	平成22年	平成23年	平成24年
全国	25.4	23.3	21.1	18.8	17.2	16.2	15.7	14.8	14.0	13.5	11.7
滋賀県	23.9	22.0	20.3	14.2	13.5	12.3	12.4	11.6	10.8	14.4	7.4
管内	27.2	23.7	19.5	8.0	11.4	14.1	9.4	9.5	15.6	13.0	3.4
甲賀市	0.0	0.0	20.3	7.5	8.5	14.9	10.6	12.8	18.3	13.0	3.2
湖南市	0.0	0.0	18.2	9.0	16.3	12.7	7.3	3.7	11.1	12.9	3.6

管内年齢階級別 有病率

	平成16年	平成17年	平成18年	平成19年	平成20年	平成21年	平成22年	平成23年	平成24年
管内合計	9.4	8.0	11.4	14.1	9.4	9.5	15.6	13.0	3.4
0～4歳	0.0	0.0	0.0	0.0	0.0	0.0	0.0	0.0	0.0
5～9歳	0.0	0.0	0.0	0.0	0.0	0.0	0.0	0.0	0.0
10～14歳	0.0	0.0	0.0	0.0	0.0	0.0	0.0	0.0	0.0
15～19歳	0.0	0.0	0.0	0.0	11.7	0.0	0.0	0.0	0.0
20～29歳	5.2	10.5	10.6	16.2	0.0	5.6	0.0	6.0	0.0
30～39歳	14.5	14.2	4.7	9.3	4.7	0.0	4.9	10.0	0.0
40～49歳	5.2	0.0	0.0	0.0	0.0	10.8	16.3	0.0	0.0
50～59歳	0.0	8.9	0.0	4.5	13.9	9.7	10.1	10.4	10.6
60～69歳	6.3	6.3	25.2	6.0	22.6	0.0	5.0	10.0	9.9
70歳以上	44.5	21.5	52.1	70.8	24.7	43.7	75.7	52.8	4.2

(9) 結核登録除外状況

平成24年1月1日～12月31日

	観察不要	死亡		転症	転出	登録中の再登録	他の理由	合計
		結核	その他					
甲賀市	14	1	2	0	1	0	0	18
湖南市	2	0	0	0	1	0	1	4
合計	16	1	2	0	2	0	1	22

(10) 結核医療費公費負担状況（市町別）

	申請	合格	承 認									不承認		
			被用者保険		国民健康保険			後期高齢者医療	生活保護法	その他	計	労務災害	その他	計
			本人	家族	一般	退職本人	退職家族							
甲賀市	16	15	1	2	3	0	0	10	0	0	16	0	1	1
湖南市	13	13	3	0	1	1	1	5	2	0	13	0	0	0
合計	29	28	4	2	4	1	1	15	2	0	29	0	1	1

(11) 結核入院勧告（市別）

平成24年1月1日～12月31日（単位：件）

	被用者保険		国民健康保険			後期高齢者	生活保護法	労災	その他	合計
	本人	家族	一般	退職本人	退職家族					
甲賀市	0	0	0	0	0	3	0	0	0	3
湖南市	0	0	0	0	0	2	0	0	0	2
合計	0	0	0	0	0	5	0	0	0	5

(12) 感染症法第37条の規定による医療費公費負担状況（保険別）

平成24年1月1日～12月31日（単位：件）

	被用者保険		国民健康保険			後期高齢者	生活保護法	労災	その他	合計
	本人	家族	一般	退職本人	退職家族					
前年末現在	0	0	1	0	0	1	0	0	0	2
年中承認	0	0	1	0	0	3	0	0	0	4
年中解除	0	0	2	0	0	3	0	0	0	5
年末現在	0	0	0	0	0	1	0	0	0	1

(13) 結核登録者の受診状況

平成24年12月31日現在

	合計	入院	外来治療	他疾患治療	治療なし	不明
甲賀市	24	2	1	0	21	0
湖南市	15	1	1	0	13	0
合計	39	3	2	0	34	0

(14) 結核健康診断実施状況（精密検査）

平成24年1月1日～12月31日

	対象者	受診者数				受診率 (%)	受診結果		
		保健所	委託医療機関	その他	計		要医療	要観察	異常なし
甲賀市	23	6	0	15	21	91	0	2	19
湖南市	8	5	0	3	8	100.0	0	4	4
合計	31	11	0	18	29	93.5	0	6	23

(15) 結核健康診断実施状況（接触者健診・家族）

平成24年1月1日～12月31日

	対象者	受診者数				受診率 (%)	受診結果		
		保健所	委託医療機関	その他	計		要医療	要観察	異常なし
甲賀市	59	48	0	9	57	96.6	2	2	53
湖南市	15	14	0	1	15	100.0	1	0	14
合計	74	62	0	10	72	96	3	2	67

(16) 結核健康診断実施状況（接触者健診・家族以外）

平成24年1月1日～12月31日

	対象者	受診者数				受診率 (%)	受診結果		
		保健所	委託医療機関	その他	計		要医療	要観察	異常なし
甲賀市	41	27	0	7	34	82.9	0	2	32
湖南市	19	13	0	4	17	89.4	1	0	16
合計	60	40	0	11	51	85	1	2	48

(17) 結核定期の健康診断
実施状況

平成24年度

	事業者	学校長	施設長	市町村長又は特別区の区長		
				幼児		その他
				6か月未満	6か月～1歳未満	
BCG接種者数	—	—	—	1,180	8	—
間接撮影者数	4,319	1,512	408	—	—	0
直接撮影者数	3,039	3	583	—	—	8,700
喀たん検査者数	0	0	0	—	—	0
QFT検査者数	—	—	—	—	—	—
被発見者数	結核患者	0	0	0	—	—
	潜在性結核感染症	0	0	0	—	—
	結核発病のおそれがあると診断された者	0	0	0	—	—

市別健康診断受診状況 平成24年度

	管内	甲賀市	湖南市
人口	146,215	92,022	54,193
対象者数	30,969	20,683	10,286
受診者数	間接撮影者数	0	0
	直接撮影者数	8,700	5,684
受診率	28.0	27.4	29.3
喀痰検査者数	0	0	0
QFT検査者数	—	—	—
被発見者数	結核患者	2	2
	結核発病のおそれがあると診断された者	6	6

(65才以上の受診者)

(18) 予防接種(BCG)実施状況

平成24年度

	対象者	6か月未満	6か月～1歳未満	接種率
甲賀市	744	694	6	94.0
湖南市	493	486	2	98.9
合計	1,237	1,180	8	96.0

5 エイズ予防対策

(1) エイズ相談実施状況

平成24年度

区分	合計	検査時		来所	電話
		検査前	検査後		
相談延人員	99	35	32	1	31
内訳	男	66	23	21	0
	女	33	12	11	1
相談内容延件数	140	61	39	2	38
相談内容	症状	14	10	0	4
	検査	62	25	6	2
	感染経路	20	12	5	0
	予防方法	26	3	21	0
	患者発生状況	0	0	0	0
その他	18	11	7	0	0

(2) エイズ抗体検査件数(男女別・年齢別)

平成24年度

	計	19歳以下	20～29歳	30～39歳	40～49歳	50歳以上
受付件数	35	0	15	8	2	10
内訳	男	23	0	8	7	1
	女	12	0	7	1	1

6 梅毒予防対策

(1) 梅毒検査件数

平成24年度

	計	19歳以下	20～29歳	30～39歳	40～49歳	50歳以上
検査件数	35	0	15	8	2	10
内訳	男	23	0	8	7	1
	女	12	0	7	1	1

7 肝炎予防対策

(1) 肝炎ウイルス検査(HCV抗体検査件数)

平成24年度

		計	19歳以下	20～29歳	30～39歳	40～49歳	50歳以上
検査件数		35	0	15	8	2	10
内訳	男	23	0	8	7	1	7
	女	12	0	7	1	1	3

(2) 肝炎ウイルス検査(HBs抗原検査件数)

平成24年度

		計	19歳以下	20～29歳	30～39歳	40～49歳	50歳以上
検査件数		35	0	15	8	2	10
内訳	男	23	0	8	7	1	7
	女	12	0	7	1	1	3

(3) 肝炎治療特別促進事業

年齢別

病名	計	男	女	20～29歳	30～39歳	40～49歳	50～59歳	60～69歳	70歳以上
慢性肝炎(B型肝炎ウイルスによる)	23	15	8	0	2	3	11	6	1
慢性肝炎(C型肝炎ウイルスによる)	12	9	3	0	2	2	4	4	0
代償性肝硬変(B型肝炎ウイルスによる)	7	2	5	0	1	0	2	4	0
代償性肝硬変(C型肝炎ウイルスによる)	1	1	0	0	0	0	0	1	0
非代償性肝硬変(B型肝炎ウイルスによる)	0	0	0	0	0	0	0	0	0
計	43	27	16	0	5	5	17	15	1

市町別

病名	計	甲賀市	湖南市
慢性肝炎(B型肝炎ウイルスによる)	23	18	5
慢性肝炎(C型肝炎ウイルスによる)	12	6	6
代謝性肝硬変(B型肝炎ウイルスによる)	7	7	0
代謝性肝硬変(C型肝炎ウイルスによる)	1	0	1
非代償性肝硬変(B型肝炎ウイルスによる)	0	0	0
計	43	31	12

(4) 血液製剤に関する相談

相談内容の内訳

平成24年4月1日～平成25年3月31日

患者 (元患者、 C型 肝炎 患者 等 (身 内 含 む))	医療機関がリストに掲載されているか	0
	過去に出産や手術等をしたが大丈夫か	0
	投与の事実の確認、カルテの開示	0
	輸血を受けたが大丈夫か(フィブリノゲン製剤の投与無し)	0
	肝炎検査は必要か。どこで受けられるか。	46
	肝炎検査の費用について	0
	C型肝炎の症状は、治療方法は	0
	肝炎の治療費、医療費助成	40
	母子感染、家族間感染について	0
	国の責任、補償措置(訴訟関係を含む)	0
	フィブリノゲン製剤は何に使用されたか	0
	感染の原因を知りたい(フィブリノゲン製剤の投与以外)	0
	その他	0
	原告団、弁護団を知りたい	0
	救済手続き・認定について	0
合計	86	
医療 機関	患者への対応の仕方について	0
	医療機関名の公表	0
	その他	0
	合計	0
総 数		86

(5) HTLV-1相談実施状況

区分	計	陽性者の年齢					相談形態		相談者	
		10代	20代	30代	40代	50代以上	電話	面接	本人	本人以外
受付件数	0	0	0	0	0	0	0	0	0	0
内訳	男	0	0	0	0	0	0	0	0	0
	女	0	0	0	0	0	0	0	0	0

第16 成人・老人保健対策

1 健康増進法による保健事業

(1) 健康手帳の交付状況

		40～74歳 (1)	75歳以上 (2)	計 (3)
交付数 (年度中) (01)	甲賀市	642	12	654
	湖南市	330	16	346

注: 再交付及び更新による交付は含みません。

(2) 健康増進（健康教育）実施状況

ア. 個別健康教育実施状況

		個別健康教育対象者(ア)				個別健康教育対象者(イ)			
		個別健康教育を開始した者		個別健康教育を終了した者		個別健康教育を開始した者		個別健康教育を終了した者	
		市町村 実 施 (1)	医療機 関委託 (2)	市町村 実 施 (3)	医療機 関委託 (4)	市町村 実 施 (5)	医療機 関委託 (6)	市町村 実 施 (7)	医療機 関委託 (8)
甲賀市	高 血 圧 (01)	0	0	0	0	0	0	0	0
	脂質異常症 (02)	0	0	0	0	0	0	0	0
	糖 尿 病 (03)	0	0	0	0	0	0	0	0
	喫 煙 (04)	0	0	0	0	—	—	—	—
	計 (05)	0	0	0	0	0	0	0	0
湖南市	高 血 圧 (01)	4	0	4	0	0	0	0	0
	脂質異常症 (02)	11	0	11	0	0	0	0	0
	糖 尿 病 (03)	1	0	1	0	0	0	0	0
	喫 煙 (04)	2	0	0	0	—	—	—	—
	計 (05)	18	0	16	0	0	0	0	0

イ. 集団健康教育実施状況

		集団健康教育					
		一般	歯周疾患	骨粗鬆症	病態別	薬	計
		(1)	(2)	(3)	(4)	(5)	(6)
甲賀市	開催回数 (01)	53	0	0	0	0	53
	参加延人員 (02)	2312	0	0	0	0	2312
湖南市	開催回数 (01)	24	17	0	12	0	53
	参加延人員 (02)	679	1163	0	139	0	1981

(3) 健康増進（健康相談）実施状況

			開催回数 (1)	被指導延 人員 (2)
甲賀市	重点 健康 相談	高 血 圧 (01)	0	0
		脂 質 異 常 症 (02)	0	0
		糖 尿 病 (03)	0	0
		歯周疾患 (04)	0	0
		骨粗鬆症 (05)	0	0
		女性の健康 (06)	0	0
		病 態 別 (07)	2	2
	総合健康相談 (08)	107	252	
	計 (09)	109	254	
湖南市	重点 健康 相談	高 血 圧 (01)	5	5
		脂 質 異 常 症 (02)	3	3
		糖 尿 病 (03)	5	5
		歯周疾患 (04)	1	2
		骨粗鬆症 (05)	1	1
		女性の健康 (06)	6	6
		病 態 別 (07)	3	3
	総合健康相談 (08)	150	437	
	計 (09)	174	462	

(4) 健康増進（健康増進法施行規則第4条の2に基づく健康診査）

ア. 受診者及び保健指導区分別等の状況

		受診者数(年度中)				保健指導区分別実人員				内臓脂肪症候群		
		健康診査 (1)	詳細な項目実施(再掲) (2)	訪問健康診査 (3)	介護家族訪問健康診査 (4)	保健指導非対象者 (5)	服薬中のため保健指導の対象から除外した者 (6)	保健指導対象者		内臓脂肪症候群予備軍 (9)	内臓脂肪症候群該当者 (10)	
								動機付け支援 (7)	積極的支援 (8)			
甲賀市	40～49 歳 (01)	5	0	0	0	3	0	0	2	0	2	
	50～59 歳 (02)	9	2	0	0	2	2	2	3	2	2	
	60～64 歳 (03)	2	1	0	0	1	1	0	0	0	0	
	65～69 歳 (04)	2	0	0	0	1	1	0	—	0	0	
	70～74 歳 (05)	4	1	0	0	0	4	0	—	0	0	
	75歳以上 (06)	1	0	0	0	—	—	—	—	—	—	
	計 (07)	23	4	0	0	7	8	2	5	2	4	
	健診方式(再掲)	個別 (08)	7	1	0	0	—	—	—	—	—	—
		集団 (09)	16	3	—	—	—	—	—	—	—	—
湖南市	40～49 歳 (01)	3	1	0	0	2	0	0	1	1	0	
	50～59 歳 (02)	1	1	0	0	0	1	0	0	0	0	
	60～64 歳 (03)	3	1	0	0	1	0	2	0	2	0	
	65～69 歳 (04)	0	0	0	0	0	0	0	—	0	0	
	70～74 歳 (05)	2	0	0	0	0	2	0	—	0	0	
	75歳以上 (06)	3	0	0	0	—	—	—	—	—	—	
	計 (07)	12	3	0	0	3	3	2	1	3	0	
	健診方式(再掲)	個別 (08)	5	0	0	0	—	—	—	—	—	—
		集団 (09)	7	3	—	—	—	—	—	—	—	—

イ. 主な検査項目別の受診者数及び検査結果別人員

		血压 (1)	（再掲）		脂質異常 (4)	（再掲）		糖尿病 (7)	（再掲）		貧血(疑いを含む。) (10)	肝疾患(疑いを含む。) (11)	（再掲） うちアルコール性(疑いを含む。) (12)	腎機能障害(疑いを含む。) (13)	たばこ	
			高血圧症個別健康教育対象者(ア) (2)	高血圧症個別健康教育対象者(イ) (3)		脂質異常症個別健康教育対象者(ア) (5)	脂質異常症個別健康教育対象者(イ) (6)		糖尿病個別健康教育対象者(ア) (8)	糖尿病個別健康教育対象者(イ) (9)					習慣的に吸っていない (14)	習慣的に吸っている (15)
			甲賀市	40～49 歳 (01)		5	1		0	5					0	4
	50～59 歳 (02)	9	0	5	9	2	6	9	1	0	2	3	2	1	7	2
	60～64 歳 (03)	2	0	1	2	0	2	2	1	0	1	1	1	1	1	1
	65～69 歳 (04)	2	0	2	2	2	0	2	1	0	0	0	0	0	0	2
	70～74 歳 (05)	4	0	4	4	0	2	4	0	0	0	0	0	2	1	0
	75歳以上 (06)	1	0	0	1	0	1	1	0	0	0	0	0	1	1	0
	計 (07)	23	1	12	23	4	15	23	4	2	3	6	5	6	12	8
湖南市	40～49 歳 (01)	3	0	1	3	2	1	3	0	0	0	0	0	1	0	3
	50～59 歳 (02)	1	0	1	1	0	1	1	0	0	0	1	1	0	1	0
	60～64 歳 (03)	3	1	1	3	2	0	3	0	0	0	0	0	1	3	0
	65～69 歳 (04)	0	0	0	0	0	0	0	0	0	0	0	0	0	0	0
	70～74 歳 (05)	2	0	2	2	0	0	2	1	0	0	0	0	1	1	0
	75歳以上 (06)	3	0	3	3	0	1	3	0	0	0	0	0	1	1	0
	計 (07)	12	1	8	12	4	3	12	1	0	0	1	1	4	6	3

ウ. 保健指導利用区分延人員・利用実人員

		動機付け支援				積極的支援			
		利用区分別延人員			利用実人員 (4)	利用区分別延人員			利用実人員 (9)
		年度中に全て終了 (1)	年度を超えて保健指導を行う場合 (2)(3)			年度中に全て終了 (5)	年度を超えて保健指導を行う場合 (6)(8)		
甲賀市	40～49 歳 (01)	0	0	0	0	0	0	0	0
	50～59 歳 (02)	0	1	0	1	0	0	0	0
	60～64 歳 (03)	0	0	0	0	0	0	0	0
	65～69 歳 (04)	0	0	0	0	—	—	—	—
	70～74 歳 (05)	0	0	0	0	—	—	—	—
	計 (06)	0	1	0	1	0	0	0	0
湖南市	40～49 歳 (07)	0	0	0	0	0	0	0	0
	50～59 歳 (08)	1	0	0	1	0	0	0	0
	60～64 歳 (09)	0	0	0	0	0	0	0	0
	65～69 歳 (10)	2	0	0	2	—	—	—	—
	70～74 歳 (11)	0	0	0	0	—	—	—	—
	計 (12)	3	0	0	3	0	0	0	0

(5) 健康増進（歯周疾患検診・骨粗鬆症検診）

ア. 歯周疾患検診受診者の状況及び指導区別状況

		受診者数		要精検者 (3)	要指導者 (4)	異常認めず (5)
		男 (1)	女 (2)			
甲賀市	40 歳 (01)	1	1	1	0	1
	50 歳 (02)	1	4	5	0	0
	60 歳 (03)	3	4	7	0	0
	70 歳 (04)	3	1	4	0	0
	計 (05)	8	10	17	0	1
湖南市	40 歳 (06)	0	0	0	0	0
	50 歳 (07)	0	0	0	0	0
	60 歳 (08)	0	0	0	0	0
	70 歳 (09)	0	0	0	0	0
	計 (10)	0	0	0	0	0

イ. 骨粗鬆症検診受診者の状況及び指導区別状況

		受診者数(女) (1)	要精検者 (2)	要指導者 (3)	異常認めず (4)
甲賀市	40 歳 (01)	5	0	2	3
	45 歳 (02)	5	0	1	4
	50 歳 (03)	6	0	2	4
	55 歳 (04)	18	2	3	13
	60 歳 (05)	13	4	8	1
	65 歳 (06)	28	7	15	6
	70 歳 (07)	17	7	4	6
	計 (08)	92	20	35	37
湖南市	40 歳 (01)	0	0	0	0
	45 歳 (02)	0	0	0	0
	50 歳 (03)	0	0	0	0
	55 歳 (04)	0	0	0	0
	60 歳 (05)	0	0	0	0
	65 歳 (06)	0	0	0	0
	70 歳 (07)	0	0	0	0
	計 (08)	0	0	0	0

(6) 健康増進（機能訓練）

ア. 機能訓練実施状況及び被指導人員

	実施施設数	実施回数	被指導実人員	被指導延人員
	(1)	(2)	(1)	(2)
甲賀市	0	0	0	0
湖南市	0	0	0	0

イ. 機能訓練従事者延人員

	医師	理学療法士	作業療法士	保健師	看護師	その他	計
	(1)	(2)	(3)	(4)	(5)	(6)	(7)
甲賀市	0	0	0	0	0	0	0
湖南市	0	0	0	0	0	0	0

(7) 健康増進（訪問指導）

ア. 訪問指導実施状況

		被訪問指導 実人員	被訪問指導 延人員	
		(1)	(2)	
甲賀市	要指導者等	(01) 1	1	
	個別健康教育対象者	(02) 0	0	
	閉じこもり予防	(03) 0	0	
	介護家族者	(04) 0	0	
	寝たきり者	計	(05) 0	0
	口腔衛生指導 (再掲)		(06) 0	0
	栄養指導 (再掲)		(07) 0	0
	認知症の者	(08) 0	0	
	その他	(09) 0	0	
湖南市	要指導者等	(01) 1	1	
	個別健康教育対象者	(02) 0	0	
	閉じこもり予防	(03) 0	0	
	介護家族者	(04) 0	0	
	寝たきり者	計	(05) 0	0
	口腔衛生指導 (再掲)		(06) 0	0
	栄養指導 (再掲)		(07) 0	0
	認知症の者	(08) 0	0	
	その他	(09) 0	0	

イ. 訪問指導従事者の状況

		医師	保健師	看護師	管理栄養士 及び栄養士	歯科衛生士	その他	計
		(1)	(2)	(3)	(4)	(5)	(6)	(7)
訪問指導従事者延人員	甲賀市	0	1	0	0	0	0	1
	湖南市	0	1	0	0	0	1	2

2 がん対策(がん検診)

(1) 胃がん・大腸がん

	検診回数	胃がん				大腸がん				
		受診者数(年度中)				受診者数(年度中)				
		集団検診		個別検診		集団検診		個別検診		
		男 (1)	女 (2)	男 (3)	女 (4)	男 (5)	女 (6)	男 (7)	女 (8)	
甲賀市	40～44歳	初回 (01)	11	23	0	0	43	95	0	0
		非初回 (02)	11	42	0	0	20	57	0	0
		計 (03)	22	65	0	0	63	152	0	0
	45～49歳	初回 (04)	2	11	0	0	14	41	0	0
		非初回 (05)	23	74	0	0	35	76	0	0
		計 (06)	25	85	0	0	49	117	0	0
	50～54歳	初回 (07)	1	4	0	0	14	38	0	0
		非初回 (08)	29	111	0	0	47	133	0	0
		計 (09)	30	115	0	0	61	171	0	0
	55～59歳	初回 (10)	5	6	0	0	18	36	0	0
		非初回 (11)	46	157	0	0	61	195	0	0
		計 (12)	51	163	0	0	79	231	0	0
	60～64歳	初回 (13)	6	7	0	0	45	42	0	0
		非初回 (14)	175	293	0	0	209	389	0	0
		計 (15)	181	300	0	0	254	431	0	0
	65～69歳	初回 (16)	4	4	0	0	17	11	0	0
		非初回 (17)	187	234	0	0	223	297	0	0
		計 (18)	191	238	0	0	240	308	0	0
	70～74歳	初回 (19)	10	3	0	0	14	17	0	0
		非初回 (20)	164	186	0	0	180	231	0	0
		計 (21)	174	189	0	0	194	248	0	0
	75～79歳	初回 (22)	2	1	0	0	12	9	0	0
		非初回 (23)	108	78	0	0	144	134	0	0
		計 (24)	110	79	0	0	156	143	0	0
	80歳以上	初回 (25)	0	0	0	0	1	2	0	0
		非初回 (26)	55	31	0	0	78	54	0	0
		計 (27)	55	31	0	0	79	56	0	0
	計	初回 (28)	41	59	0	0	178	291	0	0
		非初回 (29)	798	1,206	0	0	997	1,566	0	0
		計 (30)	839	1,265	0	0	1,175	1,857	0	0
湖南市	40～44歳	初回 (01)	6	16	0	0	61	87	0	0
		非初回 (02)	3	7	0	0	10	15	0	0
		計 (03)	9	23	0	0	71	102	0	0
	45～49歳	初回 (04)	3	12	0	0	35	58	0	0
		非初回 (05)	3	11	0	0	12	31	0	0
		計 (06)	6	23	0	0	47	89	0	0
	50～54歳	初回 (07)	3	10	0	0	34	67	0	0
		非初回 (08)	6	28	0	0	12	52	0	0
		計 (09)	9	38	0	0	46	119	0	0
	55～59歳	初回 (10)	2	16	0	0	20	59	0	0
		非初回 (11)	7	35	0	0	21	61	0	0
		計 (12)	9	51	0	0	41	120	0	0
	60～64歳	初回 (13)	15	28	0	0	70	106	0	0
		非初回 (14)	22	93	0	0	53	154	0	0
		計 (15)	37	121	0	0	123	260	0	0
	65～69歳	初回 (16)	31	21	0	0	36	28	0	0
		非初回 (17)	65	107	0	0	108	159	0	0
		計 (18)	96	128	0	0	144	187	0	0
	70～74歳	初回 (19)	17	16	0	0	17	10	0	0
		非初回 (20)	59	65	0	0	119	132	0	0
		計 (21)	76	81	0	0	136	142	0	0
	75～79歳	初回 (22)	6	10	0	0	7	16	0	0
		非初回 (23)	44	40	0	0	83	77	0	0
		計 (24)	50	50	0	0	90	93	0	0
	80歳以上	初回 (25)	0	2	0	0	3	4	0	0
		非初回 (26)	17	4	0	0	32	28	0	0
		計 (27)	17	6	0	0	35	32	0	0
	計	初回 (28)	83	131	0	0	283	435	0	0
		非初回 (29)	226	390	0	0	450	709	0	0
		計 (30)	309	521	0	0	733	1,144	0	0

(2) 男-肺がん

	検診回数	胸部エックス線検査		喀痰細胞診(喀痰細胞診のみ受診は除く)									
		受診者数 (年度中)		問診者数 (年度中)		喀痰細胞診対象 者数(胸部エック ス線検査受診者 中高危険群者数) (年度中)		喀痰容器配布回収状況					
								配布数 (年度中)		回収数(受診者 数) (年度中)			
		集団 検診 (1)	個別 検診 (2)	集団 検診 (3)	個別 検診 (4)	集団 検診 (5)	個別 検診 (6)	集団 検診 (7)	個別 検診 (8)	集団 検診 (9)	個別 検診 (10)		
甲賀市	40～44歳	初回 (01)	15	0	15	0	0	0	0	0	0	0	0
		非初回 (02)	8	0	8	0	0	0	0	0	0	0	0
		計 (03)	23	0	23	0	0	0	0	0	0	0	0
	45～49歳	初回 (04)	5	0	5	0	2	0	2	0	1	0	0
		非初回 (05)	24	0	24	0	0	0	0	0	0	0	0
		計 (06)	29	0	29	0	2	0	2	0	1	0	0
	50～54歳	初回 (07)	4	0	4	0	4	0	3	0	3	0	0
		非初回 (08)	28	0	28	0	1	0	1	0	1	0	0
		計 (09)	32	0	32	0	5	0	4	0	4	0	0
	55～59歳	初回 (10)	12	0	12	0	12	0	8	0	7	0	0
		非初回 (11)	44	0	44	0	4	0	3	0	2	0	0
		計 (12)	56	0	56	0	16	0	11	0	9	0	0
	60～64歳	初回 (13)	29	0	29	0	29	0	18	0	16	0	0
		非初回 (14)	160	0	160	0	17	0	15	0	14	0	0
		計 (15)	189	0	189	0	46	0	33	0	30	0	0
	65～69歳	初回 (16)	11	0	11	0	11	0	10	0	9	0	0
		非初回 (17)	174	0	174	0	24	0	17	0	16	0	0
		計 (18)	185	0	185	0	35	0	27	0	25	0	0
	70～74歳	初回 (19)	18	0	18	0	18	0	14	0	13	0	0
		非初回 (20)	154	0	154	0	24	0	14	0	13	0	0
		計 (21)	172	0	172	0	42	0	28	0	26	0	0
	75～79歳	初回 (22)	7	0	7	0	7	0	4	0	4	0	0
		非初回 (23)	108	0	108	0	7	0	5	0	5	0	0
		計 (24)	115	0	115	0	14	0	9	0	9	0	0
	80歳以上	初回 (25)	3	0	3	0	3	0	3	0	3	0	0
		非初回 (26)	63	0	63	0	2	0	2	0	1	0	0
		計 (27)	66	0	66	0	5	0	5	0	4	0	0
	計	初回 (28)	104	0	104	0	86	0	62	0	56	0	0
		非初回 (29)	763	0	763	0	79	0	57	0	52	0	0
		計 (30)	867	0	867	0	165	0	119	0	108	0	0
湖南市	40～44歳	初回 (01)	4	0	4	0	0	0	0	0	0	0	0
		非初回 (02)	1	0	1	0	0	0	0	0	0	0	0
		計 (03)	5	0	5	0	0	0	0	0	0	0	0
	45～49歳	初回 (04)	3	0	3	0	0	0	0	0	0	0	0
		非初回 (05)	3	0	3	0	0	0	0	0	0	0	0
		計 (06)	6	0	6	0	0	0	0	0	0	0	0
	50～54歳	初回 (07)	4	0	4	0	1	0	1	0	1	0	0
		非初回 (08)	3	0	3	0	3	0	3	0	2	0	0
		計 (09)	7	0	7	0	4	0	4	0	3	0	0
	55～59歳	初回 (10)	4	0	4	0	1	0	1	0	1	0	0
		非初回 (11)	5	0	5	0	2	0	2	0	2	0	0
		計 (12)	9	0	9	0	3	0	3	0	3	0	0
	60～64歳	初回 (13)	18	0	18	0	11	0	9	0	8	0	0
		非初回 (14)	10	0	10	0	3	0	3	0	3	0	0
		計 (15)	28	0	28	0	14	0	12	0	11	0	0
	65～69歳	初回 (16)	30	0	30	0	11	0	7	0	4	0	0
		非初回 (17)	15	0	15	0	11	0	10	0	10	0	0
		計 (18)	45	0	45	0	22	0	17	0	14	0	0
	70～74歳	初回 (19)	13	0	13	0	8	0	6	0	5	0	0
		非初回 (20)	8	0	8	0	5	0	5	0	4	0	0
		計 (21)	21	0	21	0	13	0	11	0	9	0	0
	75～79歳	初回 (22)	12	0	12	0	8	0	5	0	5	0	0
		非初回 (23)	10	0	10	0	6	0	5	0	5	0	0
		計 (24)	22	0	22	0	14	0	10	0	10	0	0
	80歳以上	初回 (25)	3	0	3	0	2	0	2	0	2	0	0
		非初回 (26)	1	0	1	0	1	0	1	0	1	0	0
		計 (27)	4	0	4	0	3	0	3	0	3	0	0
	計	初回 (28)	91	0	91	0	42	0	31	0	26	0	0
		非初回 (29)	56	0	56	0	31	0	29	0	27	0	0
		計 (30)	147	0	147	0	73	0	60	0	53	0	0

(3) 女-肺がん

	検診回数	胸部エックス線検査				喀痰細胞診(喀痰細胞診のみ受診は除く)							
		受診者数 (年度中)		問診者数 (年度中)		喀痰細胞診対象 者数(胸部エック ス線検査受診者 中高危険群者数) (年度中)		喀痰容器配布回収状況					
		集団 検診 (1)	個別 検診 (2)	集団 検診 (3)	個別 検診 (4)	集団 検診 (5)	個別 検診 (6)	集団 検診 (7)	個別 検診 (8)	集団 検診 (9)	個別 検診 (10)		
甲賀市	40～44歳	初回 (01)	33	0	33	0	0	0	0	0	0	0	0
		非初回 (02)	40	0	40	0	0	0	0	0	0	0	0
		計 (03)	73	0	73	0	0	0	0	0	0	0	0
	45～49歳	初回 (04)	18	0	18	0	0	0	0	0	0	0	0
		非初回 (05)	66	0	66	0	0	0	0	0	0	0	0
		計 (06)	84	0	84	0	0	0	0	0	0	0	0
	50～54歳	初回 (07)	7	0	7	0	6	0	3	0	2	0	0
		非初回 (08)	110	0	110	0	0	0	0	0	0	0	0
		計 (09)	117	0	117	0	6	0	3	0	2	0	0
	55～59歳	初回 (10)	11	0	11	0	4	0	0	0	0	0	0
		非初回 (11)	180	0	180	0	2	0	2	0	2	0	0
		計 (12)	191	0	191	0	6	0	2	0	2	0	0
	60～64歳	初回 (13)	18	0	18	0	4	0	1	0	1	0	0
		非初回 (14)	351	0	351	0	1	0	1	0	1	0	0
		計 (15)	369	0	369	0	5	0	2	0	2	0	0
	65～69歳	初回 (16)	16	0	16	0	3	0	2	0	2	0	0
		非初回 (17)	242	0	242	0	1	0	1	0	1	0	0
		計 (18)	258	0	258	0	4	0	3	0	3	0	0
	70～74歳	初回 (19)	8	0	8	0	3	0	2	0	2	0	0
		非初回 (20)	179	0	179	0	1	0	0	0	0	0	0
		計 (21)	187	0	187	0	4	0	2	0	2	0	0
	75～79歳	初回 (22)	5	0	5	0	0	0	0	0	0	0	0
		非初回 (23)	88	0	88	0	0	0	0	0	0	0	0
		計 (24)	93	0	93	0	0	0	0	0	0	0	0
	80歳以上	初回 (25)	0	0	0	0	0	0	0	0	0	0	0
		非初回 (26)	32	0	32	0	0	0	0	0	0	0	0
		計 (27)	32	0	32	0	0	0	0	0	0	0	0
	計	初回 (28)	116	0	116	0	20	0	8	0	7	0	0
		非初回 (29)	1288	0	1288	0	5	0	4	0	4	0	0
		計 (30)	1404	0	1404	0	25	0	12	0	11	0	0
湖南市	40～44歳	初回 (01)	12	0	12	0	0	0	0	0	0	0	0
		非初回 (02)	4	0	4	0	0	0	0	0	0	0	0
		計 (03)	16	0	16	0	0	0	0	0	0	0	0
	45～49歳	初回 (04)	6	0	6	0	0	0	0	0	0	0	0
		非初回 (05)	5	0	5	0	0	0	0	0	0	0	0
		計 (06)	11	0	11	0	0	0	0	0	0	0	0
	50～54歳	初回 (07)	15	0	15	0	1	0	0	0	0	0	0
		非初回 (08)	11	0	11	0	0	0	0	0	0	0	0
		計 (09)	26	0	26	0	1	0	0	0	0	0	0
	55～59歳	初回 (10)	18	0	18	0	1	0	1	0	1	0	0
		非初回 (11)	13	0	13	0	0	0	0	0	0	0	0
		計 (12)	31	0	31	0	1	0	1	0	1	0	0
	60～64歳	初回 (13)	27	0	27	0	2	0	2	0	2	0	0
		非初回 (14)	41	0	41	0	2	0	1	0	1	0	0
		計 (15)	68	0	68	0	4	0	3	0	3	0	0
	65～69歳	初回 (16)	25	0	25	0	2	0	2	0	2	0	0
		非初回 (17)	19	0	19	0	0	0	0	0	0	0	0
		計 (18)	44	0	44	0	2	0	2	0	2	0	0
	70～74歳	初回 (19)	15	0	15	0	0	0	0	0	0	0	0
		非初回 (20)	7	0	7	0	0	0	0	0	0	0	0
		計 (21)	22	0	22	0	0	0	0	0	0	0	0
	75～79歳	初回 (22)	10	0	10	0	0	0	0	0	0	0	0
		非初回 (23)	4	0	4	0	0	0	0	0	0	0	0
		計 (24)	14	0	14	0	0	0	0	0	0	0	0
	80歳以上	初回 (25)	0	0	0	0	0	0	0	0	0	0	0
		非初回 (26)	2	0	2	0	0	0	0	0	0	0	0
		計 (27)	2	0	2	0	0	0	0	0	0	0	0
	計	初回 (28)	128	0	128	0	6	0	5	0	5	0	0
		非初回 (29)	106	0	106	0	2	0	1	0	1	0	0
		計 (30)	234	0	234	0	8	0	6	0	6	0	0

(4) 子宮がん

	検診回数	頸部				体部		
		受診者数 (年度中)		2年連続受診者数 (年度中)		受診者数 (年度中)		
		集団検診 (1)	個別検診 (2)	集団検診 (3)	個別検診 (4)	集団検診 (5)	個別検診 (6)	
甲賀市	20～24歳	初回 (01)	0	69	-	-	0	0
		非初回 (02)	0	8	0	1	0	0
		計 (03)	0	77	-	-	0	0
	25～29歳	初回 (04)	0	77	-	-	0	0
		非初回 (05)	0	38	0	2	0	0
		計 (06)	0	115	-	-	0	0
	30～34歳	初回 (07)	17	102	-	-	0	0
		非初回 (08)	7	87	0	3	0	0
		計 (09)	24	189	-	-	0	0
	35～39歳	初回 (10)	12	103	-	-	0	0
		非初回 (11)	28	126	1	8	0	0
		計 (12)	40	229	-	-	0	0
	40～44歳	初回 (13)	37	70	-	-	0	0
		非初回 (14)	82	115	10	15	0	0
		計 (15)	119	185	-	-	0	0
	45～49歳	初回 (16)	7	27	-	-	0	0
		非初回 (17)	73	70	0	1	0	0
		計 (18)	80	97	-	-	0	0
	50～54歳	初回 (19)	4	20	-	-	0	0
		非初回 (20)	103	61	0	3	0	0
		計 (21)	107	81	-	-	0	0
	55～59歳	初回 (22)	5	15	-	-	0	0
		非初回 (23)	129	43	0	1	0	0
		計 (24)	134	58	-	-	0	0
	60～64歳	初回 (25)	7	11	-	-	0	0
		非初回 (26)	208	34	0	3	0	0
		計 (27)	215	45	-	-	0	0
	65～69歳	初回 (28)	4	2	-	-	0	0
		非初回 (29)	147	27	0	1	0	0
		計 (30)	151	29	-	-	0	0
	70～74歳	初回 (31)	1	7	-	-	0	0
		非初回 (32)	104	10	0	2	0	0
		計 (33)	105	17	-	-	0	0
	75～79歳	初回 (34)	0	3	-	-	0	0
		非初回 (35)	40	2	0	0	0	0
		計 (36)	40	5	-	-	0	0
	80歳以上	初回 (37)	0	0	-	-	0	0
		非初回 (38)	7	0	0	0	0	0
		計 (39)	7	0	-	-	0	0
	計	初回 (40)	94	506	-	-	0	0
		非初回 (41)	928	621	11	40	0	0
		計 (42)	1,022	1,127	-	-	0	0
湖南市	20～24歳	初回 (01)		85	-	-	0	0
		非初回 (02)		15	0	3	0	0
		計 (03)	0	100	-	-	0	0
	25～29歳	初回 (04)		133	-	-	0	0
		非初回 (05)		47	0	19	0	0
		計 (06)	0	180	-	-	0	0
	30～34歳	初回 (07)		129	-	-	0	0
		非初回 (08)		75	0	13	0	0
		計 (09)	0	204	-	-	0	0
	35～39歳	初回 (10)		140	-	-	0	0
		非初回 (11)		158	0	50	0	0
		計 (12)	0	298	-	-	0	0
	40～44歳	初回 (13)		109	-	-	0	0
		非初回 (14)		119	0	7	0	0
		計 (15)	0	228	-	-	0	0
	45～49歳	初回 (16)		72	-	-	0	0
		非初回 (17)		106	0	0	0	0
		計 (18)	0	178	-	-	0	0
	50～54歳	初回 (19)		57	-	-	0	0
		非初回 (20)		76	0	0	0	0
		計 (21)	0	133	-	-	0	0
	55～59歳	初回 (22)		58	-	-	0	0
		非初回 (23)		57	0	0	0	0
		計 (24)	0	115	-	-	0	0
	60～64歳	初回 (25)		53	-	-	0	0
		非初回 (26)		68	0	0	0	0
		計 (27)	0	121	-	-	0	0
	65～69歳	初回 (28)		28	-	-	0	0
		非初回 (29)		61	0	0	0	0
		計 (30)	0	89	-	-	0	0
	70～74歳	初回 (31)		15	-	-	0	0
		非初回 (32)		26	0	0	0	0
		計 (33)	0	41	-	-	0	0
	75～79歳	初回 (34)		5	-	-	0	0
		非初回 (35)		15	0	0	0	0
		計 (36)	0	20	-	-	0	0
	80歳以上	初回 (37)		2	-	-	0	0
		非初回 (38)		3	0	0	0	0
		計 (39)	0	5	-	-	0	0
	計	初回 (40)	0	886	-	-	0	0
		非初回 (41)	0	826	0	92	0	0
		計 (42)	0	1,712	-	-	0	0

(5) 乳がん

	検診回数	マンモグラフィのみ				視触診及びマンモグラフィ				
		受診者数 (年度中)		2年連続受診者数 (年度中)		受診者数 (年度中)		2年連続受診者数 (年度中)		
		集団検 診 (1)	個別検 診 (2)	集団検 診 (3)	個別検 診 (4)	集団検 診 (5)	個別検 診 (6)	集団検 診 (7)	個別検 診 (8)	
甲賀市	40～44歳	初回 (01)	0	0	-	-	73	61	-	-
		非初回 (02)	0	0	0	0	86	50	16	6
		計 (03)	0	0	-	-	159	111	-	-
	45～49歳	初回 (04)	0	0	-	-	23	34	-	-
		非初回 (05)	0	0	0	0	123	43	7	7
		計 (06)	0	0	-	-	146	77	-	-
	50～54歳	初回 (07)	0	0	-	-	17	26	-	-
		非初回 (08)	0	0	0	0	152	58	16	13
		計 (09)	0	0	-	-	169	84	-	-
	55～59歳	初回 (10)	0	0	-	-	23	25	-	-
		非初回 (11)	0	0	0	0	184	57	16	3
		計 (12)	0	0	-	-	207	82	-	-
	60～64歳	初回 (13)	0	0	-	-	19	25	-	-
		非初回 (14)	0	0	0	0	280	53	39	11
		計 (15)	0	0	-	-	299	78	-	-
	65～69歳	初回 (16)	0	0	-	-	10	5	-	-
		非初回 (17)	0	0	0	0	178	34	0	2
		計 (18)	0	0	-	-	188	39	-	-
	70～74歳	初回 (19)	0	0	-	-	4	4	-	-
		非初回 (20)	0	0	0	0	127	8	0	2
		計 (21)	0	0	-	-	131	12	-	-
	75～79歳	初回 (22)	0	0	-	-	1	2	-	-
		非初回 (23)	0	0	0	0	49	5	0	0
		計 (24)	0	0	-	-	50	7	-	-
	80歳以上	初回 (25)	0	0	-	-	0	1	-	-
		非初回 (26)	0	0	0	0	11	3	0	1
		計 (27)	0	0	-	-	11	4	-	-
	計	初回 (28)	0	0	-	-	170	183	-	-
		非初回 (29)	0	0	0	0	1,190	311	94	45
		計 (30)	0	0	-	-	1,360	494	-	-
湖南市	40～44歳	初回 (01)	0	0	-	-	50	79	-	-
		非初回 (02)	0	0	0	0	24	26	2	3
		計 (03)	0	0	-	-	74	105	-	-
	45～49歳	初回 (04)	0	0	-	-	32	40	-	-
		非初回 (05)	0	0	0	0	60	60	11	19
		計 (06)	0	0	-	-	92	100	-	-
	50～54歳	初回 (07)	0	0	-	-	30	44	-	-
		非初回 (08)	0	0	0	0	38	51	4	7
		計 (09)	0	0	-	-	68	95	-	-
	55～59歳	初回 (10)	0	0	-	-	27	41	-	-
		非初回 (11)	0	0	0	0	55	38	15	14
		計 (12)	0	0	-	-	82	79	-	-
	60～64歳	初回 (13)	0	0	-	-	58	41	-	-
		非初回 (14)	0	0	0	0	77	39	11	8
		計 (15)	0	0	-	-	135	80	-	-
	65～69歳	初回 (16)	0	0	-	-	32	19	-	-
		非初回 (17)	0	0	0	0	64	29	0	0
		計 (18)	0	0	-	-	96	48	-	-
	70～74歳	初回 (19)	0	0	-	-	10	18	-	-
		非初回 (20)	0	0	0	0	42	11	0	0
		計 (21)	0	0	-	-	52	29	-	-
	75～79歳	初回 (22)	0	0	-	-	4	6	-	-
		非初回 (23)	0	0	0	0	19	9	0	0
		計 (24)	0	0	-	-	23	15	-	-
	80歳以上	初回 (25)	0	0	-	-	1	0	-	-
		非初回 (26)	0	0	0	0	0	2	0	0
		計 (27)	0	0	-	-	1	2	-	-
	計	初回 (28)	0	0	-	-	244	288	-	-
		非初回 (29)	0	0	0	0	379	265	43	51
		計 (30)	0	0	-	-	623	553	-	-

3 たばこ対策事業

1. 喫煙が及ぼす健康影響についての知識の普及啓発

- ・啓発資材の配布 13回／2500部配布
- ・各種講義（管内事業所および飲食店） 4回／137人
- ・有線放送、保健所情報誌を利用した啓発 平成24年5月

2. 非喫煙者の保護（分煙）対策の推進

(1) 官公庁等の禁煙分煙実態調査 123施設

建物内禁煙 114施設（92.7%）

(2) 啓発「受動喫煙ゼロの店（飲食店）」の募集

禁煙または完全分煙を行っている飲食店を認定し、県民に広報することにより、健康増進法25条の規定による受動喫煙防止対策の普及啓発と喫煙による健康影響の低下を実現することを目的とします。

- ・「受動喫煙ゼロの店」登録店 29店（平成25年3月末現在）
- ・新規営業者へのゼロ店勧誘 4件登録

「受動喫煙ゼロ環境への協力依頼について」

- ・継続営業講習会での講義実施

実施日：平成25年2月19日

内 容：講義「受動喫煙対策をすすめましょう」

受講者：20人

- ・「たばこの煙困りました。受動喫煙対策を願ひできますか」のイエローカードの配布

配布先	配布枚数(枚)
5月31日世界禁煙デー啓発	2,250
会議・研修会参加者	168
一般来庁者	100

第 17 歯科保健対策

地域住民が人生 80 年を健康で生きがいのある充実した生涯を送るために、各市および保健所において、滋賀県歯科保健将来構想に基づき、乳幼児から高齢者までのそれぞれのライフステージにおいて必要な歯科保健対策を実施しています。

1 親子でいい歯コンクール

目的

このコンクールは、子どもの歯の健康管理を通して、親自身の歯科保健に対する意識を高め、親と子どもの歯科保健行動の改善につなげ、もって住民の健康づくりに寄与することを目的とします。

対象

前年度（平成 23 年 4 月 1 日から平成 24 年 3 月 31 日までの間）に 3 歳児歯科健康診査を受診した幼児とその親

選出方法

- ・第 1 次審査（市における選出）
各市において、審査基準に基づき 3 歳児歯科健康診査カード、口腔診査により選出
各市 1 組を第 2 次審査（県大会）参加者とする

結果

第 1 次 (市から選出)	3 歳 児 歯 科 健 康 診 査 受 診 者 数		1,270 人
	カ ー ド 選 出 者 数		554 人
	口 腔 診 査 者 数	親	5 人
		子	5 人
第 2 次 参 加 者 数 (県 大 会)			2 組

2 フッ素洗口実施状況

市名	実施学校名等	実施実人数	開始年度	洗口液	洗口頻度
甲賀市	信楽保育園 (信楽にこここ園)	保育園計 532人	平成14年度	ミラノール	週5回
甲賀市	雲井保育園		平成14年度	ミラノール	週5回
甲賀市	朝宮保育園		平成14年度	ミラノール	週5回
甲賀市	明照保育園		平成14年度	ミラノール	週5回
甲賀市	水口東保育園		平成21年度	ミラノール	週5回
甲賀市	水口西保育園		平成21年度	ミラノール	週5回
甲賀市	伴谷保育園		平成21年度	ミラノール	週5回
甲賀市	岩上保育園		平成21年度	ミラノール	週5回
甲賀市	鮎河保育園		平成21年度	ミラノール	週5回
甲賀市	山内保育園		平成21年度	ミラノール	週5回
甲賀市	大野保育園		平成21年度	ミラノール	週5回
甲賀市	土山保育園 (土山にこここ園)		平成21年度	ミラノール	週5回
甲賀市	甲賀東保育園 (大原にこここ園)		平成21年度	ミラノール	週5回
甲賀市	甲賀西保育園		平成21年度	ミラノール	週5回
甲賀市	甲賀西保育園南分園 (油日にこここ園)		平成21年度	ミラノール	週5回
甲賀市	甲賀北保育園		平成21年度	ミラノール	週5回
甲賀市	甲南東保育園		平成21年度	ミラノール	週5回
甲賀市	甲南西保育園		平成21年度	ミラノール	週5回
甲賀市	甲南南保育園		平成21年度	ミラノール	週5回
甲賀市	甲南北保育園		平成21年度	ミラノール	週5回
甲賀市	甲南希望ヶ丘保育園	平成21年度	ミラノール	週5回	
甲賀市	柏木保育園	平成21年度	ミラノール	週5回	
甲賀市	水口北保育園	平成21年度	ミラノール	週5回	
甲賀市	伴谷幼稚園	51人	平成21年度	ミラノール	週5回
保健所管内	フッ素洗口実施人数計	583人	フッ素洗口実施施設数		24施設

3 平成24年度 1歳6ヶ月歯科健康診査実施結果集計

区分	対象児数 (人)	受診児数 (人)	受診率 (%)	フッ素塗布 (人)	う蝕の状況										う歯数				要観察歯数 (CO) (本)	咬合異常						口腔軟組織疾患			その他要指導			要フォロー (人)	
					う蝕のない者					う蝕のある者					未処置歯数 (C) (本)	処置歯数 (O) (本)	う歯総数 (本)	1人あたりのう歯数 (本)		a 反対咬合 (人)	b 上顎前突 (人)	c 開咬 (人)	d そう生 (人)	e 正中離開 (人)	f その他 (人)	計 (人)	L型 (人)	S型 (人)	なし (人)	指吸癖 (人)	歯列等 (人)		その他 (人)
					O1型 (人)	O2型 (人)	O型不明 (人)	A型 (人)	B型 (人)	C型 (人)	型不明 (人)	計 (人)	罹患者率 (%)	未処置のう歯 (再掲) (人)																			
甲賀市	720	679	94.3	0	601	14	57	6	1	0	0	7	1.03	7	19	0	19	0.03	12	21	6	5	4	2	4	42	6	0	673	8	0	0	15
湖南省	527	489	92.8	0	472	0	17	0	0	0	0	0	0.00	0	0	0	0.00	0	0	0	0	0	0	0	0	0	0	0	489	0	0	0	0
計	1,247	1,168	93.7	0	1,073	14	74	6	1	0	0	7	0.6	7	19	0	19	0.016	12	21	6	5	4	2	4	42	6	0	1,162	8	0	0	15

4 平成24年度 3歳6ヶ月歯科健康診査実施結果集計

区分	対象児数 (人)	受診児数 (人)	受診率 (%)	フッ素塗布 (人)	う蝕の状況										う歯数				要観察歯数 (CO) (本)	咬合異常						口腔軟組織疾患			要フォロー (人)	
					う蝕なし (人)	う蝕のある者									未処置歯数 (C) (本)	処置歯数 (O) (本)	う歯総数 (本)	1人あたりのう歯数 (本)		a 反対咬合 (人)	b 上顎前突 (人)	c 開咬 (人)	d そう生 (人)	e 正中離開 (人)	f その他 (人)	計 (人)	L型 (人)	S型 (人)		なし (人)
						A型 (人)	B型 (人)	C1型 (人)	C2型 (人)	C不明型 (人)	型不明 (人)	計 (人)	罹患者率 (%)	未処置のう歯 (再掲) (人)																
甲賀市	844	744	88.2	0	625	70	46	0	3	0	0	119	16.0	119	405	111	516	0.69	143	18	1	7	1	0	9	36	7	0	737	16
湖南省	472	439	93.0	141	360	58	17	0	3	0	1	79	18.0	78	260	19	279	0.64	43	26	30	20	3	1	11	91	1	0	438	43
計	1,316	1,183	89.9	141	985	128	63	0	6	0	1	198	16.7	197	665	130	795	0.672	186	44	31	27	4	1	20	127	8	0	1,175	59

5 成人歯科保健指導実施状況

① 成人歯科健診

区分	40歳未満(歯周疾患健診)				40歳以上(歯周疾患健診)			
	開催回数	受診者延べ人数	従事者延べ人数		開催回数	受診者延べ人数	従事者延べ人数	
			歯科医師	歯科衛生士			歯科医師	歯科衛生士
甲賀市	0回	0人	0人	0人	138回	138人	138人	138人
湖南市	0回	0人	0人	0人	0回	0人	0人	0人
合計	0回	0人	0人	0人	138回	138人	138人	138人

②成人歯科健康教育

区分	40歳未満					40歳以上				
	開催回数	参加延べ人数	従事者延べ人数			開催回数	参加延べ人数	従事者延べ人数		
			歯科医師	歯科衛生士	保健師他			歯科医師	歯科衛生士	保健師他
甲賀市	0回	0人	0人	0人	0人	2回	80人	0人	0人	2人
湖南市	1回	16人	0人	1人	0人	6回	119人	0人	3人	3人
合計	1回	16人	0人	1人	0人	8回	199人	0人	3人	5人

6 高齢者歯科保健事業(口腔機能向上支援)

区分	一次予防事業(旧一般高齢者施策) 介護予防普及啓発事業、地域介護予防活動支援事業					二次予防事業(旧特定高齢者施策) 通所型介護予防事業、訪問型介護予防事業				
	開催回数	参加延べ人数	従事者延べ人数			開催回数	参加延べ人数	従事者延べ人数		
			歯科医師	歯科衛生士	保健師他			歯科医師	歯科衛生士	保健師他
甲賀市	15回	321人	0人	2人	13人	8回	8人	0人	0人	8人
湖南市	22回	450人	0人	20人	2人	0回	0人	0人	0人	0人
合計	37回	771人	0人	22人	15人	8回	8人	0人	0人	8人

7 心身障害児巡回歯科保健指導実施状況

目的

心身障害児は、口腔内清潔の習慣が得難く、歯科治療も困難であるため、その罹患を未然に防止し、口腔内の健康を保持増進させることを目的とします。

対象児

地域療育教室等に通う乳幼児

実施日および受診状況

第1回	平成24年7月12日	ぞうさん教室	16人
第2回	平成24年10月25日	こじか教室	34人
第3回	平成24年12月19日	ぞうさん教室	8人
第4回	平成25年1月21日	こじか教室	18人

8 かかりつけ歯科医推進事業

目的

心身障害者（児）の歯科医療は、治療が困難なため、むし歯のない時期からかかりつけ歯科医を持ち、信頼関係を深め安心して定期的な歯科健診およびフッ素塗布等を受け、歯科疾患の予防や歯科治療につなげることを目的とします。

対象

地域療育教室に通所する幼児の保護者および職員

内容

「かかりつけ歯科医をもつことの大切さと子ども達の口腔ケア方法について」

実施状況

ぞうさん教室	実施日	平成24年12月6日
	講師	歯科医師 西田武仁氏
	参加者数	保護者 4人、職員 4人
こじか教室	実施日	平成成25年1月17日
	講師	歯科衛生士 奥野麻美子氏
	参加者数	保護者 8人、職員 8人

9 地域歯科保健推進研修会

目的

「滋賀県歯科保健将来構想－8020 歯つらつしが 21－」を推進するため歯科保健関係者を対象とした研修を実施し、もって地域歯科保健の向上に寄与することを目的とします。

内容

開催日	対象者	参加数	研修内容	講師
平成 24 年 5 月 31 日	管内歯科医師、歯科衛生士、歯科助手、給食施設のある事業所の健康管理担当職員、各市歯科保健担当者、健康推進員、地域活動栄養士等	21 名	「歯周病と全身疾患の関係 糖尿病と歯周病の関係を 中心に～働き盛り世代こそ、 歯科定期健診を受けましょ う～」	真岡歯科医院 歯科医師 真岡淳之 氏
平成 24 年 9 月 21 日	管内歯科医院、介護関係事業所、障害者施設、病院の医療従事者、介護職員、給食施設のある事業所の健康管理担当職員、各市歯科保健担当者、健康推進員、地域活動歯科衛生士および栄養士等	58 名	「歯科口腔保健法とかかり つけ歯科医を持つことにつ いて」 「摂食・嚥下が困難な方への 口腔ケアとお口の体操につ いて」	甲賀健康福祉事務所 所長 井下英二 地域包括ケアセンター いぶき 歯科衛生士 石黒幸枝 氏

10 地域歯科保健調整会議

目的

地域における歯科保健医療の現状と課題を明らかにし関係者が、共通の認識を持つとともに、必要な歯科保健医療サービスの体制整備を図ることを目的とします。

実施日

平成 24 年 2 月 28 日

出席者

滋賀県歯科医師会甲賀支部副支部長・公衆衛生担当、滋賀県歯科衛生士会湖南支部地域担当理事、公立甲賀病院歯科部長、各市歯科保健担当者、各市高齢福祉担当者

内容

1. 滋賀県歯科保健事業の推進について
2. 平成 24 年度事業進捗状況について
3. その他

第18 生活衛生

1 生活衛生関係営業施設数および監視指導件数

(平成25年3月31日現在)

業 種		施設数	許可・届出等の状況			監視指導件数		
			許可等	変更	廃止			
理 容 所		112	3	3	3	44		
美 容 所		208	12	5	9	12		
クリーニング所	一般クリーニング所	24	0	3	2	0		
	〃(指定洗濯物):内数	2	0	0	0	0		
	取次所	87	2	0	0	2		
	〃(指定洗濯物):内数	0	0	0	0	0		
	合 計	111	2	3	2	2		
無店舗取次店		2	0	0	0	0		
興行場	常設	映 画 館	1	0	0	0	0	
		ス ポ ー ツ 施 設	0	0	0	0	0	
		そ の 他	2	0	0	0	0	
	仮設(臨時)興行場		0	0	0	0	0	
	合 計		3	0	0	0	0	
旅館	通年営業	ホ テ ル	12	1	0	0	1	
		旅 館	28	0	0	1	0	
		簡 易 宿 所	17	0	0	0	0	
		下 宿	0	0	0	0	0	
	季節的営業(営業実績施設)		0	0	0	0	0	
	合 計(通年営業)		57	1	0	1	1	
公衆浴場	公 営	一般公衆浴場		0	0	0	0	
		一般以外	個室付浴場	0	0	0	0	0
			ヘルスセンター	2	0	0	0	0
			サウナ風呂	0	0	0	0	0
			ス ポ ー ツ 施 設	0	0	0	0	0
			そ の 他	0	0	0	0	0
	一般以外合計		2	0	0	0	0	
	私 営	一般公衆浴場		1	0	0	0	
		一般以外	個室付浴場	0	0	0	0	0
			ヘルスセンター	30	0	1	0	0
			サウナ風呂	1	0	0	0	0
			ス ポ ー ツ 施 設	0	0	0	0	0
そ の 他			5	0	0	0	0	
一般以外合計		36	0	1	0	0		
建築物環境衛生	特定建築物	興 行 場	2	0	0	0	0	
		百 貨 店	1	0	0	0	0	
		集 会 場	2	0	0	0	0	
		図 書 館	0	0	0	0	0	
		博 物 館	0	0	0	0	0	
		美 術 館	1	0	0	0	0	
		遊 技 場	0	0	0	0	0	
		店 舗	9	1	0	0	1	
		事 務 所	9	1	0	0	1	
		学 校	0	0	0	0	0	
		旅 館	2	0	0	0	0	
		もっぱら事務所の用途に供されるもの(再掲)		8	0	0	0	0
		合 計		26	2	0	0	2
	事業登録営業所	建築物清掃業		1	0	0	0	0
		建築物空気環境測定業		0	0	0	0	0
		建築物空調和用ダクト清掃業		0	0	0	0	0
		建築物飲料水水質検査業		1	0	0	0	1
		建築物飲料水貯水槽清掃業		1	0	0	0	0
		建築物排水管清掃業		0	0	0	0	0
建築物ねずみ・昆虫等防除業		1	0	0	0	0		
建築物総合管理業		1	0	0	0	0		
合 計		5	0	0	0	1		
遊泳用プール	通年営業		5	0	7	0	7	
	季節的営業		9	0	0	0	2	
	通年・季節併設営業		0	0	0	0	1	
	合 計		14	0	7	0	10	

第19 水道

1 水道施設・普及率

(平成25年3月31日現在)

区 分		甲 賀 市	湖 南 市
行政区域内総人口		93,681	54,950
上水道	計画給水人口	98,715	58,700
	現在給水人口	92,476	54,900
	給水開始年月日	昭和34年4月	昭和39年4月
	計画1日最大給水量	56,400	28,398
	実績1日最大給水量	44,693	23,398
	原水種別	伏、浅、深、 表、浄受	深、表、 浄受
	浄化施設の種別	鉄・マ、緩、 急、膜、消毒	急
簡易水道	計画給水人口	1,550	—
	現在給水人口	1,065	—
	浄化施設の種別	緩、消毒	—
専用水道	箇所数	6	—
	確認時給水人口	32,250	—
	現在給水人口	99	—
	原水の種別	伏、浅、深、表、湧、 受	—
簡易専用水道 (立方メートル)	10以上20以下	38	45
	20以上	66	39
飲料水供給施設	計画給水人口	—	—
	現在給水人口	—	—
合計	計画給水人口	132,045	58,700
	現在給水人口	93,636	54,900

2 水道施設巡回指導実施状況

(平成24年度)

区 分	甲 賀 市	湖 南 市	計
上水道	—	—	—
簡易水道	2	—	2
専用水道	—	—	—
簡易専用水道	—	—	—
飲料水供給施設	—	—	—
計	2	—	2

第20 食品衛生

1 許可を要する食品関係営業施設

(平成25年3月31日現在)

区分	営業施設数	営業許可施設数		廃業施設数	
		継続	新規		
飲食店営業	一般食堂・レストラン等	557	45	48	43
	仕出し屋・弁当屋	96	5	1	8
	旅館・ホテル等	26	2	0	0
	その他	641	44	48	63
	小計	1,320	96	97	114
菓子(パンを含む)製造業	226	19	25	13	
乳処理業	2	0	0	0	
特別牛乳さく取処理業	0	0	0	0	
乳製品製造業	3	1	0	0	
集乳業	0	0	0	0	
魚介類販売業	155	13	9	13	
魚介類せり売営業	1	0	0	0	
魚肉ねり製品製造業	1	0	0	0	
食品の冷凍又は冷蔵業	2	1	0	1	
かん詰又はびん詰食品製造業	0	0	0	0	
喫茶店営業	662	79	57	59	
あん類製造業	2	0	0	0	
アイスクリーム類製造業	30	3	1	4	
乳類販売業	369	29	14	39	
食肉処理業	6	2	0	0	
食肉販売業	181	17	10	14	
食肉製品製造業	1	0	0	0	
乳酸菌飲料製造業	2	0	0	0	
食用油脂製造業	0	0	0	0	
マーガリン又はショートニング製造業	0	0	0	0	
みそ製造業	11	1	1	1	
醤油製造業	0	0	0	1	
ソース類製造業	3	0	1	1	
酒類製造業	14	2	0	0	
豆腐製造業	8	1	1	0	
納豆製造業	1	0	0	0	
めん類製造業	13	1	0	1	
そうざい製造業	43	3	5	1	
添加物製造業	5	1	0	0	
食品の放射線照射業	0	0	0	0	
清涼飲料水製造業	11	1	0	1	
氷雪製造業	0	0	0	0	
氷雪販売業	1	0	0	1	
計	3,073	270	221	264	

2 許可を要する食品関係営業施設監視件数等

(平成24年度)

区 分	処 分 件 数						告 発 件 数		調査・監視 指導施設 件数	
	営業 許可 取消 命令	営業 禁止 命令	営業 停止 命令	改善 命令	物品 廃棄 命令	その他	無許可 営業	その他		
飲食店 営業	一般食堂・レストラン等	0	0	3	0	0	0	0	0	335
	仕出し屋・弁当屋	0	0	0	0	0	0	0	0	68
	旅館・ホテル等	0	0	0	0	0	0	0	0	13
	その他	0	0	0	0	0	0	0	0	235
	小 計	0	0	3	0	0	0	0	0	0
	菓子(パンを含む)製造業	0	0	0	0	0	0	0	0	161
	乳処理業	0	0	0	0	0	0	0	0	0
	特別牛乳さく取処理業	0	0	0	0	0	0	0	0	0
	乳製品製造業	0	0	0	0	0	0	0	0	0
	集乳業	0	0	0	0	0	0	0	0	0
	魚介類販売業	0	0	0	0	0	0	0	0	115
	魚介類せり売営業	0	0	0	0	0	0	0	0	0
	魚肉ねり製品製造業	0	0	0	0	0	0	0	0	0
	食品の冷凍又は冷蔵業	0	0	0	0	0	0	0	0	1
	かん詰又はびん詰食品製造業	0	0	0	0	0	0	0	0	0
	喫茶店営業	0	0	0	0	0	0	0	0	70
	あん類製造業	0	0	0	0	0	0	0	0	0
	アイスクリーム類製造業	0	0	0	0	0	0	0	0	21
	乳類販売業	0	0	0	0	0	0	0	0	134
	食肉処理業	0	0	0	0	0	0	0	0	12
	食肉販売業	0	0	0	0	0	0	0	0	162
	食肉製品製造業	0	0	0	0	0	0	0	0	0
	乳酸菌飲料製造業	0	0	0	0	0	0	0	0	0
	食用油脂製造業	0	0	0	0	0	0	0	0	0
	マーガリン又はショートニング製造業	0	0	0	0	0	0	0	0	0
	みそ製造業	0	0	0	0	0	0	0	0	5
	醤油製造業	0	0	0	0	0	0	0	0	0
	ソース類製造業	0	0	0	0	0	0	0	0	1
	酒類製造業	0	0	0	0	0	0	0	0	2
	豆腐製造業	0	0	0	0	0	0	0	0	6
	納豆製造業	0	0	0	0	0	0	0	0	0
	めん類製造業	0	0	0	0	0	0	0	0	12
	そうざい製造業	0	0	0	0	0	0	0	0	27
	添加物製造業	0	0	0	0	0	0	0	0	0
	食品の放射線照射業	0	0	0	0	0	0	0	0	0
	清涼飲料水製造業	0	0	0	0	0	0	0	0	0
	氷雪製造業	0	0	0	0	0	0	0	0	0
	氷雪販売業	0	0	0	0	0	0	0	0	0
	合 計	0	0	3	0	0	0	0	0	1,380

3 許可を要しない食品関係営業施設数

(平成25年3月31日現在)

区 分		営業施設数
給食施設	学校	8
	病院・診療所	9
	事業所	2
	その他	28
乳さく取業		20
食品製造業		296
野菜果物販売業		161
そうざい販売業		99
菓子(パンを含む)販売業		234
食品販売業(上記以外)		373
添加物の製造業		0
添加物の販売業		32
氷雪採取業		0
器具・容器包装、おもちゃの製造業または販売業		34
計		1,296

4 許可を要しない食品関係営業施設監視件数等

(平成24年度)

区 分		処分件数				告発件数	監視指導施設件数
		営業禁止命令	営業停止命令	物品廃棄命令	その他		
給食施設	学校	0	0	0	0	0	0
	病院・診療所	0	0	0	0	0	8
	事業所	0	0	0	0	0	1
	その他	0	0	0	0	0	24
	乳さく取業	0	0	0	0	0	0
	食品製造業	0	0	0	0	0	18
	野菜果物販売業	0	0	0	0	0	55
	そうざい販売業	0	0	0	0	0	85
	菓子(パンを含む)販売業	0	0	0	0	0	98
	食品販売業(上記以外)	0	0	0	0	0	97
	添加物の製造業	0	0	0	0	0	0
	添加物の販売業	0	0	0	0	0	35
	氷雪採取業	0	0	0	0	0	0
	器具・容器包装、おもちゃの製造業または販売業	0	0	0	0	0	0
計	0	0	0	0	0	421	

5 一斉監視結果

(平成24年度)

区 分	立入検査施設数	違反発見延施設数	違反延件数	食品の検査および収去検査結果	
				検査件数	違反件数
食肉・食鳥肉取扱施設一斉	23	22	22	0	0
地域特産食品製造施設一斉	5	5	5	0	0
冬の食中毒予防一斉	37	1	1	0	0
生食用食肉取扱施設一斉	3	1	1	0	0
漬物製造施設一斉	18	18	18	0	0
給食施設一斉	24	20	20	0	0

区 分	許可施設			届出施設		食品、添加物の検査及び収去検査結果		輸入食品等の検査及び収去検査結果	
	立入検査延施設数	違反発見延施設数	違反延件数	立入検査延施設数	違反発見延施設数	検査件数	違反件数	検査件数	違反件数
夏期食品一斉取締り	396	26	27	132	0	19	0	0	0
年末食品一斉取締り	267	8	8	82	0	20	0	0	0

6 食品の収去検査結果

項目	収去検体数 (実数)	検査検体数			違反検体数及び違反内容		
		計	理化学	細菌	計	理化学	細菌
						検体数	検体数
鮮魚介類	11	11	1	10	0	0	0
生食用かき	0	0	0	0	0	0	0
冷凍食品	無加熱摂取冷凍食品	6	6	4	2	0	0
	凍結直前に加熱された加熱後摂取冷凍食品	1	1	0	1	0	0
	凍結直前未加熱の加熱後摂取冷凍食品	12	12	10	2	0	0
	生食用冷凍鮮魚介類	0	0	0	0	0	0
魚肉ねり製品	10	13	3	10	0	0	0
ゆでがに・たこ	0	0	0	0	0	0	0
いくら・たらこ	0	0	0	0	0	0	0
つくだ煮	1	1	1	0	0	0	0
その他の魚介類加工品	0	0	0	0	0	0	0
食肉	11	11	11	0	0	0	0
食肉製品	5	9	5	4	0	0	0
卵、液卵	0	0	0	0	0	0	0
生乳	0	0	0	0	0	0	0
牛乳	3	5	3	2	0	0	0
低脂肪牛乳	0	0	0	0	0	0	0
加工乳	乳脂肪分3%以上	0	0	0	0	0	0
	乳脂肪分3%未満	1	2	1	1	0	0
その他の乳	0	0	0	0	0	0	0
乳製品	6	12	6	6	0	0	0
乳類加工品	0	0	0	0	0	0	0
アイスcream類・氷菓	10	16	6	10	0	0	0
穀類（豆類除く）	1	1	1	0	0	0	0
即席めん	0	0	0	0	0	0	0
生めん類	1	1	1	0	0	0	0
乾めん	2	2	2	0	0	0	0
その他穀類加工品	0	0	0	0	0	0	0
生鮮野菜及び果物	18	23	23	0	0	0	0
野菜果物乾燥品	0	0	0	0	0	0	0
豆腐及びその加工品	0	0	0	0	0	0	0
漬物	0	0	0	0	0	0	0
みそ	1	1	1	0	0	0	0
生あん	0	0	0	0	0	0	0
生菓子類（洋）	2	2	0	2	0	0	0
生菓子類（和）	7	7	4	3	0	0	0
粉末清涼飲料水	0	0	0	0	0	0	0
油菓子・その他	8	8	8	0	0	0	0
清涼飲料水	10	19	10	9	0	0	0
酒精飲料	1	1	1	0	0	0	0
氷雪	0	0	0	0	0	0	0
水	0	0	0	0	0	0	0
かん詰・びん詰め食品	6	6	6	0	0	0	0
そうざい	6	6	2	4	0	0	0
弁当・調理パン	6	6	2	4	0	0	0
給食	0	0	0	0	0	0	0
しょうゆ	0	0	0	0	0	0	0
ソース類	0	0	0	0	0	0	0
レトルト食品	0	0	0	0	0	0	0
保健機能食品	0	0	0	0	0	0	0
その他	11	11	11	0	0	0	0
添加物及びその製剤	0	0	0	0	0	0	0
器具及び容器包装	0	0	0	0	0	0	0
おもちゃ	0	0	0	0	0	0	0
合計	157	193	123	70	0	0	0

7 食品衛生に関する苦情・相談件数

(平成24年度)

区 分	異物混入	カビの発生	腐敗・変敗	異味・異臭	健康異常訴え	表示	食品の取扱い	施設・設備	食品の保存	添加物関係	器具容器包装	その他		計
												許可関係	その他	
消費者から持ち込まれた相談・苦情等	10	0	3	1	24	1	5	1	0	0	0	3	0	48
営業者からの相談等	5	0	0	1	8	16	7	5	0	0	1	21	0	64
計	15	0	3	2	32	17	12	6	0	0	1	24	0	112

8 食中毒発生状況

(平成24年度)

滋賀県			甲賀市・湖南市		
件数	患者数	死者数	件数	患者数	死者数
24	681	0	3	54	0

9 不良食品一覧

(平成24年度)

発見	分類	発見場所	製造所	不良内容	処分等
0	-	-	-	-	-

10 食品衛生講習会等実施状況

(平成24年度)

区 分	回数	延人員
営業者	13	418
一般消費者	4	132
計	17	550

11 食鳥処理施設数・食鳥処理羽数

食鳥処理施設数

(平成25年3月31日現在)

区 分	認定小規模処理施設
滋賀県	37
甲賀市	5
湖南市	2

認定小規模処理施設…年間処理羽数30万羽以下の施設

食鳥処理羽数

(平成24年度)

区 分	鶏	その他	七面鳥	計
滋賀県	424,422	2,640	0	427,062
甲賀市	295,141	0	0	295,141
湖南市	5,272	0	0	5,272

12 ふぐ取扱施設数

(平成25年3月31日現在)

区 分	飲食店営業	魚介類販売業	魚介類せり売り業	計
施設数	59	8	0	67

第21 薬事衛生

1 薬局・医薬品販売業者等の許可・届出件数

(平成25年3月31日現在)

区分	許可・届出施設数	件数							
		新規	更新	書換交付	再交付	製造承認品目数	品目追加変更許可	変更届	休止・廃止再開届
薬局	50	8	2	0	0	-	-	152	2
薬局医薬品製造業	17	3	1	0	0	-	-	0	1
薬局医薬品製造販売業	17	3	1	0	0	1,155	0	0	1
店舗販売業	33	3	-	0	0	-	-	63	3
卸売販売業	23	0	2	0	0	-	-	18	1
一般販売業	0	-	-	0	0	-	-	-	-
薬種商販売業	2	-	0	0	0	-	-	0	0
特例販売業	1	-	0	0	0	-	0	0	0
高度管理医療機器販売業	43	4	2	0	0	-	-	42	1
高度管理医療機器販売・賃貸業	4	1	0	0	0	-	-	1	0
管理医療機器販売業	384	14	-	-	-	-	-	5	5
管理医療機器販売・賃貸業	9	1	-	-	-	-	-	0	0
計	583	37	8	0	0	1,155	0	281	14

2 毒劇物販売業者・特定毒物研究者等の登録・届出件数

(平成25年3月31日現在)

区分	登録・届出許可施設	件数							
		新規	更新	書換交付	再交付	変更届	毒物劇物取扱責任者変更届	廃止届	
販売業	一般	60	3	3	0	0	2	7	2
	農業用品目	35	0	1	1	0	3	10	0
	特定品目	3	0	0	0	0	0	0	0
	電気めつき事業	2	0	-	-	-	0	0	0
	金属熱処理事業	0	0	-	-	-	0	0	0
	毒物劇物運送事業	0	0	-	-	-	0	0	0
	しろあり防除業	0	0	-	-	-	0	0	0
	特定毒物使用者	0	0	-	0	0	0	-	0
	特定毒物研究者	1	0	-	0	0	0	-	0
	計	101	3	4	1	0	5	17	2

3 薬局・医薬品販売業者等の数

(平成25年3月31日現在)

区 分		甲賀市	湖南市	計
薬 局		34	16	50
薬局医薬品製造業		11	6	17
薬局医薬品製造販売業		11	6	17
店舗販売業		26	7	33
卸売販売業		22	1	23
薬種商販売業		1	1	2
特例販売業		1	0	1
医療機器 販売業	高度管理医療機器	31	12	43
	管理医療機器	284	100	384
医療機器 販売・賃貸業	高度管理医療機器	3	1	4
	管理医療機器	6	3	9
計		430	153	583

4 毒劇物販売業者・特定毒物研究者等の数

(平成25年3月31日現在)

区 分		甲賀市	湖南市	計
販売業	一 般	42	18	60
	農 業 用 品 目	27	8	35
	特 定 品 目	2	1	3
22条1項業務上取扱者		2	0	2
特定毒物研究者		1	0	1
特定毒物使用者		0	0	0
計		74	27	101

5 医薬品の収去検査

(平成24年度)

区 分	収去検体数	検査件数	違反件数
ドリンク剤(滋養強壮剤)	2	2	0
計	2	2	0

6 医薬品等の苦情・相談件数

(平成24年度)

区 分	苦情・相談者		
	消費者	業者	計
医薬品	0	0	0
医薬部外品	0	0	0
化粧品	1	0	1
医療用具	0	0	0
健康食品	0	0	0
その他	0	0	0
計	1	0	1

7 薬事監視

(平成24年度分)

		許 可 届 出 施 設 数 (年 度 末 現 在)	立 入 検 査 施 行 施 設 数 (年 度 中)	違 反 発 見 施 設 数 (年 度 中)	郵 便 等 販 売 届 出 施 設 数 (年 度 末 現 在)	違 反 発 見 件 数 (年 度 中)																処 分 件 数 (年 度 中)					告 発 件 数 (年 度 中)	
						無 許 可 無 届 業	無 承 認 品	不 良 品	不 正 表 示 品	虚 偽 ・ 誇 大 広 告 等	毒 劇 薬 の 譲 渡 等	毒 劇 薬 の 貯 蔵 陳 列	記 録 等	処 方 せ ん 医 薬 品 の 譲 渡	制 限 品 目 の 販 売	構 造 設 備 の 不 備	販 売 体 制 等 の 不 備	郵 便 等 販 売 に 係 る 違 反	医 薬 品 販 売 者 の 管 理 に 係 る 違 反	製 造 販 売 後 安 全 管 理 の 不 備	品 質 管 理 の 不 備	そ の 他	許 可 取 消 ・ 業 務 停 止	改 善 命 令 等	検 査 命 令 等	廃 棄 等		そ の 他
医薬品	薬 局	50	21	3	4	—	0	0	0	0	0	0	0	0	0	0	0	0	—	—	3	0	0	0	0	0	0	
	薬 局 医 薬 品 製 造 業	17	5	0	—	0	—	0	—	0	0	0	0	—	0	—	—	—	—	—	0	0	0	0	0	0	0	
	薬 局 医 薬 品 製 造 販 売 業	17	5	1	—	0	0	0	1	0	0	0	0	—	—	—	—	—	—	—	0	0	—	0	0	0	0	
	店 舗 販 売 業	33	12	2	9	0	0	0	0	0	0	0	0	0	0	1	0	0	—	—	1	0	0	0	0	0	0	
	卸 売 販 売 業	23	7	1	—	—	0	0	0	0	0	0	0	0	0	0	—	0	—	—	1	0	0	0	0	0	0	
	薬 種 商 販 売 業	2	0	0	0	—	0	0	0	0	0	0	0	0	0	0	0	0	—	—	0	0	0	0	0	0	0	
	特 例 販 売 業	1	0	0	—	—	0	0	0	0	0	0	—	0	—	—	—	—	—	—	0	0	0	0	0	0	0	
	業 務 上 取 り 扱 っ 施 設	—	0	0	—	—	0	0	0	0	—	0	—	—	—	—	—	0	—	—	0	—	—	0	0	0	0	
医薬部外品	販 売 業	—	0	0	—	—	0	0	0	0	—	—	—	—	—	—	—	—	—	—	0	—	—	0	0	0	0	
	業 務 上 取 り 扱 っ 施 設	—	0	0	—	—	0	0	0	0	—	—	—	—	—	—	—	—	—	—	0	—	—	0	0	0	0	
化粧品	販 売 業	—	0	0	—	—	0	0	0	0	—	—	—	—	—	—	—	—	—	—	0	—	—	0	0	0	0	
	業 務 上 取 り 扱 っ 施 設	—	0	0	—	—	0	0	0	0	—	—	—	—	—	—	—	—	—	—	0	—	—	0	0	0	0	
医療機器	販 売 業	高 度 管 理 医 療 機 器 等	47	19	0	—	0	0	0	0	—	—	—	—	0	—	—	—	—	—	—	0	0	0	0	0	0	
		管 理 医 療 機 器	393	30	0	—	0	0	0	0	0	—	—	—	—	0	—	—	—	—	—	0	0	0	0	0	0	
		一 般 医 療 機 器	—	0	0	—	—	0	0	0	0	—	—	—	—	—	—	—	—	—	—	0	—	—	0	0	0	0
	賃 貸 業	高 度 管 理 医 療 機 器 等	4	2	0	—	0	0	0	0	0	—	—	—	—	0	—	—	—	—	—	—	0	0	0	0	0	0
		管 理 医 療 機 器	9	0	0	—	0	0	0	0	0	—	—	—	—	0	—	—	—	—	—	—	0	0	0	0	0	0
		一 般 医 療 機 器	—	0	0	—	—	0	0	0	0	—	—	—	—	—	—	—	—	—	—	0	—	—	0	0	0	0
	業 務 上 取 り 扱 っ 施 設	—	0	0	—	—	0	0	0	0	—	—	—	—	—	—	—	—	—	—	—	0	—	—	0	0	0	0
計	596	101	7	13	0	0	0	1	0	0	0	0	0	0	1	0	0	0	0	0	5	0	0	0	0	0	0	

8 毒物・劇物監視

(平成24年度)

区 分	登録・届出 許可 施設数	立入検査 施設数	違反発見 施設数	毒物劇物又 は政令で定め る毒物劇物含 有物の疑いの あるものの 収去	試験の結果 毒物劇物又 は政令で定め る毒物劇物含 有物であった もの	無登録・無届 ・無許可 施設 発見件数	処分件数				処分以外 の措置 件数	告発件数
							登録・許可 取消	業務 停止	設備改善 命令	その他		
一般販売業	60	19	4	0	0	0	0	0	0	0	4	0
農業用品目販売業	35	13	1	0	0	0	0	0	0	0	1	0
特定品目販売業	3	1	0	0	0	0	0	0	0	0	0	0
電気めっき事業	2	1	1	0	0	0	0	0	0	0	1	0
金属熱処理事業	0	0	0	0	0	0	-	0	-	-	0	0
毒物劇物運送事業	0	0	0	0	0	0	-	0	-	-	0	0
しろあり防除業	0	0	0	0	0	0	-	-	0	0	0	0
法第22条第5項の者	-	22	8	0	0	0	-	0	-	0	8	0
小 計	100	56	14	0	0	0	0	0	0	0	14	0
特定毒物研究者	1	0	0	0	0	0	-	0	-	-	0	0

第22 狂犬病予防等

1 犬の登録数および狂犬病予防注射頭数

(平成25年3月31日現在)

区分	登録頭数	注射頭数
甲賀市	7,373	4,345
湖南市	4,040	2,429
計	11,413	6,774
滋賀県	84,238	57,764

2 犬による苦情依頼状況

(平成24年度)

区分		件数	区分		件数
迷惑苦情	放し飼い	1	依頼	咬傷	5
	なき声等	4		野犬等捕獲	10
	ふん公害	2		迷い犬	33
				野犬等の引取	4
計		7	計	52	

3 犬の引き取り状況

(平成24年度)

区分		成犬	子犬	計	
所有権放棄犬	保健所へ所有者がつれてきたもの	2	0	2	
	保健所へ市がつれてきたもの	0	0	0	
野犬等	保健所へ住民がつれてきたもの (そのうち捕獲箱によるもの)	0	0	0	
	保健所へ市がつれてきたもの	捕獲箱	0	0	0
		その他	0	0	0
	計	2	0	2	

4 ねこの引き取り状況

(平成24年度)

区分	成ねこ	子ねこ	計
所有権放棄ねこ	0	0	0
所有権不明ねこ	1	26	27
計	1	26	27

5. 犬による咬傷事故発生状況

(平成24年度)

区分	咬傷事故の件数	咬傷事故発生場所					被害者数					咬傷事故発生時における被害者の状況 (2)							咬傷犬数											
		計	犬舎等の周辺	公共の場所(1)	その他	計(A)	死亡		その他			計(B)	犬に手を出した	けい留しようとした	配達・訪問等の際	通行中	遊戯中	その他	計(C)	事故発生時における犬の状況(3)					計(D)	事故発生後の犬の状況				
							飼主・家族	それ以外	飼主・家族	それ以外	犬舎等にけい留中									けい留して運動中	放し飼い	野犬(放浪犬)	その他	計		捕獲	引き取り	飼養継続	逸走	その他
飼い犬	登録犬	5	5	2	3	0	5	0	0	0	5	5	1	2	2	0	0	0	5	0	1	1	0	3	5	0	1	4	0	0
	未登録犬	0	0	0	0	0	0	0	0	0	0	0	0	0	0	0	0	0	0	0	0	0	0	0	0	0	0	0	0	0
飼い主不明犬		0	0	-	0	0	0	-	0	-	0	0	0	0	-	0	0	0	0	-	-	-	0	0	0	0	-	-	0	0
野犬		0	0	-	0	0	0	-	0	-	0	0	0	0	-	0	0	0	0	-	-	-	0	0	0	0	-	-	0	0
合計		5	5	2	3	0	5	0	0	0	5	5	1	2	2	0	0	0	5	0	1	1	0	3	5	0	1	4	0	0



事業年報（平成24年度）

発行元：滋賀県甲賀健康福祉事務所（甲賀保健所）

〒528-8511 滋賀県甲賀市水口町水口6200

TEL 0748-63-6111

FAX 0748-63-6142

e-mail ea31@pref.shiga.lg.jp