

第3章 学校教育

第1節 学校教育の概況

1. 学校・園の概況

第3-1-1表 学校・園の概況

(平成26年5月1日現在)

区分		学校数		幼児・児童・ 生徒・学生数	本務教員数
校種	設置者別	本校	分校		
幼稚園	国立	1		156	9
	公立	155	4	15,148	1,387
	私立	33		3,695	291
	計	189	4	18,999	1,687
小学校	国立	1		653	27
	公立	227	1	82,633	5,276
	私立	1		171	13
	計	229	1	83,457	5,316
中学校	国立	1		359	20
	公立	100		41,106	2,941
	私立	6		1,744	140
	計	107		43,209	3,101
高等学校	公立	48	1	32,408	2,338
	私立	12		8,665	584
	計	60	1	41,073	2,922
中等教育学校	私立	1		118	22
特別支援学校	国立	1		56	32
	公立	15		2,128	1,252
	計	16		2,184	1,284
短期大学	私立	3		909	64
大学	国立	2		4,561	579
	公立	1		2,509	202
	私立	7		27,019	988
	計	10		34,089	1,769
専修学校	公立	6		977	78
	私立	21		1,444	134
	計	27		2,421	212
各種学校	私立	12		919	88

(資料) 滋賀県教育委員会事務局学校支援課

2. 幼稚園

幼稚園は、前年度と同じ193園で、設置者別にみると国立1園、公立159園（うち分園4園）、私立33園となっています。

幼児数は18,999人で、前年度に比べ215人減少しました。

本務教員数は1,687人で、前年度に比べ84人減少しました。本務教員1人当たりの幼児数は11.3人で、前年度に比べ0.5人増加しました。

第3-1-2表 幼稚園の園・幼児・本務教員数

年度	幼稚園			
	園数 (うち分園)	幼児数	本務教員数	本務教員数1人 当たりの園児数
平成17	190 (5)	19,826	1,543	12.8
18	189 (5)	19,887	1,533	13.0
19	188 (5)	20,047	1,585	12.6
20	190 (6)	20,111	1,592	12.6
21	192 (6)	19,558	1,595	12.3
22	192 (6)	19,278	1,645	11.7
23	193 (5)	19,416	1,672	11.6
24	194 (5)	19,674	1,749	11.2
25	193 (4)	19,214	1,771	10.8
26	193 (4)	18,999	1,687	11.3

(資料) 滋賀県教育委員会事務局学校支援課

3. 小学校

小学校は、前年度に比べて公立で1校減少し230校で、設置者別に見ると国立1校、公立228校（うち分校1）、私立1校となっています。

児童数は83,457人で、前年度に比べ917人減少しました。

本務教員数は5,316人で、前年度に比べ19人増加しました。本務教員1人当たりの児童数は15.7人で、前年度より0.2人減少しました。

第3-1-3表 小学校の校・児童・本務教員数

年度	小学校			
	校数 (うち分校)	児童数	本務教員数	本務教員数1人 当たりの児童数
平成17	236 (4)	85,767	4,961	17.3
18	237 (4)	86,465	5,006	17.3
19	237 (4)	86,354	5,094	17.0
20	236 (3)	87,220	5,148	16.9
21	235 (3)	87,258	5,205	16.8
22	236 (3)	86,907	5,251	16.6
23	235 (3)	86,095	5,264	16.4
24	233 (2)	84,910	5,292	16.0
25	231 (1)	84,374	5,297	15.9
26	230 (1)	83,457	5,316	15.7

(資料) 滋賀県教育委員会事務局学校支援課

4. 中学校

中学校は、前年度と同じ 107 校で、設置者別にみると国立 1 校、公立 100 校、私立 6 校となっています。

生徒数は 43,209 人で、前年度に比べ 28 人減少しました。

本務教員数は 3,101 人で、前年度に比べ 21 人増加しました。本務教員 1 人当たりの生徒数は 13.9 人で、前年度より 0.1 人減少しています。

第3-1-4表 中学校の校・生徒・本務教員数

年度	中学校			
	校数 (うち分校)	生徒数	本務教員数	本務教員数 1 人 当たりの生徒数
平成17	106 (1)	42,261	2,960	14.3
18	106 (1)	41,581	2,907	14.3
19	107 (1)	42,133	2,975	14.2
20	107 (1)	41,958	2,984	14.1
21	107 (1)	42,412	2,988	14.2
22	107 (1)	42,232	2,972	14.2
23	107 (1)	43,011	3,016	14.3
24	107 (1)	43,221	3,053	14.2
25	107	43,237	3,080	14.0
26	107	43,209	3,101	13.9

(資料) 滋賀県教育委員会事務局学校支援課

5. 高等学校

高等学校は前年度と同じで、全日制 56 校、定時制 3 校（他に全日制との併置校が前年度より 2 校増加し 6 校）、通信制 2 校（他に定時制との併置校 2 校）となっています。設置者別にみると、公立 49 校、私立 12 校となっています。

生徒数は 41,073 人で、前年度に比べ 623 人増加しました。内訳は、全日制 38,237 人（構成比 93.1%）、定時制 1,273 人（構成比 3.1%）、通信制 1,563 人（構成比 3.8%）となっており、学科別の構成比は、全日制では、普通科 72.7%、総合学科 10.0%、工業学科 6.0%、商業学科 4.2%などとなっています。

本務教員数は 2,922 人で、前年度に比べ 63 人増加しました。内訳は、公立全日制 2,213 人、私立全日制 524 人、公立定時制 100 人、私立定時制 35 人、公立通信制 25 人、私立通信制 25 人となっています。本務教員 1 人当たりの生徒数は 14.1 人で、前年度と同じとなっています。

第3-1-5表 高等学校の校・生徒・本務教員数

年度	高等学校			
	校数 (うち分校)	生徒数	本務教員数	本務教員数1人 当たりの生徒数
平成17	59 (1)	42,635	2,957	14.4
18	59 (1)	41,774	2,894	14.4
19	59 (1)	40,476	2,857	14.2
20	60 (1)	40,340	2,858	14.1
21	60 (1)	39,965	2,821	14.2
22	60 (1)	40,489	2,859	14.2
23	60 (1)	40,358	2,836	14.2
24	60 (1)	40,645	2,861	14.2
25	61 (1)	40,450	2,859	14.1
26	61 (1)	41,073	2,922	14.1

(資料) 滋賀県教育委員会事務局学校支援課

第3-1-6表 高等学校学科別生徒数(全日制)

	単位(人・%)							
	普通	工業	商業	農業	家庭	総合	その他	計
県立	21,159	2,310	1,508	1,254	462	3,287	715	30,695
私立	6,623		94		137	533	155	7,542
計	27,782	2,310	1,602	1,254	599	3,820	870	38,237
構成比(%)	72.7	6.0	4.2	3.3	1.6	10.0	2.3	100.0

(資料) 滋賀県教育委員会事務局学校支援課

6. 中等教育学校

中等教育学校は私立1校で、生徒数は118人、本務教員数は22人となっています。

7. 特別支援学校

特別支援学校は、前年度と同じで16校となっています。障害種別で見ると視覚障害を対象とする学校1校、聴覚障害を対象とする学校1校、知的障害・肢体不自由または病弱を対象とする学校14校となっています。設置者別にみると、国立1校、公立15校となっています。

幼児・児童・生徒数は2,184人で、前年度に比べ58人増加し、20年連続の増加となっています。内訳は、視覚障害の特別支援学校25人、聴覚障害の特別支援学校76人、知的障害・肢体不自由・病弱の特別支援学校2,083人で、前年度に比べ、視覚障害の特別支援学校は9人減少、聴覚障害の特別支援学校は5人減少、知的障害・肢体不自由・病弱の特別支援学校は72人増加となっています。

本務教員数は1,284人で、前年度に比べ29人増加しました。本務教員1人当たりの幼児・児童・生徒数は1.7人で、前年度と同じとなりました。

第3-1-7表 特別支援学校の校・幼児児童生徒・本務教員数

年度	特別支援学校全体				視覚障害			聴覚障害			知的障害・肢体不自由・病弱		
	校数 (うち分校)	幼児・ 児童・ 生徒数	本務 教員数	本務教員数 1人当たり の生徒数	校数	幼児・ 児童・ 生徒数	本務 教員数	校数	幼児・ 児童・ 生徒数	本務 教員数	校数	児童・ 生徒数	本務 教員数
平成17	13	1,346	961	1.4	1	47	47	1	71	65	11	1,228	849
18	14	1,440	1,002	1.4	1	37	42	1	81	64	12	1,322	896
19	15	1,530	1,024	1.5	1	37	39	1	82	66	13	1,411	919
20	15	1,618	1,058	1.5	1	38	33	1	77	66	13	1,503	959
21	15	1,706	1,084	1.6	1	36	34	1	79	72	13	1,591	978
22	15	1,853	1,109	1.7	1	34	32	1	93	67	13	1,726	1,010
23	15	1,984	1,180	1.7	1	37	34	1	89	69	13	1,858	1,077
24	15	2,077	1,203	1.7	1	34	36	1	83	65	13	1,960	1,102
25	16	2,126	1,255	1.7	1	34	37	1	81	66	14	2,011	1,152
26	16	2,184	1,284	1.7	1	25	33	1	76	64	14	2,083	1,187

(資料) 滋賀県教育委員会事務局学校支援課

8. 大学・短期大学

大学は、前年度と同じ10校で、設置者別にみると国立2校、公立1校、私立7校となっています。短期大学は、前年度と同じ3校で、すべて私立となっています。

学生数は、大学 34,089 人、短期大学 909 人となっています。

第3-1-8表 大学・短期大学の校・学生・本務教員数

年度	大学			短期大学		
	校数	学生数	本務教員数	校数	学生数	本務教員数
平成17	9	30,935	1,481	4	1,596	89
18	9	32,770	1,515	4	1,518	93
19	9	32,893	1,479	4	1,306	97
20	9	35,699	1,497	4	1,236	92
21	10	33,640	1,530	4	1,200	86
22	10	33,661	1,580	4	1,045	77
23	10	33,933	1,619	4	1,020	70
24	10	33,967	1,552	3	1,029	66
25	10	33,818	1,748	3	956	66
26	10	34,089	1,769	3	909	64

(資料) 滋賀県教育委員会事務局学校支援課

9. 専修学校・各種学校

専修学校は、前年度と同じ27校で、設置者別にみると公立6校、私立21校となっています。
各種学校は、前年度と同じ12校で、すべて私立となっています。
生徒数は、専修学校2,421人、各種学校919人となっています。

第3-1-9表 専修学校・各種学校の校・生徒・本務教員数

年度	専修学校			各種学校		
	校数	生徒数	本務教員数	校数	生徒数	本務教員数
平成17	26	2,519	227	11	835	63
18	26	2,242	215	12	787	64
19	27	2,097	212	12	764	63
20	27	1,978	212	12	643	59
21	27	1,948	208	12	520	58
22	27	2,140	206	11	659	59
23	26	2,244	201	11	657	59
24	27	2,345	219	12	765	73
25	27	2,387	217	12	854	75
26	27	2,421	212	12	919	88

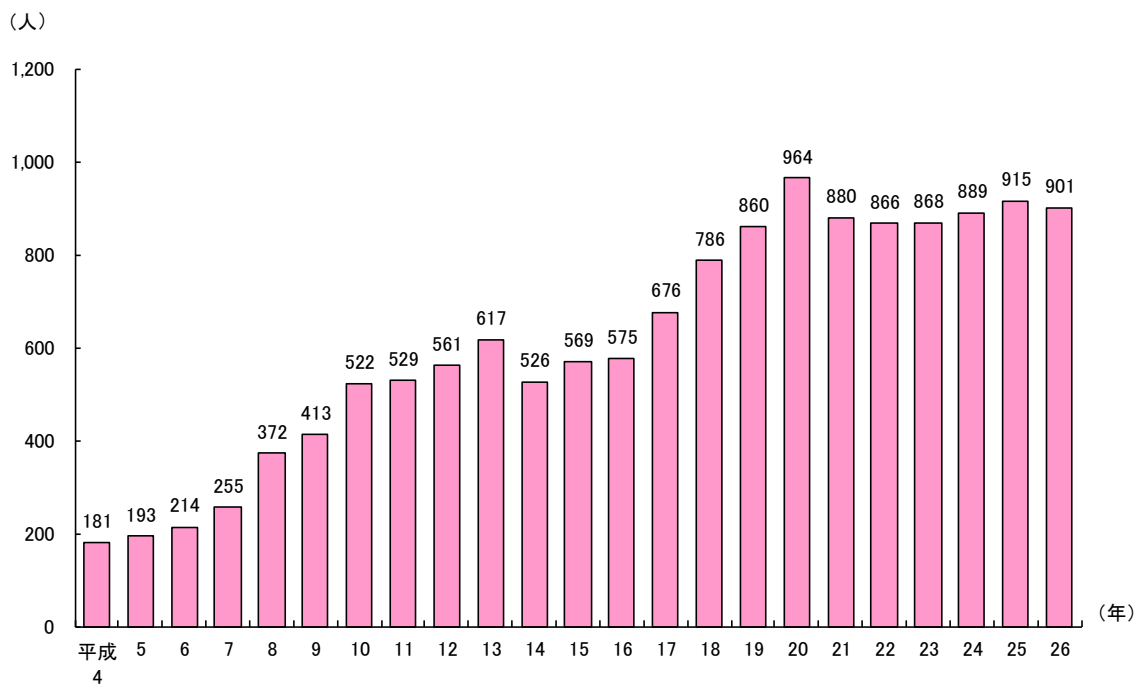
(資料) 滋賀県教育委員会事務局学校支援課

10. 外国人児童・生徒の状況

小中学校に在籍する外国人児童生徒数（平成 26 年 5 月 県統計課「学校基本調査」より）は、小学校においては 834 人、中学校においては 376 人となっています。また、公立学校における日本語指導が必要な児童生徒数は、小学校に 653 人（100 校）、中学校に 248 人（43 校）、合計 901 人（143 校）で、昨年 5 月の在籍数と比べると 14 人の減少となっています。

なお、文部科学省「日本語指導が必要な外国人児童生徒の受入状況等に関する調査」は、昨年度より 5 月に実施されましたので、グラフに示した数値は今年度の 5 月の在籍数を示しています。（平成 23 年度までは 9 月の在籍数です。）

第3-1-10図 日本語指導が必要な外国人児童生徒数の推移（公立小中学校）



（資料）文部科学省「日本語指導が必要な外国人児童生徒の受入れ状況等に関する調査」等より

第2節 進路状況

1. 中学校卒業生

(1) 卒業後の状況

平成26年3月の卒業生数は14,537人（男子7,479人、女子7,058人）で、前年度より256人増加しました。卒業生の進路は、高等学校等進学者14,366人（男子7,378人、女子6,988人）、専修学校（高等課程）進学者13人（男子2人、女子11人）、専修学校（一般課程）6人（男子3人、女子3人）、公共職業能力開発施設等入学者9人（男子9人、女子0人）、就職者35人（男子29人、女子6人）、その他108人（男子58人、女子50人）となっています。

第3-2-1表 中学校の進路別卒業生数の推移

区分 卒業年月	卒業生総数	単位（人）						
		A 高等学校 等進学者	B 専修学校 （高等課程） 進学者	C 専修学校 （一般課程） 等入学者	D 公共職業能 力開発施設 等入学者	就職者	その他	A・B・C・Dの うち就職者 （再掲）
平成22年3月	14,439	14,254	5	1	19	33	127	3
23年3月	13,773	13,621	4	1	8	33	106	2
24年3月	14,226	14,067	2	2	10	28	117	5
25年3月	14,281	14,121	4	5	12	29	110	5
26年3月	14,537	14,366	13	6	9	35	108	4

（注）各年5月1日現在の数。就職者には就職しながら進学・入学した者を含まない。

（資料）滋賀県教育委員会事務局学校支援課

(2) 高等学校等進学者の状況

平成26年3月卒業生の高等学校等進学者数は、14,366人で、これには高等学校、高等専門学校、特別支援学校高等部の本科へ進学した者および就職しながら進学した者を含んでいます。前年度と比べると、進学者数は245人増加し、進学率（卒業者に占める進学者の割合）は、前年度より0.1ポイント減少し98.8%でした。

一方、進学者の内訳をみると、全日制高等学校（県外含む）が13,571人（94.5%）で最も多く、定時制高校（県外含む）が343人（2.4%）、通信制高校（県外含む）が228人（1.6%）となっており、ついで特別支援学校高等部、高等専門学校となっています。また、県外への進学者数は、926人で進学者総数の6.4%となっています。

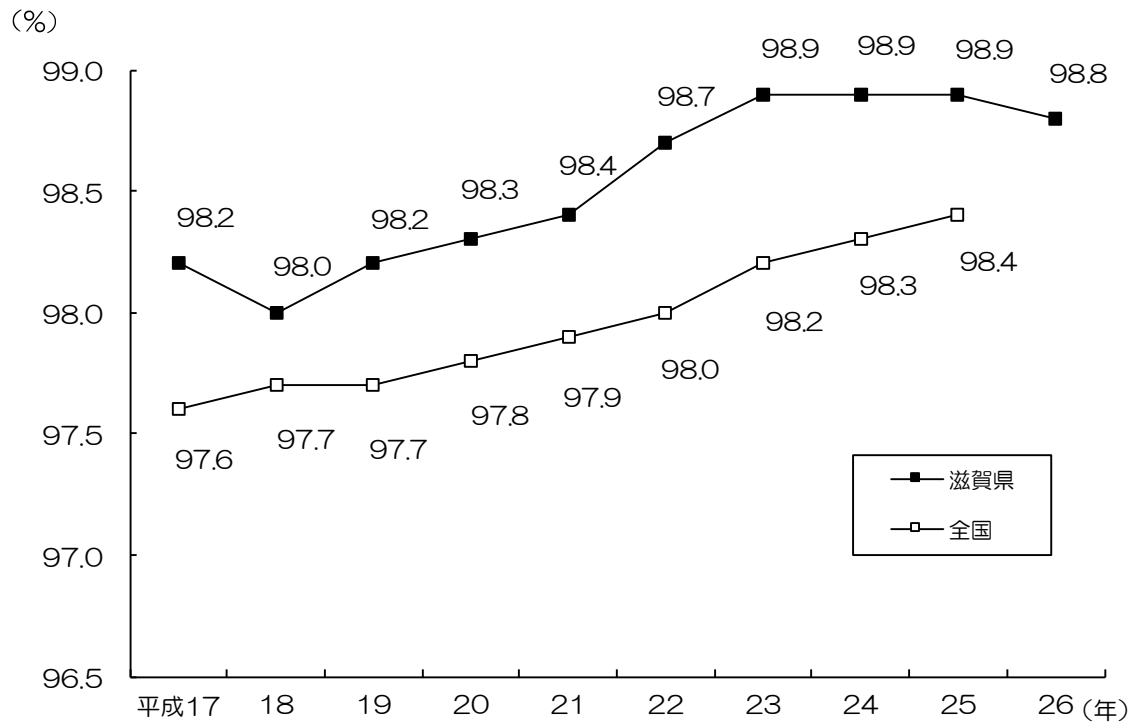
県内の全日制・定時制高校へ進学した者を学科別にみると、普通科が9,501人（構成比72.2%）、総合学科が1,377人（10.5%）、工業学科が817人（6.2%）、商業学科が544人（4.1%）、農業学科が439人（3.3%）などとなっています。

第3-2-2表 中学校卒業生の進学状況（平成25年3月卒業生）

高等学校等 進学者総数	県内					県外					
	全日制	定時制	通信制	特別 支援	計	全日制	定時制	通信制	高等専 門学校	特別 支援	計
14,366	12,816	337	137	150	13,440	755	6	91	73	1	926
100.0	89.2	2.3	1.0	1.0	93.6	5.3	0.0	0.6	0.5	0.0	6.4

（資料）滋賀県教育委員会事務局学校支援課

第3-2-3図 高等学校等進学率の推移（各年3月卒）



（資料）滋賀県教育委員会事務局学校支援課

第3-2-4表 県内の全日制・定時制高校進学者の学科別内訳（平成25年3月卒業生）

単位（人・%）

総数	普通	農業	工業	商業	家庭	理数	音楽	美術	体育	福祉	国際	食物調理	総合
13,153	9,501	439	817	544	213	77	28	40	40	11	35	31	1,377
100.0	72.2	3.3	6.2	4.1	1.6	0.6	0.2	0.3	0.3	0.1	0.3	0.2	10.5

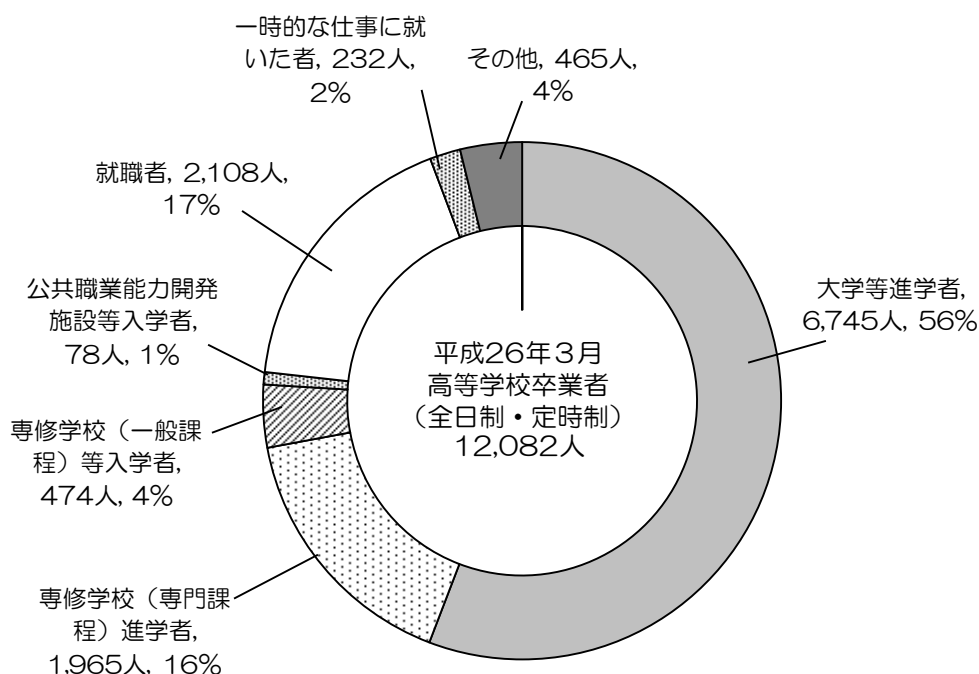
（資料）滋賀県教育委員会事務局学校支援課

2. 全日制・定時制高等学校卒業生

(1) 卒業後の状況

平成26年3月の県内全日制・定時制高等学校卒業生数は12,082人（男子6,168人、女子5,914人）で608人減少しました。課程別にみると、全日制11,800人（卒業生総数の97.7%）、定時制282人（同2.3%）となっています。卒業生の進路は、大学等進学者6,745人（男子3,350人、女子3,395人）、専修学校（専門課程）進学者1,965人（男子794人、女子1,171人）、専修学校（一般課程）等入学者474人（男子367人、女子107人）、公共職業能力開発施設等入学者93人（男子83人、女子10）、就職者2,108人（男子1,254人、女子854人）、一時的な仕事に就いた者232人（男子85人、女子147人）、その他465人（男子235人、女子230人）となっています。

第3-2-5図 全日制・定時制高等学校卒業生の進路状況（平成25年5月1日現在）



（資料）滋賀県教育委員会事務局学校支援課

第3-2-6表 全日制・定時制高等学校の進路別卒業生数の推移

区分	卒業生総数	A 大学等 進学者	B 専修学校 （専門課程） 進学者	C 専修学校 （一般課程） 等入学者	D 公共職業能 力開発施設 等入学者	就職者	一時的な 仕事に就 いた者	その他	A・B・C・Dの うち就職者 （再掲）
平成22年3月	12,092	7,123	1,763	499	91	1,847	263	506	2
23年3月	12,186	7,067	1,805	518	95	1,968	258	475	0
24年3月	12,067	6,918	1,799	465	78	2,056	255	496	2
25年3月	12,690	7,137	2,082	519	71	2,101	262	518	0
26年3月	12,082	6,745	1,965	474	93	2,108	232	465	1

（注）各年5月1日現在の数。就職者には就職しながら進学・入学した者を含まない。

（資料）滋賀県教育委員会事務局学校支援課

(2) 大学等進学者の状況

平成26年3月卒業者のうち、進学者は6,745人（男子3,350人、女子3,395人）で、これには大学（学部）、短期大学（本科）および大学・短期大学の通信教育部、これらに進学して同時に就職した者を含んでいます。進学者は、前年度より392人減少し、進学率（卒業者に占める進学者の割合）は55.8%と0.4ポイント減少しました。男女別では、男子54.3%、女子57.4%で、前年度と比べて男子は0.9ポイント減少、女子は0.1ポイント増加しました。

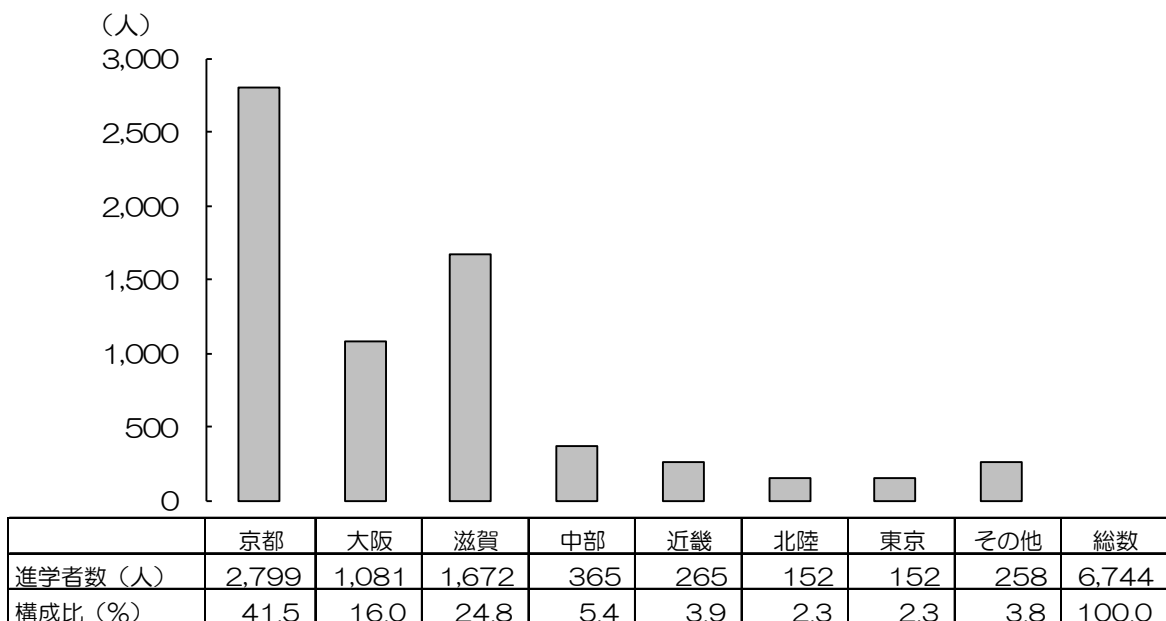
大学等進学者の内訳は、大学（学部）進学者が5,951人で、進学者合計の88.2%、短期大学（本科）への進学者は793人で進学者合計の11.8%、その他は1人となっています。進学先の地域区分別にみると、京都府が最も多く2,799人、ついで県内の1,672人、大阪府1,081人の順になっています。県内の大学・短大に進学した者は、進学者全体の24.8%となっています。

第3-2-7表 全日制・定時制高等学校卒業者の学校種類別進学状況（平成26年3月卒業者）

	大学等進学者総数	大 学（学部）				短期大学（本科）				その他
		国立	公立	私立	計	国立	公立	私立	計	
男子	3,350	482	191	2,592	3,265	0	0	85	85	0
構成比	100.0	14.4	5.7	77.4	97.5	0.0	0.0	2.5	2.5	0.0
女子	3,395	284	208	2,194	2,686	0	4	704	708	1
構成比	100.0	8.4	6.1	64.6	79.1	0.0	0.1	20.7	20.9	0.0
合計	6,745	766	399	4,786	5,951	0	4	789	793	1
構成比	100.0	11.4	5.9	71.0	88.2	0.0	0.1	11.7	11.8	0.0

（資料）滋賀県教育委員会事務局学校支援課

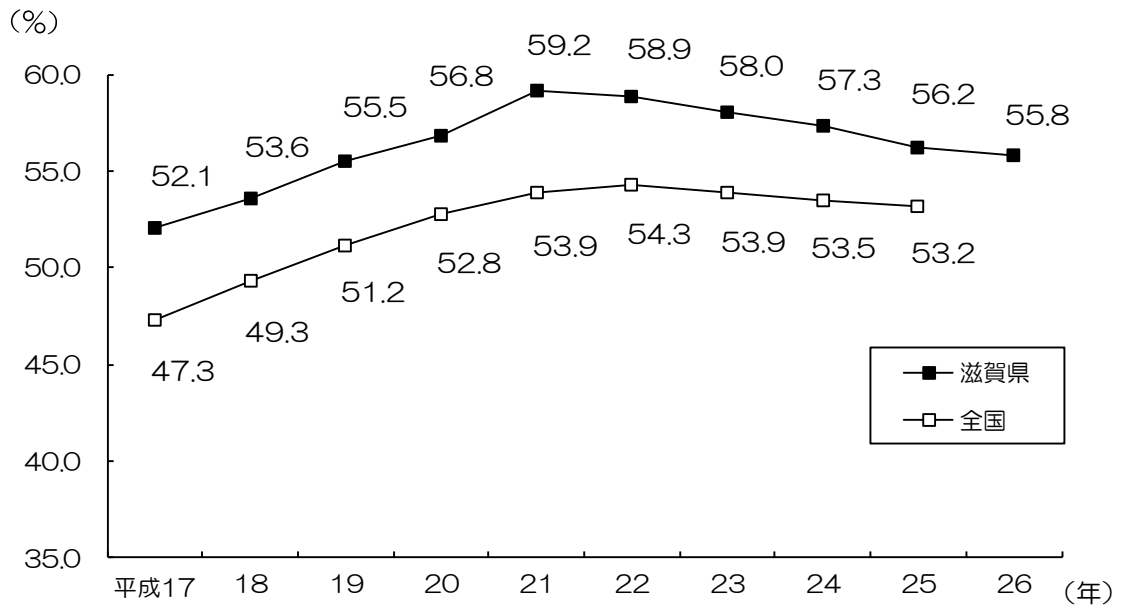
第3-2-8図 地域区分別大学（学部）・短期大学（本科）進学者数（平成26年3月卒業者）



（備考）近畿は、兵庫、奈良、和歌山をいう

（資料）滋賀県教育委員会事務局学校支援課

第3-2-9図 大学等進学率の推移（各年3月卒）



（資料）滋賀県教育委員会事務局学校支援課

3. 通信制高等学校卒業生

平成26年3月の県内通信制高等学校卒業生総数は321人（男子171人、女子150人）で、前年度より66人減少しました。

卒業後の進路は、大学等進学者45人、専修学校（専門課程）進学者59人、専修学校（一般課程）進学者1人、公共職業能力開発施設等入学者0人、就職者59人、その他157人となっています。

大学等進学者数は前年度より5人減少、進学率（卒業者に占める進学者の割合）は14.0%で前年度より1.1ポイント増加しました。

4. 特別支援学校卒業生

（1）中学部卒業生

平成26年3月の県内特別支援学校中学部卒業生総数は152人（男子91人、女子61人）で、前年度より23人減少しました。

卒業後の進路は、高等学校等進学者148人で、前年度より24人減少し、進学率（卒業者に占める進学者の割合）は97.4%で前年度よりも0.9ポイント減少しました。進学者の内訳は、全日制高校2人、定時制高校0人、特別支援学校高等部146人となっています。

(2) 高等部卒業生

平成26年3月の県内特別支援学校高等部卒業生総数は284人（男子182人、女子102人）で、前年度より1人増加しました。

卒業後の進路は、大学等進学者6人、専修学校（専門課程）進学者0人、専修学校（一般課程）進学者0人、公共職業能力開発施設等入学者6人、就職者71人、その他201人となっています。

大学等進学者は前年度より3人減少し、進学率（卒業者に占める進学者の割合）は2.1%で前年度より1.1ポイント減少しました。

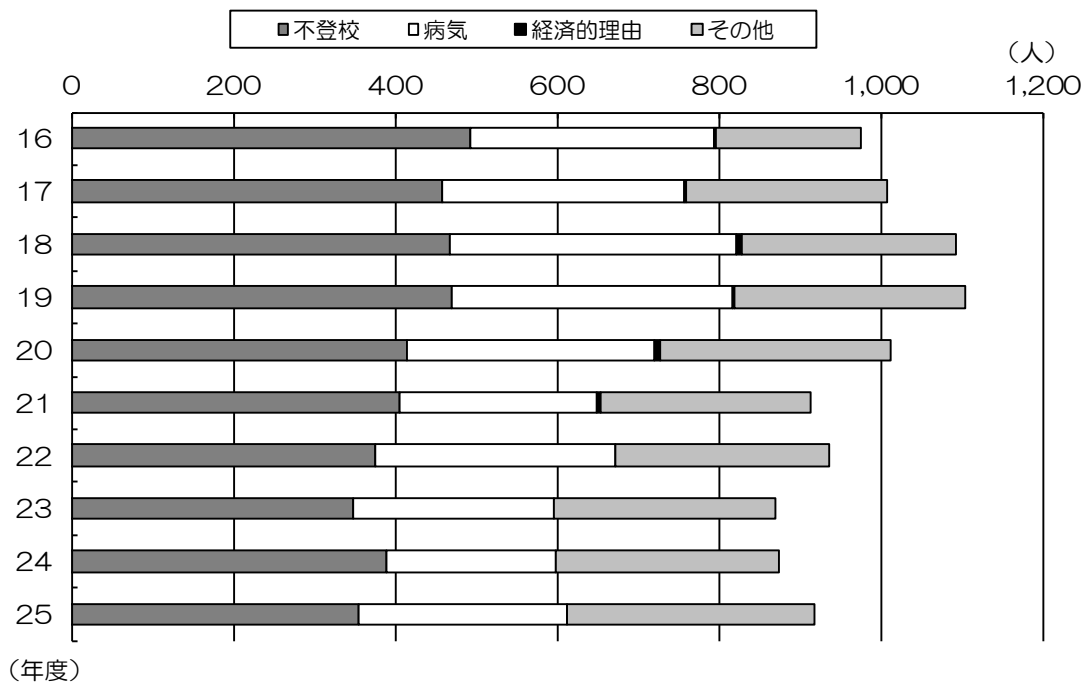
第3節 学校教育の状況

1. 長期欠席

(1) 小学校

平成 25 年度間の 30 日以上長期欠席者数は 919 人で、前年度間より 45 人増加しました。全児童に占める割合は 1.09%となっています。その理由をみると「不登校」による欠席が 355 人と最も多く、長期欠席者の 38.6%を占めています。

第3-3-1図 理由別長期欠席者数（小学校）



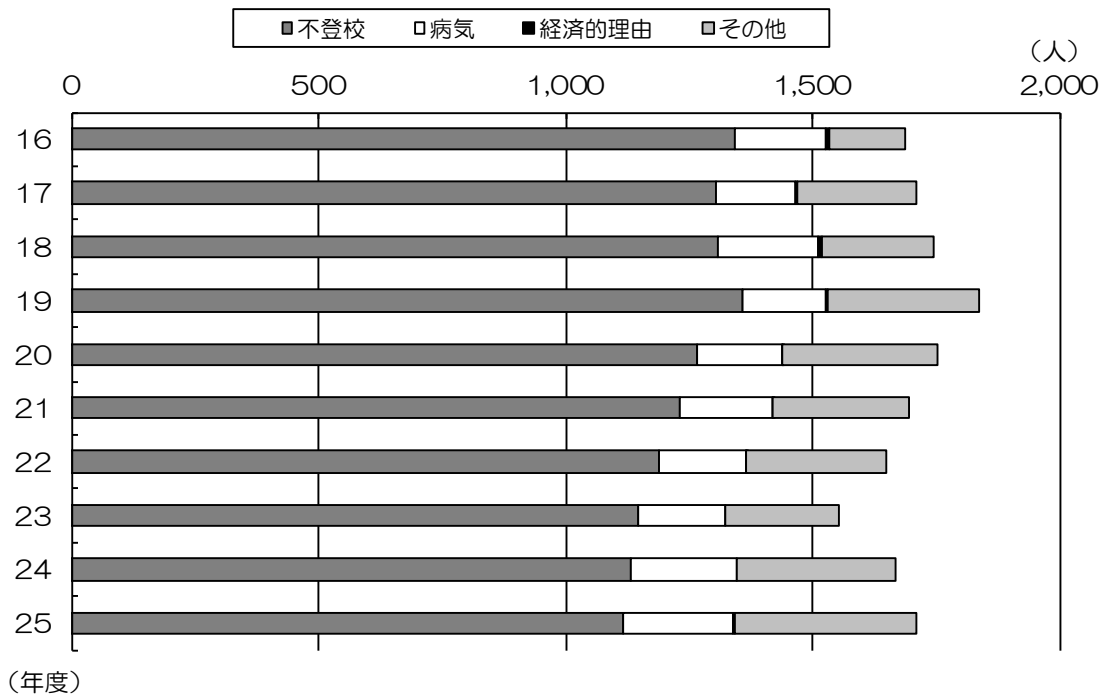
年度間	不登校	病気	経済的理由	その他	総数	総児童数に占める割合
16	492	302	2	180	976	1.14
17	459	298	3	248	1,008	1.18
18	468	354	6	264	1,092	1.26
19	471	346	2	285	1,104	1.28
20	414	306	8	285	1,013	1.16
21	406	244	5	258	913	1.05
22	375	298	-	264	937	1.08
23	349	248	-	274	871	1.01
24	390	209	-	275	874	1.03
25	355	258	-	306	919	1.09

(資料) 滋賀県総合政策部統計課「学校基本調査」より

(2) 中学校

平成25年度間の30日以上長期欠席者数は1,711人で、前年度間より44人増加しました。全生徒に占める割合は3.96%となっています。その理由をみると「不登校」が1,117人で最も多く、長期欠席者の65.3%を占めています。

第3-3-2図 理由別長期欠席者数（中学校）



年度間	不登校	病気	経済的理由	その他	総数	総生徒数に占める割合
16	1,342	186	5	156	1,689	3.95
17	1,305	159	4	241	1,709	4.04
18	1,307	206	6	227	1,746	4.20
19	1,359	169	1	307	1,836	4.36
20	1,265	172	2	315	1,754	4.18
21	1,230	190	1	275	1,696	4.00
22	1,191	173	1	283	1,648	3.90
23	1,147	176	-	231	1,554	3.61
24	1,132	213	-	322	1,667	3.86
25	1,117	223	1	370	1,711	3.96

(資料) 滋賀県総合政策部統計課「学校基本調査」より

2. 中途退学

平成 25 年度の県立高等学校全日制の中途退学者は 386 人で、4月1日現在の在籍者数に占める割合(中退率)は 1.27%です。平成 24 年度(335 人、1.10%)より 51 人増加し、率では 0.17 ポイントの増加でした。

学年別にみると、1 年生が 289 人、2 年生が 77 人、3 年生が 20 人で、1 年生が中途退学者全体の 74.9%を占めています。

中途退学の主な理由としては、「進路変更」「学校生活・学業不適合」が多く、2つ合わせて、中途退学者全体の 80.6%を占めています。なお、「学校生活・学業不適合」には「もともと高校生活に熱意がない」「授業に興味がない」「人間関係がうまく保てない」「学校の雰囲気合わない」が、「進路変更」には「就職を希望」「別の高校への入学を希望」「高等学校卒業程度認定試験の受験を希望」などが含まれます。

第3-3-3表 過去5年間の学年別中途退学者数（県立全日制高校）

単位（人・％）

年度 \ 学年	1年	2年	3年	計	在籍者	中退率（％）
21	257	101	30	388	30,527	1.27
22	208	95	32	335	30,760	1.09
23	213	98	38	349	30,435	1.15
24	230	76	29	335	30,565	1.10
25	289	77	20	386	30,275	1.27
割合（％）	74.9	19.9	5.2	100.0		

（資料）滋賀県教育委員会事務局学校教育課

第3-3-4表 平成25年度 理由別学年別中途退学者数（県立全日制高校）

単位（人・％）

学年 \ 理由	病気・けが・死亡	学業不振	学校生活学業不適合	経済的 家庭的理由	問題行動	進路変更	その他	計
1年	7	35	91	7	10	139	0	289
2年	2	4	30	5	1	35	0	77
3年	3	0	5	1	0	11	0	20
計	12	39	126	13	11	185	0	386
割合（％）	3.1	10.1	32.7	3.4	2.8	47.9	0.0	100.0

（資料）滋賀県教育委員会事務局学校教育課