

第6章 統計資料等

1. 患者数

【1】患者数

	令和5年度	令和6年度	4月	5月	6月	7月	8月	9月	10月	11月	12月	1月	2月	3月
入院患者総数	14,495	15,980	1,254	1,225	1,188	1,364	1,338	1,242	1,308	1,270	1,298	1,376	1,529	1,588
入院患者数	10,516	11,802	900	887	855	1,040	963	896	954	923	955	1,148	1,101	1,180
繰越患者数	-	-	354	338	333	324	375	346	354	347	343	228	428	408
退院患者数	10,504	11,778	916	892	864	989	992	888	961	927	1,070	947	1,121	1,211
再掲 死亡退院数	480	546	41	45	46	51	49	41	36	47	49	52	50	39
再掲 その他退院数	10,024	11,232	875	847	818	938	943	847	925	880	1,021	895	1,071	1,172
入院患者延数(退院含む)	128,072	145,506	11,968	11,445	11,203	12,262	12,279	11,362	11,558	11,640	11,947	12,820	12,919	14,103
一日平均入院患者数	378.6	398.6	398.9	369.2	373.4	395.5	396.1	378.7	372.8	388.0	385.4	413.5	461.4	454.9
病床稼働率 (%)	70.8	71.2	74.6	69.0	69.8	73.9	74.0	70.8	69.7	72.5	72.0	65.1	72.7	71.6
入院診察日数	366	365	30	31	30	31	31	30	31	30	31	31	28	31

	令和5年度	令和6年度	4月	5月	6月	7月	8月	9月	10月	11月	12月	1月	2月	3月
外来患者総数	230,511	250,046	19,856	20,043	18,203	21,206	19,480	19,530	21,353	19,571	20,026	22,690	22,642	25,446
初診	16,913	18,673	1,469	1,500	1,369	1,802	1,520	1,469	1,507	1,487	1,413	1,717	1,638	1,782
再掲 新来患者	4,709	5,322	381	413	392	487	439	385	401	396	416	586	486	540
再診	213,598	231,373	18,387	18,543	16,834	19,404	17,960	18,061	19,846	18,084	18,613	20,973	21,004	23,664
一日平均外来患者数	944.7	1,029.0	945.5	954.4	910.2	963.9	927.6	1,027.9	970.6	978.6	1,001.3	1,194.2	1,257.9	1,272.3
初診	69.3	76.8	70.0	71.4	68.5	81.9	72.4	77.3	68.5	74.4	70.7	90.4	91.0	89.1
再掲 新来患者	19.3	21.9	18.1	19.7	19.6	22.1	20.9	20.3	18.2	19.8	20.8	30.8	27.0	27.0
再診	875.4	952.2	875.6	883.0	841.7	882.0	855.2	950.6	902.1	904.2	930.7	1,103.8	1,166.9	1,183.2
外来診察日数	244	243	21	21	20	22	21	19	22	20	20	19	18	20

【2】科別月別_新入院患者数

診療科名	令和5年度	令和6年度	4月	5月	6月	7月	8月	9月	10月	11月	12月	1月	2月	3月
糖尿病・内分泌内科	137	164	11	18	12	16	10	18	12	11	20	16	15	5
血液・腫瘍内科	151	-	-	-	-	-	-	-	-	-	-	-	-	-
血液内科	210	596	41	50	53	63	52	48	41	42	45	60	42	59
脳神経内科	281	358	25	20	26	30	35	28	35	33	37	37	26	26
呼吸器内科	734	735	60	60	66	78	54	54	59	55	58	62	73	56
消化器内科	1,567	1,957	155	159	132	178	179	144	167	165	169	171	176	162
循環器内科	1,299	1,350	109	107	119	113	113	88	97	105	134	134	108	123
老年内科	0	0	0	0	0	0	0	0	0	0	0	0	0	0
小児整形外科	-	78	-	-	-	-	-	-	-	-	-	26	23	29
総合内科	194	32	14	9	5	0	0	0	0	1	3	0	0	0
外科	929	941	76	85	73	79	79	73	86	86	60	82	83	79
整形外科	826	925	61	74	60	81	69	88	87	82	77	78	83	85
腫瘍内科	75	177	12	14	9	15	15	22	21	12	13	17	7	20
脳神経外科	247	226	21	14	15	26	20	22	20	10	19	27	14	18
呼吸器外科	260	254	29	23	18	25	14	22	23	24	20	11	20	25
心臓血管外科	90	142	16	8	3	14	11	14	7	17	16	14	15	7
小児科	-	412	-	-	-	-	-	-	-	-	-	139	120	153
小児総合内科	-	0	-	-	-	-	-	-	-	-	-	0	0	0
小児眼科	-	16	-	-	-	-	-	-	-	-	-	3	5	8
皮膚科	53	71	4	4	4	7	7	10	6	3	7	4	9	6
泌尿器科	558	482	38	32	42	42	40	36	47	40	35	36	45	49
小児耳鼻いんこう科	-	27	-	-	-	-	-	-	-	-	-	8	9	10
小児外科	-	0	-	-	-	-	-	-	-	-	-	0	0	0
産婦人科	577	548	54	36	46	58	52	51	49	48	40	38	39	37
眼科	373	376	38	26	28	37	24	17	33	35	34	33	29	42
耳鼻いんこう科	416	450	33	38	42	50	48	36	37	42	31	26	29	38
リハビリテーション科	24	23	3	1	0	2	4	4	2	2	2	1	1	1
放射線治療科	16	30	0	5	2	4	4	3	0	4	0	1	6	1
麻酔科	0	0	0	0	0	0	0	0	0	0	0	0	0	0
緩和ケア科	109	92	11	5	8	10	6	7	9	4	4	10	9	9
免疫内科	273	219	18	16	22	16	19	20	17	17	25	20	16	13
放射線診断科	0	0	0	0	0	0	0	0	0	0	0	0	0	0
腎臓内科	152	205	10	14	16	22	19	23	17	11	20	18	18	17
乳腺外科	264	235	10	19	16	15	22	19	30	25	27	19	18	15
精神科	0	0	0	0	0	0	0	0	0	0	0	0	0	0
形成外科	114	109	6	10	8	8	7	6	11	9	10	7	9	18
歯科口腔外科	582	563	44	40	30	50	60	42	41	40	48	49	54	65
小児リハビリテーション科	-	0	-	-	-	-	-	-	-	-	-	0	0	0
小児麻酔科	-	0	-	-	-	-	-	-	-	-	-	0	0	0
小児心臓内科	-	0	-	-	-	-	-	-	-	-	-	0	0	0
小児内分泌代謝糖尿病科	-	2	-	-	-	-	-	-	-	-	-	0	0	2
小児免疫アレルギー科	-	2	-	-	-	-	-	-	-	-	-	0	0	2
小児泌尿器科	-	0	-	-	-	-	-	-	-	-	-	0	0	0
救急科	5	5	1	0	0	1	0	1	0	0	1	1	0	0
合計	10,516	11,802	900	887	855	1,040	963	896	954	923	955	1,148	1,101	1,180

※血液・腫瘍内科はR5.10から血液内科と腫瘍内科に変更

※R7.1小児保健医療センターとの統合により、小児関係の診療科を追加

※小児整形外科、小児総合内科、小児眼科、小児耳鼻いんこう科、小児外科、小児リハビリテーション科、小児麻酔科、小児心臓内科、小児内分泌代謝糖尿病科、小児免疫アレルギー科、小児泌尿器科は院内標榜であり標榜診療科と別掲

【3】科別月別_入院患者延数

診療科名	令和5年度	令和6年度	構成比	4月	5月	6月	7月	8月	9月	10月	11月	12月	1月	2月	3月
糖尿病・内分泌内科	2,262	2,247	1.5%	183	209	227	177	192	178	147	202	167	269	191	105
血液・腫瘍内科	4,051	-	-	-	-	-	-	-	-	-	-	-	-	-	-
血液内科	4,884	12,175	8.4%	923	1,077	1,123	1,142	1,233	968	1,029	728	924	907	948	1,173
脳神経内科	5,413	6,948	4.8%	517	536	511	485	647	437	522	644	744	718	614	573
呼吸器内科	12,384	11,486	7.9%	957	878	947	1,069	936	944	891	955	751	953	1,054	1,151
消化器内科	15,263	17,752	12.2%	1,433	1,544	1,168	1,556	1,476	1,370	1,511	1,565	1,458	1,564	1,481	1,626
循環器内科	15,288	15,387	10.6%	1,282	1,193	1,272	1,253	1,240	1,062	981	1,129	1,377	1,641	1,394	1,563
老年内科	0	0	0.0%	0	0	0	0	0	0	0	0	0	0	0	0
小児整形外科	-	1,058	0.7%	-	-	-	-	-	-	-	-	-	221	378	459
総合内科	2,760	501	0.3%	353	87	47	4	0	0	0	1	9	0	0	0
外科	12,716	12,549	8.6%	1,017	998	1,172	1,106	1,044	1,058	1,010	1,164	1,075	883	928	1,094
整形外科	14,954	15,672	10.8%	1,430	1,136	1,023	1,237	1,209	1,418	1,541	1,415	1,463	1,162	1,356	1,282
腫瘍外科	821	2,188	1.5%	94	128	117	190	158	223	254	144	163	226	180	311
脳神経外科	4,277	4,253	2.9%	513	385	253	413	267	349	446	342	320	334	306	325
呼吸器外科	3,281	2,621	1.8%	294	256	156	259	201	208	211	219	215	140	243	219
心臓血管外科	1,757	1,646	1.1%	189	98	56	106	102	84	103	167	203	167	197	174
小児科	-	2,887	2.0%	-	-	-	-	-	-	-	-	-	909	882	1,096
小児総合内科	-	0	0.0%	-	-	-	-	-	-	-	-	-	0	-	-
小児眼科	-	45	0.0%	-	-	-	-	-	-	-	-	-	8	14	23
皮膚科	633	777	0.5%	48	45	42	76	65	109	67	34	67	31	76	117
泌尿器科	4,693	4,250	2.9%	317	349	427	375	343	371	323	367	345	280	378	375
小児耳鼻いんこう科	-	70	0.0%	-	-	-	-	-	-	-	-	-	15	24	31
小児外科	-	0	0.0%	-	-	-	-	-	-	-	-	-	0	0	0
産婦人科	4,408	3,801	2.6%	295	345	323	404	406	370	383	281	258	247	238	251
眼科	2,338	1,642	1.1%	199	103	123	134	128	65	153	195	150	122	109	161
耳鼻いんこう科	5,571	4,890	3.4%	353	451	485	463	521	434	361	389	398	337	325	373
リハビリテーション科	411	270	0.2%	51	7	2	15	51	52	19	27	22	6	2	16
放射線治療科	349	502	0.3%	0	33	53	68	84	50	34	25	43	5	93	14
麻酔科	0	0	0.0%	0	0	0	0	0	0	0	0	0	0	0	0
緩和ケア科	5,615	5,417	3.7%	477	488	512	469	475	442	495	450	462	379	353	415
免疫内科	6,240	6,064	4.2%	505	421	572	626	706	520	405	516	472	494	475	352
放射線診断科	0	0	0.0%	0	0	0	0	0	0	0	0	0	0	0	0
腎臓内科	2,403	2,871	2.0%	218	240	207	237	255	269	217	221	288	314	182	223
乳腺外科	1,844	1,434	1.0%	58	140	98	79	124	102	123	164	161	153	111	121
精神科	0	0	0.0%	0	0	0	0	0	0	0	0	0	0	0	0
形成外科	1,425	1,837	1.3%	99	142	156	120	173	122	131	145	207	156	154	232
歯科口腔外科	2,523	2,243	1.5%	162	156	131	197	243	155	201	151	203	170	233	241
小児リハビリテーション科	-	0	0.0%	-	-	-	-	-	-	-	-	-	0	0	0
小児麻酔科	-	0	0.0%	-	-	-	-	-	-	-	-	-	0	0	0
小児心臓内科	-	0	0.0%	-	-	-	-	-	-	-	-	-	0	0	0
小児内分泌代謝糖尿病科	-	4	0.0%	-	-	-	-	-	-	-	-	-	0	0	4
小児免疫アレルギー科	-	3	0.0%	-	-	-	-	-	-	-	-	-	0	0	3
小児泌尿器科	-	0	0.0%	-	-	-	-	-	-	-	-	-	0	0	0
救急科	11	16	0.0%	1	0	0	2	0	2	0	0	2	9	0	0
合計	138,575	145,506	100%	11,968	11,445	11,203	12,262	12,279	11,362	11,558	11,640	11,947	12,820	12,919	14,103

※血液・腫瘍内科はR5.10から血液内科と腫瘍内科に変更

※R7.1小児保健医療センターとの統合により、小児関係の診療科を追加

※小児整形外科、小児総合内科、小児眼科、小児耳鼻いんこう科、小児外科、小児リハビリテーション科、小児麻酔科、小児心臓内科、小児内分泌代謝糖尿病科、小児免疫アレルギー科、小児泌尿器科は院内標榜であり標榜診療科と別掲

【4】科別月別_平均在院日数

診療科名	令和5年度	令和6年度	4月	5月	6月	7月	8月	9月	10月	11月	12月	1月	2月	3月
糖尿病・内分泌内科	16.9	13.8	18.4	14.2	15.7	14.1	18.2	10.3	10.7	20.4	8.4	17.7	10.9	13.7
血液・腫瘍内科	25.0	-	-	-	-	-	-	-	-	-	-	-	-	-
血液内科	23.1	19.6	21.0	20.1	22.2	17.6	21.6	18.5	22.9	16.3	17.2	17.0	21.6	19.6
脳神経内科	19.0	18.8	21.6	25.1	19.1	15.5	18.7	14.3	16.0	20.2	17.5	18.7	23.1	19.8
呼吸器内科	15.8	14.8	14.8	13.3	13.8	14.0	15.5	17.2	14.2	16.2	11.0	16.3	14.1	18.5
消化器内科	9.0	8.3	8.5	8.8	8.0	8.3	7.7	8.6	8.6	8.6	7.4	9.0	7.8	8.5
循環器内科	10.9	10.4	10.5	10.2	9.6	10.4	10.0	10.4	9.2	9.4	9.3	13.0	11.5	11.5
老年内科	-	-	-	-	-	-	-	-	-	-	-	-	-	-
小児整形外科	-	13.9	-	-	-	-	-	-	-	-	-	10.0	16.7	14.5
総合内科	15.2	17.4	26.2	12.8	9.6	6.0	-	-	-	-	4.0	-	-	-
外科	12.3	11.9	12.0	10.7	14.5	11.8	12.3	12.3	11.0	12.5	14.0	11.5	9.8	11.6
整形外科	17.1	15.7	20.6	14.1	15.3	14.2	16.8	15.8	16.4	16.1	15.2	16.2	14.4	14.5
腫瘍内科	10.9	11.7	6.8	8.1	12.0	10.8	11.3	10.6	10.8	10.0	14.0	12.3	17.7	16.9
脳神経外科	16.7	17.6	22.3	19.0	17.1	16.3	12.7	18.1	17.8	35.1	14.5	11.9	21.7	16.5
呼吸器外科	11.4	9.3	9.5	9.4	7.7	9.6	10.3	9.8	7.6	8.6	8.7	13.9	11.2	8.4
心臓血管外科	17.6	10.3	10.1	9.8	14.9	7.2	7.4	5.3	13.7	10.3	9.8	13.7	11.3	17.1
小児科	-	6.3	-	-	-	-	-	-	-	-	-	6.4	6.3	6.2
小児総合内科	-	-	-	-	-	-	-	-	-	-	-	-	-	-
小児眼科	-	1.8	-	-	-	-	-	-	-	-	-	1.7	1.8	1.9
皮膚科	11.2	10.4	11.0	10.3	9.5	10.8	9.1	9.9	10.2	7.3	8.6	6.8	9.3	22.6
泌尿器科	7.4	7.8	7.2	9.7	9.9	7.2	7.6	9.3	5.7	8.7	8.3	7.3	7.4	6.7
小児耳鼻いんこう科	-	1.6	-	-	-	-	-	-	-	-	-	0.9	1.7	2.1
小児外科	-	-	-	-	-	-	-	-	-	-	-	-	-	-
産婦人科	6.6	6.0	5.0	8.7	6.3	6.3	6.2	6.9	6.3	4.6	5.4	5.8	5.4	5.8
眼科	5.3	3.4	4.0	3.1	3.4	3.1	3.5	3.3	3.5	4.7	3.3	2.7	2.8	3.1
耳鼻いんこう科	12.3	9.9	10.9	12.2	9.7	8.3	9.7	10.1	8.9	9.1	9.6	14.5	9.2	9.4
リハビリテーション科	16.9	10.5	16.0	6.0	2.0	9.3	10.2	14.0	6.4	17.3	7.6	5.0	4.0	9.3
放射線治療科	21.5	16.0	-	8.9	16.3	18.6	20.0	15.7	66.0	6.3	41.0	4.0	14.5	28.0
麻酔科	-	-	-	-	-	-	-	-	-	-	-	-	-	-
緩和ケア科	33.4	36.7	32.9	47.3	38.0	33.5	39.8	38.8	36.8	34.3	49.8	30.4	27.0	38.4

診療科名	令和5年度	令和6年度	4月	5月	6月	7月	8月	9月	10月	11月	12月	1月	2月	3月
免疫内科	21.7	25.7	23.5	27.1	25.6	38.1	31.0	24.3	23.6	26.8	18.3	26.6	23.8	22.3
放射線診断科	-	-	-	-	-	-	-	-	-	-	-	-	-	-
腎臓内科	14.8	13.0	16.2	14.9	11.5	10.3	13.7	11.3	11.0	20.1	13.4	18.1	8.3	13.5
乳腺外科	6.0	5.1	4.5	6.6	4.7	5.2	4.2	4.2	3.6	5.4	4.7	7.3	5.2	6.2
精神科	-	-	-	-	-	-	-	-	-	-	-	-	-	-
形成外科	11.2	15.5	14.2	13.2	16.2	15.1	20.5	19.3	10.3	14.2	25.1	14.3	17.2	13.2
歯科口腔外科	3.3	3.0	2.6	3.0	3.4	3.1	2.9	2.8	3.8	2.8	3.0	2.8	3.2	2.7
小児リハビリテーション科	-	-	-	-	-	-	-	-	-	-	-	-	-	-
小児麻酔科	-	-	-	-	-	-	-	-	-	-	-	-	-	-
小児心臓内科	-	-	-	-	-	-	-	-	-	-	-	-	-	-
小児内分泌代謝糖尿病科	-	1.0	-	-	-	-	-	-	-	-	-	-	-	1.0
小児免疫アレルギー科	-	0.5	-	-	-	-	-	-	-	-	-	-	-	0.5
小児泌尿器科	-	-	-	-	-	-	-	-	-	-	-	-	-	-
救急科	2.6	2.2	0.0	-	-	1.0	-	1.0	-	-	1.0	8.0	-	-
全体	12.2	11.3	12.2	11.9	12.0	11.1	11.5	11.7	11.1	11.6	10.7	11.3	10.6	10.8

※血液・腫瘍内科はR5.10から血液内科と腫瘍内科に変更

※R7.1小児保健医療センターとの統合により、小児関係の診療科を追加

※小児整形外科、小児総合内科、小児眼科、小児耳鼻いんこう科、小児外科、小児リハビリテーション科、小児麻酔科、小児心臓内科、小児内分泌代謝糖尿病科、小児免疫アレルギー科、小児泌尿器科は院内標榜であり標榜診療科と別掲

【5】科別月別_外来患者数

診療科名	令和5年度	令和6年度	構成比	4月	5月	6月	7月	8月	9月	10月	11月	12月	1月	2月	3月
糖尿病・内分泌内科	9,794	9,884	4.0%	831	939	744	884	821	836	883	807	837	746	781	775
血液・腫瘍内科	3,372	-	-	-	-	-	-	-	-	-	-	-	-	-	-
血液内科	3,789	7,942	3.2%	672	713	577	701	626	649	743	672	674	618	599	698
脳神経内科	6,027	6,324	2.5%	518	529	491	604	506	522	569	560	534	470	439	582
呼吸器内科	11,043	11,146	4.5%	940	985	869	1,005	857	968	1,023	957	986	868	869	819
消化器内科	21,145	22,158	8.9%	1,833	1,882	1,676	2,003	1,837	1,740	2,036	1,895	1,965	1,687	1,852	1,752
循環器内科	17,869	17,959	7.2%	1,612	1,527	1,394	1,634	1,390	1,522	1,626	1,465	1,601	1,362	1,317	1,509
老年内科	2,813	2,979	1.2%	264	229	214	245	230	248	258	278	264	248	236	265
小児整形外科	-	2,207	0.9%	-	-	-	-	-	-	-	-	-	610	621	976
総合内科	693	619	0.2%	40	54	37	69	65	52	53	43	68	65	31	42
外科	9,932	9,714	3.9%	821	861	739	842	816	794	890	818	828	752	681	872
整形外科	14,473	15,110	6.1%	1,257	1,304	1,156	1,395	1,222	1,218	1,320	1,197	1,291	1,192	1,187	1,371
腫瘍内科	954	2,965	1.2%	232	229	187	249	270	242	287	270	247	252	251	249
脳神経外科	5,412	5,250	2.1%	480	466	436	523	384	463	468	409	429	373	354	465
呼吸器外科	3,189	2,915	1.2%	297	236	225	232	204	262	269	248	229	215	243	255
心臓血管外科	2,076	2,149	0.9%	216	172	173	167	175	176	219	169	194	157	179	152
小児科	-	4,451	1.8%	-	-	-	-	-	-	-	-	-	1,439	1,390	1,622
小児総合内科	-	6	0.0%	-	-	-	-	-	-	-	-	-	4	2	0
小児眼科	-	1,261	0.5%	-	-	-	-	-	-	-	-	-	356	428	477
皮膚科	8,128	8,729	3.5%	705	747	670	811	747	706	776	711	745	703	688	720
泌尿器科	9,579	9,475	3.8%	802	816	755	783	777	810	854	746	800	758	751	823
小児耳鼻いんこう科	-	1,141	0.5%	-	-	-	-	-	-	-	-	-	371	333	437
小児外科	-	84	0.0%	-	-	-	-	-	-	-	-	-	23	25	36
産婦人科	8,275	7,773	3.1%	718	687	613	697	634	677	731	650	612	562	577	615
眼科	11,955	11,473	4.6%	1,020	974	956	962	939	924	1,011	973	979	899	905	931
耳鼻いんこう科	10,527	10,531	4.2%	894	856	874	1,007	867	883	987	852	903	788	771	849
リハビリテーション科	7,807	8,066	3.2%	713	680	656	723	671	641	750	736	639	578	582	697
放射線治療科	9,989	9,670	3.9%	782	757	760	833	753	851	989	768	797	633	743	1,004
麻酔科	958	747	0.3%	71	62	44	57	75	77	66	76	55	61	60	43
緩和ケア科	758	677	0.3%	68	68	61	70	51	58	61	47	39	49	55	50
免疫内科	12,360	12,642	5.1%	945	1,088	995	1,024	1,098	1,024	1,170	1,006	1,192	1,083	949	1,068
放射線診断科	1,078	1,251	0.5%	98	120	90	116	106	112	130	105	95	86	84	109

診療科名	令和5年度	令和6年度	構成比	4月	5月	6月	7月	8月	9月	10月	11月	12月	1月	2月	3月
腎臓内科	1,893	2,262	0.9%	175	168	159	198	180	214	205	197	193	182	179	212
乳腺外科	7,471	6,837	2.7%	539	596	503	652	536	564	598	596	571	535	529	618
精神科	666	607	0.2%	46	52	55	50	55	40	55	52	51	55	50	46
形成外科	4,598	4,858	2.0%	368	361	365	481	437	398	389	440	392	410	401	416
歯科口腔外科	17,227	18,136	7.3%	1,545	1,526	1,356	1,669	1,701	1,452	1,561	1,445	1,465	1,374	1,464	1,578
小児リハビリテーション科	-	1,932	0.8%	-	-	-	-	-	-	-	-	-	585	633	714
小児麻酔科	-	12	0.0%	-	-	-	-	-	-	-	-	-	1	8	3
小児こころの診療科	-	279	0.1%	-	-	-	-	-	-	-	-	-	82	89	108
小児心臓内科	-	121	0.0%	-	-	-	-	-	-	-	-	-	43	36	42
小児腎臓内科	-	45	0.0%	-	-	-	-	-	-	-	-	-	17	14	14
小児内分泌代謝糖尿病	-	879	0.4%	-	-	-	-	-	-	-	-	-	281	272	326
小児免疫アレルギー科	-	814	0.3%	-	-	-	-	-	-	-	-	-	251	266	297
小児脳神経外科	-	11	0.0%	-	-	-	-	-	-	-	-	-	2	4	5
小児泌尿器科	-	95	0.0%	-	-	-	-	-	-	-	-	-	29	32	34
小児形成外科	-	39	0.0%	-	-	-	-	-	-	-	-	-	10	6	23
救急科	4,434	4,516	1.8%	342	349	360	498	435	382	353	353	332	415	328	369
外来合計	230,284	248,741	100%	19,844	20,033	18,190	21,184	19,465	19,505	21,330	19,541	20,007	22,280	22,294	25,068

【6】科別月別_初診患者数(初診料を算定した数)

診療科名	令和5年度	令和6年度	4月	5月	6月	7月	8月	9月	10月	11月	12月	1月	2月	3月
糖尿病・内分泌内科	118	121	7	17	8	12	13	8	5	14	11	9	10	7
血液・腫瘍内科	70	-	-	-	-	-	-	-	-	-	-	-	-	-
血液内科	62	170	19	22	5	18	13	13	12	11	15	10	16	16
脳神経内科	478	398	28	27	32	46	32	27	32	38	25	30	33	48
呼吸器内科	555	640	35	60	57	63	54	65	56	68	55	60	37	30
消化器内科	1,289	1,417	118	123	102	146	109	113	135	133	117	112	101	108
循環器内科	647	655	62	56	53	68	34	56	57	68	53	48	45	55
老年内科	323	305	28	14	20	32	20	27	23	32	30	27	19	33
小児整形外科	-	298	-	-	-	-	-	-	-	-	-	105	107	86
総合内科	260	171	12	20	13	12	15	16	21	15	15	16	7	9
外科	259	294	20	24	24	26	23	26	23	26	27	19	22	34
整形外科	816	882	75	87	84	96	59	61	63	59	67	80	71	80
腫瘍内科	18	46	1	3	2	6	6	2	4	6	2	6	7	1
脳神経外科	150	120	16	17	9	13	8	11	5	7	9	7	5	13
呼吸器外科	59	46	5	1	0	4	4	7	4	3	6	5	2	5
心臓血管外科	50	55	5	7	4	8	4	5	6	3	4	3	2	4
小児科	-	156	-	-	-	-	-	-	-	-	-	50	48	58
小児総合内科	-	1	-	-	-	-	-	-	-	-	-	1	0	0
小児眼科	-	94	-	-	-	-	-	-	-	-	-	30	31	33
皮膚科	501	601	54	44	46	58	70	57	45	43	56	50	37	41
泌尿器科	312	308	31	23	18	31	29	26	30	31	23	19	21	26
小児耳鼻いんこう科	-	191	-	-	-	-	-	-	-	-	-	53	71	67
小児外科	-	6	-	-	-	-	-	-	-	-	-	1	0	5
産婦人科	468	460	35	39	31	45	41	48	44	36	37	30	31	43
眼科	484	542	46	40	37	44	44	40	53	45	51	51	49	42
耳鼻いんこう科	530	571	47	56	64	61	40	57	45	35	49	35	44	38
リハビリテーション科	91	80	6	8	8	3	10	10	4	1	6	9	5	10
放射線治療科	106	139	8	11	11	13	14	16	7	14	9	9	18	9
麻酔科	64	31	3	1	3	3	4	4	4	2	0	5	1	1
緩和ケア科	198	182	18	16	13	19	16	17	19	12	11	15	11	15
免疫内科	309	342	29	25	28	31	32	22	38	28	28	30	27	24
放射線診断科	699	799	67	77	56	74	74	58	81	72	64	55	58	63
腎臓内科	71	73	9	4	5	5	8	9	6	6	5	4	3	9
乳腺外科	350	362	36	28	18	37	25	37	31	35	36	21	25	33
精神科	3	4	0	0	1	0	0	0	0	3	0	0	0	0

診療科名	令和5年度	令和6年度	4月	5月	6月	7月	8月	9月	10月	11月	12月	1月	2月	3月
形成外科	364	393	31	17	32	48	20	36	36	41	28	32	35	37
歯科口腔外科	4,933	5,269	449	452	390	495	477	396	445	428	412	425	418	482
小児リハビリテーション科	-	1	-	-	-	-	-	-	-	-	-	1	0	0
小児麻酔科	-	0	-	-	-	-	-	-	-	-	-	0	0	0
小児こころの診療科	-	28	-	-	-	-	-	-	-	-	-	11	10	7
小児心臓内科	-	5	-	-	-	-	-	-	-	-	-	3	2	0
小児腎臓内科	-	0	-	-	-	-	-	-	-	-	-	0	0	0
小児内分泌代謝糖尿病科	-	35	-	-	-	-	-	-	-	-	-	10	13	12
小児免疫アレルギー科	-	26	-	-	-	-	-	-	-	-	-	6	8	12
小児脳神経外科	-	0	-	-	-	-	-	-	-	-	-	0	0	0
小児泌尿器科	-	10	-	-	-	-	-	-	-	-	-	3	6	1
小児形成外科	-	6	-	-	-	-	-	-	-	-	-	3	0	3
救急科	2,137	2,207	163	174	185	269	215	183	160	154	149	210	172	173
外来合計	16,774	18,540	1,463	1,493	1,359	1,786	1,513	1,453	1,494	1,469	1,400	1,709	1,628	1,773
外来患者総数	230,511	250,046	19,856	20,043	18,203	21,206	19,480	19,530	21,353	19,571	20,026	22,690	22,642	25,446
初診患者割合	7.3%	7.4%	7.4%	7.4%	7.5%	8.4%	7.8%	7.4%	7.0%	7.5%	7.0%	7.5%	7.2%	7.0%

【7】科別月別_一日平均外来患者数(外来実患者総数/外来稼働日)

診療科名	令和5年度	令和6年度	4月	5月	6月	7月	8月	9月	10月	11月	12月	1月	2月	3月
糖尿病・内分泌内科	35.0	35.5	34.6	39.1	31.4	34.8	34.1	38.7	33.5	34.5	36.8	33.8	40.3	36.3
血液・腫瘍内科	24.6	-	-	-	-	-	-	-	-	-	-	-	-	-
血液内科	28.0	29.4	28.5	29.7	25.7	28.6	27.3	30.9	31.8	29.6	30.3	28.8	30.0	31.8
脳神経内科	22.5	23.3	22.5	23.0	22.7	24.9	21.8	24.3	22.5	24.6	23.8	22.3	21.4	26.3
呼吸器内科	41.7	42.0	40.9	42.5	39.6	41.8	39.3	45.6	43.4	43.9	44.7	41.3	44.2	36.9
消化器内科	79.2	83.3	79.6	81.3	76.8	82.7	79.3	83.5	85.2	87.9	89.3	80.9	94.2	80.5
循環器内科	64.7	65.1	67.9	64.0	60.9	65.5	57.3	69.4	64.3	64.9	71.1	63.5	65.0	68.0
老年内科	11.0	11.7	11.8	10.6	10.1	10.3	10.4	12.6	11.7	13.1	13.2	12.5	12.2	12.5
小児整形外科	-	-	-	-	-	-	-	-	-	-	-	-	-	-
総合内科	1.5	1.1	0.8	1.2	1.0	1.2	1.4	1.2	1.2	0.9	1.2	0.9	0.9	0.7
外科	37.3	36.7	36.0	36.6	33.7	35.0	35.9	38.5	37.2	38.4	38.7	36.6	34.2	39.6
整形外科	54.4	58.6	55.7	56.9	53.1	58.2	53.8	75.5	60.9	53.8	61.5	57.3	59.4	61.7
腫瘍内科	8.9	11.9	12.1	11.9	10.5	12.1	11.6	11.8	12.1	12.5	11.4	12.5	12.1	12.3
脳神経外科	33.8	27.8	26.8	24.7	23.7	27.4	21.6	27.3	34.2	30.2	31.0	30.2	28.8	32.5
呼吸器外科	28.3	26.2	29.7	23.2	25.1	23.3	19.4	29.9	24.8	27.4	25.4	24.4	31.4	33.1
心臓血管外科	18.8	19.7	21.0	16.4	21.6	17.0	19.9	20.3	19.8	19.3	22.4	17.1	22.3	20.0
小児科	-	-	-	-	-	-	-	-	-	-	-	65.8	66.4	70.6
小児総合内科	-	-	-	-	-	-	-	-	-	-	-	0.1	0.1	-
小児眼科	-	-	-	-	-	-	-	-	-	-	-	18.6	24.2	25.5
皮膚科	27.0	30.1	27.0	29.6	27.4	31.0	30.1	31.6	29.6	29.4	31.0	31.2	32.5	30.8
泌尿器科	34.0	33.9	33.6	33.8	33.5	29.6	32.7	36.5	34.2	32.3	34.7	35.2	35.8	35.5
小児耳鼻いんこう科	-	-	-	-	-	-	-	-	-	-	-	16.7	15.8	18.1
小児外科	-	-	-	-	-	-	-	-	-	-	-	4.3	7.0	6.8
産婦人科	32.0	30.0	32.3	30.7	28.9	29.8	28.5	33.7	30.9	30.7	28.7	27.8	29.8	28.6
眼科	46.3	43.8	44.2	42.9	43.3	40.1	41.2	45.2	42.4	45.8	45.2	44.5	49.9	42.8
耳鼻いんこう科	48.6	48.1	45.8	47.5	48.4	49.3	47.6	51.5	51.8	46.7	50.1	46.9	47.7	44.0
リハビリテーション科	19.6	19.9	21.2	20.5	20.7	19.6	18.4	20.8	20.7	22.9	18.4	16.5	18.5	20.4
放射線治療科	30.2	28.8	26.8	25.2	28.3	26.4	24.7	32.4	35.0	29.5	28.7	21.2	29.5	38.3
麻酔科	9.3	7.0	8.3	6.7	6.3	5.9	8.3	8.4	7.6	9.0	6.0	6.9	7.1	4.0
緩和ケア科	3.6	3.4	3.7	4.4	3.0	3.8	2.8	3.6	3.2	3.1	2.5	3.3	3.3	3.5
免疫内科	44.6	48.3	38.8	43.9	43.1	39.9	44.4	110.1	48.1	44.7	50.5	54.4	49.7	52.2
-	-	11.5	1.4	1.0	1.6	2.4	1.7	3.1	2.3	3.8	2.4	13.3	11.6	12.4
放射線診断科	4.2	4.9	4.6	5.4	4.3	5.1	4.7	5.5	5.8	5.1	4.5	4.4	4.4	5.3

診療科名	令和5年度	令和6年度	4月	5月	6月	7月	8月	9月	10月	11月	12月	1月	2月	3月
腎臓内科	10.9	11.5	10.9	9.7	8.9	10.5	12.2	13.6	11.6	11.1	13.2	11.5	11.7	13.1
乳腺外科	28.6	24.7	21.9	24.8	22.3	27.0	22.0	26.2	23.7	25.8	25.1	24.9	25.7	27.6
精神科	3.7	4.4	3.3	3.8	4.4	3.3	4.1	3.1	5.3	5.5	5.5	6.4	5.6	4.8
形成外科	16.2	17.2	14.9	15.2	15.9	19.3	18.6	17.6	15.6	18.1	16.4	17.9	18.8	17.8
歯科口腔外科	68.8	72.4	71.2	70.3	65.4	73.3	79.3	74.1	68.3	70.2	70.6	70.7	79.1	76.9
小児リハビリテーション科	-	-	-	-	-	-	-	-	-	-	-	22.5	26.8	26.3
小児麻酔科	-	-	-	-	-	-	-	-	-	-	-	-	2.0	0.0
小児こころの診療科	-	-	-	-	-	-	-	-	-	-	-	7.1	8.1	6.8
小児心臓内科	-	-	-	-	-	-	-	-	-	-	-	9.3	7.7	9.3
小児腎臓内科	-	-	-	-	-	-	-	-	-	-	-	7.5	5.5	6.0
小児内分泌代謝糖尿病科	-	-	-	-	-	-	-	-	-	-	-	13.5	13.7	15.3
小児免疫アレルギー科	-	-	-	-	-	-	-	-	-	-	-	11.4	12.3	12.6
小児脳神経外科	-	-	-	-	-	-	-	-	-	-	-	2.0	3.0	5.0
小児泌尿器科	-	-	-	-	-	-	-	-	-	-	-	6.5	8.3	9.0
小児形成外科	-	-	-	-	-	-	-	-	-	-	-	2.3	3.0	6.7
救急科	-	11.9	10.8	10.6	11.6	15.6	13.5	12.4	10.8	11.3	10.3	12.9	11.4	11.6
外来合計	917.3	923.9	888.4	886.8	852.8	895.1	867.9	1,038.8	929.4	925.6	944.0	1,099.6	1,172.4	1,179.3

2. 相談事業

がん対策・医療相談係取扱件数

(2024年度)

区分	R5年度 月平均	4月	5月	6月	7月	8月	9月	10月	11月	12月	1月	2月	3月	計	本年度 月平均	
経済的問題の解決、調整援助	61.7	53	56	59	59	44	57	70	60	60	63	70	75	723	60.5	
	対前年比	101.9%	72.6%	76.7%	90.8%	86.8%	102.3%	118.8%	97.2%	130.4%	105.3%	116.7%	86.4%	125.0%	115.9%	116.3%
療養中の心理的社会的問題の 解決・調整援助	172.0	218	179	118	127	114	114	135	141	138	158	173	149	1,764	147.0	
	対前年比	117.0%	121.8%	98.9%	57.0%	79.4%	66.7%	79.7%	83.9%	70.5%	73.4%	101.3%	108.8%	93.7%	85.5%	98.4%
受診・受領援助 (受診状況、病状照会)	177.2	141	109	127	159	174	150	149	171	172	222	184	143	1,901	158.4	
	対前年比	111.8%	71.9%	57.7%	72.6%	95.2%	75.3%	81.1%	104.9%	94.5%	118.6%	137.9%	103.4%	81.3%	89.4%	91.4%
退院・社会復帰の援助	26.8	20	22	17	17	7	24	8	5	10	14	3	7	154	12.8	
	対前年比	208.4%	64.5%	56.4%	121.4%	73.9%	29.2%	75.0%	25.8%	55.6%	31.3%	34.1%	12.5%	33.3%	48.0%	82.4%
地域活動(地域の保健福祉との 連携活動)	3.2	5	2	0	3	1	0	0	2	0	1	0	0	14	1.2	
	対前年比	271.4%	250.0%	200.0%	-	150.0%	-	0.0%	0.0%	7.7%	-	-	-	0.0%	36.8%	233.3%
在宅保健福祉サービスの情報 提供・ケースマネジメント	15.6	5	11	6	13	15	21	18	22	18	22	17	4	172	14.3	
	対前年比	108.7%	29.4%	45.8%	19.4%	144.4%	75.0%	161.5%	600.0%	157.1%	200.0%	137.5%	100.0%	28.6%	92.0%	111.7%
その他の医療福祉相談	4.3	7	2	11	5	12	6	14	9	11	17	10	5	109	9.1	
	対前年比	47.7%	175.0%	28.6%	122.2%	71.4%	240.0%	200.0%	700.0%	180.0%	-	1700.0%	142.9%	250.0%	209.6%	128.2%
計	460.7	449	381	338	383	367	369	394	410	409	497	457	383	4,388	403.1	
	対前年比	114.3%	89.4%	74.1%	67.5%	87.8%	74.3%	86.8%	95.6%	85.2%	94.9%	115.9%	98.1%	87.6%	79.4%	105.4%

※対前年度比＝ $\frac{\text{今年度当月値}}{\text{本年度平均値}} \div \frac{\text{前年度同月値}}{\text{R4(2022)年度平均値}}$

3.紹介率・逆紹介率

$$\text{○地域医療支援病院紹介率} = \frac{\text{【紹介患者の数】}}{\text{【初診患者の数】}} \times 100$$

【紹介患者の数】

- ・開設者と直接関係のない他の病院又は診療所から紹介状により紹介された者の数(初診の患者に限る。)

【初診患者の数】

- ・初診患者の総数(地方公共団体又は医療機関に所属する救急自動車により搬入された患者、当該地域医療支援病院が医療法第30条の4に基づいて作成された医療計画において位置付けられた救急医療事業を行う場合にあつては、当該救急医療事業において休日又は夜間に受診した患者及び自他覚的症状がなく健康診断を目的とする当該病院の受診により疾患が発見された患者について、特に治療の必要性を認めて治療を開始した患者を除く。)
- ・「休日」とは、日曜日、国民の祝日に関する法律(昭和二十三年法律第百七十八号)第三条に規定する休日、一月二日及び三日並びに十二月二十九日、三十日及び三十一日をいい、「夜間」とは、午後六時から翌日の午前八時まで(土曜日の場合は、正午以降)をいう。

紹介患者の数	13,712
初診患者の総数	19,222
救急自動車・休日受診等	3,252
初診患者の数	15,970
地域医療支援病院紹介率	85.9%
前年度 紹介率	83.8%

$$\text{○地域医療支援病院逆紹介率} = \frac{\text{【逆紹介患者の数】}}{\text{【初診患者の数】}} \times 100$$

【逆紹介患者の数】

- ・地域医療支援病院から他の病院又は診療所に紹介した者の数
- ・診療に基づき他の機関での診療の必要性等を認め、患者に説明し、その同意を得て当該機関に対して、診療状況を示す文書を添えて照会を行った患者(開設者と直接関係のある他の機関に紹介した患者を除く。)

逆紹介患者の数	14,739
初診患者の数	15,970
地域医療支援病院逆紹介率	92.3%
前年度 逆紹介率	88.5%

■2024年度手術件数(手術部)

		4月	5月	6月	7月	8月	9月	10月	11月	12月	1月	2月	3月	合計
入院	外科	88	94	82	71	87	70	93	88	71	73	83	69	969
	乳腺外科	11	18	13	11	19	13	22	19	25	17	18	14	200
	整形外科	67	78	62	75	82	75	90	91	89	81	75	79	944
	呼吸器外科	18	19	16	18	12	14	19	17	15	11	14	17	190
	心臓血管外科	17	13	8	15	10	16	7	13	13	9	14	9	144
	泌尿器科	25	25	29	39	33	27	34	27	30	29	32	28	358
	産婦人科	28	20	22	31	41	29	35	30	27	20	24	21	328
	眼科	58	47	49	57	53	29	56	58	62	53	43	66	631
	耳鼻いんこう科	25	22	21	30	30	25	22	30	27	21	23	21	297
	歯科口腔外科	18	19	19	24	24	17	17	15	16	12	16	18	215
	脳神経外科	9	9	11	13	8	9	12	9	8	10	6	9	113
	皮膚科	5	2	1	5	2	4	3	4	3	0	2	3	34
	形成外科	19	26	27	31	25	12	20	32	24	18	21	17	272
	呼吸器内科	0	0	2	1	0	1	0	0	0	1	0	0	5
	循環器内科	1	0	0	0	0	1	0	1	0	2	2	2	9
	血液腫瘍内科	0	0	1	0	0	0	0	0	0	0	0	0	1
	腎臓内科	0	0	0	1	0	0	0	0	0	0	0	0	1
小計	389	392	363	422	426	342	430	434	410	357	373	373	4,711	
外来	外科	1	0	0	1	1	0	1	1	0	4	3	9	21
	乳腺外科	0	0	0	1	0	0	0	0	0	3	0	3	7
	整形外科	0	0	0	1	0	0	0	1	0	3	1	4	10
	呼吸器外科	0	0	0	0	0	0	0	0	0	0	0	0	0
	心臓血管外科	0	0	0	0	0	0	0	0	0	0	0	0	0
	泌尿器科	0	0	0	0	0	0	0	0	0	0	0	10	10
	産婦人科	0	0	0	0	0	0	0	0	0	0	0	0	0
	眼科	87	80	86	89	67	87	95	85	75	83	88	99	1,021
	耳鼻いんこう科	0	0	2	2	7	1	2	3	0	0	1	2	20
	歯科口腔外科	0	0	0	0	0	0	0	0	0	3	4	8	15
	脳神経外科	0	0	0	0	0	0	0	0	0	0	0	1	1
	皮膚科	0	0	0	0	0	0	1	0	0	1	0	1	3
	形成外科	6	5	11	11	7	10	12	12	8	21	12	23	138
	呼吸器内科	0	0	0	0	0	0	0	0	0	0	0	0	0
	循環器内科	0	0	0	0	0	0	0	0	0	0	0	0	0
	血液腫瘍内科	0	0	0	0	0	0	0	0	0	0	0	0	0
	腎臓内科	0	0	0	0	0	0	0	0	0	0	0	0	0
小計	94	85	99	105	82	98	111	102	83	118	109	160	1,246	
合計	483	477	462	527	508	440	541	536	493	475	482	533	5,957	
うち	緊急手術 時間内	19	15	12	11	18	18	28	17	34	31	24	27	254
	時間外	22	16	11	22	24	14	34	36	18	27	29	33	286
	臨時	62	65	53	56	56	51	45	61	63	電カル更新によりデータなし		512	
合計	103	96	76	89	98	83	107	114	115	58	53	60	1,052	

5. 臨床工学部

		4月	5月	6月	7月	8月	9月	10月	11月	12月	1月	2月	3月	合計
血管内治療業務	虚血等	45	53	48	43	39	33	39	47	54	33	45	54	533
	不整脈	21	19	13	20	16	6	16	20	20	23	16	18	208
	その他(脳神経外科,心外等)	3	0	0	1	0	2	1	1	6	3	1	3	21
血液浄化業務	血液透析	47	65	54	72	26	48	56	61	93	58	46	95	721
	持続的血液濾過透析	0	15	14	9	13	11	4	8	9	9	19	17	128
	特殊血液浄化	7	7	3	2	1	1	6	12	5	9	5	5	63
	末梢血幹細胞採取	1	3	2	0	0	2	1	1	0	0	0	3	13
	胸腹水濾過濃縮	0	0	0	0	1	2	2	0	0	0	1	0	6
手術関連業務	人工心肺	3	2	3	4	2	1	2	6	1	3	7	2	36
	オフポンプバイパス術	0	1	0	1	0	0	0	0	0	0	0	0	2
	自己血回収	33	28	21	30	23	19	27	33	25	24	25	23	311
	レーザーメス	6	7	5	7	9	7	5	7	4	8	10	9	84
	ラジオ波焼灼	5	3	2	5	6	7	3	3	5	3	3	1	46
	神経刺激術中モニタ	3	4	4	2	6	2	4	4	3	4	1	3	40
	手術支援ロボット	18	16	12	15	17	18	19	19	16	13	15	14	192
	ナビゲーション	5	10	9	10	6	3	11	15	10	9	6	7	101
	手術室機器点検	3	4	0	2	2	0	7	5	0	0	0	0	23
	手術室機器修理	15	14	12	16	14	10	20	14	20	25	9	18	187
	その他ME対応	25	12	17	24	18	19	25	23	17	18	18	19	235
補助循環業務	IABP(管理含む)	0	7	6	3	1	0	2	5	15	3	5	5	52
	PCPS(管理含む)	2	4	0	0	1	0	0	0	0	0	1	1	9
植込み デバイス業務	不整脈デバイス植込交換	10	12	13	8	13	10	7	8	1	8	15	9	114
	脊髄刺激装置(SCS)植込交換	1	0	2	1	0	0	1	0	0	0	0	1	6
	不整脈デバイスチェック	194	165	215	193	142	197	214	188	229	167	161	219	2284
	脊髄刺激装置(SCS)チェック	2	1	2	4	0	0	2	0	0	0	0	2	13
	面談指導	10	6	11	7	8	9	6	8	1	2	11	12	91
	デバイス対応(MR,手術室等)	15	7	11	11	17	14	17	15	12	6	15	10	150
携帯型心電計業務	携帯型心電計装着	1	1	1	0	0	0	0	0	0	0	2	0	5
	携帯型心電計解析	2	1	0	2	0	0	0	0	0	0	0	0	5

		4月	5月	6月	7月	8月	9月	10月	11月	12月	1月	2月	3月	合計
睡眠時無呼吸関連業務	CPAP、ASV解析	28	24	31	29	34	28	39	31	35	30	37	26	372
	CPAP、ASV導入	1	3	1	1	2	0	1	2	0	0	0	1	12
	面談指導	2	1	2	1	0	1	2	4	4	1	0	2	20
	SAS検査装着	11	4	5	3	4	4	5	4	5	3	1	6	55
	SAS検査解析	9	5	5	3	4	3	6	4	5	3	1	7	55
	呼吸器関連ラウンド	349	327	195	254	193	175	220	171	260	270	415	403	3232
	その他ME機器ラウンド	126	124	120	117	127	97	121	127	118	132	121	114	1444
ME業務	低体温療法	3	2	0	0	2	2	0	0	0	4	1	7	21
	救急介助	11	11	6	12	10	8	6	9	18	25	17	20	153
	院外搬送対応	0	3	0	0	0	1	2	1	2	0	2	1	12
	その他ME対応	83	62	79	69	88	76	91	76	113	121	74	87	1019
	機器日常点検	1221	1301	1083	1182	988	941	695	847	990	913	1008	1083	12252
	機器定期点検	88	37	55	65	71	62	70	70	63	47	66	66	760
	機器修理(院内対応)	13	22	24	16	23	21	14	20	29	24	19	29	254
内視鏡業務	内視鏡	44	34	49	41	49	56	68	68	64	56	54	94	677
	その他内視鏡	18	8	18	19	16	17	20	19	20	29	35	43	262
講習	部内機器講習	3	0	0	2	2	1	6	0	2	1	2	2	21
	部外向け機器講習	4	2	1	2	2	2	3	3	2	2	5	1	29

6. 放射線診療および画像診断

(1) 放射線部の件数

		月平均	合計	4月	5月	6月	7月	8月	9月	10月	11月	12月	1月	2月	3月
一般・造影・ コピー	前年度	5514	66170	5164	5143	5561	5181	5525	5429	5539	5704	5691	5544	5749	5940
	6年度	5482	65788	5147	5223	4913	5551	5020	5064	5607	5329	5511	5806	5887	6730
	前年比 (%)	99.4%	99.4%	99.7%	101.6%	88.3%	107.1%	90.9%	93.3%	101.2%	93.4%	96.8%	104.7%	102.4%	113.3%
CT頭頸部	前年度	526	6310	501	480	488	502	533	512	536	526	549	554	564	565
	6年度	594	7132	541	538	537	687	564	557	654	603	617	581	566	687
	前年比 (%)	113.0%	113.0%	108.0%	112.1%	110.0%	136.9%	105.8%	108.8%	122.0%	114.6%	112.4%	104.9%	100.4%	121.6%
CTその他	前年度	1641	19696	1551	1561	1672	1532	1730	1567	1680	1671	1694	1632	1700	1706
	6年度	1757	21082	1738	1753	1648	1831	1663	1701	1912	1800	1825	1708	1673	1830
	前年比 (%)	107.0%	107.0%	112.1%	112.3%	98.6%	119.5%	96.1%	108.6%	113.8%	107.7%	107.7%	104.7%	98.4%	107.3%
MR頭頸部	前年度	379	4543	371	363	410	358	362	399	376	364	399	358	381	402
	6年度	393	4711	415	397	388	408	382	379	429	391	381	371	363	407
	前年比 (%)	103.7%	103.7%	111.9%	109.4%	94.6%	114.0%	105.5%	95.0%	114.1%	107.4%	95.5%	103.6%	95.3%	101.2%
MR脊髄	前年度	99	1182	107	91	101	96	100	97	111	98	86	101	82	112
	6年度	93	1118	83	113	90	117	104	85	99	83	91	81	69	103
	前年比 (%)	94.6%	94.6%	77.6%	124.2%	89.1%	121.9%	104.0%	87.6%	89.2%	84.7%	105.8%	80.2%	84.1%	92.0%
MRその他	前年度	206	2474	192	192	221	203	203	187	206	216	224	211	207	212
	6年度	227	2718	235	210	220	238	228	188	239	237	215	221	250	237
	前年比 (%)	109.9%	109.9%	122.4%	109.4%	99.5%	117.2%	112.3%	100.5%	116.0%	109.7%	96.0%	104.7%	120.8%	111.8%
アンギオ頭部	前年度	4	50	2	2	4	8	5	4	5	2	6	1	5	6
	6年度	6	68	4	6	2	4	13	7	8	3	4	9	1	7
	前年比 (%)	136.0%	136.0%	200.0%	300.0%	50.0%	50.0%	260.0%	175.0%	160.0%	150.0%	66.7%	900.0%	20.0%	116.7%
アンギオ胸部	前年度	66	788	58	71	78	62	59	62	63	66	57	80	51	81
	6年度	63	757	70	71	63	63	57	41	53	68	74	60	62	75
	前年比 (%)	96.1%	96.1%	120.7%	100.0%	80.8%	101.6%	96.6%	66.1%	84.1%	103.0%	129.8%	75.0%	121.6%	92.6%
アンギオその他	前年度	11	134	10	13	3	10	10	19	13	9	13	7	13	14
	6年度	14	173	18	15	16	12	14	14	12	13	11	13	21	14
	前年比 (%)	129.1%	129.1%	180.0%	115.4%	533.3%	120.0%	140.0%	73.7%	92.3%	144.4%	84.6%	185.7%	161.5%	100.0%
SPECT頭部	前年度	24	289	20	21	25	22	32	27	27	29	17	24	26	19
	6年度	25	294	24	25	19	25	22	29	31	25	23	26	18	27
	前年比 (%)	101.7%	101.7%	120.0%	119.0%	76.0%	113.6%	68.8%	107.4%	114.8%	86.2%	135.3%	108.3%	69.2%	142.1%

		月平均	合計	4月	5月	6月	7月	8月	9月	10月	11月	12月	1月	2月	3月
SPECT胸部	前年度	16	187	10	22	16	13	13	13	18	18	24	14	14	12
	6年度	13	150	18	15	20	15	13	13	10	6	10	6	8	16
	前年比 (%)	80.2%	80.2%	180.0%	68.2%	125.0%	115.4%	100.0%	100.0%	55.6%	33.3%	41.7%	42.9%	57.1%	133.3%
RIその他	前年度	14	165	14	12	19	15	20	18	11	11	15	7	15	8
	6年度	12	144	16	8	7	18	15	10	13	10	11	12	9	15
	前年比 (%)	87.3%	87.3%	114.3%	66.7%	36.8%	120.0%	75.0%	55.6%	118.2%	90.9%	73.3%	171.4%	60.0%	187.5%
骨塩	前年度	120	1437	131	91	136	126	122	115	115	112	101	113	144	131
	6年度	119	1427	128	104	102	127	127	131	132	99	112	118	127	120
	前年比 (%)	99.3%	99.3%	97.7%	114.3%	75.0%	100.8%	104.1%	113.9%	114.8%	88.4%	110.9%	104.4%	88.2%	91.6%
結石	前年度	1	10	1	0	0	0	1	1	1	3	1	0	0	2
	6年度	3	36	3	2	0	3	1	0	2	5	4	4	10	2
	前年比 (%)	360.0%	360.0%	300.0%	-	-	-	100.0%	0.0%	200.0%	166.7%	400.0%	-	-	100.0%
治療 (X線、電子線)	前年度	797	9567	877	697	875	729	869	773	997	790	840	836	705	579
	6年度	766	9195	652	763	711	846	776	850	919	608	729	515	797	1029
	前年比 (%)	96.1%	96.1%	74.3%	109.5%	81.3%	116.0%	89.3%	110.0%	92.2%	77.0%	86.8%	61.6%	113.0%	177.7%
治療CT	前年度	54	649	52	49	42	60	62	68	64	57	45	66	57	27
	6年度	58	696	43	82	61	63	78	57	61	57	47	43	48	56
	前年比 (%)	107.2%	107.2%	82.7%	167.3%	145.2%	105.0%	125.8%	83.8%	95.3%	100.0%	104.4%	65.2%	84.2%	207.4%
PET脳	前年度	8.4	101	1	8	12	10	9	9	7	10	11	4	5	15
	6年度	5.8	70	4	7	8	4	4	2	5	7	8	6	8	7
	前年比 (%)	69.3%	69.3%	400.0%	87.5%	66.7%	40.0%	44.4%	22.2%	71.4%	70.0%	72.7%	150.0%	160.0%	46.7%
PET腫瘍	前年度	78	939	57	94	68	79	81	80	81	73	80	87	82	77
	6年度	76	909	78	67	79	86	66	63	104	75	75	61	76	79
	前年比 (%)	96.8%	96.8%	136.8%	71.3%	116.2%	108.9%	81.5%	78.8%	128.4%	102.7%	93.8%	70.1%	92.7%	102.6%

7. 病理

病理診断件数

(令和6年度)

	令和6 年度	4月	5月	6月	7月	8月	9月	10月	11月	12月	1月	2月	3月
組織診断件数	6935	568	618	578	677	536	550	625	583	591	523	522	566
術中迅速件数	375	36	38	29	32	24	27	34	31	30	32	29	33
細胞診断件数	4240	381	375	349	409	358	357	410	359	344	281	297	320
病理解剖件数	5	0	0	2	0	1	0	0	0	0	1	1	0

8. 臨床検査

(1) 臨床検査件数 (採血数は含まず)

区分	R5年度総数	R6年度総数	前年比	4月	5月	6月	7月	8月	9月	10月	11月	12月	1月	2月	3月	月平均
総数	3,573,554	3,739,418	104.6%	315,264	317,449	296,785	333,338	317,300	303,987	323,074	299,779	320,872	304,082	289,586	317,902	311,618
一般検査	395,766	387,456	97.9%	33,753	33,663	31,432	33,700	32,548	32,735	34,245	30,305	33,176	31,110	29,051	31,738	32,288
尿	394,430	386,311	97.9%	33,649	33,544	31,332	33,566	32,458	32,638	34,107	30,188	33,114	31,049	28,982	31,684	32,193
糞便	522	415	79.5%	38	19	45	57	14	34	26	49	40	29	44	20	35
その他	814	730	89.7%	66	100	55	77	76	63	112	68	22	32	25	34	61
血液検査	813,290	854,153	105.0%	71,858	72,514	67,453	76,636	72,790	68,912	73,202	68,319	73,227	69,247	66,668	73,327	71,179
CBC	667,848	699,957	104.8%	58913	59422	54945	62697	59556	56709	60178	55924	60009	56648	54742	60214	58,330
血液像	70,801	73,530	103.9%	6299	6359	5992	6666	6331	5976	6372	5786	6229	5842	5534	6144	6,128
凝固	70,733	75,776	107.1%	6274	6357	6140	6775	6457	5828	6297	6210	6580	6325	5987	6546	6,315
その他	575	696	121.0%	69	60	56	80	46	56	31	51	57	66	60	64	58
血液ガス	3,333	4,194	125.8%	303	316	320	418	400	343	324	348	352	366	345	359	350
輸血検査	19,123	22,000	115.0%	1,743	1,752	1,617	1,972	1,853	1,672	1,918	1,781	1,826	1,884	1,901	2,081	1,833
血液型	13,160	14,982	113.8%	1180	1188	1088	1346	1240	1134	1312	1202	1254	1288	1306	1444	1,249
不規則抗体	5,366	6,283	117.1%	506	514	472	553	545	479	549	511	514	536	535	569	524
クロスマッチ	400	530	132.5%	43	36	37	49	48	41	45	52	39	45	42	53	44
その他	197	205	104.1%	14	14	20	24	20	18	12	16	19	15	18	15	17
微生物検査	45,584	47,991	105.3%	4,076	3,854	4,054	4,382	4,052	3,435	3,769	3,930	4,704	4,080	3,619	4,036	3,999
一般細菌	30,429	31,479	103.5%	2,722	2,661	2,825	2,724	2,463	2,131	2,451	2,689	2,944	2,482	2,531	2,856	2,623
抗酸菌(PCR含)	4,291	4,434	103.3%	391	409	360	479	342	367	399	434	422	316	266	249	370
特殊	10,303	11,314	109.8%	893	763	790	1,138	1,163	890	839	761	1,268	1,222	750	837	943
その他	561	764	136.2%	70	21	79	41	84	47	80	46	70	60	72	94	64
生化学免疫検査	2,265,799	2,392,113	105.6%	200,783	202,611	189,346	213,429	203,381	194,275	206,711	192,402	204,999	194,964	185,595	203,617	199,343
院内実施検査	2,208,511	2,334,403	105.7%	195573	197641	184312	208496	198359	189535	201798	187872	200289	190113	181686	198729	194,534
外注	57,288	57,710	100.7%	5210	4970	5034	4933	5022	4740	4913	4530	4710	4851	3909	4888	4,809
生理機能検査	33,992	35,705	105.0%	3,051	3,055	2,883	3,219	2,676	2,958	3,229	3,042	2,940	2,797	2,752	3,103	2,975
心電図	15,795	17,212	109.0%	1499	1445	1375	1584	1329	1377	1539	1415	1439	1359	1307	1544	1,434
超音波	12,742	13,255	104.0%	1122	1157	1053	1157	981	1122	1240	1198	1092	994	1020	1119	1,105
神経生理	2,459	2,290	93.1%	186	177	210	221	189	204	197	205	182	178	162	179	191
呼吸器	2,332	2,138	91.7%	184	228	176	210	141	210	190	184	163	169	135	148	178
その他	664	810	122.0%	60	48	69	47	36	45	63	40	64	97	128	113	68
採血	71,098	74,423	104.7%	6,156	6,488	5,923	6,503	6,107	6,200	6,781	6,003	6,003	6,118	5,864	6,277	6,202

(2) 血液取り扱い件数(アルブミンは総数に含まず) (単位)

製剤名	R5年度総数	R6年度総数	前年比	4月	5月	6月	7月	8月	9月	10月	11月	12月	1月	2月	3月	月平均
総数	13,668	16,340	119.5%	1,063	1,062	1,476	1,397	1,963	1,358	1,474	1,514	1,229	1,227	1,366	1,211	1,361.7
赤血球(RBC)	4,469	5,191	116.2%	439	422	404	448	484	354	404	450	381	443	449	513	432.6
新鮮凍結血漿	952	1,354	142.2%	64	110	296	148	176	100	52	100	30	80	120	78	112.8
濃厚血小板	8,195	9,730	118.7%	560	520	770	795	1,295	900	1,010	960	810	700	790	620	810.8
自己血	52	65	125.0%	0	10	6	6	8	4	8	4	8	4	7	0	5.4

アルブミン(g)	16,221	17,504	107.9%	1,257	1,285	1,485	1,545	2,047	1,002	1,450	1,607	1,392	840	1,942	1,652	1,458.7
----------	--------	--------	--------	-------	-------	-------	-------	-------	-------	-------	-------	-------	-----	-------	-------	---------

9. 薬剤部

(1) 薬剤部取扱処方せん枚数等資料(令和6年度)

区 別		2023年度平均	4月	5月	6月	7月	8月	9月	10月	11月	12月	1月	2月	3月	計	本年度平均	
薬剤部取扱数 内服	処方箋数	外 来 (院内)	710.6	684	733	708	829	760	715	759	656	779	1,005	937	967	9,532	794.3
		対前年比	101.4%	121.3%	118.4%	105.0%	118.8%	88.6%	101.4%	111.3%	90.0%	96.5%	136.0%	128.7%	133.6%	—	111.8%
		外 来 (院外)	8,528.3	8,756	9,061	8,282	9,091	8,556	8,604	9,220	8,388	8,912	9,313	9,789	9,975	107,947	8,995.6
		対前年比	99.7%	105.7%	106.5%	94.7%	109.9%	97.7%	100.3%	107.1%	97.2%	101.9%	114.6%	117.1%	114.5%	—	105.5%
		処方率	92.3%	92.8%	92.5%	92.1%	91.6%	91.8%	92.3%	92.4%	92.7%	92.0%	90.3%	91.3%	91.2%	—	91.9%
		入院	7,887.1	8,043	7,947	7,420	8,376	8,040	7,462	7,946	7,882	8,148	9,728	11,013	12,525	104,530	8,710.8
	対前年比	103.8%	103.6%	111.5%	95.5%	115.7%	99.1%	98.5%	98.4%	100.6%	98.6%	118.8%	137.0%	144.6%	—	110.4%	
	計	17,125.9	17,483	17,741	16,410	18,296	17,356	16,781	17,925	16,926	17,839	20,046	21,739	23,467	222,009	18,500.8	
	対前年比	101.6%	105.2%	109.2%	95.5%	112.9%	97.9%	99.6%	103.2%	98.4%	100.2%	117.5%	127.0%	130.0%	—	108.0%	
	調剤件数	外 来	1,988.7	1,890	2,047	1,968	2,281	2,133	1,986	2,119	1,825	2,224	3,454	2,956	3,223	28,106	2,342.3
		対前年比	102.8%	120.4%	117.3%	105.1%	117.9%	88.0%	101.4%	111.6%	89.6%	98.5%	165.6%	146.4%	156.4%	—	117.8%
		入院	12,853.9	13,172	13,163	11,903	13,522	13,420	12,243	13,113	12,808	12,791	12,524	13,561	15,398	157,618	13,134.9
対前年比		101.6%	107.9%	114.2%	100.0%	117.5%	106.8%	99.4%	99.7%	96.5%	94.8%	92.8%	100.2%	103.3%	—	102.2%	
計		14,842.6	15,062	15,210	13,871	15,803	15,553	14,229	15,232	14,633	15,015	15,978	16,517	18,621	185,725	15,477.1	
対前年比		101.7%	109.3%	114.7%	100.7%	117.6%	103.7%	99.6%	101.2%	95.6%	95.3%	100.3%	106.2%	109.7%	—	104.3%	
薬剤部取扱数 注射	処方箋数	外 来	2,065.6	2,146	2,108	2,087	2,504	2,424	2,283	2,358	2,225	2,348	2,547	2,458	2,430	27,918	2,326.5
		対前年比	110.9%	120.6%	113.3%	103.2%	123.2%	105.8%	110.1%	112.0%	109.7%	109.9%	118.2%	116.3%	111.0%	—	112.6%
		入院	13,374.0	14,301	14,709	14,242	15,923	16,592	13,727	13,823	14,163	14,945	18,216	17,907	19,607	188,155	15,679.6
		対前年比	113.5%	129.8%	139.8%	128.3%	135.3%	117.4%	102.8%	99.9%	102.4%	97.6%	125.8%	120.3%	120.8%	—	117.2%
		計	15,439.6	16,447	16,817	16,329	18,427	19,016	16,010	16,181	16,388	17,293	20,763	20,365	22,037	216,073	18,006.1
		対前年比	113.2%	128.5%	135.8%	124.4%	133.5%	115.8%	103.8%	101.5%	103.3%	99.1%	124.8%	119.8%	119.6%	—	116.6%
	調剤件数	外 来	4,366.1	4,530	4,533	4,348	5,150	5,147	4,823	5,184	4,821	4,886	4,913	4,602	4,649	57,586	4,798.8
		対前年比	105.3%	112.7%	107.1%	95.8%	120.1%	107.0%	108.7%	117.4%	114.5%	115.4%	112.5%	106.6%	102.9%	—	109.9%
		入院	21,389.7	22,950	23,450	22,706	25,354	26,779	21,957	22,505	22,678	24,019	30,816	29,204	31,766	304,184	25,348.7
		対前年比	113.4%	128.4%	138.1%	126.4%	133.9%	116.5%	102.7%	100.3%	101.7%	99.3%	134.1%	126.4%	124.2%	—	118.5%
		計	25,755.8	27,480	27,983	27,054	30,504	31,926	26,780	27,689	27,499	28,905	35,729	33,806	36,415	361,770	30,147.5
		対前年比	112.0%	125.6%	131.9%	120.2%	131.3%	114.8%	103.8%	103.1%	103.7%	101.7%	130.7%	123.4%	121.0%	—	117.1%
(外 来) 無菌製剤	治療1(閉鎖式)	433.3	433	441	397	471	474	460	503	442	433	453	440	434	5,381	448.4	
	その他	69.8	93	102	90	86	81	87	89	93	75	83	96	111	1,086	90.4	
	計	503.2	526	543	487	557	555	547	592	535	508	536	536	545	6,467	538.9	
	対前年比	111.9%	113.4%	113.8%	90.0%	115.6%	97.5%	110.3%	117.5%	114.1%	105.2%	104.9%	102.5%	105.0%	—	107.1%	
	無菌製剤処万件数	71.7	90	99	115	135	109	77	35	72	101	222	200	195	1,450	120.9	
	(中心静脈) 対前年比	138.1%	105.9%	159.7%	209.1%	187.5%	187.9%	770.0%	59.3%	81.8%	136.5%	281.0%	194.2%	169.6%	—	168.5%	
	(入院) 無菌製剤	治療1(閉鎖式)	181.4	170	179	196	221	169	157	155	134	174	179	170	149	2,053	171.1
		その他	24.6	32	48	26	44	47	33	41	22	24	32	29	52	430	35.7
		計	206.0	202	227	222	265	216	190	196	156	198	211	199	201	2,483	206.8
	対前年比	105.7%	87.4%	103.2%	95.3%	121.6%	114.9%	115.2%	102.6%	67.2%	104.2%	97.2%	97.1%	109.8%	—	100.4%	
	薬剤管理指導料1	212.2	217	211	212	231	214	218	207	177	166	140	158	187	2,338	194.8	
	薬剤管理指導料2	548.6	759	832	792	867	760	688	777	766	677	524	628	628	8,698	724.7	
	計	760.8	976	1,043	1,004	1,098	974	906	984	943	843	664	786	815	11,036	919.5	
	対前年比	111.2%	161.3%	172.7%	133.9%	144.5%	121.6%	120.6%	131.2%	118.2%	95.4%	85.4%	99.5%	94.7%	—	120.9%	
	麻薬管理指導加算	15.2	13	16	16	12	15	20	18	12	9	6	6	8	151	12.6	
	対前年比	129.6%	72.2%	114.3%	123.1%	100.0%	100.0%	105.3%	94.7%	92.3%	50.0%	42.9%	35.3%	80.0%	—	83.0%	
	退院時服薬指導件数	21.6	4	8	29	54	36	29	46	41	55	9	14	21	346	28.8	
	対前年比	33.7%	200.0%	138.1%	131.7%	97.3%	76.3%	139.4%	157.7%	161.8%	47.4%	280.0%	700.0%	—	133.6%		
	病棟薬剤業務実施加算1	1,837.0	1,973	1,878	1,728	2,145	2,005	1,931	2,016	1,985	2,062	2,278	2,315	2,466	24,782	2,065.2	
	対前年比	106.1%	115.2%	106.3%	96.6%	128.4%	113.3%	114.8%	106.6%	104.0%	107.5%	114.9%	123.7%	118.3%	—	112.4%	
	病棟薬剤業務実施加算2	170.2	138	139	150	172	144	107	157	164	191	344	324	319	2,349	195.8	
	対前年比	104.5%	78.0%	100.7%	131.6%	115.4%	70.9%	52.7%	100.6%	108.6%	111.0%	195.5%	144.6%	178.2%	—	115.0%	
	がん患者指導管理料ハ	24.8	26	32	23	21	18	23	19	21	22	28	24	29	286	23.8	
	対前年比	116.6%	89.7%	213.3%	95.8%	100.0%	69.2%	115.0%	90.5%	87.5%	66.7%	84.8%	85.7%	120.8%	—	96.0%	
	連携充実加算	50.3	48	51	43	51	57	43	53	40	37	9	15	37	484	40.3	
	対前年比	106.5%	98.0%	86.4%	76.8%	94.4%	109.6%	78.2%	117.8%	88.9%	80.4%	23.7%	30.0%	68.5%	—	80.3%	

10. 栄養指導部

(1) 給食実施件数

(令和6年度)

	4月	5月	6月	7月	8月	9月	10月	11月	12月	1月	2月	3月	計
一般食(特別食加算なし)	21,560	20,014	19,442	21,601	22,006	20,654	20,669	20,434	20,772	22,095	22,597	23,869	255,713
特別食(特別食加算あり)	6,082	5,394	5,932	6,367	5,658	5,563	5,582	6,171	6,293	5,111	5,211	6,618	69,982
合計	27,642	25,408	25,374	27,968	27,664	26,217	26,251	26,605	27,065	27,206	27,808	30,487	325,695

※1月～3月はこども棟分含む

(2) 栄養指導件数

個別指導件数

(令和6年度)

	4月	5月	6月	7月	8月	9月	10月	11月	12月	1月	2月	3月	計
エネルギーコントロール	63	61	79	59	45	56	64	50	63	65	60	58	723
たんぱくコントロール	2	1	0	0	1	2	3	0	1	0	2	1	13
エネルギーたんぱくコントロール	0	3	1	2	0	2	1	0	0	0	1	0	10
脂質コントロール	1	1	1	1	1	0	2	3	2	0	0	1	13
易消化	27	30	10	20	26	25	25	22	28	19	24	23	279
その他	23	18	10	26	27	26	24	21	23	21	31	26	276
合計	116	114	101	108	100	111	119	96	117	105	118	109	1314

(糖尿病透析予防指導除く) ※1月～3月はこども棟分含む

集団指導件数(人数)

(令和6年度)

	4月	5月	6月	7月	8月	9月	10月	11月	12月	1月	2月	3月	計
心臓リハビリ栄養指導	0	0	11	0	0	0	9	0	0	0	5	6	31

令和6年度 退院患者に関する統計

滋賀県立総合病院は、令和7年1月1日に滋賀県立小児保健医療センターと統合し、新しい「滋賀県立総合病院」となりました。
診療科も増え、幅広い年齢層の患者さんが当院を受診されるようになりました。

対象 令和6年4月1日～令和7年3月31日に退院した患者の、退院サマリ情報をもとに作成した。

疾病統計においては、退院サマリで主治医が選択した「主病名」を対象とし、ICD-10を用いて分類した。

1入院ごとの統計においては、退院時の診療科の情報を対象とした。

診療科別の統計においては、転科に配慮し診療科ごとの情報を統計した。

年度別の統計においては、退院サマリシステムの情報をもとに作成した。

用語の定義 【退院患者数】 1回の入院（入院日から退院日）を「1」と数える。

入院中に転科があった場合には、退院時の診療科の情報を統計の対象とする。

【退院患者数（転科含む）】 入院期間中に所属した診療科ごとに、入科から転科までを「1」と数える。

【退院患者実数】 令和6年4月1日～令和7年3月31日に退院した患者の実人数。

【平均在院日数】
$$\frac{\text{退院患者の延べ在院日数}}{\text{退院患者数}}$$

※医事統計（診療報酬の施設基準・入院基本料）とは計算方法が異なる。

【粗死亡率】
$$= \frac{\text{死亡患者数}}{\text{退院患者数}}$$

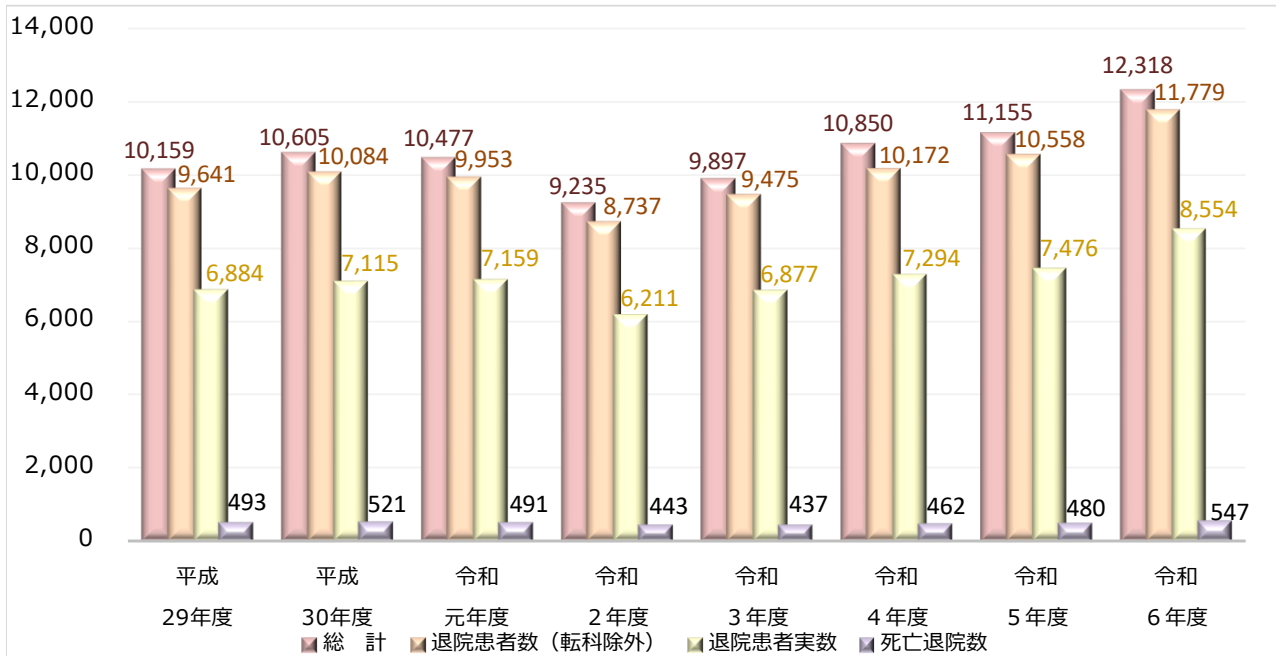
【DPC入院期間Ⅱ内退院率】 各診断群の入院期間Ⅱ（全国平均在院日数）までに退院した患者の割合。

統計表

- I 【診療科別】 【年度別】 退院患者数の推移
- II 【診療科別】 退院患者数、在院日数
- III 【診療科別】 【月別】 退院患者数（転科含む）、退院患者延べ在院日数
- IV 【診療科別】 【年齢階層別】 退院患者数（転科含む）
- V 【診療科別】 【年齢階層別】 退院患者数構成比
- VI 【診療科別】 【市町別】 退院患者数（転科含む）
- VII 【市町別】 退院患者数（転科含む）
- VIII 【診療科別】 主な疾患の退院患者数（転科含む）
- IX 【診療科別】 死亡退院患者数
- X 【年齢階層別】 在院日数、死亡退院患者数
- XI 【疾病分類別】 退院患者数
- XII 【疾病分類別】 全科疾病分類別上位頻度
- XIII 【疾病分類別】 死亡退院患者数 上位20
- XIV 【DPC統計】 MDC別構成比
- XV 【DPC統計】 MDC別退院患者入院期間内訳
- XVI 【DPC統計】 MDC別年代別内訳
- XVII 【DPC統計】 主な診療科別診断群分類（DPC）

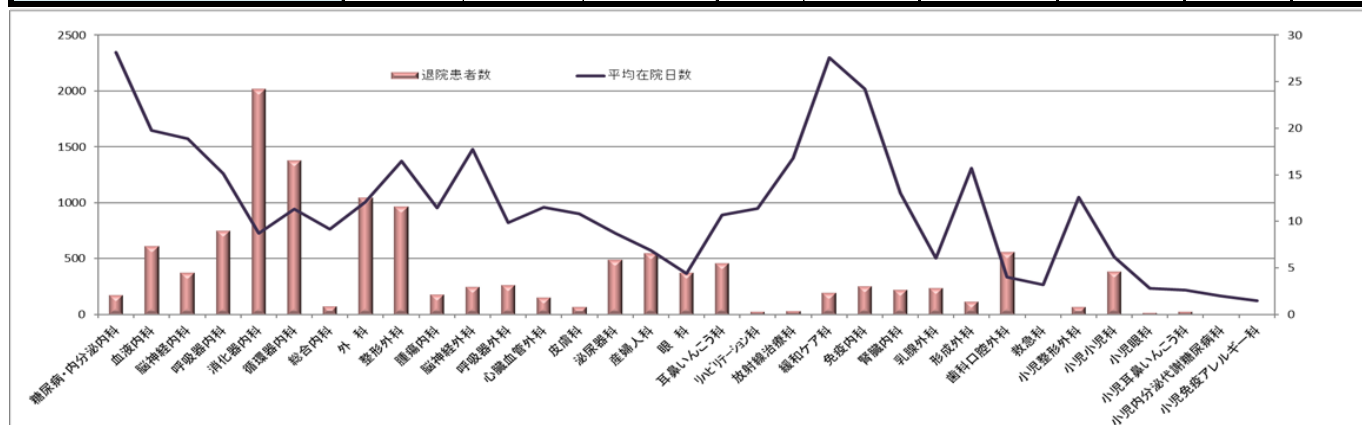
I 【診療科別】 【年度別】 退院患者数（転科を含む）の推移

診療科	年	平成	平成	令和	令和	令和	令和	令和	令和
	度	29年度	30年度	元年度	2年度	3年度	4年度	5年度	6年度
		2017	2018	2019	2020	2021	2022	2023	2024
糖尿病・内分泌内科		152	132	135	98	123	113	147	173
血液内科		420	428	361	310	309	374	380	612
脳神経内科		213	192	183	171	188	229	289	373
呼吸器内科		801	819	785	623	542	662	799	750
消化器内科		1,417	1,494	1,543	1,264	1,328	1,653	1,618	2,019
循環器内科		1,240	1,333	1,169	1,081	1,235	1,268	1,325	1,381
総合内科		1	47	65	205	506	566	251	73
外科		981	1,063	912	917	916	973	1,031	1,049
整形外科		719	803	796	866	702	767	870	966
腫瘍内科		-	-	-	-	-	-	76	180
脳神経外科		396	392	338	246	250	240	249	248
呼吸器外科		350	356	350	272	297	250	280	261
心臓血管外科		158	157	156	106	119	109	103	153
皮膚科		90	75	94	32	45	55	55	69
泌尿器科		532	487	583	584	645	814	575	493
産婦人科		675	769	744	583	741	612	590	550
眼科		515	469	511	327	300	361	372	373
耳鼻いんこう科		393	438	457	397	428	381	434	457
リハビリテーション科		206	205	236	217	20	15	23	24
放射線治療科		38	30	29	9	13	20	16	30
緩和ケア科		189	182	178	171	179	179	215	194
免疫内科		-	-	-	91	182	230	313	253
腎臓内科		-	-	-	40	105	131	164	221
乳腺外科		150	156	180	219	204	267	266	238
形成外科		110	128	152	102	92	98	124	116
歯科口腔外科		413	450	520	304	409	476	586	560
救急科		-	-	-	-	19	7	4	5
小児整形外科		-	-	-	-	-	-	-	65
小児小児科		-	-	-	-	-	-	-	385
小児眼科		-	-	-	-	-	-	-	16
小児耳鼻いんこう科		-	-	-	-	-	-	-	27
小児内分泌代謝糖尿病科		-	-	-	-	-	-	-	2
小児免疫アレルギー科		-	-	-	-	-	-	-	2
総計		10,159	10,605	10,477	9,235	9,897	10,850	11,155	12,318
退院患者数（転科除外）		9,641	10,084	9,953	8,737	9,475	10,172	10,558	11,779
退院患者実数		6,884	7,115	7,159	6,211	6,877	7,294	7,476	8,554
死亡退院数		493	521	491	443	437	462	480	547



Ⅱ【診療科別】退院患者数、在院日数

診療科	退院患者数(転科含む) A (=a+b)			再掲		退院患者 延べ 在院日数 B	退院患者 平均 在院日数 B / A	退院 患者 実数 C	死亡 退院
	男	女	計	転科 b	退院 患者数 a				
糖尿病・内分泌内科	103	70	173	32	141	4,867	28.1	113	9
血液内科	325	287	612	25	587	12,107	19.8	239	27
脳神経内科	210	163	373	29	344	7,039	18.9	266	22
呼吸器内科	527	223	750	32	718	11,354	15.1	354	57
消化器内科	1,246	773	2,019	149	1,870	17,629	8.7	1,256	68
循環器内科	831	550	1,381	41	1,340	15,646	11.3	978	73
総合内科	44	29	73	38	35	668	9.2	26	7
外科	622	427	1,049	55	994	12,662	12.1	718	23
整形外科	326	640	966	19	947	15,926	16.5	837	2
腫瘍内科	87	93	180	13	167	2,058	11.4	96	13
脳神経外科	147	101	248	17	231	4,400	17.7	173	10
呼吸器外科	166	95	261	6	255	2,581	9.9	174	4
心臓血管外科	95	58	153	4	149	1,760	11.5	118	3
皮膚科	33	36	69	3	66	747	10.8	63	1
泌尿器科	381	112	493	10	483	4,294	8.7	345	8
産婦人科	0	550	550	14	536	3,787	6.9	343	5
眼科	181	192	373	1	372	1,647	4.4	321	0
耳鼻いんこう科	253	204	457	10	447	4,894	10.7	340	7
リハビリテーション科	15	9	24	0	24	274	11.4	20	0
放射線治療科	8	22	30	1	29	503	16.8	25	0
緩和ケア科	99	95	194	0	194	5,355	27.6	184	171
免疫内科	111	142	253	18	235	6,128	24.2	169	21
腎臓内科	124	97	221	17	204	2,885	13.1	147	11
乳腺外科	5	233	238	1	237	1,435	6.0	186	3
形成外科	51	65	116	4	112	1,824	15.7	88	0
歯科口腔外科	242	318	560	0	560	2,240	4.0	550	0
救急科	3	2	5	0	5	16	3.2	4	0
小児整形外科	22	43	65	0	65	819	12.6	57	0
小児小児科	212	173	385	0	385	2,366	6.1	319	2
小児眼科	10	6	16	0	16	45	2.8	15	0
小児耳鼻いんこう科	16	11	27	0	27	70	2.6	26	0
小児内分泌代謝糖尿病科	1	1	2	0	2	4	2.0	2	0
小児免疫アレルギー科	2	0	2	0	2	3	1.5	2	0
総計	6,498	5,820	12,318	539	11,779	148,033	12.0	8,554	547



Ⅲ【診療科別】【月別】 退院患者数(転科含む) 退院患者延べ在院日数

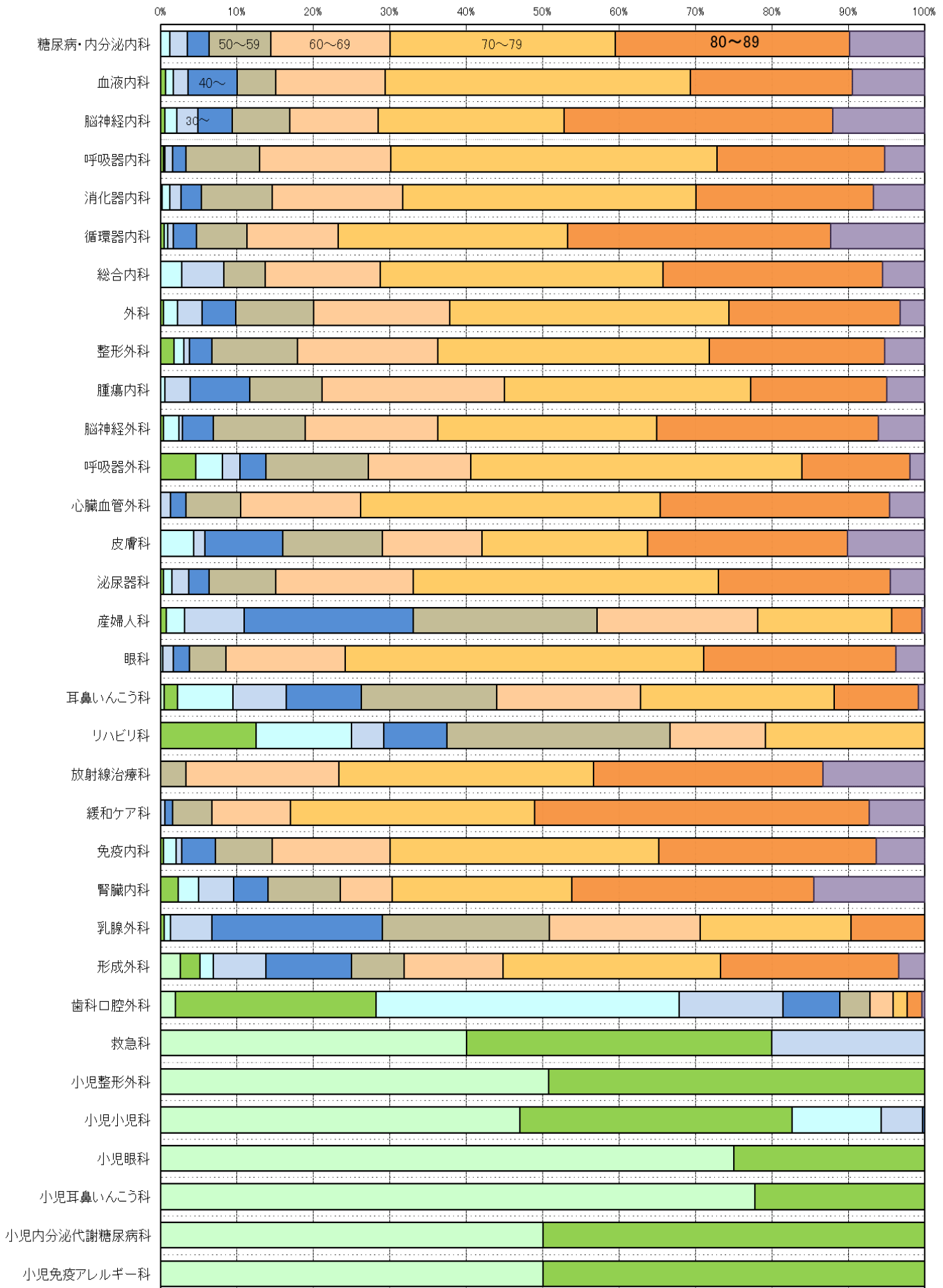
診療科	項目	4月	5月	6月	7月	8月	9月	10月	11月	12月	1月	2月	3月	合計
糖尿病・内分泌内科	退院患者数	12	15	19	12	12	15	15	11	19	15	18	10	173
	延在院日数	122	175	2,896	107	182	260	139	183	205	163	305	130	4,867
血液内科	退院患者数	49	53	45	62	61	51	46	45	57	43	43	57	612
	延在院日数	1,079	1,129	800	1,395	1,066	1,238	888	857	950	868	691	1,146	12,107
脳神経内科	退院患者数	24	23	27	34	33	31	30	33	44	37	26	31	373
	延在院日数	394	718	472	593	611	505	445	556	799	783	500	663	7,039
呼吸器内科	退院患者数	67	64	65	68	62	51	62	60	69	50	69	63	750
	延在院日数	839	913	929	1,021	983	801	1,052	892	1,074	663	1,078	1,109	11,354
消化器内科	退院患者数	163	170	141	171	174	158	165	174	190	153	169	191	2,019
	延在院日数	1,353	1,579	1,263	1,465	1,395	1,365	1,559	1,615	1,573	1,406	1,369	1,687	17,629
循環器内科	退院患者数	119	109	121	110	115	100	99	114	135	108	120	131	1,381
	延在院日数	1,507	1,221	1,389	1,125	1,221	1,148	1,114	1,164	1,298	1,260	1,556	1,643	15,646
総合内科	退院患者数	44	12	7	2	0	1	0	1	1	3	1	1	73
	延在院日数	409	176	56	9	0	2	0	1	3	10	1	1	668
外科	退院患者数	88	91	84	101	80	89	84	94	87	64	92	95	1,049
	延在院日数	1,099	1,050	861	1,411	936	1,078	1,080	1,011	1,251	755	1,033	1,097	12,662
整形外科	退院患者数	71	79	66	82	67	85	92	84	104	58	93	85	966
	延在院日数	1,325	1,438	994	1,199	972	1,230	1,712	1,670	1,562	1,058	1,417	1,349	15,926
腫瘍内科	退院患者数	12	14	10	17	12	20	23	16	10	17	12	17	180
	延在院日数	106	120	74	215	93	255	218	157	100	291	120	309	2,058
脳神経外科	退院患者数	26	28	13	23	22	17	27	11	22	26	13	20	248
	延在院日数	431	595	295	356	362	185	500	225	409	375	319	348	4,400
呼吸器外科	退院患者数	27	26	19	25	21	19	27	23	24	8	20	22	261
	延在院日数	264	275	168	225	258	163	242	184	222	78	312	190	2,581
心臓血管外科	退院患者数	18	10	4	12	13	13	7	13	23	10	17	13	153
	延在院日数	253	151	44	103	95	104	82	137	222	101	184	284	1,760
皮膚科	退院患者数	4	4	4	7	6	10	6	5	7	4	7	5	69
	延在院日数	42	72	21	77	76	90	64	66	62	37	68	72	747
泌尿器科	退院患者数	39	34	37	50	41	37	50	37	41	33	45	49	493
	延在院日数	313	270	320	583	320	337	355	358	373	267	393	405	4,294
産婦人科	退院患者数	46	39	44	55	60	45	56	51	42	37	37	38	550
	延在院日数	228	334	331	362	416	351	476	280	245	251	195	318	3,787
眼科	退院患者数	41	25	29	30	31	14	35	34	36	33	28	37	373
	延在院日数	210	98	128	100	162	49	124	153	237	122	105	159	1,647
耳鼻いんこう科	退院患者数	28	33	49	50	50	42	38	37	43	18	34	35	457
	延在院日数	198	435	597	440	624	532	300	307	532	234	360	335	4,894
リハビリテーション科	退院患者数	3	1	1	1	5	3	3	1	3	1	0	2	24
	延在院日数	35	22	7	6	60	45	26	16	33	6	0	18	274
放射線治療科	退院患者数	0	2	4	3	4	3	1	3	2	1	6	1	30
	延在院日数	0	8	71	44	71	68	16	52	60	5	93	15	503
緩和ケア科	退院患者数	17	15	18	17	17	15	17	21	15	14	16	12	194
	延在院日数	468	488	428	560	444	423	437	642	419	407	338	301	5,355
免疫内科	退院患者数	26	15	24	17	26	22	19	22	26	16	22	18	253
	延在院日数	588	257	656	423	701	673	336	484	756	342	475	437	6,128
腎臓内科	退院患者数	16	17	20	23	17	23	19	12	21	16	21	16	221
	延在院日数	252	249	233	229	198	209	289	141	358	250	316	161	2,885
乳腺外科	退院患者数	11	18	18	11	25	20	25	26	30	18	18	18	238
	延在院日数	65	130	106	64	135	110	107	136	199	141	115	127	1,435
形成外科	退院患者数	8	10	10	7	9	5	12	11	6	13	9	16	116
	延在院日数	164	126	186	53	89	125	254	129	55	327	81	235	1,824
歯科口腔外科	退院患者数	45	39	30	46	63	40	43	39	53	42	56	64	560
	延在院日数	161	156	132	186	248	152	206	147	216	147	237	252	2,240
救急科	退院患者数	1	0	0	1	0	1	0	0	1	1	0	0	5
	延在院日数	1	0	0	2	0	2	0	0	2	9	0	0	16
小児整形外科	退院患者数	-	-	-	-	-	-	-	-	-	15	20	30	65
	延在院日数	-	-	-	-	-	-	-	-	-	75	291	453	819
小児小児科	退院患者数	-	-	-	-	-	-	-	-	-	112	121	152	385
	延在院日数	-	-	-	-	-	-	-	-	-	553	796	1,017	2,366
小児眼科	退院患者数	-	-	-	-	-	-	-	-	-	3	5	8	16
	延在院日数	-	-	-	-	-	-	-	-	-	8	14	23	45
小児耳鼻いんこう科	退院患者数	-	-	-	-	-	-	-	-	-	8	9	10	27
	延在院日数	-	-	-	-	-	-	-	-	-	15	24	31	70
小児内分泌代謝糖尿病科	退院患者数	-	-	-	-	-	-	-	-	-	-	-	2	2
	延在院日数	-	-	-	-	-	-	-	-	-	-	-	4	4
小児免疫アレルギー科	退院患者数	-	-	-	-	-	-	-	-	-	-	-	2	2
	延在院日数	-	-	-	-	-	-	-	-	-	-	-	3	3
総計	退院患者数	1,005	946	909	1,037	1,026	930	1,001	978	1,111	977	1,147	1,251	12,318
	延在院日数	11,906	12,185	13,457	12,353	11,718	11,500	12,021	11,563	13,215	11,007	12,786	14,322	148,033

IV【診療科別】【年齢階層別】退院患者数(転科含む)

診療科	性別	総計	0	10	20	30	40	50	60	70	80	90
			5	10	20	30	40	50	60	70	80	90
			9	19	29	39	49	59	69	79	89	歳
			歳	歳	歳	歳	歳	歳	歳	歳	歳	歳
糖尿病・内分泌内科	男	103	0	0	1	3	3	8	17	31	30	10
	女	70	0	0	1	1	2	6	10	20	23	7
血液内科	男	325	0	1	5	4	15	24	39	131	70	36
	女	287	0	3	1	8	24	7	49	113	60	22
脳神経内科	男	210	0	1	2	7	7	19	32	55	72	15
	女	163	0	1	4	3	10	9	11	36	59	30
呼吸器内科	男	527	0	3	0	6	13	49	87	229	115	25
	女	223	0	0	1	2	0	23	42	91	50	14
消化器内科	男	1,246	0	3	7	20	29	113	214	514	296	50
	女	773	0	1	13	10	24	74	131	262	173	85
循環器内科	男	831	0	2	5	8	35	61	117	255	277	71
	女	550	0	4	1	3	7	30	48	160	198	99
総合内科	男	44	0	0	1	1	0	1	8	21	11	1
	女	29	0	0	1	3	0	3	3	6	10	3
外科	男	622	0	2	11	21	18	51	118	243	147	11
	女	427	0	2	8	13	28	56	69	140	88	23
整形外科	男	326	0	3	6	4	18	43	63	102	74	13
	女	640	0	14	6	3	11	65	114	242	147	38
腫瘍内科	男	87	0	0	0	0	1	4	27	35	17	3
	女	93	0	0	1	6	13	13	16	23	15	6
脳神経外科	男	147	0	0	5	0	7	11	24	45	47	8
	女	101	0	1	0	1	3	19	19	26	25	7
呼吸器外科	男	166	0	12	8	4	3	15	21	78	23	2
	女	95	0	0	1	2	6	20	14	35	14	3
心臓血管外科	男	95	0	0	0	2	3	8	20	31	30	1
	女	58	0	0	0	0	0	3	4	29	16	6
皮膚科	男	33	0	0	1	1	5	7	4	5	7	3
	女	36	0	0	2	0	2	2	5	10	11	4
泌尿器科	男	381	0	2	3	10	9	35	63	157	91	11
	女	112	0	0	2	1	4	8	26	40	20	11
産婦人科	男	0	0	0	0	0	0	0	0	0	0	0
	女	550	0	4	13	43	122	132	116	96	22	2
眼科	男	181	0	0	1	3	5	9	27	83	45	8
	女	192	0	0	0	2	3	9	31	92	49	6
耳鼻いんこう科	男	253	1	4	20	14	23	43	42	73	31	2
	女	204	1	4	13	18	22	38	44	43	19	2
リハビリテーション科	男	15	0	2	2	1	0	6	2	2	0	0
	女	9	0	1	1	0	2	1	1	3	0	0
放射線治療科	男	8	0	0	0	0	0	0	1	5	1	1
	女	22	0	0	0	0	0	1	5	5	8	3
緩和ケア科	男	99	0	0	0	0	0	4	9	38	43	5
	女	95	0	0	0	1	2	6	11	24	42	9
免疫内科	男	111	0	0	0	1	3	11	12	49	28	7
	女	142	0	1	4	1	8	8	27	40	44	9
腎臓内科	男	124	0	1	2	3	3	15	10	31	47	12
	女	97	0	4	4	7	7	6	5	21	23	20
乳腺外科	男	5	0	0	0	0	1	0	0	2	2	0
	女	233	0	1	2	13	52	52	47	45	21	0
形成外科	男	51	2	3	1	3	4	4	10	13	9	2
	女	65	1	0	1	5	9	4	5	20	18	2
歯科口腔外科	男	242	7	64	88	36	17	12	7	6	4	1
	女	318	4	83	134	40	25	10	10	4	7	1
救急科	男	3	1	1	0	1	0	0	0	0	0	0
	女	2	1	1	0	0	0	0	0	0	0	0
小児整形外科	男	22	7	15	0	0	0	0	0	0	0	0
	女	43	26	17	0	0	0	0	0	0	0	0
小児小児科	男	212	99	72	29	12	0	0	0	0	0	0
	女	173	82	65	16	9	1	0	0	0	0	0
小児眼科	男	10	6	4	0	0	0	0	0	0	0	0
	女	6	6	0	0	0	0	0	0	0	0	0
小児耳鼻いんこう科	男	16	12	4	0	0	0	0	0	0	0	0
	女	11	9	2	0	0	0	0	0	0	0	0
小児内分泌代謝糖尿病科	男	1	1	0	0	0	0	0	0	0	0	0
	女	1	0	1	0	0	0	0	0	0	0	0
小児免疫アレルギー科	男	2	1	1	0	0	0	0	0	0	0	0
	女	0	0	0	0	0	0	0	0	0	0	0
総計	男	6,498	137	200	198	165	222	553	974	2,234	1,517	298
	女	5,820	130	210	230	195	387	605	863	1,626	1,162	412
	計	12,318	267	410	428	360	609	1,158	1,837	3,860	2,679	710

V【診療科別】【年齢階層別】退院患者数構成比

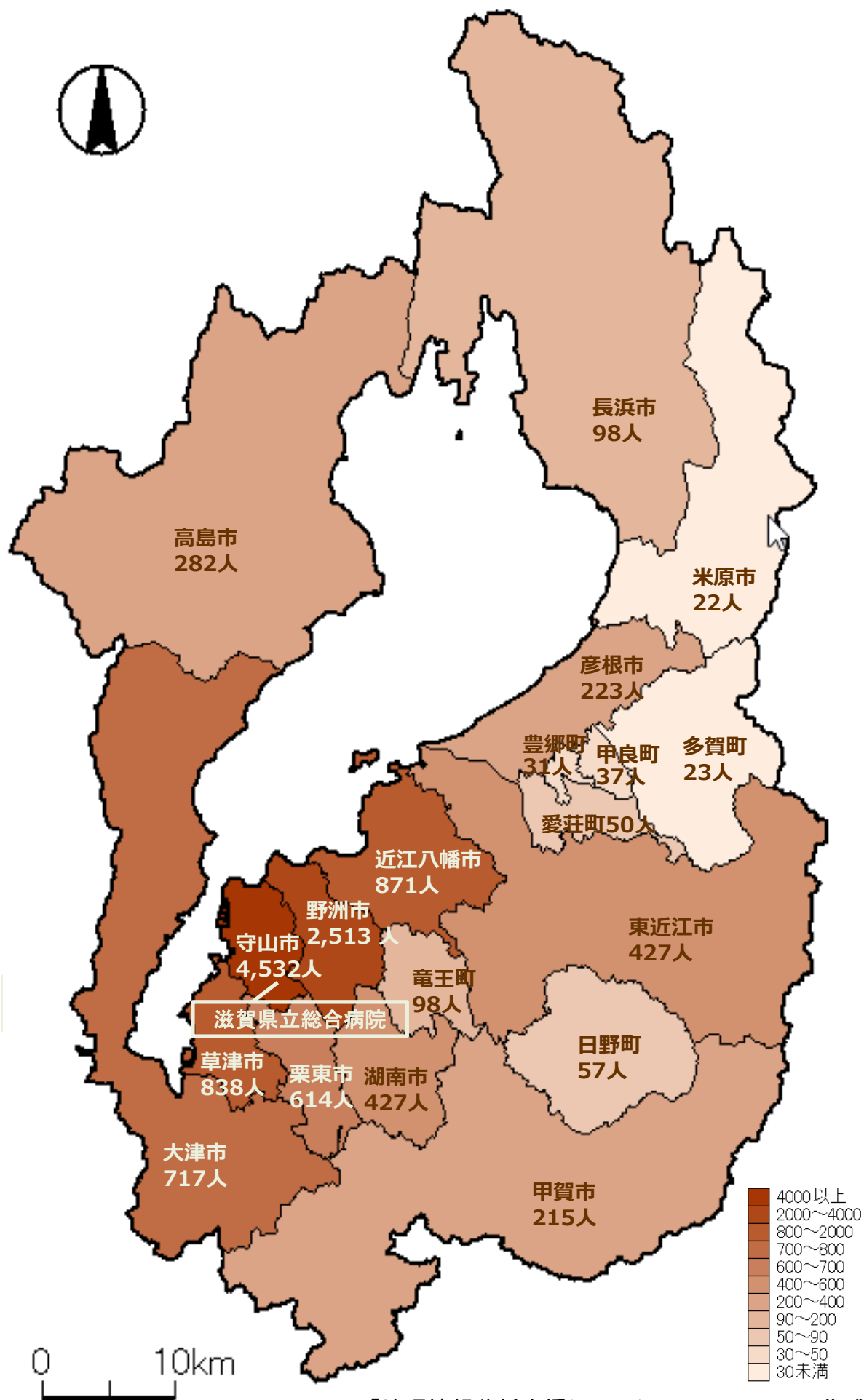
0~9 10~19 20~29 30~39 40~49 50~59 60~69 70~79 80~89 90~



VI【診療科別】【市町別】退院患者数(転科含む)

診療科	性別	総計	守山市	野洲市	草津市	栗東市	大津市	彦根市	長浜市	近江八幡市	甲賀市	湖南市	高島市	東近江市	米原市	日野町	竜王町	愛荘町	豊郷町	甲良町	多賀町	県外・その他
糖尿病・内分泌内科	男	103	45	24	10	3	2	3	0	6	1	2	5	0	0	1	0	0	0	0	0	1
	女	70	35	19	1	3	5	0	0	3	0	1	0	1	0	0	1	0	0	0	0	1
血液内科	男	325	99	50	34	3	17	12	43	17	7	7	7	8	1	11	0	2	0	0	0	7
	女	287	102	58	21	7	7	1	3	6	2	11	24	20	0	6	3	2	5	7	0	2
脳神経内科	男	210	90	41	24	13	15	3	0	8	0	7	0	0	0	0	1	0	0	0	2	6
	女	163	85	41	10	7	4	0	0	3	0	4	2	3	0	1	0	0	0	0	0	3
呼吸器内科	男	527	151	82	45	36	35	9	5	76	8	14	24	13	0	0	4	5	0	10	8	2
	女	223	65	46	14	11	23	0	0	35	0	14	8	3	0	0	3	0	0	0	0	1
消化器内科	男	1,246	486	264	79	52	50	27	3	113	12	51	23	46	2	2	10	10	2	2	0	12
	女	773	340	186	57	29	29	9	0	36	9	18	16	20	0	0	5	11	0	0	2	6
循環器内科	男	831	346	205	64	41	41	9	2	18	15	29	14	9	0	3	13	0	0	7	1	14
	女	550	263	148	27	22	18	2	0	20	6	10	4	9	2	1	3	0	2	2	1	10
総合内科	男	44	22	6	1	0	3	2	2	2	0	2	0	1	0	1	0	0	0	0	1	1
	女	29	17	5	2	0	1	0	0	1	0	1	0	0	0	0	0	0	0	0	1	1
外科	男	622	233	167	35	22	30	8	1	47	5	23	15	11	0	0	5	2	0	0	0	18
	女	427	153	118	13	15	14	11	0	24	3	18	6	25	0	0	6	3	0	0	0	18
整形外科	男	326	118	65	19	17	31	6	0	21	7	8	9	11	0	2	2	1	0	0	0	9
	女	640	224	117	31	33	87	6	3	31	18	25	24	15	0	4	8	1	0	0	0	13
腫瘍内科	男	87	40	18	5	10	1	0	0	8	0	0	0	4	0	0	1	0	0	0	0	0
	女	93	20	30	3	8	3	4	0	7	4	3	3	5	0	0	2	0	0	0	0	1
脳神経外科	男	147	66	24	10	7	4	4	0	11	2	3	6	1	0	0	1	0	0	0	1	7
	女	101	39	25	6	4	11	0	2	3	3	5	0	1	0	1	0	0	0	0	0	1
呼吸器外科	男	166	57	32	6	2	4	6	1	22	1	5	9	11	0	0	2	0	0	3	0	5
	女	95	33	20	2	3	6	2	0	17	2	2	1	3	0	0	0	1	0	0	1	2
心臓血管外科	男	95	35	19	6	1	9	1	0	4	8	5	1	1	1	0	0	0	0	0	0	4
	女	58	23	15	5	2	1	0	0	1	3	2	1	4	0	0	0	0	0	0	0	1
皮膚科	男	33	11	14	1	0	1	0	0	3	0	1	2	0	0	0	0	0	0	0	0	0
	女	36	17	4	0	2	2	0	0	9	0	0	0	1	0	0	0	0	1	0	0	0
泌尿器科	男	381	185	79	29	28	10	2	0	9	4	15	2	8	0	1	4	0	1	0	0	4
	女	112	71	15	3	4	5	0	0	3	3	4	1	1	0	0	0	0	1	0	0	1
産婦人科	男	0	0	0	0	0	0	0	0	0	0	0	0	0	0	0	0	0	0	0	0	0
	女	550	141	111	29	46	28	51	11	48	15	9	9	19	2	1	4	0	14	2	5	5
眼科	男	181	83	35	16	6	6	1	3	14	2	8	2	2	0	1	0	0	0	0	0	2
	女	192	117	29	12	9	2	0	0	5	0	12	1	5	0	0	0	0	0	0	0	0
耳鼻いんこう科	男	253	89	54	14	11	11	8	1	19	1	4	6	25	2	0	3	1	0	0	0	4
	女	204	66	45	7	19	18	4	0	13	0	9	5	9	7	0	1	0	0	0	0	1
リハビリテーション科	男	15	0	0	3	1	5	1	0	1	0	2	0	2	0	0	0	0	0	0	0	0
	女	9	3	0	1	0	0	0	0	1	0	0	0	0	0	0	3	1	0	0	0	0
放射線治療科	男	8	0	0	0	0	1	0	0	5	2	0	0	0	0	0	0	0	0	0	0	0
	女	22	1	1	0	2	3	0	0	8	0	1	2	1	0	1	2	0	0	0	0	0
緩和ケア科	男	99	36	13	17	12	7	0	0	8	0	5	0	1	0	0	0	0	0	0	0	0
	女	95	27	13	15	9	11	1	0	1	1	3	9	2	0	0	1	0	0	0	0	2
免疫内科	男	111	40	17	15	6	8	0	0	7	4	5	0	4	0	3	0	0	1	0	0	1
	女	142	43	28	10	6	12	0	0	8	7	10	1	9	0	1	2	4	0	0	0	1
腎臓内科	男	124	61	19	9	8	5	1	0	3	1	8	2	5	0	0	0	0	1	0	0	1
	女	97	38	27	8	6	5	1	0	1	1	4	0	1	0	0	0	0	1	2	0	2
乳腺外科	男	5	0	1	2	0	1	0	0	0	0	0	0	1	0	0	0	0	0	0	0	0
	女	233	50	32	15	2	15	5	0	10	21	7	21	42	0	5	1	6	1	0	0	0
形成外科	男	51	19	14	2	1	4	1	0	2	1	1	2	2	0	0	0	0	0	0	0	2
	女	65	24	9	4	10	3	2	0	3	0	5	2	1	1	1	0	0	0	0	0	0
歯科口腔外科	男	242	67	40	16	15	10	1	0	51	1	8	0	13	1	0	4	0	0	0	0	15
	女	318	83	50	16	31	7	3	1	64	7	7	0	11	0	1	1	0	0	0	0	36
救急科	男	3	1	1	0	0	0	0	0	0	0	1	0	0	0	0	0	0	0	0	0	0
	女	2	0	1	0	0	1	0	0	0	0	0	0	0	0	0	0	0	0	0	0	0
小児整形外科	男	22	2	0	5	0	2	0	2	1	1	1	2	3	0	0	0	0	0	1	0	2
	女	43	4	2	4	2	4	4	5	2	0	3	1	3	0	0	0	0	0	0	0	9
小児小児科	男	212	29	24	28	14	40	5	4	10	11	16	3	15	1	7	1	0	1	1	0	2
	女	173	30	8	22	6	31	5	3	21	11	6	5	16	1	1	1	0	0	0	0	6
小児眼科	男	10	1	0	1	0	0	2	2	0	2	1	0	0	0	1	0	0	0	0	0	0
	女	6	0	0	1	0	2	0	1	0	1	0	0	0	0	0	0	0	0	0	0	1
小児耳鼻いんこう科	男	16	4	1	2	4	2	0	0	0	1	0	1	0	1	0	0	0	0	0	0	0
	女	11	1	1	0	3	3	0	0	0	1	1	1	0	0	0	0	0	0	0	0	0
小児内分泌代謝糖尿病科	男	1	0	0	0	0	1	0	0	0	0	0	0	0	0	0	0	0	0	0	0	0
	女	1	0	0	1	0	0	0	0	0	0	0	0	0	0	0	0	0	0	0	0	0
小児免疫アレルギー科	男	2	1	0	0	0	0	0	0	1	0	0	0	0	0	0	0	0	0	0	0	0
	女	0	0	0	0	0	0	0	0	0	0	0	0	0	0	0	0	0	0	0	0	0
総計	男	6,498	2,417	1,309	498	313	356	112	69	487	97	232	135	197	9	33	51	21	6	24	13	119
	女	5,820	2,115	1,204	340	301	361	111	29	384	118	195	147	230	13	24	47	29	25	13	10	124
	計	12,318	4,532	2,513	838	614	717	223	98	871	215	427	282	427	22	57	98	50	31	37	23	243

Ⅶ【市町別】退院患者数(転科含む)



「地理情報分析支援システム MANDARA」にて作成

Ⅷ【診療科別】主な疾患の退院患者数(転科含む)

科	ICD	疾患名	件数	%	平均在院日数	平均年齢
糖尿病・内分泌内科	E11	インスリン非依存性糖尿病<NIDDM>	73	42.2%	11.0	72.3
	J69	固形物及び液状物による肺臓炎	19	11.0%	24.4	87.5
	U07	COVID-19	9	5.2%	14.1	79.8
	E10	インスリン依存性糖尿病<IDDM>	6	3.5%	10.5	65.7
	E23	下垂体機能低下症およびその他の下垂体障害	6	3.5%	6.7	69.8
	J18	肺炎, 病原体不詳	6	3.5%	11.3	82.5
	E16	その他の隣内分泌障害	5	2.9%	8.2	85.0
	E27	その他の副腎障害	5	2.9%	4.0	49.6
	N39	尿路系のその他の障害	5	2.9%	12.2	81.8
	E13	その他の明示された糖尿病	4	2.3%	8.0	75.0

科	ICD	疾患名	件数	%	平均在院日数	平均年齢
血液内科	C83	びまん性非ホジキン<non-Hodgkin>リンパ腫	176	28.8%	17.6	75.8
	C92	骨髄性白血病	69	11.3%	27.0	69.2
	C90	多発性骨髄腫及び悪性形質細胞性新生物	48	7.8%	24.1	70.9
	C82	ろく瀟>胞性[結節性]非ホジキン<non-Hodgkin>リンパ腫	37	6.0%	11.8	69.0
	D46	骨髄異形成症候群	28	4.6%	30.5	77.4
	J69	固形物及び液状物による肺臓炎	27	4.4%	20.3	87.9
	C85	非ホジキン<non-Hodgkin>リンパ腫のその他及び詳細不明の型	26	4.2%	16.9	63.3
	C91	リンパ性白血病	25	4.1%	28.0	48.3
	C86	T/NK 細胞リンパ腫のその他の明示された型	21	3.4%	12.5	72.3
	C81	ホジキン<Hodgkin>リンパ腫	20	3.3%	11.3	73.6

科	ICD	疾患名	件数	%	平均在院日数	平均年齢
脳神経内科	I63	脳梗塞	92	24.7%	21.5	78.8
	J69	固形物及び液状物による肺臓炎	44	11.8%	20.0	83.4
	N39	尿路系のその他の障害	19	5.1%	19.8	79.1
	G61	炎症性多発(性)ニューロパチ<シ>ー	18	4.8%	15.7	58.2
	S06	頭蓋内損傷	17	4.6%	15.1	78.8
	I61	脳内出血	16	4.3%	19.6	70.3
	G40	てんかん	11	2.9%	6.6	58.6
	G45	一過性脳虚血発作及び関連症候群	10	2.7%	9.4	73.6
	U07	COVID-19	8	2.1%	18.4	66.0
	G70	重症筋無力症及びその他の神経筋障害	7	1.9%	22.6	62.4

科	ICD	疾患名	件数	%	平均在院日数	平均年齢
呼吸器内科	C34	気管支及び肺の悪性新生物	420	56.0%	13.3	71.4
	J18	肺炎, 病原体不詳	81	10.8%	15.3	75.9
	J84	その他の間質性肺疾患	35	4.7%	31.9	79.3
	U07	COVID-19	23	3.1%	13.3	79.4
	G47	睡眠障害	21	2.8%	2.0	56.7
	J15	細菌性肺炎, 他に分類されないもの	14	1.9%	13.9	65.7
	J69	固形物及び液状物による肺臓炎	12	1.6%	20.8	84.3
	J86	膿胸	12	1.6%	25.6	74.3
	J44	その他の慢性閉塞性肺疾患	10	1.3%	12.1	78.1
	J46	喘息発作重積状態	10	1.3%	10.8	67.3

科	ICD	疾患名	件数	%	平均在院日数	平均年齢
消化器内科	K63	腸のその他の疾患	439	21.7%	3.0	71.3
	C25	膵の悪性新生物	134	6.6%	10.5	73.6
	C15	食道の悪性新生物	114	5.6%	10.2	69.1
	D12	結腸, 直腸, 肛門及び肛門管の良性新生物	104	5.2%	3.4	69.1
	C16	胃の悪性新生物	102	5.1%	10.0	75.9
	K80	胆石症	85	4.2%	12.4	75.5
	K83	胆道のその他の疾患	81	4.0%	11.1	75.7
	C18	結腸の悪性新生物	73	3.6%	8.5	74.8
	J69	固形物及び液状物による肺臓炎	61	3.0%	16.7	87.4
	K56	麻痺性イレウス及び腸閉塞, ヘルニアを伴わないもの	55	2.7%	8.6	75.7

科	ICD	疾患名	件数	%	平均在院日数	平均年齢
循環器内科	I20	狭心症	247	17.9%	4.6	73.7
	I50	心不全	218	15.8%	19.2	81.6
	I48	心房細動及び粗動	205	14.8%	6.0	74.6
	I21	急性心筋梗塞	78	5.6%	15.5	70.2
	I47	発作性頻拍(症)	72	5.2%	8.0	68.9
	J69	固形物及び液状物による肺臓炎	48	3.5%	17.6	84.1
	I49	その他の不整脈	42	3.0%	10.5	68.4
	I70	アテローム<じゅく>粥状硬化(症)	41	3.0%	5.8	78.1
	T82	心臓及び血管のプロステーシス, 挿入物及び移植片の合併症	39	2.8%	7.9	77.4
	I44	房室ブロック及び左脚ブロック	26	1.9%	10.6	82.3

科	ICD	疾患名	件数	%	平均在院日数	平均年齢
総合内科	U07	COVID-19	52	71.2%	11.2	75.7
	J69	固形物及び液状物による肺臓炎	2	2.7%	5.0	88.0
	S72	大腿骨骨折	2	2.7%	9.5	71.0
	T78	アナフィラキシーショックなどの有害作用	2	2.7%	2.0	59.5
	A41	その他の敗血症	1	1.4%	2.0	80.0
	A48	その他の細菌性疾患、他に分類されないもの	1	1.4%	3.0	83.0
	C18	結腸の悪性新生物	1	1.4%	10.0	68.0
	C34	気管支及び肺の悪性新生物	1	1.4%	3.0	66.0
	C83	びまん性非ホジキン<non-Hodgkin>リンパ腫	1	1.4%	16.0	68.0
	F10	アルコール使用<飲酒>による精神および行動の障害	1	1.4%	1.0	28.0

科	ICD	疾患名	件数	%	平均在院日数	平均年齢
外科	K40	そけい<鼠径>ヘルニア	127	12.1%	4.6	73.6
	K80	胆石症	88	8.4%	6.3	66.9
	C18	結腸の悪性新生物	87	8.3%	17.0	74.3
	C20	直腸の悪性新生物	67	6.4%	15.6	71.1
	C16	胃の悪性新生物	66	6.3%	17.4	75.0
	K56	麻痺性イレウス及び腸閉塞、ヘルニアを伴わないもの	62	5.9%	12.7	72.4
	K35	急性虫垂炎	54	5.1%	7.6	53.5
	C25	膵の悪性新生物	47	4.5%	20.1	70.2
	K81	胆のう<嚢>炎	41	3.9%	7.3	71.5
	C786	後腹膜および腹膜の続発性悪性新生物	32	3.1%	22.2	62.0

科	ICD	疾患名	件数	%	平均在院日数	平均年齢
整形外科	M16	股関節症[股関節部の関節症]	199	20.6%	14.6	68.4
	M17	膝関節症[膝の関節症]	141	14.6%	13.2	74.0
	S72	大腿骨骨折	111	11.5%	22.2	81.4
	M48	その他の脊椎障害	99	10.2%	14.2	72.1
	S52	前腕の骨折	42	4.3%	4.8	69.9
	S82	下腿の骨折、足首を含む	41	4.2%	15.5	67.1
	S32	腰椎及び骨盤の骨折	40	4.1%	24.9	83.5
	G95	その他の脊髄疾患	27	2.8%	13.6	70.3
	S22	肋骨、胸骨及び胸椎骨折	27	2.8%	22.7	80.2
	S42	肩及び上腕の骨折	26	2.7%	9.0	66.2

科	ICD	疾患名	件数	%	平均在院日数	平均年齢
腫瘍内科	C50	乳房の悪性新生物	30	16.7%	20.1	57.2
	C15	食道の悪性新生物	24	13.3%	9.4	69.2
	C16	胃の悪性新生物	23	12.8%	9.2	74.4
	C25	膵の悪性新生物	14	7.8%	11.4	68.4
	C18	結腸の悪性新生物	12	6.7%	6.5	71.2
	J69	固形物及び液状物による肺臓炎	10	5.6%	12.1	87.5
	C80	悪性新生物<腫瘍>, 部位が明示されていないもの	8	4.4%	6.1	72.6
	C20	直腸の悪性新生物	7	3.9%	7.4	69.3
	C24	その他及び胆道の悪性新生物	4	2.2%	8.8	70.8
	J18	肺炎, 病原体不詳	4	2.2%	13.5	93.5

科	ICD	疾患名	件数	%	平均在院日数	平均年齢
脳神経外科	I63	脳梗塞	56	22.6%	21.3	79.4
	S06	頭蓋内損傷	20	8.1%	16.6	71.3
	I62	その他の非外傷性頭蓋内出血	19	7.7%	12.4	82.4
	I67	その他の脳血管疾患	19	7.7%	4.1	60.6
	I61	脳内出血	17	6.9%	36.9	71.9
	G91	水頭症	13	5.2%	10.9	75.5
	I65	脳実質外動脈の閉塞及び狭窄, 脳梗塞に至らなかったもの	13	5.2%	18.5	78.9
	I60	くも膜下出血	9	3.6%	36.9	68.6
	D32	髄膜の良性新生物	7	2.8%	15.9	69.7
	C71	脳の悪性新生物	6	2.4%	54.7	80.3

科	ICD	疾患名	件数	%	平均在院日数	平均年齢
呼吸器外科	C34	気管支及び肺の悪性新生物	133	51.0%	9.6	72.0
	J93	気胸	45	17.2%	10.8	47.6
	C780	肺の続発性悪性新生物	26	10.0%	8.1	66.4
	D14	中耳及び呼吸器系の良性新生物	9	3.4%	8.2	66.2
	S27	その他及び詳細不明の胸腔内臓器の損傷	7	2.7%	11.7	80.0
	J86	膿胸	4	1.5%	15.3	54.3
	C38	心臓, 縦隔及び胸膜の悪性新生物<腫瘍>	3	1.1%	7.7	61.0
	C782	胸膜の続発性悪性新生物	3	1.1%	9.3	65.0
	R09	循環器系および呼吸器系に関するその他の症状および徴候	3	1.1%	14.3	73.3
	C37	胸腺の悪性新生物	2	0.8%	20.5	63.0

科	ICD	疾患名	件数	%	平均在院日数	平均年齢
心臓血管外科	I71	大動脈瘤及び解離	48	31.4%	18.3	77.6
	I83	下肢の静脈瘤	46	30.1%	2.0	69.3
	I35	非リウマチ性大動脈弁障害	14	9.2%	16.9	80.1
	I34	非リウマチ性僧帽弁障害	9	5.9%	17.2	72.1
	I20	狭心症	6	3.9%	18.7	71.3
	I48	心房細動及び粗動	5	3.3%	1.6	68.4
	I72	その他の動脈瘤及び解離	5	3.3%	9.6	78.8
	J18	肺炎, 病原体不詳	3	2.0%	9.7	76.7
	N39	尿路系のその他の障害	3	2.0%	12.7	81.0
	I70	アテローム<じゅく>粥状>硬化(症)	2	1.3%	9.0	80.0

科	ICD	疾患名	件数	%	平均在院日数	平均年齢
皮膚科	L03	蜂巣炎<蜂窩織炎>	23	33.3%	13.4	73.0
	B02	帯状疱疹[帯状ヘルペス]	14	20.3%	7.8	71.6
	L63	円形脱毛症	6	8.7%	3.0	60.3
	C44	皮膚のその他の悪性新生物	3	4.3%	4.7	81.7
	A46	丹毒	2	2.9%	7.0	50.0
	L12	類天疱瘡	2	2.9%	22.5	78.5
	L27	摂取物質による皮膚炎	2	2.9%	10.5	39.5
	L98	皮膚及び皮下組織のその他の障害, 他に分類されないもの	2	2.9%	19.5	68.5
	M72	線維芽細胞性障害	2	2.9%	18.0	82.5
	D04	皮膚の上皮内癌	1	1.4%	2.0	77.0

科	ICD	疾患名	件数	%	平均在院日数	平均年齢
泌尿器科	C67	膀胱の悪性新生物	128	26.0%	9.9	77.0
	N20	腎結石及び尿管結石	91	18.5%	5.4	62.1
	C61	前立腺の悪性新生物	85	17.2%	6.2	72.3
	N40	前立腺肥大(症)	27	5.5%	6.2	72.6
	C64	腎盂を除く腎の悪性新生物	23	4.7%	9.9	70.0
	C66	尿管の悪性新生物	21	4.3%	11.6	69.8
	N10	急性尿細管間質性腎炎	15	3.0%	11.3	84.7
	C65	腎盂の悪性新生物	8	1.6%	11.6	78.5
	N13	閉塞性尿路疾患及び逆流性尿路疾患	8	1.6%	11.8	76.0
	N30	膀胱炎	7	1.4%	8.7	80.4

科	ICD	疾患名	件数	%	平均在院日数	平均年齢
産婦人科	C54	子宮体部の悪性新生物	128	23.3%	6.2	62.4
	C56	卵巣の悪性新生物	74	13.5%	9.1	63.3
	N84	女性性器のポリープ	69	12.5%	3.1	52.8
	C53	子宮頸部の悪性新生物	64	11.6%	10.8	64.0
	D27	卵巣の良性新生物	47	8.5%	6.6	50.3
	D25	子宮平滑筋腫	39	7.1%	6.8	48.0
	D06	子宮頸(部)の上皮内癌	29	5.3%	5.5	46.8
	N87	子宮頸(部)の異形成	20	3.6%	4.5	42.7
	N85	子宮のその他の非炎症性障害, 子宮頸(部)を除く	15	2.7%	4.7	45.4
	N80	子宮内膜症	14	2.5%	6.7	45.4

科	ICD	疾患名	件数	%	平均在院日数	平均年齢
眼科	H25・H26	白内障	288	77.2%	3.5	75.6
	H40	緑内障	22	5.9%	4.7	76.2
	H33	網膜剥離及び裂孔	20	5.4%	8.5	58.6
	H35	その他の網膜障害	19	5.1%	6.2	69.4
	T85	その他の体内プロステシス、挿入物および移植片の合併症	8	2.1%	3.5	56.0
	H30	眼瞼のその他の障害	4	1.1%	38.0	61.3
	H27	水晶体のその他の障害	3	0.8%	2.3	76.3
	H43	硝子体の障害	2	0.5%	3.5	79.0
	H46	視神経炎	2	0.5%	14.0	54.0
	Z96	その他の機能性の挿入物の存在	2	0.5%	3.5	72.5

科	ICD	疾患名	件数	%	平均在院日数	平均年齢
耳鼻いんこう科	H81	前庭機能障害	36	7.9%	3.0	67.1
	J32	慢性副鼻腔炎	28	6.1%	9.0	58.9
	H91	その他の難聴	24	5.3%	9.0	55.0
	C77	リンパ節の続発性及び部位不明の悪性新生物	23	5.0%	8.4	63.7
	C10	中咽頭の悪性新生物	21	4.6%	9.3	67.5
	D11	大唾液腺の良性新生物	18	3.9%	7.2	56.9
	J34	鼻および副鼻腔のその他の障害	18	3.9%	6.6	51.6
	J35	扁桃及びアデノイドの慢性疾患	18	3.9%	7.0	32.2
	C02	舌のその他及び部位不明の悪性新生物	17	3.7%	18.4	65.7
	G51	顔面神経障害	17	3.7%	8.8	57.6

科	ICD	疾患名	件数	%	平均在院日数	平均年齢
リハビリテーション科	F06	脳の損傷及び機能不全並びに身体疾患によるその他の精神障害	5	20.8%	7.0	40.0
	G20	パーキンソン<Parkinson>病	5	20.8%	17.8	63.4
	I61	脳内出血	3	12.5%	9.3	38.0
	I63	脳梗塞	2	8.3%	19.0	60.0
	G31	神経系のその他の変性疾患, 他に分類されないもの	1	4.2%	6.0	65.0
	G81	片麻痺	1	4.2%	6.0	46.0
	G82	脳性麻痺	1	4.2%	8.0	58.0
	I67	その他の脳血管疾患	1	4.2%	14.0	59.0
	I69	脳血管疾患の続発・後遺症	1	4.2%	11.0	47.0
	M62	その他の筋障害	1	4.2%	13.0	75.0

科	ICD	疾患名	件数	%	平均在院日数	平均年齢
放射線治療科	C795	骨及び骨髄の続発性悪性新生物	7	23.3%	10.0	73.4
	C34	気管支及び肺の悪性新生物	4	13.3%	11.0	75.5
	C50	乳房の悪性新生物	3	10.0%	15.0	75.0
	C67	膀胱の悪性新生物	3	10.0%	20.7	87.3
	C16	胃の悪性新生物	2	6.7%	13.5	88.5
	C20	直腸の悪性新生物	2	6.7%	33.5	77.5
	C54	子宮体部の悪性新生物	2	6.7%	30.0	78.0
	C793	脳及び脳髄膜の続発性悪性新生物	2	6.7%	2.0	71.0
	C15	食道の悪性新生物	1	3.3%	37.0	81.0
	C798	その他の明示された部位の続発性悪性新生物	1	3.3%	12.0	72.0

科	ICD	疾患名	件数	%	平均在院日数	平均年齢
緩和ケア科	C34	気管支及び肺の悪性新生物	41	21.1%	25.6	80.2
	C25	膵の悪性新生物	28	14.4%	28.9	76.9
	C16	胃の悪性新生物	23	11.9%	29.0	81.7
	C20	直腸の悪性新生物	12	6.2%	23.8	76.1
	C18	結腸の悪性新生物	10	5.2%	32.3	77.2
	C220	肝細胞癌	8	4.1%	28.8	79.5
	C23	胆のう<嚢>の悪性新生物	6	3.1%	8.8	72.0
	C71	脳の悪性新生物	6	3.1%	41.8	78.2
	C15	食道の悪性新生物	5	2.6%	14.4	73.0
	C24	その他及び胆道の悪性新生物	5	2.6%	32.6	84.2

科	ICD	疾患名	件数	%	平均在院日数	平均年齢
免疫内科	J15	細菌性肺炎,他に分類されないもの	35	13.8%	14.9	73.8
	M31	その他のえく壊>死性血管障害	28	11.1%	26.8	75.3
	U07	COVID-19	15	5.9%	14.9	80.9
	M06	その他の関節リウマチ	11	4.3%	33.1	74.3
	M33	皮膚(多発性)筋炎	11	4.3%	41.9	64.9
	J69	固形物及び液状物による肺臓炎	10	4.0%	26.3	81.7
	M35	その他の全身性結合組織疾患	10	4.0%	30.3	68.6
	N39	尿路系のその他の障害	10	4.0%	11.1	78.1
	M32	全身性エリテマトーデス<紅斑性狼瘡><SLE>	7	2.8%	24.0	56.3
	M30	結節性多発(性)動脈炎及び関連病態	6	2.4%	39.7	69.2

科	ICD	疾患名	件数	%	平均在院日数	平均年齢
腎臓内科	N18	慢性腎不全	51	23.1%	13.7	77.1
	J69	固形物及び液状物による肺臓炎	16	7.2%	12.2	87.1
	E87	その他の体液,電解質及び酸塩基平衡障害	15	6.8%	8.5	73.5
	N02	反復性及び持続性血尿	14	6.3%	3.1	36.2
	N03	慢性腎炎症候群	11	5.0%	5.5	44.6
	U07	COVID-19	9	4.1%	17.3	76.9
	M31	その他のえく壊>死性血管障害	7	3.2%	31.0	78.6
	N39	尿路系のその他の障害	7	3.2%	12.1	82.1
	N04	ネフローゼ症候群	5	2.3%	29.0	76.4
	N12	尿細管間質性腎炎、急性又は慢性と明示されないもの	5	2.3%	29.6	69.6

科	ICD	疾患名	件数	%	平均在院日数	平均年齢
乳腺外科	C50	乳房の悪性新生物	201	84.5%	5.9	60.1
	D24	乳房の良性新生物	6	2.5%	3.0	41.3
	R59	リンパ節腫大	4	1.7%	3.3	75.0
	D70	無顆粒球症	3	1.3%	6.0	45.0
	N63	乳房の小結節	3	1.3%	3.3	42.0
	C795	骨及び骨髄の続発性悪性新生物	2	0.8%	17.5	54.0
	D48	その他及び部位不明の性状不詳又は不明の新生物	2	0.8%	4.0	57.0
	L03	蜂巣炎<蜂窩織炎>	2	0.8%	7.0	73.5
	N60	良性乳房異形成(症)	2	0.8%	3.0	49.0
	R79	その他の血液科学的異常所見	2	0.8%	5.0	55.5

科	ICD	疾患名	件数	%	平均在院日数	平均年齢
形成外科	H02	眼瞼のその他の障害	13	11.2%	3.3	79.1
	C44	皮膚のその他の悪性新生物	12	10.3%	5.7	82.3
	L03	蜂巣炎<蜂窩織炎>	9	7.8%	12.2	74.9
	C50	乳房の悪性新生物	8	6.9%	15.3	44.6
	M86	骨髄炎	8	6.9%	37.3	81.1
	D21	結合組織及びその他の軟部組織のその他の良性新生物	7	6.0%	2.7	66.4
	D23	皮膚のその他の良性新生物	6	5.2%	3.7	52.0
	S02	心臓及び血管のプロステーシス, 挿入物及び移植片の合併症	5	4.3%	5.8	28.0
	R02	え<壊>疽、他に分類されないもの	4	3.4%	41.5	82.3
	D17	良性脂肪細胞性新生物(脂肪腫を含む)	3	2.6%	4.7	63.7

科	ICD	疾患名	件数	%	平均在院日数	平均年齢
歯科 口腔外科	K07	歯顎顔面(先天)異常[不正咬合を含む]	313	55.9%	4.5	27.3
	K01	埋伏歯	135	24.1%	2.9	23.1
	K05	歯肉炎及び歯周疾患	46	8.2%	2.9	27.5
	K09	口腔部のう<嚢>胞, 他に分類されないもの	16	2.9%	4.3	50.4
	K04	歯髓及び根尖部歯周組織の疾患	15	2.7%	2.5	61.3
	D16	骨及び関節軟骨の良性新生物	8	1.4%	4.6	37.3
	K10	顎骨のその他の疾患	8	1.4%	7.5	81.8
	L03	蜂巣炎<蜂窩織炎>	5	0.9%	5.6	61.2
	S02	心臓及び血管のプロステーシス, 挿入物及び移植片の合併症	3	0.5%	11.0	40.0
	K11	唾液腺疾患	2	0.4%	7.0	43.0

科	ICD	疾患名	件数	%	平均在院日数	平均年齢
救急科	S06	頭蓋内損傷	2	40.0%	2.0	9.5
	G52	その他の脳神経障害	1	20.0%	2.0	30.0
	J10	インフルエンザ	1	20.0%	9.0	2.0
	S52	前腕の骨折	1	20.0%	1.0	12.0

科	ICD	疾患名	件数	%	平均在院日数	平均年齢
小児眼科	H50	その他の斜視	11	68.8%	3.0	6.9
	H02	眼瞼のその他の障害	3	18.8%	2.7	7.0
	D31	眼及び付属器の良性新生物<腫瘍>	1	6.3%	2.0	9.0
	H35	その他の網膜障害	1	6.3%	2.0	12.0

科	ICD	疾患名	件数	%	平均在院日数	平均年齢
小児耳鼻いんこう科	H65	非化膿性中耳炎	17	63.0%	2.1	5.7
	Q90	ダウン<Down>症候群	2	7.4%	2.5	8.5
	D22	メラニン細胞性母斑	1	3.7%	4.0	5.0
	D23	皮膚のその他の良性新生物	1	3.7%	4.0	3.0
	H61	その他の外耳障害	1	3.7%	5.0	4.0
	H66	化膿性及び詳細不明の中耳炎	1	3.7%	3.0	17.0
	H90	伝音及び感音難聴	1	3.7%	1.0	0.0
	Q16	聴覚障害の原因となる耳の先天奇形	1	3.7%	7.0	10.0
	Q87	多系統に及ぶその他の明示された先天奇形症候群	1	3.7%	2.0	0.0
	R13	えん<嚙>下障害	1	3.7%	3.0	18.0

科	ICD	疾患名	件数	%	平均在院日数	平均年齢
小児小児科	T78	アナフィラキシーショックなどの有害作用	119	30.9%	1.6	6.8
	G80	脳性麻痺	43	11.2%	6.6	20.2
	G40	てんかん	32	8.3%	7.0	8.3
	J69	固形物及び液状物による肺臓炎	27	7.0%	13.4	16.0
	J45	喘息	9	2.3%	8.2	9.0
	Q78	その他の骨軟骨異形成<形成異常>(症)	9	2.3%	3.0	8.8
	E75	スフィンゴリピド代謝障害及びその他の脂質蓄積障害	8	2.1%	3.9	13.4
	J96	呼吸不全, 他に分類されないもの	8	2.1%	9.1	18.5
	Q91	エドワーズ<Edwards>症候群及びパター<Patau>症候群	8	2.1%	4.4	12.4
	G12	脊髄性筋萎縮症及び関連症候群	6	1.6%	17.3	10.3

科	ICD	疾患名	件数	%	平均在院日数	平均年齢
小児整形外科	Q65	股関節部の先天(性)変形	13	20.0%	11.6	4.8
	M24	その他の明示された関節内障	7	10.8%	22.9	11.9
	M41	(脊柱)側弯(症)	6	9.2%	10.7	13.2
	M21	(四)肢のその他の後天性変形	5	7.7%	4.2	11.6
	D16	骨及び関節軟骨の良性新生物	4	6.2%	14.0	7.8
	S73	股関節部の関節及び靭帯の脱臼, 捻挫及びストレイン	4	6.2%	6.3	3.8
	Q74	(四)肢のその他の先天奇形	3	4.6%	3.7	10.3
	S83	膝の関節および靭帯の脱臼 捻挫およびストレイン	3	4.6%	8.3	11.7
	Q66	足の先天(性)変形	2	3.1%	8.0	6.0
	Q67	頭部, 顔面, 脊柱及び胸部の先天(性)筋骨格変形	2	3.1%	12.5	8.0

科	ICD	疾患名	件数	%	平均在院日数	平均年齢
小児内分泌代謝糖尿病科						
	E10	インスリン依存性糖尿病<IDDM>	1	50.0%	3.0	16.0
	E03	その他の甲状腺機能低下症	1	50.0%	1.0	4.0

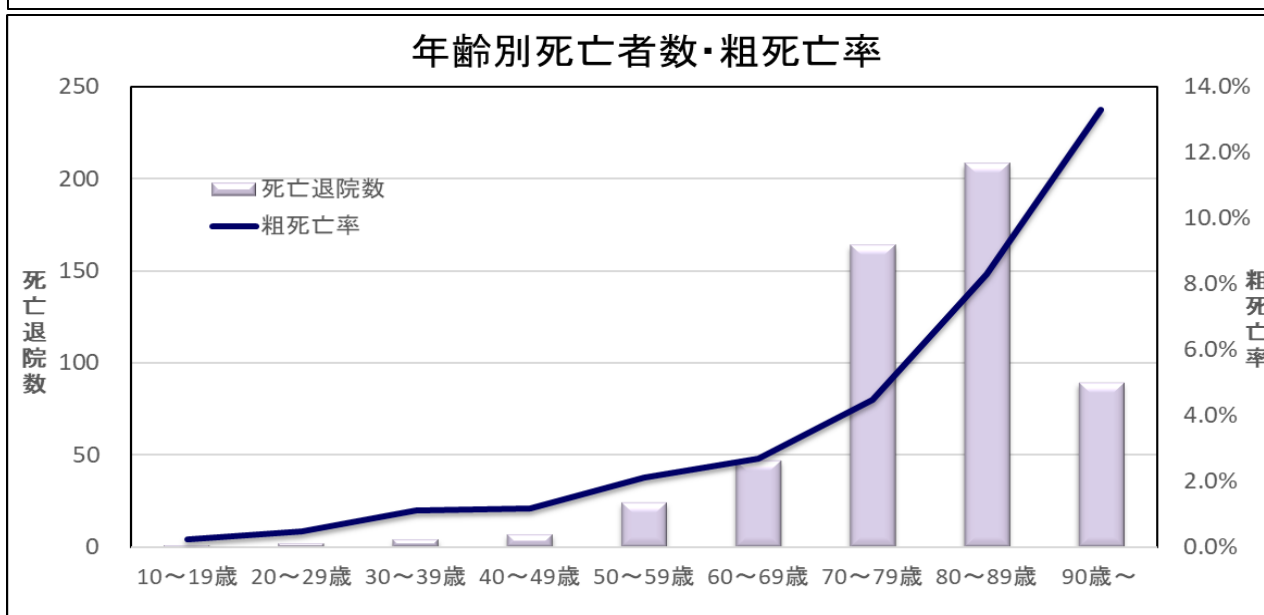
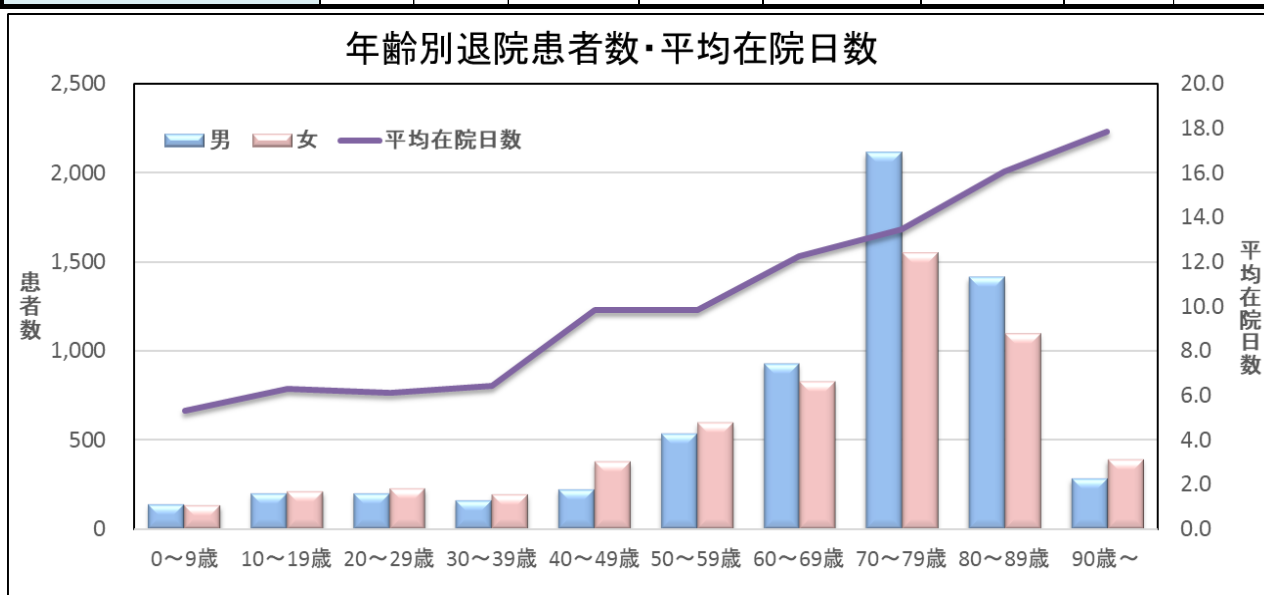
科	ICD	疾患名	件数	%	平均在院日数	平均年齢
小児内分泌代謝糖尿病科						
	T78	アナフィラキシーショックなどの有害作用	2	100.0%	1.5	9.0

Ⅸ【診療科別】死亡退院患者数

診療科	退院患者数			死亡退院数			粗死亡率	48時間以内の死亡(再掲)	精死亡率	剖検(再掲)
	男	女	計	男	女	計				
糖尿病・内分泌内科	83	58	141	6	3	9	6.4%	1	0.7%	0
血液内科	307	280	587	19	8	27	4.6%	2	0.3%	0
脳神経内科	194	150	344	17	5	22	6.4%	1	0.3%	0
呼吸器内科	507	211	718	43	14	57	7.9%	2	0.3%	0
消化器内科	1,163	707	1,870	41	27	68	3.6%	11	0.6%	1
循環器内科	808	532	1,340	46	27	73	5.4%	21	1.6%	0
総合内科	15	20	35	5	2	7	20.0%	5	14.3%	0
外科	587	407	994	11	12	23	2.3%	3	0.3%	0
整形外科	316	631	947	1	1	2	0.2%	0	0.0%	0
腫瘍内科	81	86	167	6	7	13	7.8%	2	1.2%	0
脳神経外科	138	93	231	2	8	10	4.3%	2	0.9%	0
呼吸器外科	161	94	255	3	1	4	1.6%	0	0.0%	0
心臓血管外科	93	56	149	1	2	3	2.0%	2	1.3%	0
皮膚科	30	36	66	0	1	1	1.5%	0	0.0%	0
泌尿器科	372	111	483	6	2	8	1.7%	2	0.4%	0
産婦人科	0	536	536	-	5	5	0.9%	1	0.2%	0
眼科	180	192	372	0	0	0	0.0%	0	0.0%	0
耳鼻いんこう科	247	200	447	5	2	7	1.6%	0	0.0%	0
リハビリテーション科	15	9	24	0	0	0	0.0%	0	0.0%	0
放射線治療科	8	21	29	0	0	0	0.0%	0	0.0%	0
緩和ケア科	99	95	194	95	76	171	88.1%	7	3.6%	0
免疫内科	105	130	235	13	8	21	8.9%	1	0.4%	2
腎臓内科	115	89	204	10	1	11	5.4%	2	1.0%	0
乳腺外科	5	232	237	0	3	3	1.3%	0	0.0%	0
形成外科	50	62	112	0	0	0	0.0%	0	0.0%	0
歯科口腔外科	242	318	560	0	0	0	0.0%	0	0.0%	0
救急科	3	2	5	0	0	0	0.0%	0	0.0%	0
小児整形外科	22	43	65	0	0	0	0.0%	0	0.0%	0
小児小児科	212	173	385	2	0	2	0.5%	1	0.3%	0
小児眼科	10	6	16	0	0	0	0.0%	0	0.0%	0
小児耳鼻いんこう科	16	11	27	0	0	0	0.0%	0	0.0%	0
小児内分泌代謝糖尿病科	1	1	2	0	0	0	0.0%	0	0.0%	0
小児免疫アレルギー科	2	0	2	0	0	0	0.0%	0	0.0%	0
総計	6,187	5,592	11,779	332	215	547	4.6%	66	0.6%	3

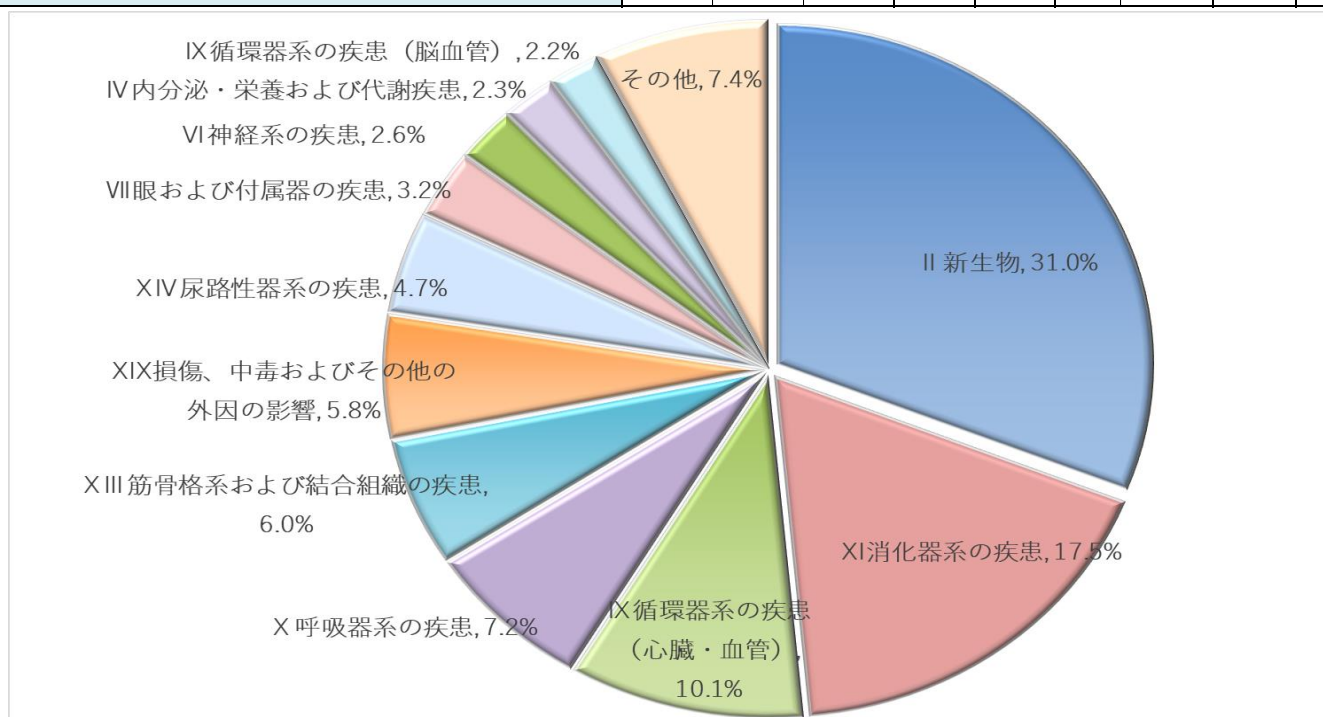
X【年齢階層別】 在院日数、死亡退院患者数

退院時年齢	退院患者数			平均在院日数	死亡退院数	粗死亡率	剖検	
	男	女	計				総数	率
0～9歳	137	130	267	5.3	1	0.4%	0	0.0%
10～19歳	200	210	410	6.3	1	0.2%	0	0.0%
20～29歳	197	228	425	6.1	2	0.5%	0	0.0%
30～39歳	162	195	357	6.4	4	1.1%	0	0.0%
40～49歳	219	378	597	9.8	7	1.2%	0	0.0%
50～59歳	534	594	1,128	9.8	24	2.1%	1	4.2%
60～69歳	927	828	1,755	12.2	47	2.7%	0	0.0%
70～79歳	2,116	1,548	3,664	13.5	164	4.5%	1	0.6%
80～89歳	1,413	1,093	2,506	16.1	208	8.3%	1	0.5%
90歳～	282	388	670	17.9	89	13.3%	0	0.0%
総計	6,187	5,592	11,779	12.6	547	4.6%	3	0.5%



X I【疾病分類別】退院患者数(転科含む)

ICD大分類	退院患者数(転科含む)			平均 在院 日数	構成 比 (%)	再掲		退院 患者 実数	死亡 退院
	男	女	計			転科	退院 患者数		
I 感染症および寄生虫症	111	81	192	16.4	1.6%	14	183	140	22
II 新生物	1,976	1,843	3,819	13.0	31.0%	200	3,609	2,032	299
III 血液および造血器の疾患並びに免疫機構の障害	32	37	69	20.7	0.6%	5	58	29	2
IV 内分泌・栄養および代謝疾患	166	122	288	20.6	2.3%	16	255	192	6
V 精神および行動の障害	12	9	21	6.3	0.2%	0	19	17	0
VI 神経系の疾患	187	129	316	13.1	2.6%	8	305	242	5
VII 眼および付属器の疾患	188	203	391	4.4	3.2%	0	390	339	0
VIII 耳および乳様突起の疾患	48	61	109	5.0	0.9%	2	107	99	0
IX 循環器系の疾患(心臓・血管)	757	482	1,239	10.5	10.1%	47	1,204	882	46
IX 循環器系の疾患(脳血管)	152	116	268	19.5	2.2%	22	254	201	17
X 呼吸器系の疾患	553	333	886	15.3	7.2%	45	864	641	79
XI 消化器系の疾患	1,216	942	2,158	6.9	17.5%	63	2,082	1,707	22
XII 皮膚および皮下組織の疾患	40	65	105	13.8	0.9%	7	103	80	1
XIII 筋骨格系および結合組織の疾患	255	486	741	17.9	6.0%	37	717	625	7
XIV 尿路性器系の疾患	239	346	585	9.5	4.7%	27	567	436	8
XV 妊娠、分娩および産褥	0	1	1	5.0	0.0%	0	1	1	0
XVI 周産期に発生した病態	0	0	0	0.0	0.0%	0	0	0	0
XVII 先天奇形、変形および染色体異常	32	45	77	8.1	0.6%	0	77	70	0
XVIII 症状、徴候および異常臨床所見・異常検査所見で他に分類されないもの	65	57	122	10.0	1.0%	11	113	79	17
XIX 損傷、中毒およびその他の外因の影響	333	385	718	13.5	5.8%	24	698	608	4
XX 傷病および死亡の外因	0	0	0	0.0	0.0%	0	0	0	0
XXI 健康状態に影響を及ぼす要因および保健サービスの利用	23	10	33	10.9	0.3%	1	31	25	0
XXII 特殊目的用コード	113	67	180	13.2	1.5%	149	142	109	12
総 計	6,498	5,820	12,318	12.0	100.0%	678	11,779	8,554	547



X II【疾病分類別】全科疾病分類別上位頻度(転科含む)

I 感染症および寄生虫症					
ICD	疾患名	件数	%	平均在院日数	平均年齢
A41	その他の敗血症	43	22.4%	24.0	77.2
A09	感染症と推定される下痢及び胃腸炎	38	19.8%	7.1	59.4
B02	帯状疱疹[帯状ヘルペス]	24	12.5%	8.8	65.3
A49	部位不明の細菌感染症	18	9.4%	15.8	76.3
A04	その他の細菌性腸管感染症	10	5.2%	10.9	60.0
B44	アスペルギルス症	10	5.2%	34.6	74.1
A08	ウイルス性及びその他の明示された腸管感染症	7	3.6%	6.4	44.9
A48	その他の細菌性疾患、他に分類されないもの	6	3.1%	14.3	72.7
A40	連鎖球菌性敗血症	4	2.1%	20.5	79.8
A16	呼吸器結核、細菌学的又は組織学的に確認されていないもの	3	1.6%	31.0	82.0

II 新生物					
ICD	疾患名	件数	%	平均在院日数	平均年齢
C34	気管支及び肺の悪性新生物	601	15.7%	13.3	72.1
C50	乳房の悪性新生物	248	6.5%	8.4	59.5
C25	脾の悪性新生物	225	5.9%	14.9	72.9
C16	胃の悪性新生物	218	5.7%	14.2	76.3
C83	びまん性非ホジキン<non-Hodgkin>リンパ腫	191	5.0%	17.8	76.0
C18	結腸の悪性新生物	183	4.8%	13.7	74.4
C15	食道の悪性新生物	166	4.3%	10.4	69.1
C67	膀胱の悪性新生物	135	3.5%	10.4	77.4
C54	子宮体部の悪性新生物	133	3.5%	6.9	62.9
C20	直腸の悪性新生物	132	3.5%	13.7	70.7

III 血液および造血器の疾患並びに免疫機構の障害					
ICD	疾患名	件数	%	平均在院日数	平均年齢
D69	紫斑病及びその他の出血性疾患	20	29.0%	17.6	62.3
D70	無顆粒球症	11	15.9%	7.5	63.4
D61	その他の無形成性貧血	5	7.2%	31.8	74.2
D65	播種性血管内凝固症候群	5	7.2%	20.0	80.2
D50	鉄欠乏性貧血	3	4.3%	8.7	82.3
D59	後天性溶血性貧血	3	4.3%	48.0	66.7
D63	他に分類される慢性疾患における貧血	3	4.3%	12.3	37.0
D64	その他の貧血	3	4.3%	20.0	85.7
D68	その他の凝固障害	3	4.3%	19.0	68.0
D72	白血球のその他の障害	3	4.3%	23.3	75.3

IV 内分泌・栄養および代謝疾患					
ICD	疾患名	件数	%	平均在院日数	平均年齢
E11	インスリン非依存性糖尿病<NIDDM>	85	29.5%	10.8	71.0
E86	体液量減少(症)	56	19.4%	14.7	82.4
E87	その他の体液, 電解質及び酸塩基平衡障害	41	14.2%	10.1	76.1
E23	下垂体機能低下症およびその他の下垂体障害	13	4.5%	5.8	46.4
E10	インスリン依存性糖尿病<IDDM>	10	3.5%	8.9	45.5
E75	スフィンゴリピド代謝障害及びその他の脂質蓄積障害	8	2.8%	3.9	13.4
E04	その他の非中毒性甲状腺腫	7	2.4%	8.0	67.4
E05	甲状腺中毒症[甲状腺機能亢進症]	7	2.4%	13.7	52.3
E27	その他の副腎障害	6	2.1%	4.7	54.2
E16	その他の隣内分泌障害	6	2.1%	7.3	86.8

V 精神および行動の障害					
ICD	疾患名	件数	%	平均在院日数	平均年齢
F10	アルコール使用<飲酒>による精神および行動の障害	6	28.6%	5.7	57.3
F06	脳の損傷及び機能不全並びに身体疾患によるその他の精神障害	5	23.8%	7.0	40.0
F19	多剤使用およびその他の精神刺激薬使用による精神および行動の障害	4	19.0%	2.8	52.3
F50	摂食障害	3	14.3%	9.7	16.7
F03	詳細不明の認知症	1	4.8%	18.0	76.0
F05	せん妄, アルコールその他の精神作用物質によらないもの	1	4.8%	2.0	84.0
F32	うつ病エピソード	1	4.8%	3.0	35.0

VI 神経系の疾患					
ICD	疾患名	件数	%	平均在院日数	平均年齢
G40	てんかん	47	14.9%	7.4	24.5
G80	脳性麻痺	43	13.6%	6.6	20.2
G95	その他の脊髄疾患	28	8.9%	13.2	70.5
G47	睡眠障害	24	7.6%	2.2	51.0
G51	顔面神経障害	19	6.0%	8.5	59.1
G61	炎症性多発(性)ニューロパチ<シ>一	18	5.7%	15.7	58.2
G91	水頭症	14	4.4%	11.0	75.6
G93	脳のその他の障害	14	4.4%	48.9	61.2
G45	一過性脳虚血発作及び関連症候群	12	3.8%	8.7	74.6
G12	脊髄性筋萎縮症及び関連症候群	10	3.2%	23.5	35.8

Ⅶ 眼および付属器の疾患					
ICD	疾患名	件数	%	平均在院日数	平均年齢
H25・H26	白内障	288	73.7%	3.5	75.6
H40	緑内障	22	5.6%	4.7	76.2
H33	網膜剥離及び裂孔	20	5.1%	8.5	58.6
H35	その他の網膜障害	20	5.1%	6.0	66.6
H02	眼瞼のその他の障害	16	4.1%	3.2	65.6
H50	その他の斜視	11	2.8%	3.0	6.9
H30	眼瞼のその他の障害	4	1.0%	38.0	61.3
H27	水晶体のその他の障害	3	0.8%	2.3	76.3
H43	硝子体の障害	2	0.5%	3.5	79.0
H46	視神経炎	2	0.5%	14.0	54.0

Ⅷ 耳および乳様突起の疾患					
ICD	疾患名	件数	%	平均在院日数	平均年齢
H81	前庭機能障害	45	41.3%	3.2	66.7
H91	その他の難聴	24	22.0%	9.0	55.0
H65	非化膿性中耳炎	17	15.6%	2.1	5.7
H90	伝音及び感音難聴	7	6.4%	5.7	29.4
H71	中耳真珠腫	5	4.6%	8.0	47.2
H66	化膿性及び詳細不明の中耳炎	4	3.7%	6.3	49.8
H60	外耳炎	3	2.8%	7.7	50.3
H74	中耳及び乳様突起のその他の障害	2	1.8%	8.5	23.0
H61	その他の外耳障害	1	0.9%	5.0	4.0
H72	鼓膜穿孔	1	0.9%	3.0	56.0

Ⅸ 循環器系の疾患					
ICD	疾患名	件数	%	平均在院日数	平均年齢
I20	狭心症	254	20.5%	4.9	73.6
I50	心不全	232	18.7%	19.0	81.8
I48	心房細動及び粗動	210	16.9%	5.9	74.5
I63	脳梗塞	155	57.8%	21.0	78.6
I21	急性心筋梗塞	78	6.3%	15.5	70.2
I47	発作性頻拍(症)	72	5.8%	8.0	68.9
I71	大動脈瘤及び解離	55	4.4%	17.5	76.0
I83	下肢の静脈瘤	46	3.7%	2.0	69.3
I70	アテローム<じゅく<粥>状>硬化(症)	43	3.5%	5.9	78.2
I49	その他の不整脈	42	3.4%	10.5	68.4

X 呼吸器系の疾患					
ICD	疾患名	件数	%	平均在院日数	平均年齢
J69	固形物及び液状物による肺臓炎	286	32.3%	18.0	78.7
J18	肺炎, 病原体不詳	152	17.2%	14.3	77.0
J15	細菌性肺炎, 他に分類されないもの	80	9.0%	13.3	70.1
J84	その他の間質性肺疾患	49	5.5%	28.1	77.3
J93	気胸	49	5.5%	12.2	49.3
J32	慢性副鼻腔炎	29	3.3%	9.0	57.9
J96	呼吸不全, 他に分類されないもの	22	2.5%	12.7	56.5
J34	鼻および副鼻腔のその他の障害	19	2.1%	6.4	51.5
J35	扁桃及びアデノイドの慢性疾患	18	2.0%	7.0	32.2
J86	膿胸	17	1.9%	24.6	70.3

XI 消化器系の疾患					
ICD	疾患名	件数	%	平均在院日数	平均年齢
K63	腸のその他の疾患	446	20.7%	3.3	71.3
K07	歯顎顔面(先天)異常[不正咬合を含む]	313	14.5%	4.5	27.3
K80	胆石症	175	8.1%	9.2	71.3
K56	麻痺性イレウス及び腸閉塞, ヘルニアを伴わないもの	137	6.3%	10.4	70.8
K01	埋伏歯	135	6.3%	2.9	23.1
K40	そけい<崕径>ヘルニア	129	6.0%	4.6	73.1
K83	胆道のその他の疾患	102	4.7%	10.9	75.8
K57	腸の憩室性疾患	65	3.0%	8.4	66.8
K35	急性虫垂炎	58	2.7%	7.3	54.9
K81	胆のう<嚢>炎	49	2.3%	7.8	72.5

X II 皮膚および皮下組織の疾患					
ICD	疾患名	件数	%	平均在院日数	平均年齢
L03	蜂巣炎<蜂窩織炎>	67	63.8%	12.5	72.5
L63	円形脱毛症	6	5.7%	3.0	60.3
L98	皮膚及び皮下組織のその他の障害, 他に分類されないもの	5	4.8%	23.0	76.8
L02	皮膚膿瘍, せつ<フルンケル>及びよう<カルブンケル>	3	2.9%	28.0	59.7
L08	皮膚及び皮下組織のその他の局所感染症	3	2.9%	21.3	52.0
L27	摂取物質による皮膚炎	3	2.9%	10.7	53.0
L91	皮膚の萎縮性障害	3	2.9%	2.0	39.3
L97	下肢の潰瘍, 他に分類されないもの	3	2.9%	10.3	68.7
L12	類天疱瘡	2	1.9%	22.5	78.5
L90	皮膚の萎縮性障害	2	1.9%	6.5	47.5

XIII 筋骨格系および結合組織の疾患					
ICD	疾患名	件数	%	平均在院日数	平均年齢
M16	股関節症[股関節部の関節症]	199	26.9%	14.6	68.4
M17	膝関節症[膝の関節症]	141	19.0%	13.2	74.0
M48	その他の脊椎障害	101	13.6%	14.1	72.0
M31	その他のえく壊>死性血管障害	35	4.7%	27.6	75.9
M51	その他の椎間板障害	23	3.1%	11.3	59.2
M46	その他の炎症性脊椎障害	22	3.0%	36.5	75.0
M41	(脊柱)側弯(症)	21	2.8%	15.2	32.6
M62	その他の筋障害	20	2.7%	12.0	66.4
M33	皮膚(多発性)筋炎	19	2.6%	33.8	57.8
M86	骨髄炎	12	1.6%	28.5	79.9

XIV 腎尿路生殖器系の疾患					
ICD	疾患名	件数	%	平均在院日数	平均年齢
N20	腎結石及び尿管結石	95	16.2%	5.5	61.8
N39	尿路系のその他の障害	95	16.2%	15.5	79.8
N84	女性性器のポリープ	69	11.8%	3.1	52.8
N18	慢性腎不全	56	9.6%	13.7	77.5
N10	急性尿細管間質性腎炎	53	9.1%	13.1	80.3
N40	前立腺肥大(症)	27	4.6%	6.2	72.6
N17	急性腎不全	20	3.4%	9.8	76.3
N87	子宮頸(部)の異形成	20	3.4%	4.5	42.7
N02	反復性及び持続性血尿	16	2.7%	3.6	38.8
N85	子宮のその他の非炎症性障害, 子宮頸(部)を除く	15	2.6%	4.7	45.4

XV 妊娠、分娩および産じょく(褥)					
ICD	疾患名	件数	%	平均在院日数	平均年齢
O00	子宮外妊娠	1	100.0%	5.0	29.0

XVII 先天奇形、変形および染色体異常					
ICD	疾患名	件数	%	平均在院日数	平均年齢
Q65	股関節部の先天(性)変形	13	16.9%	11.6	4.8
Q78	その他の骨軟骨異形成<形成異常>(症)	9	11.7%	3.0	8.8
Q91	エドワーズ<Edwards>症候群及びパトー<Patau>症候群	8	10.4%	4.4	12.4
Q90	ダウン<Down>症候群	6	7.8%	4.2	11.7
Q04	脳のその他の先天奇形	5	6.5%	5.4	11.6
Q87	多系統に及ぶその他の明示された先天奇形症候群	4	5.2%	4.3	6.8
Q21	心(臓)中隔の先天奇形	3	3.9%	2.3	50.0
Q67	頭部, 顔面, 脊柱及び胸部の先天(性)筋骨格変形	3	3.9%	12.7	11.3
Q74	(四)肢のその他の先天奇形	3	3.9%	3.7	10.3
Q61	のう胞性腎疾患	2	2.6%	4.5	48.5

XVIII 症状、徴候および異常臨床所見・異常検査所見で他に分類されないもの					
ICD	疾患名	件数	%	平均在院日数	平均年齢
R40	傾眠、昏迷及び昏睡	13	10.7%	7.7	73.1
R09	循環器系および呼吸器系に関するその他の症状および徴候	8	6.6%	12.8	80.3
R59	リンパ節腫大	8	6.6%	3.1	74.4
R18	腹水	7	5.7%	12.1	72.7
R54	老衰	7	5.7%	19.4	85.7
R04	気道からの出血	6	4.9%	7.8	76.3
R50	不明熱	6	4.9%	12.3	71.3
R57	ショック、他に分類されないもの	6	4.9%	10.5	81.3
R02	えくぼ瘡、他に分類されないもの	5	4.1%	38.6	81.6
R10	腹痛及び骨盤痛	5	4.1%	4.6	41.4

XIX 損傷、中毒およびその他の外因の影響					
ICD	疾患名	件数	%	平均在院日数	平均年齢
T78	アナフィラキシーショックなどの有害作用	137	19.1%	1.6	12.1
S72	大腿骨骨折	116	16.2%	21.8	79.8
S32	腰椎及び骨盤の骨折	48	6.7%	23.7	83.5
S06	頭蓋内損傷	43	6.0%	16.0	67.5
S52	前腕の骨折	43	6.0%	4.7	68.6
S82	下腿の骨折、足首を含む	41	5.7%	15.5	67.1
T82	心臓及び血管のプロステーシス、挿入物及び移植片の合併症	41	5.7%	10.4	75.8
S22	肋骨、胸骨及び胸椎骨折	31	4.3%	22.5	80.5
T81	処置の合併症、他に分類されないもの	29	4.0%	20.8	60.2
S42	肩及び上腕の骨折	26	3.6%	9.0	66.2

XXI 健康状態に影響を及ぼす要因および保健サービスの利用					
ICD	疾患名	件数	%	平均在院日数	平均年齢
Z93	人工的開口状態	16	48.5%	16.3	75.3
Z95	心臓及び血管の挿入物及び移植片の存在	6	18.2%	5.2	79.7
Z52	臓器及び組織の提供者<ドナー>	3	9.1%	4.3	32.7
Z90	臓器の後天性欠損、他に分類されないもの	3	9.1%	9.3	65.3
Z96	その他の機能性の挿入物の存在	3	9.1%	7.0	73.3
Z51	その他の医学的ケア	2	6.1%	3.0	24.0

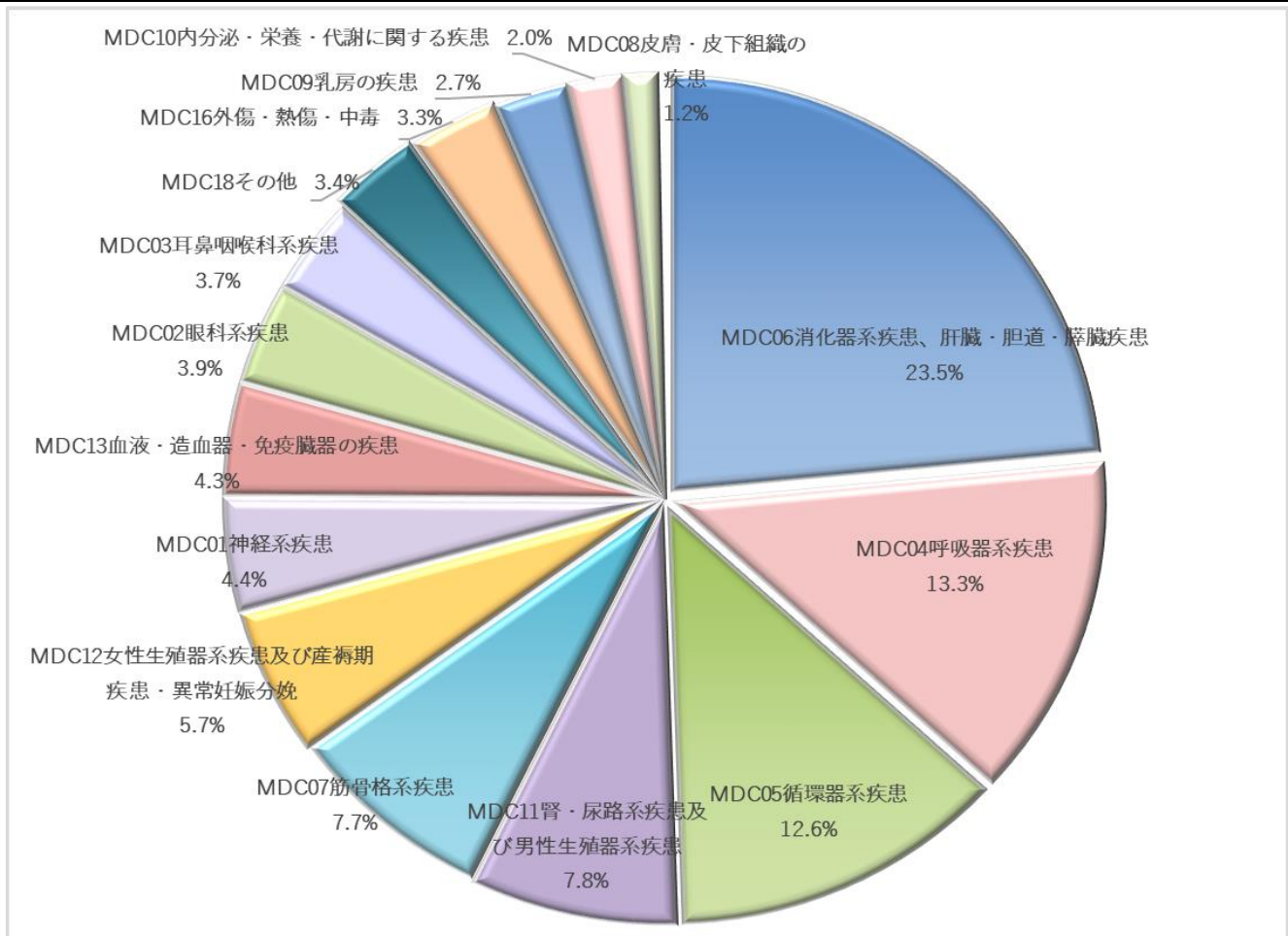
XXII 特殊目的用コード					
ICD	疾患名	件数	%	平均在院日数	平均年齢
U07	COVID-19	180	100.0%	13.2	75.9

XⅢ【疾病分類別】死亡退院患者数 上位20

ICD 疾患名	退院患者数			死亡退院数			粗死亡率
	男	女	計	男	女	計	
C34 気管支及び肺の悪性新生物	401	182	583	42	24	66	11.3%
J69 固形物及び液状物による肺臓炎	182	100	282	30	13	43	15.2%
C25 膵の悪性新生物	103	95	198	18	19	37	18.7%
C16 胃の悪性新生物	135	62	197	22	9	31	15.7%
I46 心停止	16	9	25	13	6	19	76.0%
C18 結腸の悪性新生物	65	91	156	6	10	16	10.3%
C20 直腸の悪性新生物	70	47	117	7	8	15	12.8%
A41 その他の敗血症	29	11	40	12	1	13	32.5%
I50 心不全	126	98	224	7	5	12	5.4%
U07 COVID-19	84	58	142	10	2	12	8.5%
C15 食道の悪性新生物	136	25	161	8	3	11	6.8%
J84 その他の間質性肺疾患	36	9	45	10	1	11	24.4%
I63 脳梗塞	87	61	148	4	6	10	6.8%
C92 骨髄性白血病	52	16	68	7	2	9	13.2%
J18 肺炎, 病原体不詳	88	61	149	8	1	9	6.0%
C220 肝細胞癌	40	17	57	6	2	8	14.0%
C50 乳房の悪性新生物	2	242	244	0	8	8	3.3%
C23 胆のう<嚢>の悪性新生物	7	4	11	4	2	6	54.5%
C24 その他及び胆道の悪性新生物	34	13	47	4	2	6	12.8%
C56 卵巣の悪性新生物	0	73	73	0	6	6	8.2%
C67 膀胱の悪性新生物	109	22	131	5	1	6	4.6%
C80 悪性新生物<腫瘍>, 部位が明示されていないもの	16	4	20	5	1	6	30.0%
I60 くも膜下出血	2	9	11	1	5	6	54.5%
R54 老衰	5	2	7	4	2	6	85.7%

XIV【DPC統計】MDC別構成比

MDC番号	MDC名称	件数		
		令和3年度 2021	令和4年度 2022	令和5年度 2023
MDC01	神経系疾患	345	406	428
MDC02	眼科系疾患	311	378	380
MDC03	耳鼻咽喉科系疾患	333	308	359
MDC04	呼吸器系疾患	1,014	999	1,299
MDC05	循環器系疾患	1,165	1,178	1,232
MDC06	消化器系疾患、肝臓・胆道・膵臓疾患	1,983	2,271	2,287
MDC07	筋骨格系疾患	587	699	754
MDC08	皮膚・皮下組織の疾患	112	101	120
MDC09	乳房の疾患	185	239	266
MDC10	内分泌・栄養・代謝に関する疾患	169	146	198
MDC11	腎・尿路系疾患及び男性生殖器系疾患	752	968	760
MDC12	女性生殖器系疾患及び産褥期疾患・異常妊娠分娩	692	578	555
MDC13	血液・造血器・免疫臓器の疾患	319	369	422
MDC14	新生児疾患、先天性奇形	14	17	15
MDC15	小児疾患	2	0	1
MDC16	外傷・熱傷・中毒	299	281	321
MDC17	精神疾患	6	10	11
MDC18	その他	558	544	332
総計		8,846	9,492	9,740



X V【DPC統計】MDC別退院患者入院期間内訳

MDC番号	MDC名称	件数	平均在院日数	入院期間Ⅰ患者数	入院期間Ⅱ患者数	入院期間Ⅲ患者数	特定期間超患者数	出来高診断群患者数
MDC01	神経系疾患	491	20.6	101	168	185	20	17
MDC02	眼科系疾患	403	4.3	19	334	47	2	1
MDC03	耳鼻咽喉科系疾患	431	9.8	53	211	141	4	22
MDC04	呼吸器系疾患	1,477	15.5	213	558	535	34	137
MDC05	循環器系疾患	1,234	10.4	149	597	469	15	4
MDC06	消化器系疾患、 肝臓・胆道・膵臓疾患	2,721	10.0	223	1,204	1,129	64	101
MDC07	筋骨格系疾患	796	17.6	116	504	134	16	26
MDC08	皮膚・皮下組織の 疾患	246	6.8	68	61	114	3	0
MDC09	乳房の疾患	238	6.9	20	169	35	0	14
MDC10	内分泌・栄養・代謝に 関する疾患	270	11.4	48	102	106	8	6
MDC11	腎・尿路系疾患及び 男性生殖器系疾患	754	10.6	98	319	304	19	14
MDC12	女性生殖器系疾患 及び産褥期疾患・ 異常妊娠分娩	527	7.0	31	273	180	5	38
MDC13	血液・造血器・ 免疫臓器の疾患	526	20.8	52	217	204	25	28
MDC14	新生児疾患、 先天性奇形	58	8.9	16	22	12	2	6
MDC15	小児疾患	62	5.8	7	36	15	0	4
MDC16	外傷・熱傷・中毒	456	16.2	90	202	152	7	5
MDC17	精神疾患	17	5.9	2	4	2	0	9
MDC18	その他	334	21.6	23	35	55	10	211
総計		11,041	12.5	1,329	5,016	3,819	234	643

XVI【DPC統計】MDC別年代別内訳

MDC番号	MDC名称	性別	総計	0	10	20	30	40	50	60	70	80	90
				5	5	5	5	5	5	5	5	5	5
				9	19	29	39	49	59	69	79	89	歳
				歳	歳	歳	歳	歳	歳	歳	歳	歳	歳
MDC01	神経系疾患	男	288	12	7	9	12	9	28	45	78	73	15
		女	203	10	8	3	7	7	22	26	44	57	19
MDC02	眼科系疾患	男	196	7	4	1	3	5	9	27	85	47	8
		女	207	7	0	0	2	3	9	31	96	53	6
MDC03	耳鼻咽喉科系疾患	男	251	13	8	17	15	24	42	38	72	21	1
		女	180	9	5	12	15	16	32	43	34	13	1
MDC04	呼吸器系疾患	男	941	13	27	19	11	14	57	122	358	234	86
		女	536	16	8	7	5	11	46	69	165	131	78
MDC05	循環器系疾患	男	753	0	2	0	9	34	64	126	248	228	42
		女	481	0	2	1	2	7	30	41	158	170	70
MDC06	消化器系疾患、肝臓・胆道・膵臓疾患	男	1,669	3	9	17	36	46	145	323	692	367	31
		女	1,052	5	6	21	28	52	124	189	348	214	65
MDC07	筋骨格系疾患	男	279	6	7	5	3	10	35	56	104	49	4
		女	517	2	18	4	4	24	58	101	200	97	9
MDC08	皮膚・皮下組織の疾患	男	127	51	24	2	2	7	9	7	11	8	6
		女	119	31	16	2	1	5	3	6	27	20	8
MDC09	乳房の疾患	男	2	0	0	0	0	0	0	0	2	0	0
		女	236	0	1	2	15	59	53	44	42	20	0
MDC10	内分泌・栄養・代謝に関する疾患	男	136	3	11	2	3	6	17	25	28	36	5
		女	134	3	8	2	4	7	14	16	31	34	15
MDC11	腎・尿路系疾患及び男性生殖器系疾患	男	494	0	1	7	14	11	50	72	189	131	19
		女	260	2	6	5	9	14	24	35	74	54	37
MDC12	女性生殖器系疾患及び産褥期疾患・異常妊娠分娩	男	0	0	0	0	0	0	0	0	0	0	0
		女	527	0	4	13	43	115	130	109	89	21	3
MDC13	血液・造血器・免疫臓器の疾患	男	275	0	1	4	2	15	29	38	111	58	17
		女	251	0	3	1	6	23	8	48	106	44	12
MDC14	新生児疾患、先天性奇形	男	22	6	9	1	1	2	1	1	1	0	0
		女	36	24	6	2	0	1	1	2	0	0	0
MDC15	小児疾患	男	27	8	10	6	3	0	0	0	0	0	0
		女	35	8	18	5	4	0	0	0	0	0	0
MDC16	外傷・熱傷・中毒	男	179	7	11	9	5	10	17	15	41	47	17
		女	277	3	14	6	6	5	12	27	79	91	34
MDC17	精神疾患	男	10	0	2	1	0	1	3	2	1	0	0
		女	7	1	1	2	1	0	1	0	0	1	0
MDC18	その他	男	199	0	4	5	5	2	7	19	59	75	23
		女	135	5	3	3	1	3	9	21	33	41	16
総計	男	5,848	129	137	105	124	196	513	916	2,080	1,374	274	
	女	5,193	126	127	91	153	352	576	808	1,526	1,061	373	
	計	11,408	246	267	201	236	383	998	1,787	4,082	2,675	533	

XVII【DPC統計】主な診療科別診断群分類(DPC)

■：出来高の診断群

科	診断群分類番号	診断群分類名称	DPC補助名称	件数	平均 在院日数
糖尿病・ 内分泌内科	10007xxxxxx1xx	2型糖尿病(糖尿病性ケトアシドーシスを除く。)	手術・処置等2「1:インスリン製剤」あり	27	13.4
	040081xx99x0xx	誤嚥性肺炎	手術なし 手術・処置等2なし	12	24.0
	0400802499x0xx	肺炎等	手術なし 手術・処置等2なし	11	16.4
	180030-----	■DPC対象外症例		11	23.8
	10007xxxxxx0xx	2型糖尿病(糖尿病性ケトアシドーシスを除く。)	手術・処置等2なし	10	10.0
	100202xxxxxx0x	その他の副腎皮質機能低下症	定義副傷病なし	7	5.3
	100040xxxxxx00x	糖尿病性ケトアシドーシス、非ケトン昏睡	手術・処置等2なし 定義副傷病なし	7	15.4
	110310xx99xxxx	腎臓又は尿路の感染症	手術なし	6	20.0
	10008xxxxxx1xx	その他の糖尿病(糖尿病性ケトアシドーシスを除く。)	手術・処置等2「1:インスリン製剤」あり	5	7.8
	100050xxxxxx	低血糖症(糖尿病治療に伴う場合)		4	7.0
合 計				144	14.9

科	診断群分類番号	診断群分類名称	DPC補助名称	件数	平均 在院日数
血液内科	130030xx99xBxx	非ホジキンリンパ腫	手術なし 手術・処置等2「B:ボラツズマブ ベドチン、ブレリツキシマブ ベドチン」あり	50	10.9
	130030xx99x4xx	非ホジキンリンパ腫	手術なし 手術・処置等2「4:リツキシマブ」あり	44	5.9
	130030xx99x5xx	非ホジキンリンパ腫	手術なし 手術・処置等2「5:リツキシマブ+フィルグラスチム、リツキシマブ+レノグラスチムあり」あり	30	18.6
	040081xx99x0xx	誤嚥性肺炎	手術なし 手術・処置等2なし	26	17.4
	130030xx99xCxx	非ホジキンリンパ腫	手術なし 手術・処置等2「C:オビヌツズマブ」あり	24	13.0
	130030xx97x50x	非ホジキンリンパ腫	手術あり 手術・処置等2「5:リツキシマブ+フィルグラスチム、リツキシマブ+レノグラスチムあり」あり 定義副傷病なし	22	25.7
	130060xx97x40x	骨髄異形成症候群	手術あり 手術・処置等2「4:アザシチジン」あり 定義副傷病なし	19	22.2
	180030-----	■DPC対象外症例		16	18.7
	130040xx99x5xx	多発性骨髄腫、免疫系悪性新生物	手術なし 手術・処置等2「5:ダラツムマブ、イサツキシマブ、ダラツムマブ/ボルヒアルロニダーゼ アルファ、エロツズマブ」あり	16	22.3
	130010xx97x2xx	急性白血病	手術あり 手術・処置等2「2:その他の化学療法」あり	14	27.6
合 計				580	20.8

科	診断群分類番号	診断群分類名称	DPC補助名称	件数	平均 在院日数
脳神経内科	010060xx99x40x	脳梗塞	手術・処置等2「4:エダラボン」あり 定義副傷病なし	52	16.8
	040081xx99x0xx	誤嚥性肺炎	手術なし 手術・処置等2なし	42	17.7
	010110xxxx40x	免疫介在性・炎症性ニューロパチー	手術・処置等2「4:ガンマグロブリン」あり 定義副傷病なし	17	16.3
	110310xx99xxxx	腎臓又は尿路の感染症	手術なし	16	19.3
	010060xx99x20x	脳梗塞	手術なし 手術・処置等2「2:脳血管疾患等、廃用症候群リハビリテーション」あり 定義副傷病なし	13	16.3
	010060xx99x41x	脳梗塞	手術なし 手術・処置等2「4:エダラボン」あり 定義副傷病あり	11	26.1
	160100xx99x00x	頭蓋・頭蓋内損傷	手術なし 手術・処置等2なし 定義副傷病なし	11	11.6
	010060xx99x21x	脳梗塞	手術なし 手術・処置等2「2:脳血管疾患等、廃用症候群リハビリテーション」あり 定義副傷病あり	10	33.3
	010040x099000x	非外傷性頭蓋内血腫(非外傷性硬膜下血腫以外)	手術なし 手術・処置等1なし 手術・処置等2なし 定義副傷病なし	9	11.3
	180030-----	■DPC対象外症例		9	31.4
合 計				344	20.0

科	診断群分類番号	診断群分類名称	DPC補助名称	件数	平均 在院日数
呼吸器内科	040040xx990Axx	■肺の悪性腫瘍	手術なし 手術・処置等1なし 手術・処置等2「A:ニボルマブ、ペムプロリズマブ、アテゾリズマブ、デュルバルマブ」あり	122	10.4
	040040xx9900xx	肺の悪性腫瘍	手術なし 手術・処置等1なし 手術・処置等2なし	55	13.7
	0400802499x0xx	肺炎等	手術なし 手術・処置等2なし	54	15.1
	040040xx99040x	肺の悪性腫瘍	手術なし 手術・処置等1なし 手術・処置等2「4:(その他の)化学療法ありかつ放射線療法なし」あり 定義副傷病なし	51	6.9
	040040xx99041x	肺の悪性腫瘍	手術なし 手術・処置等1なし 手術・処置等2「4:(その他の)化学療法ありかつ放射線療法なし」あり 定義副傷病あり	29	16.3
	040110xxxx00xx	間質性肺炎	手術・処置等1なし 手術・処置等2なし	23	33.0
	180030-----	■DPC対象外症例		23	20.3
	040040xx9905xx	肺の悪性腫瘍	手術なし 手術・処置等1なし 手術・処置等2「5:カルボプラチン+パクリタキセルあり、ダコミチニブ、アフチニブマレイン酸塩、ゲフィチニブ、エルロチニブ塩酸塩」あり	23	16.6
	040150xx99x0xx	肺・縦隔の感染、膿瘍形成	手術なし 手術・処置等2なし	19	21.8
	040040xx99070x	肺の悪性腫瘍	手術なし 手術・処置等1なし 手術・処置等2「7:ペムトレキセドナトリウム」あり 定義副傷病なし	19	7.6
	合	計		724	15.5

科	診断群分類番号	診断群分類名称	DPC補助名称	件数	平均 在院日数
消化器内科	060100xx01xxxx	小腸大腸の良性疾患(良性腫瘍を含む。)	内視鏡的大腸ポリープ・粘膜切除術	521	3.1
	060340xx03x00x	胆管(肝内外)結石、胆管炎	限局性腹腔膿瘍手術等 手術・処置等2なし 定義副傷病なし	129	10.7
	040081xx99x0xx	誤嚥性肺炎	手術なし 手術・処置等2なし	58	16.3
	060010xx99x5xx	■食道の悪性腫瘍(頸部を含む。)	手術なし 手術・処置等2「5:ニボルマブ、ペムプロリズマブ、アベルマブ」あり	43	7.2
	060102xx99xxxx	穿孔又は膿瘍を伴わない憩室性疾患	手術なし	42	6.8
	060020xx04xxxx	胃の悪性腫瘍	内視鏡的胃、十二指腸ポリープ・粘膜切除術	38	7.6
	060210xx99000x	ヘルニアの記載のない腸閉塞	手術なし 手術・処置等1なし 手術・処置等2なし 定義副傷病なし	36	8.0
	060190xx99x0xx	虚血性腸炎	手術なし 手術・処置等2なし	30	7.7
	180030-----	■DPC対象外症例		30	17.8
	060060xx9710xx	胆嚢、肝外胆管の悪性腫瘍	その他の手術あり 手術・処置等1あり 手術・処置等2なし	26	12.7
	合	計		1,904	9.3

科	診断群分類番号	診断群分類名称	DPC補助名称	件数	平均 在院日数	
循環器内科	050070xx03x0xx	頻脈性不整脈	経皮的カテーテル心筋焼灼術 手術・処置等2なし	203	6.7	
	050050xx0200xx	狭心症、慢性虚血性心疾患	経皮的冠動脈形成術等 手術・処置等1なし、「1:心臓カテーテル法による諸検査」、「2:血管内超音波検査等加算等」あり 手術・処置等2なし	171	5.3	
	050130xx9900x0	心不全	手術なし 手術・処置等1なし 手術・処置等2なし他の病院・診療所の病棟からの転院以外	145	16.8	
	050210xx97000x	徐脈性不整脈	手術あり 手術・処置等1なし、「1:心臓カテーテル法による諸検査」、「3:心臓電気生理学的検査」あり 手術・処置等2なし 定義副傷病なし	77	9.5	
	050070xx99000x	頻脈性不整脈	手術なし 手術・処置等1なし 手術・処置等2なし 定義副傷病なし	76	3.8	
	050050xx9910xx	狭心症、慢性虚血性心疾患	手術なし 手術・処置等1「1:心臓カテーテル法による諸検査」あり 手術・処置等2なし	74	3.5	
	050030xx03000x	急性心筋梗塞(続発性合併症を含む。)、再発性心筋梗塞	経皮的冠動脈形成術等 手術・処置等1なし、「1:心臓カテーテル法による諸検査」あり 手術・処置等2なし 定義副傷病なし	61	13.7	
	040081xx99x0xx	誤嚥性肺炎	手術なし 手術・処置等2なし	45	20.0	
	050170xx03000x	閉塞性動脈疾患	動脈塞栓除去術 その他のもの(観血的なもの)等 手術・処置等1なし、「1:心臓カテーテル法による諸検査、造影剤注入手技動脈造影カテーテル法」あり 手術・処置等2なし 定義副傷病なし	25	4.7	
	050130xx97000x	心不全	その他の手術あり 手術・処置等1なし、「1:心臓カテーテル法による諸検査」あり 手術・処置等2なし 定義副傷病なし	19	17.7	
		合	計		1,320	11.8

科	診断群分類番号	診断群分類名称	DPC補助名称	件数	平均 在院日数
総合内科	180030-----	■DPC対象外症例		26	12.5
	040081xx99x0xx	誤嚥性肺炎	手術なし 手術・処置等2なし	3	8.3
	0400802499x0xx	肺炎等	手術なし 手術・処置等2なし	2	13.5
	161060xx99x0xx	詳細不明の損傷等	手術なし 手術・処置等2なし	2	2.0
	180040xx99x0xx	手術・処置等の合併症	手術なし 手術・処置等2なし	1	3.0
	180030xxxxxx1x	その他の感染症(真菌を除く。)	定義副傷病あり	1	14.0
	170020xxxxxx0x	精神作用物質使用による精神及び行動の障害	定義副傷病なし	1	2.0
	161070xxxx00x	薬物中毒(その他の中毒)	手術・処置等2なし 定義副傷病なし	1	3.0
	161020xxxx00x	体温異常	手術・処置等2なし 定義副傷病なし	1	2.0
	071030xx99xxxx	その他の筋骨格系・結合組織の疾患	手術なし	1	6.0
合 計				43	10.3

科	診断群分類番号	診断群分類名称	DPC補助名称	件数	平均 在院日数
外科	060160x001xxxx	鼠径ヘルニア	ヘルニア手術 鼠径ヘルニア等	126	4.7
	060335xx0200xx	胆嚢炎等	腹腔鏡下胆嚢摘出術等 手術・処置等1なし 手術・処置等2なし	79	6.5
	060035xx0100xx	結腸(虫垂を含む。)の悪性腫瘍	結腸切除術 全切除、亜全切除又は悪性腫瘍手術等 手術・処置等1なし 手術・処置等2なし	47	15.4
	060150xx03xxxx	虫垂炎	虫垂切除術 虫垂周囲膿瘍を伴わないもの等	39	5.3
	060050xx020xxx	肝・肝内胆管の悪性腫瘍(続発性を含む。)	肝切除術 部分切除等 手術・処置等1なし	37	13.2
	060330xx02xxxx	胆嚢疾患(胆嚢結石など)	腹腔鏡下胆嚢摘出術等	36	5.2
	060020xx02xxxx	胃の悪性腫瘍	胃切除術 悪性腫瘍手術等	30	17.8
	060210xx9700xx	ヘルニアの記載のない腸閉塞	手術あり 手術・処置等1なし 手術・処置等2なし	23	15.9
	060040xx0300xx	直腸肛門(直腸S状部から肛門)の悪性腫瘍	直腸切除・切断術 切除術等 手術・処置等1なし 手術・処置等2なし	22	16.2
	060170xx02xx0x	閉塞、壊疽のない腹腔のヘルニア	ヘルニア手術 腹壁癒痕ヘルニア等 定義副傷病なし	22	7.7
	合 計				997

科	診断群分類番号	診断群分類名称	DPC補助名称	件数	平均 在院日数
整形外科	07040xxx01xxxx	股関節骨頭壊死、股関節症(変形性を含む。)	人工関節再置換術等	207	14.7
	070230xx01xxxx	膝関節症(変形性を含む。)	人工関節再置換術等	139	13.1
	160800xx02xxxx	股関節・大腿近位の骨折	人工骨頭挿入術 肩、股等	97	23.2
	070343xx01x0xx	脊柱管狭窄(脊椎症を含む。) 腰部骨盤、不安定椎	腰部骨盤、不安定椎 脊椎固定術、椎弓切除術、椎弓形成術(多椎間又は多椎弓の場合を含む。) 前方椎体固定等 手術・処置等2なし	62	14.5
	160690xx01xxxx	胸椎、腰椎以下骨折損傷(胸・腰髄損傷を含む。)	脊椎、骨盤脱臼観血的手術等	33	29.2
	160760xx01xxxx	前腕の骨折	骨折観血的手術 前腕、下腿、手舟状骨等	31	3.5
	070343xx97x0xx	脊柱管狭窄(脊椎症を含む。) 腰部骨盤、不安定椎	腰部骨盤、不安定椎 その他の手術あり 手術・処置等2なし	30	13.1
	070180xx97xxxx	脊椎変形	手術あり	21	18.3
	160690xx99xxxx	胸椎、腰椎以下骨折損傷(胸・腰髄損傷を含む。)	手術なし	19	16.6
	160850xx01xxxx	足関節・足部の骨折・脱臼	骨折観血的手術 鎖骨、膝蓋骨、手(舟状骨を除く。)、足、指(手、足)その他等	18	24.8
	合 計				925

科	診断群分類番号	診断群分類名称	DPC補助名称	件数	平均 在院日数
腫瘍内科	060010xx99x5xx	■食道の悪性腫瘍(頸部を含む。)	手術なし 手術・処置等2「5:ニボルマブ、ペムブロリズマブ、ペムプロリズマブ・アベルマブ」あり	9	7.0
	040081xx99x0xx	誤嚥性肺炎	手術なし 手術・処置等2なし	8	13.3
	060020xx9900xx	胃の悪性腫瘍	手術なし 手術・処置等1なし 手術・処置等2なし	7	9.9
	0400802499x0xx	肺炎等	肺炎等(市中肺炎かつ75歳以上) 手術なし 手術・処置等2なし	6	11.3
	06007xxx9905xx	膵臓、脾臓の腫瘍	手術なし 手術・処置等1なし 手術・処置等2「5:パクリタキセル(アルブミン懸濁型)」あり	6	4.7
	060020xx9907xx	■胃の悪性腫瘍	手術なし 手術・処置等1なし 手術・処置等2「7:ニボルマブ、ペムプロリズマブ」あり	5	4.0
	060340xx03x00x	胆管(肝内外)結石、胆管炎	限局性腹腔腫瘍手術等 手術・処置等2なし 定義副傷病なし	5	12.2
	060010xx99x30x	食道の悪性腫瘍(頸部を含む。)	手術なし 手術・処置等2「3:その他の化学療法ありかつ放射線療法あり」あり 定義副傷病なし	4	5.8
	060050xx99000x	肝・肝内胆管の悪性腫瘍(続発性を含む。)	手術なし 手術・処置等1なし 手術・処置等2なし 定義副傷病なし	4	9.3
	070040xx97x2xx	骨の悪性腫瘍(脊椎を除く。)	その他の手術あり 手術・処置等2「2:放射線療法」あり	4	54.8
	合 計		177	12.2	

科	診断群分類番号	診断群分類名称	DPC補助名称	件数	平均 在院日数
脳神経外科	010050xx02x00x	非外傷性硬膜下血腫	慢性硬膜下血腫穿孔洗浄術等 手術・処置等2なし 定義副傷病なし	17	12.6
	010060xx99x40x	脳梗塞	手術なし 手術・処置等2「4:エダラボン」あり 定義副傷病なし	14	19.4
	010030xx991xxx	未破裂脳動脈瘤	手術なし 手術・処置等「1:造影剤注入手技 動脈造影カテーテル法」あり	12	2.3
	010040x099000x	非外傷性頭蓋内血腫(非外傷性硬膜下血腫以外)	手術なし 手術・処置等1なし 手術・処置等2なし 定義副傷病なし	11	17.7
	160100xx97x00x	頭蓋・頭蓋内損傷	その他の手術あり 手術・処置等2なし 定義副傷病なし	10	18.6
	010060xx99x20x	脳梗塞	手術なし 手術・処置等2「2:脳血管疾患等、廃用症候群リハビリテーション」あり 定義副傷病なし	10	10.7
	010060xx99x00x	脳梗塞	手術なし 手術・処置等2なし 定義副傷病なし	10	14.4
	010030xx02x0xx	未破裂脳動脈瘤	脳血管内手術 手術・処置等2なし	9	6.0
	010200xx01x00x	水頭症	水頭症手術 脳室穿刺術(神経内視鏡手術によるもの)等 手術・処置等2なし 定義副傷病なし	8	17.1
	010010xx03x00x	脳腫瘍	頭蓋内腫瘍摘出術等 手術・処置等2なし 定義副傷病なし	7	26.9
		合 計		227	19.7

科	診断群分類番号	診断群分類名称	DPC補助名称	件数	平均 在院日数
呼吸器外科	040040xx02x0xx	肺の悪性腫瘍	肺悪性腫瘍手術 肺葉切除又は1肺葉を超えるもの等 手術・処置等2なし	120	9.0
	040200xx01x00x	気胸	肺切除術等 手術・処置等2なし 定義副傷病なし	25	7.7
	040040xx99040x	肺の悪性腫瘍	手術なし 手術・処置等1なし 手術・処置等2「4:(その他の)化学療法ありかつ放射線療法なし」あり 定義副傷病なし	13	10.5
	040030xx97xxxx	呼吸器系の良性腫瘍	手術あり	10	8.4
	040200xx99x00x	気胸	手術なし 手術・処置等2なし 定義副傷病なし	9	12.1
	040040xx99060x	肺の悪性腫瘍	手術なし 手術・処置等1なし 手術・処置等2「6:オシメルチニブメシル酸塩、ソトラシブ、セルベルカチニブ、ラロレクチニブ硫酸塩、ブリグチニブ、カブマチニブ塩酸塩、テボチニブ塩酸塩、エストレクチニブ、ロルラチニブ、セリチニブ、アレクチニブ塩酸塩、クリゾチニブ」ありあり 定義副傷病なし	6	11.5
	040010xx01x0xx	縦隔悪性腫瘍、縦隔・胸膜の悪性腫瘍	縦隔悪性腫瘍手術等 手術・処置等2なし	5	13.8
	040200xx01x01x	気胸	肺切除術等 手術・処置等2なし 定義副傷病あり	5	14.0
	040200xx99x01x	気胸	手術なし 手術・処置等2なし 定義副傷病あり	5	28.2
	040040xx97x00x	肺の悪性腫瘍	その他の手術あり 手術・処置等2なし 定義副傷病なし	4	9.5
		合 計		256	10.4

科	診断群分類番号	診断群分類名称	DPC補助名称	件数	平均 在院日数
心臓血管外科	050180xx02xxxx	静脈・リンパ管疾患 下肢静脈瘤手術等	下肢静脈瘤手術等	46	2.0
	050163xx02x1xx	非破裂性大動脈瘤、腸骨動脈瘤	大動脈瘤切除術(吻合又は移植を含む。)腹部大動脈(分枝血管の再建を伴うもの)等手術・処置「1:人工呼吸、中心静脈注射」あり	19	15.8
	050080xx0101xx	弁膜症(連合弁膜症を含む。)	ロス手術(自己肺動脈弁組織による大動脈基部置換術)等手術・処置等1なし手術・処置等2「1:人工呼吸、中心静脈注射」あり	15	16.9
	050163xx03x1xx	非破裂性大動脈瘤、腸骨動脈瘤	ステントグラフト内挿術手術・処置等2「1:人工呼吸、中心静脈注射」あり	7	10.4
	050161xx9900xx	大動脈解離	手術なし手術・処置等1なし手術・処置等2なし	6	14.7
	050163xx01x1xx	非破裂性大動脈瘤、腸骨動脈瘤	大動脈瘤切除術(吻合又は移植を含む。)上行大動脈及び弓部大動脈の同時手術等手術・処置等2「1:人工呼吸、中心静脈注射」あり	5	16.4
	050070xx99000x	頻脈性不整脈	手術なし手術・処置等1なし手術・処置等2なし定義副傷病なし	5	1.6
	050163xx03x0xx	非破裂性大動脈瘤、腸骨動脈瘤	ステントグラフト内挿術手術・処置等2なし	5	9.2
	050070xx01x1xx	頻脈性不整脈	不整脈手術副伝導路切断術等手術・処置等2「1:人工呼吸、中心静脈注射、人工腎臓、持続緩徐式血液濾過」	4	18.0
	050050xx0101xx	狭心症、慢性虚血性心疾患	心室瘤切除術(梗塞切除を含む。)単独のもの等手術・処置等1なし手術・処置等2「1:人工呼吸、中心静脈注射」あり	4	16.0
		合 計		146	11.6

科	診断群分類番号	診断群分類名称	DPC補助名称	件数	平均 在院日数
皮膚科	080010xxxx0xxx	膿皮症	手術・処置等1なし	24	12.5
	080020xxxxxxxx	帯状疱疹		14	7.9
	080190xxxxxxxx	脱毛症		6	3.0
	080006xx01x0xx	皮膚の悪性腫瘍(黒色腫以外)	皮膚悪性腫瘍切除術等手術・処置等2なし	4	4.0
	100100xx99x0xx	糖尿病足病変	手術なし手術・処置等2なし	3	19.7
	080110xxxx0xxx	水疱症	手術・処置等2なし	2	31.5
	180030-----	■DPC対象外症例		2	20.0
	070010xx970xxx	骨軟部の良性腫瘍(脊椎脊髄を除く。)	手術あり手術・処置等1なし	1	2.0
	080007xx010xxx	皮膚の良性新生物	皮膚、皮下腫瘍摘出術(露出部)等手術・処置等1なし	1	3.0
	080050xxxxxxxx	湿疹、皮膚炎群		1	10.0
		合 計		67	11.5

科	診断群分類番号	診断群分類名称	DPC補助名称	件数	平均 在院日数
泌尿器科	110070xx03x0xx	膀胱腫瘍	膀胱悪性腫瘍手術経尿道的手術手術・処置等2なし	98	6.7
	11012xxx02xx0x	上部尿路疾患	経尿道的尿路結石除去術定義副傷病なし	60	5.5
	110080xx991xxx	前立腺の悪性腫瘍	手術なし手術・処置等「1:前立腺針生検法」あり	53	2.5
	110080xx01xxxx	前立腺の悪性腫瘍	前立腺悪性腫瘍手術等	19	13.8
	110310xx99xxxx	腎臓又は尿路の感染症	手術なし	19	12.0
	110200xx02xxxx	前立腺肥大症等	経尿道的前立腺手術等	17	8.2
	11012xxx03xxxx	上部尿路疾患	体外衝撃波腎・尿管結石破砕術(一連につき)	17	2.4
	11001xxx01x0xx	腎腫瘍	腎(尿管)悪性腫瘍手術等手術・処置等2なし	15	11.7
	110060xx99x20x	腎盂・尿管の悪性腫瘍	手術なし手術・処置等2「2:化学療法」あり定義副傷病なし	10	6.9
	11022xxx01xxxx	男性生殖器疾患	精索捻転手術等	10	4.9
		合 計		487	9.0

科	診断群分類番号	診断群分類名称	DPC補助名称	件数	平均 在院日数
産婦人科	120220xx01xxxx	女性性器のポリープ	子宮鏡下有茎粘膜下筋腫切出術、子宮内膜ポリープ切除術	67	3.1
	12002xxx01x0xx	子宮頸・体部の悪性腫瘍	子宮悪性腫瘍手術等 手術・処置等2なし	65	8.3
	12002xxx99x40x	子宮頸・体部の悪性腫瘍	手術なし 手術・処置等2「4:(その他の)化学療法ありかつ放射線療法なし」あり 定義副傷病なし	62	3.9
	120070xx02xxxx	卵巣の良性腫瘍	卵巣部分切除術(腔式を含む。)腹腔鏡によるもの等	43	6.4
	12002xxx99x6xx	■子宮頸・体部の悪性腫瘍	手術なし 手術・処置等2「6:ペムプロリズマブ」あり	30	4.0
	12002xxx02xxxx	子宮頸・体部の悪性腫瘍	子宮頸部(腔部)切除術等	24	3.0
	120060xx02xxxx	子宮の良性腫瘍	腹腔鏡下腔式子宮全摘術等	23	6.5
	12002xxx99x0xx	子宮頸・体部の悪性腫瘍	手術なし 手術・処置等2なし	22	5.9
	120010xx99x30x	卵巣・子宮附属器の悪性腫瘍	手術なし 手術・処置等2「3:カルボプラチン+ドセタキセル、カルボプラチン+パクリタキセル、(その他の)化学療法ありかつ放射線療法なし」あり 定義副傷病なし	21	3.1
	120010xx99x50x	卵巣・子宮附属器の悪性腫瘍	手術なし 手術・処置等2「5:ペバシズマブ」あり 定義副傷病なし	18	4.0
	合 計		543	7.2	

科	診断群分類番号	診断群分類名称	DPC補助名称	件数	平均 在院日数
眼科	020110xx97xxx1	白内障、水晶体の疾患	手術あり両眼	200	4.0
	020110xx97xxx0	白内障、水晶体の疾患	手術あり片眼	79	2.2
	020160xx97xxx0	網膜剥離	手術あり片眼	20	8.2
	020220xx97xxx0	緑内障	その他の手術あり片眼	20	3.9
	020200xx9710xx	黄斑、後極変性	手術あり 手術・処置等「1:ラニビズマブ、アフリベルセプト、プロルシズマブ、ファリシマブ」あり 手術・処置等2なし	16	6.3
	020220xx97xxx1	緑内障	その他の手術あり両眼	12	4.5
	020240xx97xxx0	硝子体疾患	手術あり片眼	9	4.1
	020130xxxxxxx	後部・汎ぶどう膜炎		4	38.0
	020220xx01xxx0	緑内障	緑内障手術 濾過手術片眼	3	6.3
	020180xx97x0x0	糖尿病性増殖性網膜症	手術あり 手術・処置等2なし片眼	2	6.0
		合 計		372	4.4

科	診断群分類番号	診断群分類名称	DPC補助名称	件数	平均 在院日数
耳鼻いんこう科	030400xx99xxxx	前庭機能障害	手術なし	39	3.1
	03001xxx99x3xx	頭頸部悪性腫瘍	手術なし 手術・処置等2「3:(その他の)化学療法ありかつ放射線療法あり」あり	37	18.1
	030150xx97xxxx	耳・鼻・口腔・咽頭・大唾液腺の腫瘍	手術あり	30	6.8
	030350xxxxxxx	慢性副鼻腔炎		27	6.1
	030428xxxx0xx	突発性難聴	手術・処置等2なし	23	8.9
	03001xxx0200xx	頭頸部悪性腫瘍	頭部悪性腫瘍手術等 手術・処置等1なし 手術・処置等2なし	19	11.8
	03001xxx99x8xx	■頭頸部悪性腫瘍	手術なし 手術・処置等2「8:ニボルマブ、ペムプロリズマブ、アベルマブ」あり	18	7.9
	100020xx010xxx	甲状腺の悪性腫瘍	甲状腺悪性腫瘍手術 切除(頸部外側区域郭清を伴わないもの)等 手術・処置等1なし	18	7.5
	030390xx99xxxx	顔面神経障害	手術なし	16	8.6
	030230xxxxxxx	扁桃、アデノイドの慢性疾患		14	6.9
		合 計		452	10.9

科	診断群分類番号	診断群分類名称	DPC補助名称	件数	平均 在院日数
リハビリテーション科	010160xx99x00x	パーキンソン病	手術なし 手術・処置等2なし 定義副傷病なし	5	17.8
	170060xxxxxxx	■その他の精神及び行動の障害		5	7.0
	010040x099000x	非外傷性頭蓋内血腫(非外傷性硬膜下血腫以外)	手術なし 手術・処置等1なし 手術・処置等2なし 定義副傷病なし	3	9.3
	010030xx990xxx	未破裂脳動脈瘤	手術なし 手術・処置等1なし	1	14.0
	010060xx99x00x	脳梗塞	手術なし 手術・処置等2なし 定義副傷病なし	1	22.0
	010060xx99x20x	脳梗塞	手術なし 手術・処置等2「2:脳血管疾患等、廃用症候群」あり 定義副傷病なし	1	16.0
	010069xx99000x	脳卒中の続発症	手術なし 手術・処置等1なし 手術・処置等2なし 定義副傷病なし	1	11.0
	010170xx99x00x	基底核等の変性疾患	手術なし 手術・処置等2なし 定義副傷病なし	1	6.0
	010310xx99x00x	脳の障害(その他)	手術なし 手術・処置等2なし 定義副傷病なし	1	6.0
	070320xx99xxxx	筋拘縮・萎縮(その他)	手術なし	1	13.0
合 計			23	11.6	

科	診断群分類番号	診断群分類名称	DPC補助名称	件数	平均 在院日数
放射線治療科	070040xx99x2xx	骨の悪性腫瘍(脊椎を除く。)	手術なし 手術・処置等2「2:放射線療法」あり	9	8.7
	040040xx9902xx	肺の悪性腫瘍	手術なし 手術・処置等1なし 手術・処置等2「2:化学療法なしかつ放射線療法あり」あり	3	11.3
	110070xx99x1xx	膀胱腫瘍	手術なし 手術・処置等2「1:放射線療法」あり	3	12.7
	010010xx9903xx	脳腫瘍	手術なし 手術・処置等1なし 手術・処置等2「2:化学療法なしかつ放射線療法あり」あり	2	2.0
	060020xx9902xx	胃の悪性腫瘍	手術なし 手術・処置等1なし 手術・処置等2「2:放射線療法」あり	2	13.5
	060040xx99x2xx	直腸肛門(直腸S状部から肛門)の悪性腫瘍	手術なし 手術・処置等2「2:化学療法なしかつ放射線療法あり、化学療法ありかつ放射線療法あり」あり	2	33.5
	090010xx99x2xx	乳房の悪性腫瘍	手術なし 手術・処置等2「2:放射線療法」あり	2	18.5
	12002xxx99x2xx	子宮頸・体部の悪性腫瘍	手術なし 手術・処置等2「2:化学療法なしかつ放射線療法あり」あり	2	30.0
	060010xx99x2xx	食道の悪性腫瘍(頸部を含む。)	手術なし 手術・処置等2「2:化学療法なしかつ放射線療法あり」あり	1	37.0
	110070xx99x20x	膀胱腫瘍	手術なし 手術・処置等2「2:その他の化学療法」あり 定義副傷病なし	1	40.0
	合 計			29	16.8

科	診断群分類番号	診断群分類名称	DPC補助名称	件数	平均 在院日数
免疫内科	070560xxxx00x	重篤な臓器病変を伴う全身性自己免疫疾患	手術・処置等2なし 定義副傷病なし	23	27.4
	070560xxxx7xx	■重篤な臓器病変を伴う全身性自己免疫疾患	手術・処置等2「7:リツキシマブ」あり	17	26.2
	180030-----	■DPC対象外症例		16	15.9
	0400802499x0xx	肺炎等	手術なし 手術・処置等2なし	15	15.7
	110310xx99xxxx	腎臓又は尿路の感染症	手術なし	13	12.2
	040081xx99x0xx	誤嚥性肺炎	手術なし 手術・処置等2なし	10	28.1
	070470xx99x0xx	関節リウマチ	手術なし 手術・処置等2なし	6	17.5
	0400802399x003	肺炎等	手術なし 手術・処置等2なし 定義副傷病なし LA-DROP スコア3	6	13.0
	070560xxxx90x	重篤な臓器病変を伴う全身性自己免疫疾患	手術・処置等2「9:ガンマグロブリン」あり 定義副傷病なし	5	49.0
	180010x0xxx0xx	敗血症	手術・処置等2なし	5	18.8
合 計			230	25.9	

科	診断群分類番号	診断群分類名称	DPC補助名称	件数	平均 在院日数
腎臓内科	110280xx9900xx	慢性腎炎症候群・慢性間質性腎炎・慢性腎不全	手術なし 手術・処置等1なし 手術・処置等2なし	23	8.5
	110280xx991xxx	慢性腎炎症候群・慢性間質性腎炎・慢性腎不全	手術なし 手術・処置等「1:経皮的腎生検法」あり	18	6.6
	040081xx99x0xx	誤嚥性肺炎	手術なし 手術・処置等2なし	18	15.9
	110280xx02x00x	慢性腎炎症候群・慢性間質性腎炎・慢性腎不全	動脈形成術、吻合術 その他の動脈等 手術・処置等2なし 定義副傷病なし	15	2.9
	110310xx99xxxx	腎臓又は尿路の感染症	手術なし	9	9.9
	110280xx9901xx	慢性腎炎症候群・慢性間質性腎炎・慢性腎不全	手術なし 手術・処置等1なし 手術・処置等2「1:人工腎臓 その他の場合」あり	9	16.9
	180030-----	■DPC対象外症例		9	18.6
	100393xx99xxxx	その他の体液・電解質・酸塩基平衡障害	手術なし	8	6.8
	0400802499x0xx	肺炎等	(市中肺炎かつ75歳以上) 手術なし 手術・処置等2なし	7	16.9
	110290xx99x0xx	急性腎不全	手術なし 手術・処置等2なし	5	8.2
	合 計		201	13.8	

科	診断群分類番号	診断群分類名称	DPC補助名称	件数	平均 在院日数
乳腺外科	090010xx010xxx	乳房の悪性腫瘍	乳腺悪性腫瘍手術 乳房部分切除術(腋窩部郭清を伴うもの(内視鏡下によるものを含む。))等 手術・処置等1なし	129	6.8
	090010xx02xxxx	乳房の悪性腫瘍	乳腺悪性腫瘍手術 乳房部分切除術(腋窩部郭清を伴わないもの)	27	5.0
	090010xx99x4xx	乳房の悪性腫瘍	手術なし 手術・処置等2「4:」ゲムシタピン塩酸塩、シクロホスファミド+エビルピシン塩酸塩あり、ドセタキセル、パクリタキセル」あり	21	2.3
	090020xx97xxxx	乳房の良性腫瘍	手術あり	13	3.2
	090010xx99xAxx	■乳房の悪性腫瘍	手術なし 手術・処置等2「A:ペムプロリズマブ、アテゾリズマブ」あり	10	2.5
	090010xx99x0xx	乳房の悪性腫瘍	手術なし 手術・処置等2なし	8	6.0
	070041xx97x0xx	軟部の悪性腫瘍(脊髄を除く。)	その他の手術あり 手術・処置等2なし	6	3.3
	090010xx97x0xx	乳房の悪性腫瘍	その他の手術あり 手術・処置等2なし	4	3.8
	130030xx97x00x	非ホジキンリンパ腫	手術あり 手術・処置等2なし 定義副傷病なし	3	3.3
	080010xxxx0xxx	膿皮症	手術・処置等1なし	2	7.0
	合 計		236	5.9	

科	診断群分類番号	診断群分類名称	DPC補助名称	件数	平均 在院日数
形成外科	070010xx970xxx	骨軟部の良性腫瘍(脊椎脊髄を除く。)	手術あり 手術・処置等1なし	15	3.3
	020230xx97x0xx	眼瞼下垂	手術あり 手術・処置等2なし	11	3.5
	080006xx01x0xx	皮膚の悪性腫瘍(黒色腫以外)	皮膚悪性腫瘍切除術等 手術・処置等2なし	8	4.3
	080010xxxx0xxx	膿皮症	手術・処置等1なし	8	15.3
	070071xx97xxxx	骨髄炎(上肢以外)	手術あり	4	36.0
	100100xx97x0xx	糖尿病足病変	手術あり 手術・処置等2なし	4	34.3
	080006xx97x0xx	皮膚の悪性腫瘍(黒色腫以外)	その他の手術あり 手術・処置等2なし	4	5.3
	090010xx010xxx	乳房の悪性腫瘍	乳腺悪性腫瘍手術 乳房部分切除術(腋窩部郭清を伴うもの(内視鏡下によるものを含む。))等 手術・処置等1なし	3	15.7
	070570xx970xxx	瘢痕拘縮	その他の手術あり 手術・処置等1なし	3	2.0
	020320xx97xxxx	眼瞼、涙器、眼窩の疾患	手術あり	2	2.0
	合 計		112	17.4	

科	診断群分類番号	診断群分類名称	DPC補助名称	件数	平均 在院日数
救急科	160100xx99x00x	頭蓋・頭蓋内損傷	手術なし 手術・処置等2なし 定義副傷病なし	2	2.0
	160760xx97xxxx	■前腕の骨折	その他の手術あり	1	1.0
	040070xxxx0xx	インフルエンザ、ウイルス性肺炎	手術・処置等2なし	1	9.0
	合 計			4	3.5

科	診断群分類番号	診断群分類名称	DPC補助名称	件数	平均 在院日数
小児整形外科	070180xx97xxxx	脊椎変形	手術あり	7	14.3
	140510xx01xxxx	股関節先天性疾患、大腿骨先天性疾患	先天性股関節脱臼観血的整復術等	7	13.0
	140510xx97xxxx	股関節先天性疾患、大腿骨先天性疾患	その他の手術あり	5	12.8
	140510xx99xxxx	■股関節先天性疾患、大腿骨先天性疾患	手術なし	5	4.2
	140490xx970xxx	手足先天性疾患	手術あり 手術・処置等1なし	4	4.8
	160800xx97xxxx	股関節・大腿近位の骨折	その他の手術あり	4	22.3
	070010xx970xxx	骨軟部の良性腫瘍(脊椎脊髄を除く。)	手術あり 手術・処置等1なし	2	23.0
	070180xx99xx0x	脊椎変形	手術なし 定義副傷病なし	2	2.5
	070210xx02xxxx	下肢の変形	骨内異物(挿入物を含む。)除去術 その他の頭蓋、顔面、肩甲骨、上腕、大腿等	2	3.0
	070610xx97xxxx	骨折変形癒合、癒合不全などによる変形(上肢)	その他の手術あり	2	5.0
合 計			65	12.6	

科	診断群分類番号	診断群分類名称	DPC補助名称	件数	平均 在院日数
小児小児科	080270xxxx1xxx	食物アレルギー	手術・処置等1「小児食物アレルギー負荷検査」あり	106	1.6
	150120xx99x1xx	脳性麻痺	脳性麻痺 手術なし 手術・処置等2「人工呼吸・リハビリテーション」あり	39	6.1
	040081xx99x1xx	誤嚥性肺炎	誤嚥性肺炎 手術なし 手術・処置等2「人工呼吸」あり	24	15.8
	010230xx99x4xx	てんかん	てんかん 手術なし 手術・処置等2「4:長期脳波ビデオ同時記録検査1」あり	23	7.7
	150120xx99x0xx	脳性麻痺	脳性麻痺 手術なし 手術・処置等2なし	11	4.2
	080270xxxx0xxx	食物アレルギー	手術・処置等1なし	10	1.4
	140500xx99xxxx	骨軟骨先天性形成異常	手術なし	9	3.0
	040090xxxxxxx	急性気管支炎、急性細気管支炎、下気道感染症(その他)	急性気管支炎、急性細気管支炎、下気道感染症(その他)	8	7.9
	040070xxxx0xx	インフルエンザ、ウイルス性肺炎	手術・処置等2なし	7	6.7
	180030-----	■DPC対象外症例		7	7.6
合 計			383	6.2	

科	診断群分類番号	診断群分類名称	DPC補助名称	件数	平均 在院日数
小児眼科	020150xx97xxxx	斜視(外傷性・癒着性を除く。)	手術あり	11	3.0
	020320xx97xxxx	眼瞼、涙器、眼窩の疾患	手術あり	2	2.5
	020320xx99xxxx	眼瞼、涙器、眼窩の疾患	手術なし	1	3.0
	02006xxx97xxxx	眼の良性腫瘍	手術あり	1	2.0
	020200xx99x0xx	黄斑、後極変性	手術なし 手術・処置等2なし	1	2.0
合 計			16	2.8	

科	診断群分類番号	診断群分類名称	DPC補助名称	件数	平均 在院日数
小児耳鼻いんこう科	030430xx97xxxx	滲出性中耳炎、耳管炎、耳管閉塞	手術あり	18	2.1
	030460xx97xxxx	中耳・乳様突起の障害	その他の手術あり	2	3.0
	030425xx99xxxx	聴覚の障害(その他)	手術なし	2	1.5
	140210xx97xxxx	先天性耳瘻孔、副耳	手術あり	1	5.0
	080180xx970xxx	母斑、母斑症	手術あり 手術・処置等1なし	1	4.0
	150120xx99x1xx	脳性麻痺	手術なし 手術・処置等「2:人工呼吸、リハビリテーション」あり	1	3.0
	070010xx970xxx	骨軟部の良性腫瘍(脊椎脊髄を除く。)	手術あり 手術・処置等1なし	1	4.0
	030475xxxxxxxx	耳硬化症		1	7.0
	合 計			27	2.6

科 小児内分泌代謝糖尿病科					
	診断群分類番号	診断群分類名称	DPC補助名称	件数	平均 在院日数
	100040xxxx00x	糖尿病性ケトアシドーシス、非ケトン昏睡	手術・処置等2なし 定義副傷病なし	1	3.0
	100380xxxxxxxx	体液量減少症		1	2.0
	100160xxxx00x	甲状腺機能低下症	定義副傷病なし	1	1.0
		合 計			3

科 小児免疫アレルギー科					
	診断群分類番号	診断群分類名称	DPC補助名称	件数	平均 在院日数
	080270xxxx1xxx	食物アレルギー	手術・処置等1「小児食物アレルギー負荷検査」あり	2	1.5
		合 計			2

院内がん登録統計

登録の方法

厚生労働省が指定する都道府県がん診療連会拠点病院として、定められた標準登録様式の登録項目定義に従い、がん登録実務者(国立がん研究センターの実務研修を修了した診療情報管理士等)が診療録や退院サマリーの情報をもとに院内がん登録を実施しています。

「がん」は原発部位ごとに1腫瘍1登録としています。原発部位や病理組織診断は「ICD-O-3(国際疾病分類-腫瘍学-第3版)」、進行と拡がりは「UICC(国際対がん連合)TNM分類」により分類しています。

登録の対象

悪性新生物(ICD-O-3の性状コードが「3(悪性)」または「2(上皮内がん)」に該当する腫瘍を対象としています。ただし、頭蓋内腫瘍は良性または性状不詳(ICD-O-3の性状コードが「0」または「1」)のものを含んでいます。2001年～2007年は入院症例のみ、2008年以降は外来症例を含む全がんを対象としています。

今回の集計対象

2014年1月1日～2023年12月31日に当院で診断されたもの。(年別集計の基準は当院の診断日)

用語の説明

初発 : 当院で初めてがんと診断した症例です。

治療開始後 : 他の医療機関で治療を開始した後に当院を受診した症例です。

主要部位 : 診断数の多い部位(食道、胃、大腸(結腸+直腸)、肝、膵、肺、乳房、子宮頸部、子宮体部、前立腺)

初回治療 : 診断から概ね4ヶ月以内の治療です。(血液疾患などでは第一回目の寛解までを含めています)

U I C C : 国際対がん連合 (International Union Against Cancer)

統計表

1. 診断年別_原発部位別_件数(上皮内がんを含む)(初発 + 治療開始後) ≪2014年～2023年診断例≫
2. 診断年別_原発部位別_件数(上皮内がんを含む)(初発のみ) ≪2014年～2023年診断例≫
3. 診断年別_原発部位別_件数(上皮内がんを除く)(初発のみ) ≪2014年～2023年診断例≫
4. 診断年別_部位別_性別_件数(上皮内がんを含む)(初発 + 治療開始後) ≪2014年～2023年診断例≫
5. 年齢階層別_部位別_性別_件数(上皮内がんを含む)(初発 + 治療開始後) ≪2014年～2023年診断例≫
6. 診断年別_患者住所別_件数(上皮内がんを含む)(初発 + 治療開始後) ≪2014年～2023年診断例≫
7. 診断年別_紹介元医療機関所在地別_件数(上皮内がんを含む)(初発 + 治療開始後) ≪2014年～2023年診断例≫
8. 診断年別_初回治療別_件数(上皮内がんを含む)(初発のみ) ≪2014年～2023年診断例≫
9. 原発部位別_初回治療の件数(上皮内がんを含む)(初発のみ) ≪2014年～2023年診断例≫
10. 主要部位別_診断年別_初回治療別_件数(上皮内がんを含む)(初発のみ) ≪2019年～2023年診断例≫
11. 主要部位別_診断年別_UICC病期別_件数(上皮内がんを含む)(初発のみ) ≪2019年～2023年診断例≫

診断年別_原発部位別_件数(上皮内がんを含む)(初発+治療開始後)

診断年	2014	2015	2016	2017	2018	2019	2020	2021	2022	2023
局在コード 原発部位 総計	1,468	1,440	1,417	1,560	1,504	1,559	1,518	1,541	1,586	1,638
C00 口唇				1						
C01 舌根部		1	2		1	3	4	1	3	4
C02 舌	9		12	14	11	13	9	9	8	8
C03 歯肉	5	1	6	7	6	8	6		11	9
C04 口腔底	1	1	1		1	2		1	1	1
C05 口蓋			2	1		1		2	3	2
C06 その他の口腔	1		4	3	5	2	2	1	2	3
C07 耳下腺	4	3	3	2	5	3	3	4	3	3
C08 その他の大唾液腺	1	1	3	2	1	4	2	2	1	
C09 扁桃	2	1	3	1	1	1	2	1	3	3
C10 中咽頭	1	3	2	8	4	6	5	6	5	5
C11 鼻咽頭	3	1	1	2		2		2		2
C12 梨状窩凹	3	1	3			5	10	10	3	7
C13 下咽頭	2		1	5	3	4	2	2	3	2
C14 ワルダイヤー輪	1						1		1	
C15 食道	45	28	31	35	41	35	39	35	29	46
C16 胃	185	190	157	171	167	161	136	113	116	133
C17 小腸	14	7	6	8	14	4	11	6	9	7
C18 結腸	115	111	113	97	116	120	123	141	117	115
C19 直腸S状結腸移行部	11	25	10	17	17	10	22	12	17	18
C20 直腸	53	45	51	61	64	52	50	72	42	64
※再掲(大腸)	179	181	174	175	197	182	195	225	176	197
C21 肛門管	2	4		2	2		3		3	3
C220 肝	28	33	28	31	42	24	33	46	29	26
C221 肝内胆管	14	9	9	6	10	10	9	11	6	6
C23 胆嚢	16	9	5	12	5	6	8	14	9	7
C24 胆管	11	19	8	18	19	18	15	8	16	9
C25 膵	65	44	45	63	65	67	68	49	65	68
C30 鼻腔・中耳	1		3		1		3	3	2	2
C31 副鼻腔			2	5	1	2		1	2	3
C32 喉頭	10	4	7	12	10	9	8	8	5	10
C33 気管		1					2			
C34 気管支・肺	231	217	215	225	216	251	219	232	228	233
C37 胸腺	3	2	2	1	4	4	9	8	6	5
C38 心・縦隔・胸膜	3	4	4	12	9	5	3	4	5	5
C40 四肢の骨・関節・関節軟骨	1					1				
C41 四肢以外の骨・関節・関節軟骨	3			1	3	1	4	1	1	2
C42 造血系・細網内皮系	28	46	32	42	52	48	31	52	48	60
C44 皮膚	19	18	23	32	33	46	31	38	31	50
C47 末梢神経・自律神経				1						
C48 後腹膜・腹膜	8	5	3		3	6	7	6	4	6
C49 結合組織・皮下組織・軟部組織	3	4	2	3	2	2	3	2	2	4
C50 乳房	130	155	161	156	158	174	175	176	238	225
C51 外陰	3	1	2	1	4	3	3	3	1	2
C52 膣	2	2	2	1	2	3	1		2	3
C53 子宮頸部	123	113	136	112	100	99	93	95	94	81
C54 子宮体部	34	28	33	21	36	26	38	42	47	36
C55 子宮(詳細不詳)										1
C56 卵巣	11	18	17	18	18	27	17	30	24	23
C57 卵管	1	4	4	2	6	2	2	2	1	1
C60 陰茎	1	2		1	2		1	1	1	
C61 前立腺	89	114	113	127	95	105	128	104	126	126
C62 精巣	1	4	5	5		5	6	1	3	6
C63 精索			1	1	2		1	1	1	
C64 腎	26	22	17	22	17	17	18	23	20	16
C65 腎盂	6	4	3	5	2	3	11	4	7	2
C66 尿管	4	6	1	8	4	4	6	8	9	6
C67 膀胱	50	38	38	60	45	51	40	51	66	69
C68 尿道						1				
C69 眼および付属器	2		3	1	2		1		1	1
C70 髄膜	9	16	11	20	10	11	6	14	19	18
C71 脳	18	10	12	8	10	8	15	14	9	10
C72 脊髄・脳神経・中枢神経	2	5	3	10	3	3	13	1	3	6
C73 甲状腺	13	17	14	26	18	27	20	28	22	28
C74 副腎	1			1		1	1		2	
C75 その他の内分泌腺	3	9	4	10	7	7	6	9	5	1
C76 その他不明確な部位						2		1	1	3
C77 リンパ節	27	25	26	20	22	36	29	22	36	29
C80 原発部位不明	10	9	12	23	7	8	4	8	9	14

【再掲】※組織形態コードによる分類

形態コード	組織診断名	2014	2015	2016	2017	2018	2019	2020	2021	2022	2023
959-972 974-975	悪性リンパ腫	59	53	47	61	49	60	49	44	51	67
973-976	多発性骨髄腫	7	12	11	13	15	7	10	12	8	17
980-994	白血病	12	18	10	14	19	17	10	17	21	24
995-998	他の造血器腫瘍	8	16	12	15	18	23	13	23	22	16

診断年別_原発部位別_件数（上皮内がんを含む）（初発のみ）

診断年	2014	2015	2016	2017	2018	2019	2020	2021	2022	2023
局在コード 原発部位 総計	1,176	1,155	1,256	1,357	1,260	1,329	1,236	1,258	1,285	1,374
C00 口唇				1						
C01 舌根部		1	2		1	2	3	1	3	4
C02 舌	8		11	9	7	11	7	8	4	5
C03 歯肉	5	1	4	5	4	7	5		10	7
C04 口腔底	1	1			1	2		1	1	1
C05 口蓋			2	1		1		2	2	1
C06 その他の口腔	1		4	3	5	2	2	1	2	3
C07 耳下腺	3	3	3	1	4	3	3	3	3	3
C08 その他の大唾液腺	1		2	2	1	4	2	1	1	
C09 扁桃	2	1	2	1	1	1	1	1	3	3
C10 中咽頭		3	1	4	4	3	4	5	4	4
C11 鼻咽頭	2	1	1	1		1		1		2
C12 梨状窩凹	3	1	3			5	10	7	2	6
C13 下咽頭	2		1	4	2	3	1	1	1	
C14 ワルダイヤー輪	1									
C15 食道	32	22	28	30	32	34	28	28	24	38
C16 胃	166	169	142	162	153	138	113	98	91	119
C17 小腸	12	5	4	8	10	4	8	6	8	7
C18 結腸	88	95	101	83	103	105	105	128	96	95
C19 直腸S状結腸移行部	6	20	6	17	13	9	19	10	15	17
C20 直腸	46	34	42	51	49	46	40	55	31	54
※再掲(大腸)	140	149	149	151	165	160	164	193	142	166
C21 肛門管		3		2	2		3		3	1
C220 肝	23	23	25	28	30	16	26	34	18	22
C221 肝内胆管	9	6	9	6	8	9	8	9	5	2
C23 胆嚢	9	7	2	10	5	4	6	10	7	6
C24 胆管	10	14	8	13	14	11	8	5	9	3
C25 膵	49	34	39	49	50	48	44	35	40	52
C30 鼻腔・中耳	1		3				2	1	2	
C31 副鼻腔			2	1	1	1			2	1
C32 喉頭	9	3	6	8	7	6	6	7	3	7
C33 気管		1					2			
C34 気管支・肺	197	171	186	206	203	221	187	186	177	196
C37 胸腺	2	1	1	1	4	4	6	7	6	5
C38 心・縦隔・胸膜	1	3	3	12	7	4	2	4	4	4
C40 四肢の骨・関節・関節軟骨						1				
C41 四肢以外の骨・関節・関節軟骨	2			1	3	1	3	1		2
C42 造血系・細網内皮系	25	41	28	41	49	44	26	47	43	45
C44 皮膚	15	14	21	31	24	43	30	36	31	42
C47 末梢神経・自律神経										
C48 後腹膜・腹膜	7	3	3		2	4	4	3	3	6
C49 結合組織・皮下組織・軟部組織		3	2	2	1	1	1	2	2	1
C50 乳房	74	94	144	137	111	152	147	149	200	204
C51 外陰	3	1	2	1	3	2	3	2	1	2
C52 膣	1	1	2	1	2	3				2
C53 子宮頸部	113	101	132	108	94	81	78	82	84	71
C54 子宮体部	28	26	31	18	31	23	32	34	35	33
C55 子宮(詳細不詳)										
C56 卵巣	8	13	15	13	14	21	14	28	22	19
C57 卵管	1	2	4	2	6	2	2	1	1	1
C60 陰茎	1	2			1		1		1	
C61 前立腺	65	96	104	112	78	91	108	80	104	112
C62 精巣		3	2	3		5	4	1	3	5
C63 精索				1	2				1	
C64 腎	22	17	15	18	13	13	12	17	15	10
C65 腎盂	6	3	2	5	2	3	10	4	6	1
C66 尿管	4	4	1	6	3	3	2	6	7	4
C67 膀胱	47	34	34	55	40	45	36	42	55	60
C68 尿道						1				
C69 眼および付属器	1		3	1	1		1			1
C70 髄膜	8	15	10	18	6	8	5	10	16	16
C71 脳	13	8	8	4	8	6	8	8	8	4
C72 脊髄・脳神経・中枢神経	1	4	2	8	2	2	9	1	2	5
C73 甲状腺	11	13	12	13	14	22	15	23	18	22
C74 副腎	1			1		1	1		2	
C75 その他の内分泌腺	1	6	4	7	6	6	4	4	5	1
C76 その他不明確な部位						2			1	2
C77 リンパ節	22	22	23	14	19	34	26	18	33	26
C80 原発部位不明	7	6	9	17	4	4	3	4	9	9

【再掲】※組織形態コードによる分類

形態コード	組織診断名	2014	2015	2016	2017	2018	2019	2020	2021	2022	2023
959-972 974-975	悪性リンパ腫	50	46	42	48	45	55	44	35	45	60
973-976	多発性骨髄腫	6	8	10	13	13	6	8	10	7	13
980-994	白血病	11	18	10	14	19	16	8	15	20	15
995-998	他の造血器腫瘍	7	15	9	14	17	21	12	22	18	13

診断年別_原発部位別_件数（上皮内がんを除く）（初発のみ）

診断年	2014	2015	2016	2017	2018	2019	2020	2021	2022	2023
局在コード 原発部位 総計	1,013	974	1,057	1,150	1,077	1,141	1,068	1,088	1,098	1,190
C00 口唇				1						
C01 舌根部		1	2		1	2	3	1	3	4
C02 舌	8		11	7	4	11	6	8	4	5
C03 歯肉	5	1	4	5	4	7	4		10	6
C04 口腔底	1	1			1	1		1	1	1
C05 口蓋			2	1				2	2	1
C06 その他の口腔	1		4	1	4	2	2	1	2	2
C07 耳下腺	3	3	3	1	4	3	3	3	3	3
C08 その他の大唾液腺	1		2	2	1	4	2	1	1	
C09 扁桃	2	1	2	1	1	1	1	1	3	3
C10 中咽頭		3	1	4	4	3	4	5	4	4
C11 鼻咽頭	2	1	1	1		1		1		2
C12 梨状窩凹	3	1	3			5	8	7	2	6
C13 下咽頭	2		1	4	2	3	1	1	1	
C14 ワルダイヤー輪	1									
C15 食道	30	21	21	26	26	27	27	27	24	35
C16 胃	165	167	135	158	153	137	113	98	91	119
C17 小腸	11	3	2	7	10	4	8	5	8	7
C18 結腸	81	82	85	65	82	79	87	111	86	79
C19 直腸S状結腸移行部	5	18	6	15	11	8	16	10	15	16
C20 直腸	40	27	33	45	40	37	34	50	27	47
※再掲(大腸)	126	127	124	125	133	124	137	171	128	142
C21 肛門管		2		2	2		3		3	1
C220 肝	23	23	25	28	30	16	26	34	18	22
C221 肝内胆管	9	6	9	6	8	9	8	9	5	2
C23 胆嚢	9	7	2	10	5	4	5	10	7	6
C24 胆管	9	14	8	13	14	11	8	5	9	3
C25 膵	45	33	39	49	50	48	44	35	38	52
C30 鼻腔・中耳	1		3				2	1	1	
C31 副鼻腔			1	1	1	1			1	1
C32 喉頭	9	3	6	8	6	6	6	7	3	5
C33 気管		1					2			
C34 気管支・肺	196	171	186	206	201	213	183	179	175	194
C37 胸腺	2	1	1	1	4	4	6	7	6	5
C38 心・縦隔・胸膜	1	3	3	12	7	4	2	4	4	4
C40 四肢の骨・関節・関節軟骨						1				
C41 四肢以外の骨・関節・関節軟骨	2			1	3	1	3	1		2
C42 造血系・細網内皮系	25	41	28	41	49	44	26	47	43	45
C44 皮膚	12	6	17	25	15	32	20	30	20	28
C47 末梢神経・自律神経										
C48 後腹膜・腹膜	7	3	3		2	4	4	3	3	6
C49 結合組織・皮下組織・軟部組織		3	2	2	1	1	1	2	2	1
C50 乳房	68	81	128	114	94	134	129	129	176	161
C51 外陰	3	1	1	1	3	1	3	2	1	2
C52 膣	1	1		1	1	2				2
C53 子宮頸部	36	21	38	37	32	32	23	26	32	41
C54 子宮体部	28	26	31	18	31	23	32	34	35	33
C55 子宮(詳細不詳)										
C56 卵巣	8	13	13	12	9	18	13	22	17	16
C57 卵管	1	2	4	2	6	2	2	1	1	1
C60 陰茎	1	2			1		1		1	
C61 前立腺	65	96	104	112	78	91	108	80	104	112
C62 精巣		3	2	3		5	4	1	3	5
C63 精索				1	1				1	
C64 腎	22	17	15	18	13	13	12	17	15	10
C65 腎盂	5	1	2	4	2	2	7	3	1	
C66 尿管	1	4	1	5	3	1		4	3	4
C67 膀胱	14	14	14	23	17	14	11	11	15	23
C68 尿道						1				
C69 眼および付属器	1		3	1	1		1			1
C70 髄膜										
C71 脳	7	4	6	4	2	5	8	6	5	2
C72 脊髄・脳神経・中枢神経										1
C73 甲状腺	11	13	12	13	14	22	15	23	18	22
C74 副腎	1			1		1	1		2	
C75 その他の内分泌腺							1			
C76 その他不明確な部位						2			1	2
C77 リンパ節	22	22	23	14	19	34	26	18	33	26
C80 原発部位不明	7	6	9	17	4	4	3	4	9	9

【再掲】※組織形態コードによる分類

形態コード	組織診断名	2014	2015	2016	2017	2018	2019	2020	2021	2022	2023
959-972 974-975	悪性リンパ腫	50	46	42	48	45	55	44	35	45	60
973-976	多発性骨髄腫	6	8	10	13	13	6	8	10	7	13
980-994	白血病	11	18	10	14	19	16	8	15	20	15
995-998	他の造血器腫瘍	7	15	9	14	17	21	12	22	18	13

診断年別_部位別_件数 詳細 (上皮内がんを含む) (初発 + 治療開始後)

初：初発、後：治療開始後

診断年 診断区分	性別	2014			2015			2016			2017			2018			2019			2020			2021			2022			2023		
		初	後	計	初	後	計	初	後	計	初	後	計	初	後	計	初	後	計	初	後	計	初	後	計	初	後	計	初	後	計
ICD03 総計 原発部位	男	650	153	803	638	130	768	655	97	752	740	115	855	694	117	811	722	124	846	669	157	826	632	161	793	634	154	788	711	149	860
	女	526	139	665	517	155	672	601	64	665	617	88	705	566	127	693	607	106	713	567	125	692	626	122	748	651	147	798	663	115	778
	計	1,176	292	1,468	1155	285	1,440	1256	161	1,417	1357	203	1,560	1260	244	1,504	1329	230	1,559	1236	282	1,518	1258	283	1,541	1285	301	1,586	1374	264	1,638
C00 口唇	男										1		1																		
	女																														
C01 舌根部	男						2		2						1		1		3	1	4	1		1	3		3	4		4	
	女				1		1							1		1	1	2													
C02 舌	男	5	1	6			6		6	6	3	9	6	3	9	6	1	7	3	1	4	7	1	8	2	2	4	4	2	6	
	女	3		3			5	1	6	3	2	5	1	1	2	5	1	6	4	1	5	1		1	2	2	4	1	1	2	
C03 歯肉	男	2		2	1		2	1	3	1		1	1	1	2	5	1	6	5	1	6				4		4	3	1	4	
	女	3		3			2	1	3	4	2	6	3	1	4	2		2							6	1	7	4	1	5	
C04 口腔底	男	1		1				1	1				1		1	1		1				1		1		1	1		1	1	
	女				1		1								1		1														
C05 口蓋	男						2		2	1		1										2		2	1	1	2	1	1	2	
	女						2		2	1		1				1		1				2		2	2	1	3	1	1	2	
C06 頬粘膜	男						1		1	2		2	3		3	2		2	2		2	1		1	1	1	1	2	1	2	
	女	1		1			3		3	1		1	2		2										1		1	1	1	1	
C07 耳下腺	男	1	1	2	1		1	1	1	1	1	1	2	1	3	2		2	1	1	2	2	1	3	2	2	2	1	1	1	
	女	2		2	2		2		2		1	1	2	2	2	1		1	2	2	1	2	1	1	1	1	1	1	2	2	
C08 顎下腺	男	1		1		1	1		1	2		2	1		1	4		4			2		2	1	1	2	1		1		
	女	1		1	1	1	2	1	3	2		2	1		1	4		4	2		2		2	1	1	2	1				
C09 扁桃	男	1		1	1		1	1	1	2	1	1	1	1		1	1	1	2		2		2		2		2				
	女	1		1			1		1				1		1							1		1	1	1	1	3		3	
C10 中咽頭	男		1	1	2		2	1	1	2	3	4	7	2		2	3	3	6	3	1	4	5		5	2	2	2	1	3	
	女				1		1		1		1		1	2		2		2		2	1	1	1	1	1	2	1	3	2	1	2
C11 鼻咽頭	男	2	1	3	1		1	1	1	1	1	2				1	1	2				1	1	2						1	
	女	2		2																										1	
C12 梨状陥凹	男	3		3	1		1	3		3						5		5	10		10	6	3	9	2	1	3	6	1	7	
	女	3		3	1		1	3		3						5		5	10		10	1		1							
C13 下咽頭	男	2		2			1		1	2	1	3	2	1	3	2	1	3	1	1	2		1	1	1	1	2	3		2	
	女	2		2			1		1	4	1	5	2	1	3	3	1	4	1	1	2	1	1	2	1	1	2	3		2	
C14 ワルダイヤ-輪	男	1		1																	1	1									
	女	1		1																											
C15 食道	男	29	12	41	19	5	24	24	2	26	23	4	27	25	8	33	29	1	30	24	9	33	27	7	34	18	3	21	31	8	39
	女	3	1	4	3	1	4	4	1	5	7	1	8	7	1	8	5		5	4	2	6	1	6	2	8	6	2	8	7	7
C16 胃	男	118	14	132	120	13	133	100	11	111	113	8	121	115	9	124	97	17	114	83	17	100	62	8	70	68	18	86	82	9	91
	女	48	5	53	49	8	57	42	4	46	49	1	50	38	5	43	41	6	47	30	6	36	36	7	43	23	7	30	37	5	42
C17 小腸	男	6	2	8	3	2	5	2	2	4	4		4	5	3	8	3		3	5	2	7	2		2	2	2	2	2	2	
	女	6		6	2		2	2		2	4		4	5	1	6	1		1	3	1	4	4		4	6	1	7	5	5	

診断年別_部位別_件数 詳細 (上皮内がんを含む) (初発 + 治療開始後)

初:初発、後:治療開始後

診断年 診断区分	性別 計	2014			2015			2016			2017			2018			2019			2020			2021			2022			2023		
		初	後	計	初	後	計	初	後	計	初	後	計	初	後	計	初	後	計	初	後	計	初	後	計	初	後	計	初	後	計
	計	12	2	14	5	2	7	4	2	6	8	8	10	4	14	4	4	8	3	11	6	1	6	8	1	9	7	7	7	7	
C18 結腸	男女	50	12	62	56	6	62	58	6	64	54	7	61	58	5	63	49	9	58	57	6	63	64	5	69	47	9	56	54	9	63
	男女	38	15	53	39	10	49	43	6	49	29	7	36	45	8	53	56	6	62	48	12	60	64	8	72	49	12	61	41	11	52
	計	88	27	115	95	16	111	101	12	113	83	14	97	103	13	116	105	15	120	105	18	123	128	13	141	96	21	117	95	20	115
C19 直腸S状結腸 移行部	男女	4	2	6	10	3	13	4	3	7	9	9	8	4	12	8	1	9	13	1	14	4	2	6	7	1	8	11	1	12	
	男女	2	3	5	10	2	12	2	1	3	8	8	5	5	5	1	1	6	2	8	6	2	8	6	1	7	8	6	6		
	計	6	5	11	20	5	25	6	4	10	17	17	13	4	17	9	1	10	19	3	22	10	2	12	15	2	17	17	1	18	
C20 直腸	男女	33	5	38	25	6	31	27	6	33	32	3	35	35	9	44	30	5	35	31	7	38	35	12	47	20	7	27	39	7	46
	男女	13	2	15	9	5	14	15	3	18	19	7	26	14	6	20	16	1	17	9	3	12	20	5	25	11	4	15	15	3	18
	計	46	7	53	34	11	45	42	9	51	51	10	61	49	15	64	46	6	52	40	10	50	55	17	72	31	11	42	54	10	64
C18 C19 C20 【再掲】大腸	男女	78	14	106	87	19	106	91	15	104	89	15	105	95	10	119	101	18	102	87	15	115	101	14	122	74	17	91	104	17	121
	男女	55	17	73	53	20	75	58	17	70	60	10	70	56	14	78	64	14	80	73	7	80	63	17	103	68	17	85	62	14	76
	計	133	31	179	140	39	181	149	32	174	149	25	175	151	24	197	165	32	182	160	22	195	164	31	225	142	34	176	166	31	197
C21 肛門管	男女		1	1	1	1	2				1	1	1	1	1	1			1	1		2			2		2		1	1	1
	男女		1	1	2	2				1	1	1	1	1	1	1			2	2		2			1		1	1	1	1	2
	計		2	2	3	1	4				2	2	2	2	2	2			3	3		3			3		3	1	2	3	3
C220 肝	男女	19	5	24	16	6	22	16	2	18	22	3	25	25	8	33	12	6	18	18	5	23	24	8	32	15	10	25	14	2	16
	男女	4		4	7	4	11	9	1	10	6	6	6	5	4	9	4	2	6	8	2	10	10	4	14	3	1	4	8	2	10
	計	23	5	28	23	10	33	15	3	18	28	3	31	30	12	42	16	8	24	26	7	33	34	12	46	18	11	29	22	4	26
C221 肝内胆管	男女	6	4	10	3	2	5	7		7	2	2	3	1	4	8	1	9	4	1	5	3	1	4	3	1	4	2	3	5	
	男女	3	1	4	3	1	4	2		2	4	4	4	5	1	6	1	1	4	4	4	4	6	1	7	2	2	2	1	1	
	計	9	5	14	6	3	9	9	9	9	6	6	8	2	10	9	1	10	8	1	9	9	2	11	5	1	6	2	4	6	
C23 胆のう	男女	3	2	5	4	1	5	1	1	2	5	1	6			2	1	3	3	3	3	6	3	9	5	5	6		6		
	男女	6	5	11	3	1	4	1	2	3	5	1	6	5		5	2	1	3	3	2	5	4	1	5	2	2	4		1	1
	計	9	7	16	7	2	9	2	3	5	10	2	12	5		5	4	2	6	6	2	8	10	4	14	7	2	9	6	1	7
C24 胆道	男女	8	1	9	8	5	13	7	7	7	10	3	13	7	1	8	5	5	10	4	5	9	4	2	6	6	5	11	2	3	5
	男女	2		2	6		6	1		1	3	2	5	7	4	11	6	2	8	4	2	6	1	1	2	3	2	5	1	3	4
	計	10	1	11	14	5	19	8	8	13	5	18	14	5	19	11	7	18	8	7	15	5	3	8	9	7	16	3	6	9	
C25 膵	男女	26	9	35	23	7	30	27	5	32	22	11	33	24	10	34	29	9	38	25	13	38	18	6	24	21	11	32	29	6	35
	男女	23	7	30	11	3	14	12	1	13	27	3	30	26	5	31	19	10	29	19	11	30	17	8	25	19	14	33	23	10	33
	計	49	16	65	34	10	44	39	6	45	49	14	63	50	15	65	48	19	67	44	24	68	35	14	49	40	25	65	52	16	68
C30 鼻腔	男女							1		1					1	1			2	1	3		2	1	3		2	1	2	2	
	男女	1		1				2		2												1			1		1		1		
	計	1		1				3		3												3			2		2		2		
C31 副鼻腔	男女							1	1	1	2	3	1		1	1	1	1	2				1	1	2		2	1	2	3	
	男女							1		1	2	2																			
	計							2	2	3	4	5	1		1	1	1	2				1	1	2		2	1	2	3		
C32 喉頭	男女	8	1	9	3	1	4	6	1	7	7	4	11	5	2	7	5	3	8	5	2	7	7	1	8	3	1	4	7	3	10
	男女	1		1						1	1	1	1	2	1	3	1	1	1	1		1					1	1			
	計	9	1	10	3	1	4	6	1	7	8	4	12	7	3	10	6	3	9	6	2	8	7	1	8	3	2	5	7	3	10
C33 気管	男女				1		1												2		2										
	男女																														
	計				1		1													2		2									
C34 気管支・肺	男女	137	23	160	113	29	142	138	21	159	148	18	166	145	9	154	156	22	178	124	22	146	125	32	157	129	35	164	139	27	166
	男女	60	11	71	58	17	75	48	8	56	58	1	59	58	4	62	65	8	73	63	10	73	61	14	75	48	16	64	57	10	67
	計	197	34	231	171	46	217	186	29	215	206	19	225	203	13	216	221	30	251	187	32	219	186	46	232	177	51	228	196	37	233
C37 胸腺	男女	1	1	2				1		1	1		1	1		1	3	3	3	3	6	4	1	5	3	3	3	3	3	3	
	男女	1		1	1	1	2	1	1	1			1	4		4	4		4	6	3	9	7	1	8	6	6	5	5		
	計	2	1	3	1	1	2	1	1	2	1		1	4		4	4		4	6	3	9	7	1	8	6	6	5	5		
C38 心臓 縦隔 胸膜	男女		1	1	3	1	4	3	1	4	11	11	5	1	6	3	3	2	1	3	2	2	2	3	1	4	3	1	4		
	男女	1	1	2						1	1	1	1	2	1	3	1	1	2		2	2	2	1	1	1	1	1	1		
	計	1	2	3	3	1	4	3	1	4	12	12	7	2	9	4	4	1	5	2	1	3	4	4	4	4	4	4	4		
C40 四肢の 骨・関節・ 関節軟骨	男女																														

診断年別_部位別_件数 詳細 (上皮内がんを含む) (初発 + 治療開始後)

初: 初発、後: 治療開始後

診断年 診断区分	性別	2014			2015			2016			2017			2018			2019			2020			2021			2022			2023			
		初	後	計	初	後	計	初	後	計	初	後	計	初	後	計	初	後	計	初	後	計	初	後	計	初	後	計	初	後	計	
C41 関節・ 関節軟骨	女									1		1	1		1			1	1	2			1	1	2			1	1	2	2	
	計	2	1	3						1		1	3		1		1		3	1	4	1		1		1		1	2	2		
C42 血液 骨髓 脾	男	13	3	16	26	4	30	15	3	18	25	1	26	33	2	35	32	4	36	12	4	16	24	2	26	26	4	30	32	9	41	
	女	12		12	15	1	16	13	1	14	16		16	16	1	17	12		12	14	1	15	23	3	26	17	1	18	13	6	19	
C44 皮膚	男	8	3	11	8	3	11	9	2	11	17	1	18	18	3	21	19	2	21	20	1	21	20	2	22	14		14	19	3	22	
	女	7	1	8	6	1	7	12		12	14		14	6	6	12	24	1	25	10		10	16		16	17		17	23	5	28	
C47 末梢神経 自律神経	男										1	1																				
	女											1	1																			
C48 後腹膜 腹膜	男	3	1	4	1		1	1		1				1	1	3			3	2	2	4	2	1	3	1		1				
	女	4		4	2	2	4	2		2				2		2	1	2	3	2	1	3	1	2	3	2	1	3	6		6	
C49 結合組織 皮下組織 軟部組織	男		3	3	2	1	3	1		1	2		2			1	1	2	1	1	2	1		1	1		1	2		1	2	3
	女				1		1	1		1		1	1	1	1	2				1	1	1	1		1	1	2		2	1	1	1
C50 乳房	男				2		2	1		1	1		1	1		1	2		2			3		3					1		1	
	女	74	56	130	92	61	153	143	17	160	136	19	155	110	47	157	150	22	172	147	28	175	146	27	173	200	38	238	203	21	224	
C51 外陰部	女	3		3	1		1	2		2	1		1	3	1	4	2	1	3	3		3	2	1	3	1		1	2		2	
	計	3		3	1		1	2		2	1		1	3	1	4	2	1	3	3		3	2	1	3	1		1	2		2	
C52 陰	女	1	1	2	1	1	2	2		2	1		1	2		2	3		3		1	1					2	2	2	1	3	
	計	1	1	2	1	1	2	2		2	1		1	2		2	3		3		1	1					2	2	2	1	3	
C53 子宮頸部	女	113	10	123	101	12	113	132	4	136	108	4	112	94	6	100	81	18	99	78	15	93	82	13	95	84	10	94	71	10	81	
	計	113	10	123	101	12	113	132	4	136	108	4	112	94	6	100	81	18	99	78	15	93	82	13	95	84	10	94	71	10	81	
C53 (再掲)子宮頸部 (上皮内がん除く)	女	36	9	45	21	8	29	38	3	41	37	3	40	32	5	37	32	10	42	23	6	29	26	7	33	32	8	40	41	8	49	
	計	36	9	45	21	8	29	38	3	41	37	3	40	32	5	37	32	10	42	23	6	29	26	7	33	32	8	40	41	8	49	
C54 子宮体部	女	28	6	34	26	2	28	31	2	33	18	3	21	31	5	36	23	3	26	32	6	38	34	8	42	35	12	47	33	3	36	
	計	28	6	34	26	2	28	31	2	33	18	3	21	31	5	36	23	3	26	32	6	38	34	8	42	35	12	47	33	3	36	
C55 子宮(詳細不詳)	女																												1	1		
C56 卵巣	女	8	3	11	13	5	18	15	2	17	13	5	18	14	4	18	21	6	27	14	3	17	28	2	30	22	2	24	19	4	23	
	計	8	3	11	13	5	18	15	2	17	13	5	18	14	4	18	21	6	27	14	3	17	28	2	30	22	2	24	19	4	23	
C57 卵管	女	1		1	2	2	4	4		4	2		2	6		6	2		2	2		2	1	1	2	1		1	1		1	
	計	1		1	2	2	4	4		4	2		2	6		6	2		2	2		2	1	1	2	1		1	1		1	
C60 陰茎	男	1		1	2		2				1	1	1	1	1	2						1		1	1	1	1	1				
	計	1		1	2		2				1	1	1	1	1	2						1		1	1	1	1	1				
C61 前立腺	男	65	24	89	96	18	114	104	9	113	112	15	127	78	17	95	91	14	105	108	20	128	80	24	104	104	22	126	112	14	126	
	計	65	24	89	96	18	114	104	9	113	112	15	127	78	17	95	91	14	105	108	20	128	80	24	104	104	22	126	112	14	126	
C62 精巣	男		1	1	3	1	4	2	3	5	3	2	5				5		5	4	2	6	1		1	3		3	5	1	6	
	計		1	1	3	1	4	2	3	5	3	2	5				5		5	4	2	6	1		1	3		3	5	1	6	
C63 精索	男							1	1	1	1	1	2		2						1	1	1	1	1	1	1	1				
	計							1	1	1	1	1	2		2						1	1	1	1	1	1	1	1				
C64 腎	男	18	3	21	12	3	15	10	1	11	11	4	15	11	4	15	9	3	12	8	5	13	13	6	19	12	5	17	7	6	13	
	女	4	1	5	5	2	7	5	1	6	7		7	2		2	4	1	5	4	1	5	4		4	3		3	3		3	
C65 腎盂	男	3		3	3		3	2	1	3	4		4	1		1	8		8	2		2	6		2	6		6	1	1	2	
	女	3		3		1	1				1		1	2		2	2		2	2	1	3	2		2	1	1		1		2	
	男	6		6	3	1	4	2	1	3	5		5	2		2	3		3	10	1	11	4		4	6	1	7	1	1	2	
	計	6		6	3	1	4	2	1	3	5		5	2		2	3		3	10	1	11	4		4	6	1	7	1	1	2	

診断年別_部位別_件数 詳細 (上皮内がんを含む) (初発 + 治療開始後)

初:初発、後:治療開始後

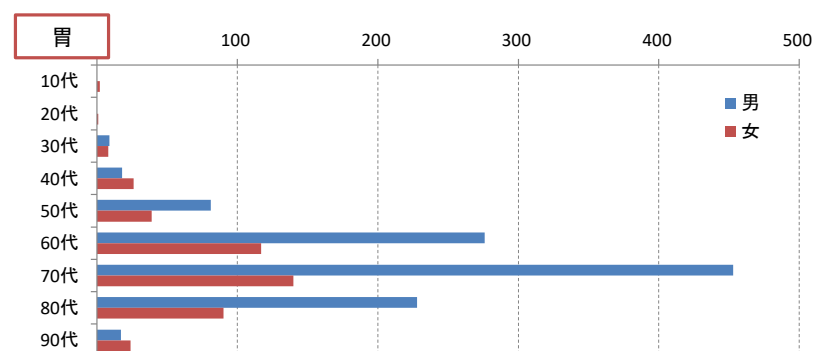
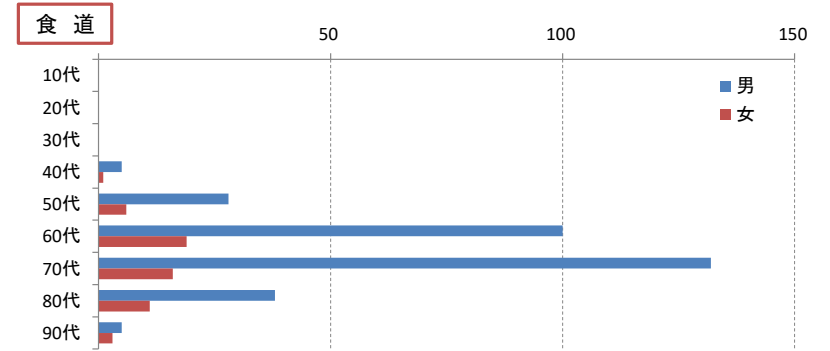
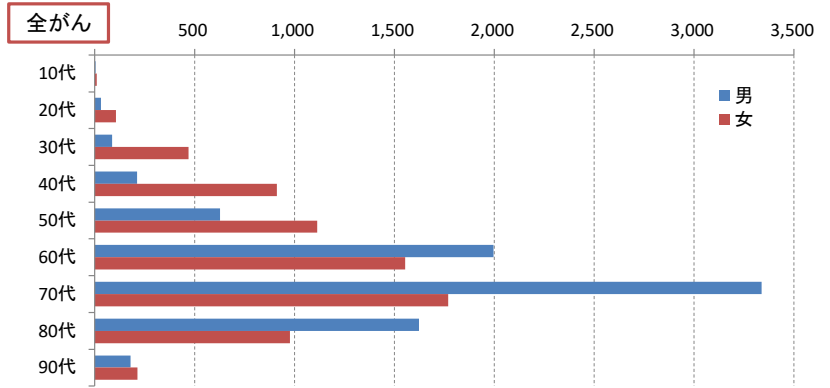
診断年 診断区分	性別	2014			2015			2016			2017			2018			2019			2020			2021			2022			2023			
		初	後	計	初	後	計	初	後	計	初	後	計	初	後	計	初	後	計	初	後	計	初	後	計	初	後	計	初	後	計	
C66 尿管	男	1		1	3	2	5				3	1	4	3	1	4	3	1	4	2	3	5	5	2	7	4	1	5	3	2	5	
	女	3		3	1		1	1		1	3	1	4							1	1	1	1	1	1	3	1	4	1	1	1	
C67 膀胱	男	42	3	45	28	3	31	28	3	31	40	4	44	35	3	38	39	5	44	33	3	36	33	8	41	44	8	52	47	8	55	
	女	5		5	6	1	7	6	1	7	15	1	16	5	2	7	6	1	7	3	1	4	9	1	10	11	3	14	13	1	14	
C68 尿道	男																															
	女															1		1														
C69 眼および付属器	男	1	1	2				2		2				1	1	2													1		1	
	女							1		1	1		1							1		1					1	1	1		1	
C70 髄膜	男	4		4	3		3	2	1	3	5	1	6	3	2	5	2		2	3		3	4	1	5	2	1	3	6		6	
	女	4	1	5	12	1	13	8		8	13	1	14	3	2	5	6	3	9	2	1	3	6	3	9	14	2	16	10	2	12	
C71 脳	男	5	3	8	5	1	6	7	3	10	2	2	4	5	1	6	3	1	4	3	4	7	5	5	10	4	1	5	2	5	7	
	女	8	2	10	3	1	4	1	1	2	2	2	4	3	1	4	3	1	4	5	3	8	3	1	4	4	4	4	2	1	3	
C72 脊髄 脳神経 中枢神経系	男	1		1	1	1	1	1		1	4	2	6	2		2			2	3		5			1	1	1	1	2	2	1	3
	女		1	1	3	1	4	1	1	2	4		4		1	1	2	1	3	7	1	8	1		1	1	1	1	1	3		3
C73 甲状腺	男	4		4	8	1	9	4	1	5	3	2	5	6		6	2	8	5	2	7	9	1	10	5	1	6	2	1	3		
	女	7	2	9	5	3	8	8	1	9	10	11	21	8	4	12	16	3	19	10	3	13	14	4	18	13	3	16	20	5	25	
C74 副腎	男															1		1			1											
	女	1		1						1		1				1		1	1		1							2		2		
C75 下垂体 頭蓋咽頭管 松果体	男	1	2	3	3		3	1		1	4		4	2	1	3	4	1	5	1	1	2	1	2	3	3	3	3	1		1	
	女							3	3	3	3	3	6	4		4	2	2	3	1	4	3	3	6	2	2	2	2	5	1		1
C76 その他の 不明確な 部位	男															1		1						1	1	1	1	1	2	1	3	
	女															1		1														
C77 リンパ節	男	10	3	13	12	2	14	17	3	20	8	3	11	9	2	11	21		21	17	2	19	13	3	16	21	1	22	12	2	14	
	女	12	2	14	10	1	11	6	6	3	9	6	3	9	10	1	11	13	2	15	9	1	10	5	1	6	12	2	14	14	1	15
C80 原発不明	男	2	3	5	5	2	7	5	1	6	10	2	12	1	1	2	4	2	6	1	1	2	3	2	5	4		4	6	1	7	
	女	5		5	1	1	2	4	2	6	7	4	11	3	2	5	4	2	2	2	2	2	1	2	3	5		5	3	4	7	

【再掲】※ICDO3組織形態コードによる分類

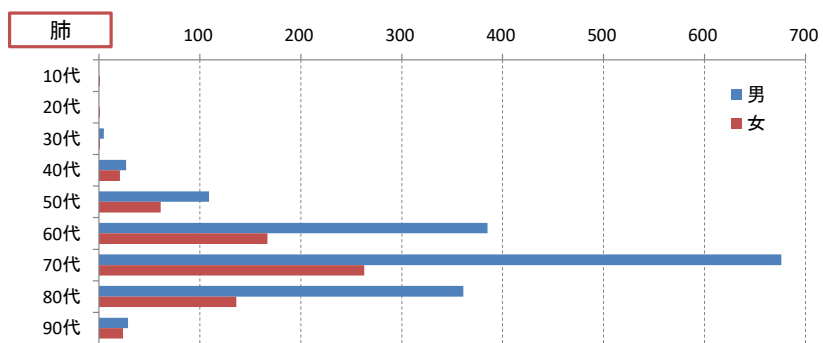
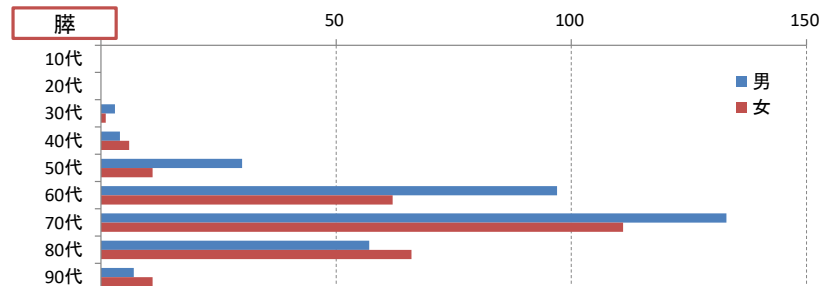
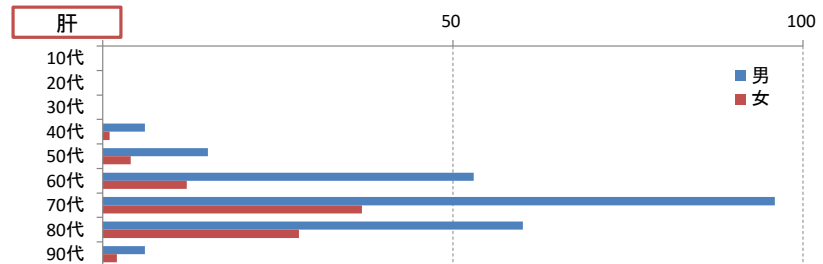
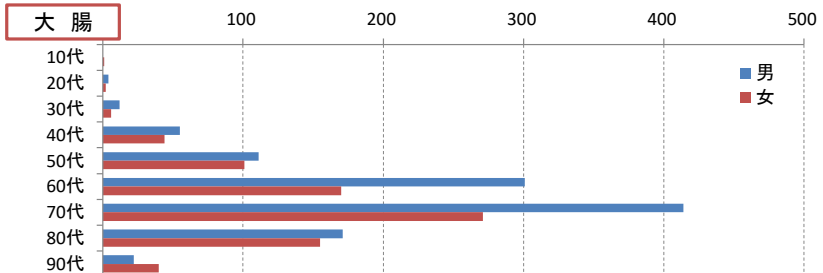
診断年 初回診断・治療後	性別	2014			2015			2016			2017			2018			2019			2020			2021			2022			2023		
		初	後	計	初	後	計	初	後	計	初	後	計	初	後	計	初	後	計	初	後	計	初	後	計	初	後	計	初	後	計
959-972 974-975 悪性リンパ腫	男	28	7	35	21	5	26	27	5	32	26	9	35	23	2	25	35	2	37	29	3	32	19	5	24	27	3	30	26	5	31
	女	22	2	24	25	2	27	15		15	22	4	26	22	2	24	20	3	23	15	2	17	16	4	20	18	3	21	34	2	36
973 976 多発性骨髄腫	男	1	1	2	5	3	8	5	1	6	5	5	10	5	7	12	4	1	5	3	2	5	4	2	6	6	1	7	8	4	12
	女	5		5	3	1	4	5		5	8		8	6	1	7	2		2	5		5	6		6	1	1	5		5	
980-994 白血病	男	6	1	7	10		10	6		6	9		9	15		15	12	1	13	6	1	7	6	1	7	7	9	9	11	4	15
	女	5		5	8		8	4		4	5		5	4		4	4		4	2	1	3	9	1	10	11	1	12	4	5	9
995-998 他の造血器腫瘍	男	5	1	6	11	1	12	4	2	6	11	1	12	10	1	11	17	2	19	5	1	6	14		14	12	4	16	11	2	13
	女	2		2	4		4	5	1	6	3		3	7		7	4		4	7		7	8	1	9	6		6	2	1	3

年齢階層別別_原発部位別_件数（上皮内がんを含む）（初発 + 治療開始後）（2014年～2023年診断累積）

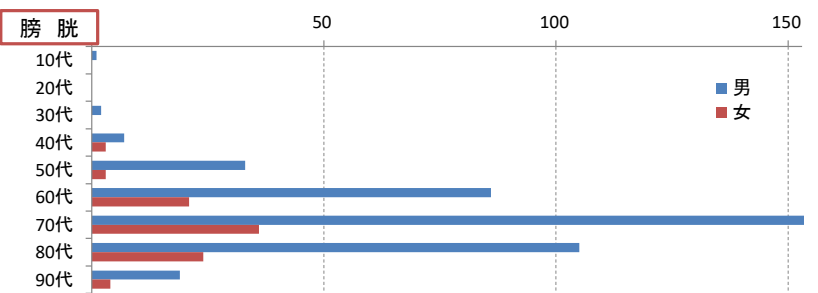
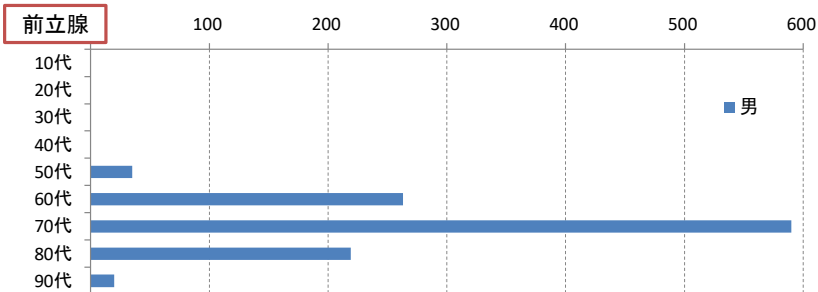
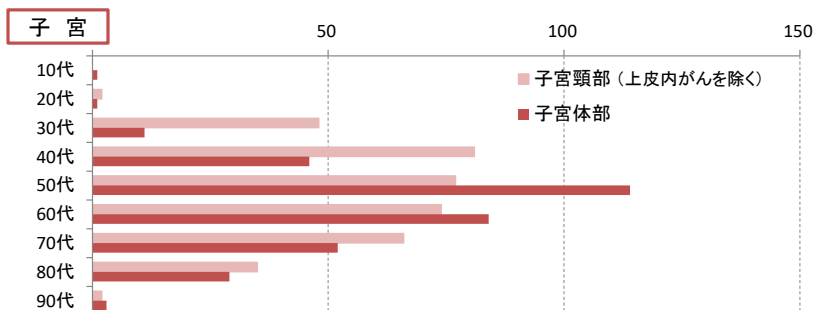
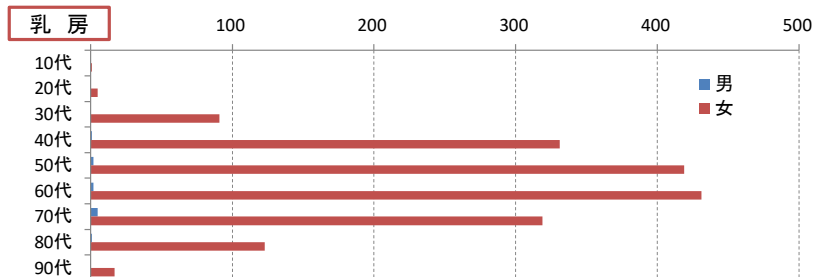
診断時年齢		0 9 歳	10 19 歳	20 29 歳	30 39 歳	40 49 歳	50 59 歳	60 69 歳	70 79 歳	80 89 歳	90 歳 以上	
ICD03	総計		5	31	88	212	628	1,997	3,338	1,624	179	
	原発部位		11	107	469	912	1,114	1,555	1,770	977	214	
C00	口唇		16	138	557	1,124	1,742	3,552	5,108	2,601	393	
C01	舌根部	男				1		3	8	3		
		女		1			2	1				
C02	舌	男		1		5	14	12	16	11		
		女				1	4	2	10	11	6	
C03	歯肉	男				2	2	1	12	9	3	
		女					1	4	9	9	7	
C04	口腔底	男		1			2	1	3			
		女					2					
C05	口蓋	男					1	3	2	1		
		女					1	3	5	1	1	
C06	頬粘膜	男			1		1	5	5	2		
		女				1		2	4	2	1	
C07	耳下腺	男				2	1	7	5	1	1	
		女		2		3	2	1	4	4		
C08	顎下腺	男			1		2	4	5		1	
		女			2		1	1			1	
C09	扁桃	男				1	3	3	2	1		
		女					1	3	6	4	3	
C10	中咽頭	男				2	3	15	11	2	1	
		女			1	1	3	3	2	4		
C11	鼻咽頭	男					7	1	3	1		
		女					1					
C12	梨状陥凹	男				1	3	14	16	7		
		女					1	3	14	17	7	
C13	下咽頭	男						9	9	2		
		女						1	1	2		
C14	ワルタイヤ-輪	男						10	10	4		
		女							1	1		
C15	食道	男				5	28	100	132	38	5	
		女				1	6	19	16	11	3	
C16	胃	男		2	1	9	18	81	276	453	228	17
		女		2	1	8	26	39	117	140	90	24
計			2	1	17	44	120	393	593	318	41	



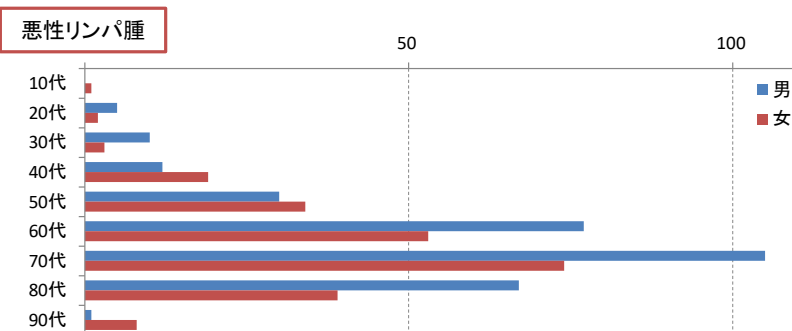
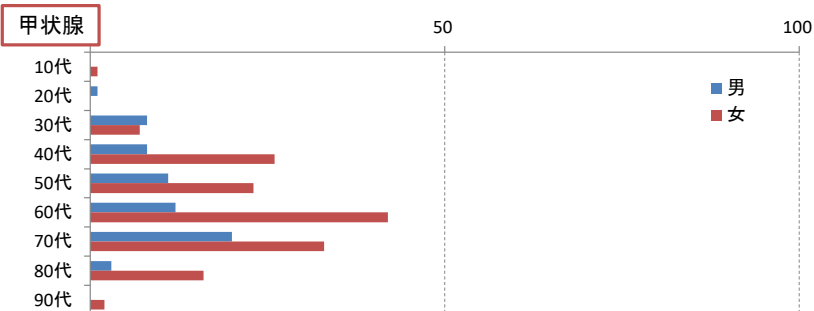
診断時年齢		0 9 歳	10 19 歳	20 29 歳	30 39 歳	40 49 歳	50 59 歳	60 69 歳	70 79 歳	80 89 歳	90 歳 以上
C17 小腸	男				2	3	8	16	11	8	
	女					3	3	14	12	8	1
C18 結腸	男		1	2	7	26	53	158	242	116	16
	女		1	2	4	31	59	117	191	113	29
C19 直腸S状結腸移行部	男				1	3	10	36	33	12	1
	女				1	5	9	13	23	10	2
C20 直腸	男			2	4	26	48	107	139	43	5
	女				1	8	33	40	57	32	9
C18 C19 C20 【再掲】大腸	男			4	12	55	111	301	414	171	22
	女		1	2	6	44	101	170	271	155	40
C21 肛門管	男					1	1	1	4	3	
	女				1	1	2	1	4	1	
C220 肝	男					6	15	53	96	60	6
	女					1	4	12	37	28	2
C221 肝内胆管	男				1	1	1	15	25	11	1
	女				1	1	1	15	12	5	1
C23 胆のう	男					2	1	6	20	13	2
	女					1	2	8	21	13	2
C24 胆道	男					1	5	28	33	22	2
	女					1	2	10	18	12	7
C25 膵	男				3	4	30	97	133	57	7
	女				1	6	11	62	111	66	11
C30 鼻腔	男				1		2	2	1	3	1
	女								2	2	1
C31 副鼻腔	男					2	2	4	5	2	
	女							1	1	1	
C32 喉頭	男					2	2	23	31	14	3
	女					1	3	3	2	1	1
C33 気管	男						1		1	1	
	女						1				
C34 気管支・肺	男				5	27	109	385	676	361	29
	女		1	1	1	21	61	167	263	136	24
C37 胸腺	男		1	1	6	48	170	552	939	497	53
	女				3	4	6	7	5		
C38 心臓 縦隔 胸膜	男			2	4		1	9	19	7	
	女			1	1		1	1	6	2	
C40 四肢の 骨・関節・ 関節軟骨	男			3	5		2	10	25	9	
	女										



診断時年齢		0 9 歳	10 19 歳	20 29 歳	30 39 歳	40 49 歳	50 59 歳	60 69 歳	70 79 歳	80 89 歳	90 歳 以上
C41 四肢以外の 関節・ 関節軟骨	男			1		1	1	1	2	3	
	女						1	1	4	1	
C42 血液 骨髓 脾	男		1	7	7	15	20	48	119	52	5
	女		1	5	7	8	25	30	41	43	5
C44 皮膚	男		2	12	14	23	45	78	160	95	10
	女				1	2	15	24	54	60	16
C47 末梢神経 自律神経	男				1	11	22	40	102	98	47
	女										
C48 後腹膜 腹膜	男				2	5	5		3	3	
	女				1	1	7	9	7	5	
C49 結合組織 皮下組織 軟部組織	男			1	1	1		1	10	3	
	女			1			1	1	5	2	
C50 乳房	男					2	2	5	1		
	女		1	5	91	331	419	431	319	123	17
C51 外陰部	女				2			4	8	6	3
	計				2			4	8	6	3
C52 陰	女			1	1	1	2	7	5	1	
	計			1	1	1	2	7	5	1	
C53 子宮頸部	女		1	80	293	307	144	106	74	39	2
	計		1	80	293	307	144	106	74	39	2
C53 【再掲】子宮頸部 (上皮内がん除く)	女			2	48	81	77	74	66	35	2
	計			2	48	81	77	74	66	35	2
C54 子宮体部	女		1	1	11	46	114	84	52	29	3
	計		1	1	11	46	114	84	52	29	3
C55 子宮(詳細不詳)	女							1			
	計							1			
C56 卵巣	女			2	17	30	55	50	31	18	
	計			2	17	30	55	50	31	18	
C57 卵管	女					1	7	12	3	2	
	計					1	7	12	3	2	
C60 陰茎	男						1	2	4		2
	計						1	2	4		2
C61 前立腺	男						35	263	590	219	20
	計						35	263	590	219	20
C62 精巣	男			2	8	7	8	5	6		
	計			2	8	7	8	5	6		
C63 精索	男							2	4	1	
	計							2	4	1	
C64 腎	男				4	6	15	47	46	30	3
	女				1	3	2	13	18	9	1
C65 腎盂	男				5	9	17	60	64	39	4
	女							1	9	13	7
C66 尿管	男							1	15	18	10
	女							1	10	14	11
C67 膀胱	男		1		2	7	33	86	164	105	19
	女					3	3	21	36	24	4
C67 膀胱	男				2	10	36	107	200	129	23
	女		1								



診断時年齢		0	10	20	30	40	50	60	70	80	90
		9歳	19歳	29歳	39歳	49歳	59歳	69歳	79歳	89歳	歳以上
C68 尿道	男						1				
	女						1				
C69 眼および付属器	男					1	1		4		1
	女							1	1	2	
C70 髄膜	男				2	3	4	11	9	9	2
	女				3	5	14	20	33	14	5
C71 脳	男		1	5	2	6	8	14	24	7	
	女		1	2	3	4	12	8	11	5	1
C72 脊髄 脳神経 中枢神経系	男		2	7	5	10	20	22	35	12	1
	女		1	1	3	4	7	9	19	4	1
C73 甲状腺	男			1	8	11	12	20	3		
	女		1		7	26	23	42	33	16	2
C74 副腎	男				1		1		1	1	
	女				1		1		2		
C75 下垂体 頭蓋咽頭管 松果体	男					2	6	7	9	4	
	女			3	7	4	4	10	4	1	
C76 その他の 不明確な 部位	男								3	3	
	女						1				
C77 リンパ節	男			5	4	6	11	38	47	49	1
	女			1	8	12	27	40	20	3	
C80 原発不明	男			5	5	14	23	65	87	69	4
	女				2	1	6	16	18	11	2
計	男				2	4	7	9	13	9	6
	女				2	5	13	25	31	20	8



【再掲】※ICDO3組織形態コードによる分類

診断時年齢		0	10	20	30	40	50	60	70	80	90
		9歳	19歳	29歳	39歳	49歳	59歳	69歳	79歳	89歳	歳以上
959-972 974-975 悪性リンパ腫	男			5	10	12	30	77	105	67	1
	女		1	2	3	19	34	53	74	39	8
973 976 多発性骨髄腫	男				1	1	3	7	35	16	1
	女					1	7	15	12	11	2
980-994 白血病	男		1	8	3	8	10	18	34	16	
	女		1	4	6	4	7	9	14	16	3
995-998 他の造血器腫瘍	男		2	12	9	12	17	27	48	32	3
	女			1	1	2	10	7	15	15	
計	男			2	4	8	16	30	65	37	4
	女				4	8	16	30	65	37	4

診断年別_患者住所別_件数（上皮内がんを含む）（初発 + 治療開始後）

患者住所\ 診断年	2014	2015	2016	2017	2018	2019	2020	2021	2022	2023
守山市	358	426	396	419	398	433	413	448	430	435
野洲市	197	209	193	207	234	249	238	248	270	286
栗東市	94	97	93	101	115	107	127	102	102	94
草津市	138	98	137	115	118	116	113	105	100	113
近江八幡市	179	148	164	191	176	210	176	153	152	180
湖南市	68	60	69	73	61	59	59	58	70	65
甲賀市	31	22	34	33	35	31	28	41	47	40
東近江市	85	74	63	86	79	96	83	72	68	82
大津市	98	91	62	96	94	84	112	119	152	120
高島市	37	41	43	53	37	24	38	57	51	55
彦根市	73	70	66	63	60	48	55	52	53	64
長浜市	11	11	10	12	9	11	1	13	10	11
米原市	4	7	8	11	4	5	5	3	3	6
犬上郡	23	16	19	19	16	10	5	11	17	9
蒲生郡	30	30	29	40	27	45	29	26	25	36
愛知郡	10	8	6	9	14	9	17	13	11	18
京都府	13	18	8	15	9	6	2	7	5	8
京都府以外の県外	19	14	17	17	18	16	17	13	20	16
合計	1,468	1,440	1,417	1,560	1,504	1,559	1,518	1,541	1,586	1,638

診断年別_患者住所別_紹介件数（上皮内がんを含む）（初発 + 治療開始後）

患者住所\ 診断年	2014	2015	2016	2017	2018	2019	2020	2021	2022	2023
守山市	234	274	262	267	263	283	275	287	289	304
野洲市	131	146	127	133	168	166	159	169	206	213
栗東市	78	86	63	77	90	85	96	72	79	74
草津市	110	77	97	93	93	91	82	78	75	81
近江八幡市	143	119	136	159	144	171	157	129	123	149
湖南市	54	46	51	51	39	41	52	47	56	46
甲賀市	26	18	24	22	26	23	21	34	38	33
東近江市	71	55	42	67	66	84	68	55	55	63
大津市	79	73	51	84	71	72	100	102	132	102
高島市	33	34	35	45	30	19	31	51	42	43
彦根市	57	60	56	52	53	41	47	40	50	53
長浜市	9	9	8	12	9	11	1	10	9	9
米原市	4	6	5	8	3	5	4	3	3	6
犬上郡	18	15	15	18	15	8	5	10	13	9
蒲生郡	25	22	19	27	20	36	22	20	18	23
愛知郡	10	7	3	8	13	8	14	12	10	15
京都府	13	15	8	10	6	6	2	6	4	8
京都府以外の県外	17	11	15	16	17	14	16	10	18	12
合計	1,112	1,073	1,017	1,149	1,126	1,164	1,152	1,135	1,220	1,243
紹介率 (紹介がん患者/がん患者)	75.7%	74.5%	71.8%	73.7%	74.9%	74.7%	75.9%	73.7%	76.9%	75.9%

診断年別_紹介元医療機関所在地別_件数（上皮内がんを含む）（初発 + 治療開始後）

患者住所圏域	2014	2015	2016	2017	2018	2019	2020	2021	2022	2023
守山市	205	221	210	233	235	253	265	262	294	295
野洲市	112	122	116	130	113	111	106	139	180	191
栗東市	118	127	117	91	106	124	98	110	104	106
草津市	88	81	92	84	105	92	82	60	78	85
近江八幡市	146	127	137	192	175	213	189	163	119	154
湖南市	18	15	15	18	17	13	17	18	19	10
甲賀市	21	17	27	25	23	20	14	27	40	30
東近江市	43	30	21	24	25	38	22	28	36	39
大津市	142	86	83	137	116	113	158	136	163	136
高島市	20	30	21	29	31	16	29	42	26	29
彦根市	64	72	65	77	62	47	62	50	41	61
長浜市	13	12	11	16	14	17	10	13	12	15
米原市		3	1	2	1					1
犬上郡	13	11	11	6	8	4	5	5	7	8
蒲生郡	8	11	11	8	7	9	13	6	9	4
愛知郡	1			1						
京都府	53	62	38	33	40	45	50	38	49	50
京都府以外の県外	47	46	41	43	48	49	32	38	43	29
合計	1,112	1,073	1,017	1,149	1,126	1,164	1,152	1,135	1,220	1,243

診断年別_主要紹介元医療機関別_件数（上皮内がんを含む）（初発 + 治療開始後）

紹介元医療機関名	2014	2015	2016	2017	2018	2019	2020	2021	2022	2023	計
近江八幡市立総合医療センター	77	63	75	117	113	137	135	101	84	93	995
済生会滋賀県病院	64	74	67	59	57	76	58	69	47	68	639
市立野洲病院	35	30	41	40	53	50	46	62	81	102	540
滋賀医科大学医学部附属病院	58	30	28	51	44	36	66	57	50	65	485
済生会守山市民病院	36	40	36	56	38	46	34	44	33	30	393
大津赤十字病院	34	14	13	47	18	18	24	33	28	30	259
加藤乳腺クリニック	27	26	34	31	28	26	31	12	14	13	242
せんぎく腎泌尿器科クリニック					16	29	35	33	51	56	220
井上クリニック	20	15	22	24	17	16	20	19	18	17	188
彦根市立病院	18	17	19	19	20	17	16	17	15	23	181
京都大学医学部附属病院	16	18	13	12	16	17	24	17	13	27	173
友仁山崎病院	15	18	13	17	8	11	22	13	14	31	162
高島市民病院	10	22	16	25	14	9	7	17	16	19	155
淡海医療センター(草津総合病院)	18	18	14	15	24	23	12	14	9	19	166
久保産婦人科	8	8	10	12	18	11	19	22	22	8	138
市立大津市民病院	8	9	5	1	8	13	25	23	42	3	137
公立甲賀病院	12	9	18	10	14	10	5	12	19	18	127
ふくはら内科クリニック	13	14	7	13	10	17	9	10	8	12	113
たかだ内科医院	20	11	11	13	10	10	14	11	4	4	108
まつおファミリークリニック	4	13	13	16	16	18	7	8		12	107
守山さくら内科クリニック	12	13	10	12	4	12	5	3	11	17	99
白井医院	6	9	4	12	5	6	11	7	17	12	89
すずきクリニック	4	7	6	4	8	4	14	16	13	12	88
東近江敬愛病院	5	5	4	6	10	10	7	11	16	14	88
市立長浜病院	6	8	7	12	11	10	6	11	6	9	86
すぎやま内科	7	12	6	12	8	4	4	12	9	9	83
大橋内科医院	10	12	5	4	13	10	8	7	7	3	79
真下胃腸科医院	15	12	7	4	9	8	7	6	7	1	76
はやし婦人クリニック	5	12	8	16	2	5	5	7	10	4	74
藤井医院	7	8	4	7	12	3	10	12		9	72
峯森内科医院	7	5	8	8	2	10	5	3	8	16	72
神野レディースクリニック	8	11	11	15	16	2	2	6			71
太田産婦人科医院	5	10	6	3	4	7	10	11	5	10	71
徳林クリニック	8	12	10	7	7	4	10	2	6	5	71
渡辺産婦人科	6	5	7	5	7	9	7	7	10	6	69
安田医院	6	10	10	8	9	3	6	5	7	1	65
ひろたに医院	2	8	3	10	7	8	2	6	8	9	63
東近江総合医療センター	11	3	4	3	8	6	5	7	8	7	62
豊郷病院	7	7	6	4	7	4	5	4	7	8	59
はっとり皮膚科クリニック				3	4	16	8	7	7	12	57
草津ハートセンター	11	6	6	5	5	2	7	3	1	10	56
ますだ医院	8	8	7	7	11	2	4	6	2		55

診断年別_初回治療別_件数（上皮内がんを含む）（初発）

初回治療 (診断から概ね4ヶ月以内の治療)	診断年	2014	2015	2016	2017	2018	2019	2020	2021	2022	2023
	初発診断数		1,176	1,155	1,256	1,357	1,260	1,329	1,236	1,258	1,285
手術(原発巣切除)		802	725	799	783	793	810	733	790	770	787
	実施率	68.2%	62.8%	63.6%	57.7%	62.9%	60.9%	59.3%	62.8%	59.9%	57.3%
手術治療の種類 (複数手術選択あり)	外科的	401	387	423	421	405	380	352	357	389	374
	鏡視下	286	255	274	225	266	293	271	340	280	312
	内視鏡	150	106	121	153	135	153	127	110	112	127
手術治療の結果	治癒切除	730	644	698	701	708	749	656	707	687	699
	非治癒切除	57	75	101	82	85	61	77	83	83	88
	不明	15	6	0	0	0	4	0	2	1	7
放射線治療		175	177	246	242	190	266	221	220	235	258
	実施率	14.9%	15.3%	19.6%	17.8%	15.1%	20.0%	17.9%	17.5%	18.3%	18.8%
化学療法		375	362	389	441	384	454	422	437	408	454
	実施率	31.9%	31.3%	31.0%	32.5%	30.5%	34.2%	34.1%	34.7%	31.8%	33.0%
内分泌療法		75	110	125	112	72	112	113	119	153	133
	実施率	6.4%	9.5%	10.0%	8.3%	5.7%	8.4%	9.1%	9.5%	11.9%	9.7%

【再掲】治療法併用の件数

診断年	2014	2015	2016	2017	2018	2019	2020	2021	2022	2023
手術 + 放射線治療 + 化学療法 + 内分泌療法	2	4	10	6	3	9	12	12	10	5
手術 + 放射線治療 + 化学療法	19	18	27	16	18	35	19	29	25	25
手術 + 放射線治療 + 内分泌療法	31	41	39	24	13	27	10	23	18	23
手術 + 放射線治療	12	18	11	19	16	21	15	14	21	17
手術 + 化学療法	195	167	175	195	174	177	170	184	153	166
手術 + 内分泌療法	12	16	22	23	18	20	22	31	56	39
手術 + その他の療法	3	6	9	6	7	7	4	7	8	10
放射線治療 + 化学療法	58	58	51	52	46	53	52	57	54	66
放射線治療 + 内分泌療法	14	6	10	18	12	18	20	21	16	12
手術のみ	542	473	511	495	550	521	476	495	474	493
外科的手術のみ	227	211	237	246	249	188	188	177	172	179
内視鏡的手術 + 外科的手術	5	1	0	3	3	2	4	2	1	1
体腔鏡的手術のみ	186	163	163	122	173	198	169	224	208	200
内視鏡的手術 + 体腔鏡的手術	8	6	16	10	8	3	7	8	7	9
内視鏡的手術のみ	116	91	94	114	117	129	106	84	85	102
放射線治療のみ	39	32	97	106	82	101	91	72	90	110
化学療法のみ	97	106	115	164	141	173	155	149	149	163
内分泌療法のみ	12	34	33	33	24	31	35	35	36	25

原発部位別_初回治療の件数（上皮内がんを含む）（初発）（2014年～2023年）

初回治療 (診断から概ね4ヶ月 以内の治療)			初発合計	手術(原発巣切除)				手術治療の結果			放射線治療		化学療法		内分泌療法		
				実施率	外科的 治療	鏡視下 的治療	内視鏡 的治療	治癒 切除	非治癒 切除	治癒・ 非治癒 不明	実施率	実施率	実施率	実施率			
局在 コード	原発部位	合計	12,686	7,833	61.7%	3,889	2,802	1,294	6,979	819	35	2,230	17.6%	4,126	32.5%	1,124	8.9%
C00	口唇		1	1	100.0%	1			1								
C01	舌根部		17	8	47.1%	7		1	5	3		9	52.9%	5	29.4%		
C02	舌		70	63	90.0%	63			61	1	1	7	10.0%	10	14.3%		
C03	歯肉		48	34	70.8%	34			31	2	1	17	35.4%	10	20.8%		
C04	口腔底		8	7	87.5%	7			6	1		3	37.5%	3	37.5%		
C05	口蓋		9	3	33.3%	2		1	2	1		3	33.3%	2	22.2%		
C06	その他の口腔		23	19	82.6%	19			19			4	17.4%	3	13.0%		
C07	耳下腺		29	23	79.3%	23			10	10	3	14	48.3%	9	31.0%	1	3.4%
C08	その他の大唾液腺		14	10	71.4%	10			7	2	1	7	50.0%	5	35.7%		
C09	扁桃		16	4	25.0%	4			3	1		9	56.3%	13	81.3%		
C10	中咽頭		32	11	34.4%	7		4	10	1		18	56.3%	13	40.6%		
C11	鼻咽頭		9									6	66.7%	6	66.7%		
C12	梨状窩凹		37	14	37.8%	9		5	10	4		25	67.6%	17	45.9%		
C13	下咽頭		15	9	60.0%	5	1	3	7	1	1	8	53.3%	6	40.0%		
C14	ワルゲイヤー輪		1											1	100.0%		
C15	食道		296	149	50.3%	20	50	79	130	17	2	98	33.1%	140	47.3%		
C16	胃		1,351	1,023	75.7%	412	259	383	954	68	1	33	2.4%	335	24.8%		
C17	小腸		72	48	66.7%	35	8	5	34	13	1	2	2.8%	21	29.2%		
C18	結腸		999	881	88.2%	235	473	222	772	109		10	1.0%	348	34.8%		
C19	直腸S状結腸移行部		132	126	95.5%	20	97	16	106	20		2	1.5%	48	36.4%		
C20	直腸		448	377	84.2%	25	255	117	337	37	3	56	12.5%	186	41.5%		
	※再掲(大腸)		1,579	1,384	87.7%	280	825	355	1,215	166	3	68	4.3%	582	36.9%		
C21	肛門管		14	4	28.6%	2	2		4			9	64.3%	11	78.6%		
C220	肝		245	113	46.1%	90	23		103	10		20	8.2%	49	20.0%		
C221	肝内胆管		71	32	45.1%	31	1		26	5	1	7	9.9%	28	39.4%		
C23	胆嚢		66	27	40.9%	19	6	3	19	8		2	3.0%	18	27.3%		
C24	胆管		95	61	64.2%	61		2	55	6		7	7.4%	16	16.8%		
C25	膵		440	145	33.0%	138	5	6	115	29	1	24	5.5%	278	63.2%		
C30	鼻腔・中耳		9	3	33.3%				3	2		6	66.7%	2	22.2%		
C31	副鼻腔		8	2	25.0%	1			1			5	62.5%	4	50.0%		
C32	喉頭		62	19	30.6%	6	2	11	17	2		45	72.6%	29	46.8%		
C33	気管		3	1	33.3%		1			1		1	33.3%	1	33.3%		
C34	気管支・肺		1,930	949	49.2%	20	929		883	62	4	335	17.4%	884	45.8%		
C37	胸腺		37	30	81.1%	2	28		27	3		10	27.0%	9	24.3%		
C38	心・縦隔・胸膜		44	3	6.8%	1	2		1	2		10	22.7%	33	75.0%		
C40	四肢の骨・関節・関節軟骨		1									1	100.0%	1	100.0%		
C41	四肢以外の骨・関節・関節軟骨		13	2	15.4%	2			1	1		5	38.5%	8	61.5%		

初回治療 (診断から概ね4ヶ月 以内の治療)	初発合計	手術(原発巣切除)				手術治療の結果			放射線治療		化学療法		内分泌療法			
		実施率	外科的 治療	鏡視下 的治療	内視鏡 的治療	治癒 切除	非治癒 切除	治癒・ 非治癒 不明	実施率	実施率	実施率					
C42 造血系・細網内皮系	389	2	0.5%	2			2		13	3.3%	254	65.3%	5	1.3%		
C44 皮膚	287	237	82.6%	236	1			232	3	2	7	2.4%	2	0.7%		
C47 末梢神経・自律神経																
C48 後腹膜・腹膜	35	22	62.9%	19	3			14	7	1	3	8.6%	20	57.1%		
C49 結合組織・皮下組織・軟部組織	15	4	26.7%	4				3	1		4	26.7%	5	33.3%		
C50 乳房	1,412	1,006	71.2%	1,006				973	31	2	726	51.4%	441	31.2%	678	48.0%
C51 外陰	20	9	45.0%	9				7	2		10	50.0%	2	10.0%		
C52 膣	12	7	58.3%	7				5	2		7	58.3%	4	33.3%		
C53 子宮頸部	944	771	81.7%	682	92			703	65	3	165	17.5%	148	15.7%		
C54 子宮体部	291	270	92.8%	166	102	4		250	17	3	8	2.7%	117	40.2%	3	1.0%
C55 子宮(詳細不詳)																
C56 卵巣	167	156	93.4%	146	14			109	46	1	1	0.6%	125	74.9%		
C57 卵管	22	21	95.5%	20	2			15	6				20	90.9%		
C60 陰茎	6	2	33.3%	2				1		1			1	16.7%		
C61 前立腺	950	247	26.0%	16	221	10		197	50		323	34.0%	21	2.2%	423	44.5%
C62 精巣	26	22	84.6%	21	1			22			5	19.2%	9	34.6%		
C63 精索	4	3	75.0%	3				3								
C64 腎	152	120	78.9%	4	116			110	10		4	2.6%	15	9.9%		
C65 腎盂	42	31	73.8%		30	1		29	2		3	7.1%	17	40.5%		
C66 尿管	40	28	70.0%		28			27	1		1	2.5%	12	30.0%		
C67 膀胱	448	428	95.5%	2	38	416		330	98		10	2.2%	101	22.5%	1	0.2%
C68 尿道	1										1	100.0%	1	100.0%		
C69 眼および付属器	8	2	25.0%	2				1	1		6	75.0%	2	25.0%		
C70 髄膜	112	23	20.5%	23				18	5		6	5.4%				
C71 脳	75	26	34.7%	26				10	16		40	53.3%	39	52.0%		
C72 脊髄・脳神経・中枢神経	36	8	22.2%	8				8			7	19.4%	1	2.8%		
C73 甲状腺	163	144	88.3%	144				133	11		18	11.0%	3	1.8%	8	4.9%
C74 副腎	6	5	83.3%	3	2			5			1	16.7%	2	33.3%		
C75 その他の内分泌腺	44	14	31.8%	10	3	1		12	2		1	2.3%				
C76 その他不明確な部位	5	3	60.0%	3					3		2	40.0%	1	20.0%		
C77 リンパ節	237	7	3.0%	4	3			3	3	1	26	11.0%	171	72.2%	2	0.8%
C80 原発部位不明	72	14	19.4%	10	4				14		14	19.4%	40	55.6%	3	4.2%

【再掲】※組織形態コードによる分類

形態 コード	組織診断名	初発合計	手術(原発巣切除)				手術治療の結果			放射線治療		化学療法		内分泌療法		
			実施率	外科的 治療	体腔鏡 的治療	内視鏡 的治療	治癒 切除	非治癒 切除	治癒・ 非治癒 不明	実施率	実施率	実施率				
959-972 974-975	悪性リンパ腫	470	39	8.3%	31	8		15	20	4	94	20.0%	311	66.2%	3	0.6%
973-976	多発性骨髄腫	94									12	12.8%	72	76.6%		
980-994	白血病	146									1	0.7%	110	75.3%	1	0.7%
995-998	他の造血器腫瘍	148											75	50.7%	4	2.7%

主要部位別_診断年別_初回治療別_件数 (上皮内がんを含む) (初発のみ)

原発部位	診断年	初発診断数	手術(原発巣切除)					手術治療の結果			手術なし
			実施率	外科的	鏡視下	内視鏡	治癒切除	非治癒切除	治癒・非治癒不明		
食道	2019	34	14	41.2%	1	4	9	13	1		20
	2020	28	15	53.6%		8	7	15			13
	2021	28	12	42.9%		6	6	8	4		16
	2022	24	13	54.2%		8	5	13			11
	2023	38	16	42.1%	1	3	12	11	5		22
胃	2019	138	105	76.1%	32	21	52	102	3		33
	2020	113	79	69.9%	33	16	33	74	5		34
	2021	98	65	66.3%	24	21	21	61	4		33
	2022	91	71	78.0%	24	20	32	69	2		20
	2023	119	76	63.9%	22	35	25	73	3		43
大腸(結腸+直腸)	2019	160	140	87.5%	25	70	41	133	7		20
	2020	164	144	87.8%	36	76	40	118	26		20
	2021	193	167	86.5%	25	113	40	138	29		26
	2022	142	114	80.3%	24	74	19	100	14		28
	2023	166	137	82.5%	18	96	29	125	12		29
肝	2019	16	6	37.5%	6			5	1		10
	2020	26	8	30.8%	7	1		8			18
	2021	34	19	55.9%	13	6		17	2		15
	2022	18	11	61.1%	11			8	3		7
	2023	22	10	45.5%	4	6		10			12
膵	2019	48	19	39.6%	18	1		16	3		29
	2020	44	9	20.5%	9			7	2		35
	2021	35	8	22.9%	8			8			27
	2022	40	9	22.5%	9			6	3		31
	2023	52	16	30.8%	16			15	1		36
肺	2019	221	114	51.6%	4	110		109	5		107
	2020	187	87	46.5%	2	85		84	3		100
	2021	186	107	57.5%	1	106		97	10		79
	2022	177	84	47.5%	1	83		77	7		93
	2023	196	91	46.4%	1	90		89	1	1	105
乳房	2019	152	91	59.9%	91			90	1		61
	2020	147	83	56.5%	83			81	2		64
	2021	149	115	77.2%	115			113	2		34
	2022	200	155	77.5%	155			149	6		45
	2023	204	160	78.4%	160			153	6	1	44
子宮頸部	2019	81	59	72.8%	45	14		56	2	1	22
	2020	78	68	87.2%	57	13		67	1		10
	2021	82	68	82.9%	53	15		66	2		14
	2022	84	59	70.2%	42	17		55	4		25
	2023	71	42	59.2%	26	16		35	5	2	29
子宮体部	2019	23	23	100.0%	10	13		23			
	2020	32	31	96.9%	13	17	1	28	3		1
	2021	34	31	91.2%	14	16	2	26	4	1	3
	2022	35	33	94.3%	19	14		31	2		2
	2023	33	32	97.0%	15	17		28	4		1
前立腺	2019	91	25	27.5%		24	1	25			66
	2020	108	25	23.1%		21	4	24	1		83
	2021	80	17	21.3%		17		17			63
	2022	104	30	28.8%		30		21	9		74
	2023	112	22	19.6%		20	2	13	9		90

原発部位	診断年	初発診断数	放射線治療		化学療法		内分泌療法		治療法併用				
				実施率		実施率		実施率	手術 + 放射線 + 化学	手術 + 放射線	手術 + 化療	手術 + 内分泌	放射線 + 化療
食道	2019	34	14	41.2%	14	41.2%			1		1		9
	2020	28	10	35.7%	17	60.7%			2		4		7
	2021	28	9	32.1%	17	60.7%			1	1	2		7
	2022	24	2	8.3%	9	37.5%					2		2
	2023	38	10	26.3%	18	47.4%			2		2		7
胃	2019	138	2	1.4%	34	24.6%			1		18		1
	2020	113	1	0.9%	29	25.7%					20		1
	2021	98	4	4.1%	37	37.8%					22		1
	2022	91	4	4.4%	26	28.6%					19		2
	2023	119	4	3.4%	31	26.1%					14		
大腸 (結腸 + 直腸)	2019	160	7	4.4%	55	34.4%			5		38		2
	2020	164	7	4.3%	64	39.0%			3	1	51		3
	2021	193	13	6.7%	85	44.0%			7		60		5
	2022	142	8	5.6%	53	37.3%			2	1	38		2
	2023	166	10	6.0%	59	35.5%			5		44		
肝	2019	16	2	12.5%	7	43.8%					1		1
	2020	26	5	19.2%	8	30.8%							1
	2021	34	1	2.9%	5	14.7%							
	2022	18			4	22.2%							
	2023	22	3	13.6%	7	31.8%							1
膵	2019	48	2	4.2%	33	68.8%			2		12		
	2020	44	3	6.8%	31	70.5%					7		3
	2021	35	1	2.9%	25	71.4%					7		1
	2022	40			22	55.0%					4		
	2023	52	1	1.9%	32	61.5%					13		1
肺	2019	221	28	12.7%	106	48.0%			3		34		15
	2020	187	17	9.1%	89	47.6%				1	28		11
	2021	186	30	16.1%	75	40.3%			5		31		13
	2022	177	37	20.9%	66	37.3%			1	1	21		17
	2023	196	45	23.0%	85	43.4%			1	2	25		24
乳房	2019	152	102	67.1%	47	30.9%	66	43.4%	20	31	19	16	3
	2020	147	74	50.3%	52	35.4%	57	38.8%	13	13	26	19	3
	2021	149	64	43.0%	46	30.9%	83	55.7%	18	27	20	31	3
	2022	200	67	33.5%	71	35.5%	108	54.0%	20	22	38	55	5
	2023	204	63	30.9%	74	36.3%	98	48.0%	13	28	49	38	1
子宮頸部	2019	81	24	29.6%	13	16.0%			4	2	4		5
	2020	78	13	16.7%	13	16.7%			3	1	5		4
	2021	82	14	17.1%	14	17.1%			3		7		4
	2022	84	25	29.8%	12	14.3%			2	2	1		9
	2023	71	28	39.4%	14	19.7%			1	2	1		12
子宮体部	2019	23			10	43.5%					10		
	2020	32			7	21.9%					7		
	2021	34	1	2.9%	15	44.1%					13		1
	2022	35			15	42.9%	2	5.7%			15		
	2023	33	2	6.1%	15	45.5%				1	14		1
前立腺	2019	91	35	38.5%			42	46.2%				4	
	2020	108	43	39.8%			55	50.9%		1		3	
	2021	80	29	36.3%			36	45.0%					
	2022	104	36	34.6%	4	3.8%	42	40.4%			1	1	
	2023	112	43	38.4%	1	0.9%	35	31.3%				1	

主要部位別_診断年別_UICC病期別_件数 (上皮内がんを含む) (初発のみ)

原発部位	診断年	初発診断数	UICC 治療前病期 (c-Stage)							UICC 術後病理学的病期 (p-Stage)							手術なし
			0期	I期	II期	III期	IV期	不明 該当なし	I期 IV期比	0期	I期	II期	III期	IV期	術前 治療あり	不明 該当なし	
食道	2019	34	6	12	4	3	6	3	2.0	7	4	1			2	2	18
	2020	28	2	6	4	7	8	1	0.8	1	7		1	2	4		13
	2021	28		8	4	4	11	1	0.7	1	7	1	2		1	1	15
	2022	24		8	5	4	4	3	2.0		8	3			2	1	10
	2023	38	2	11	6	5	7	7	1.6	3	9	1	1	1	2	1	20
胃	2019	138		88	6	11	23	10	3.8		77	6	13	4	5	2	31
	2020	113		54	19	15	16	9	3.4		46	14	13	5	1	3	31
	2021	98		44	15	10	24	5	1.8		38	12	8	2	5	3	30
	2022	91		56	6	12	16	1	3.5		48	9	8	1	5	2	18
	2023	119		62	13	12	24	8	2.6		51	12	9	5		6	36
大腸 (結腸 + 直腸)	2019	160	29	46	18	37	22	8	2.1	36	30	27	26	11	9	2	19
	2020	164	25	35	39	28	31	6	1.1	27	31	39	23	18	7		19
	2021	193	18	43	52	33	41	6	1.0	22	45	40	32	20	12		22
	2022	142	13	32	28	28	35	6	0.9	14	20	31	32	11	7		27
	2023	166	19	31	36	31	23	26	1.3	24	24	32	34	10	12	2	28
肝	2019	16		4	7	2	2	1	2.0		2	3				2	9
	2020	26		10	6	4	3	3	3.3		6		1			3	16
	2021	34		21	3	4		6	-		12	4	2		1		15
	2022	18		8	8	1	1		8.0		6	5					7
	2023	22		11	4	5	2		5.5		6	4					12
膵	2019	48		16	3	2	26	1	0.6		4	7	1	3	4		29
	2020	44		7	4	7	26		0.3		2	4				3	35
	2021	35		11	1	7	14	2	0.8			4			4	1	26
	2022	40	1	8	5	5	20	1	0.4	2	1	2			4		31
	2023	52		19	7	2	20	4	1.0		1	2	2		12		35
肺	2019	221	6	91	20	24	71	9	1.3	8	74	15	9	7	2		106
	2020	187		73	15	30	66	3	1.1	4	62	7	10	2	1	2	99
	2021	186	2	82	16	29	45	12	1.8	7	67	10	16	6	1	1	78
	2022	177	1	69	16	22	65	4	1.1	2	67	6	8	1			93
	2023	196	2	83	13	23	65	10	1.3	2	66	10	7	3	3	2	103
乳房	2019	152	20	64	44	13	8	3	8.0	18	62	18	9		34		11
	2020	147	19	62	37	16	7	6	8.9	18	47	23	6		35	1	17
	2021	149	20	59	41	19	7	3	8.4	20	39	22	14		38		16
	2022	200	32	69	66	17	15	1	4.6	22	60	33	3		58		24
	2023	204	47	76	39	12	7	23	10.9	40	73	30	7		32	3	19
子宮 頸部	2019	81	50	9	9	6	7		1.3	47	4	2	2		4		22
	2020	78	57	9	5	2	4	1	2.3	55	7	2	3		2		9
	2021	82	58	8	11	4	1		8.0	53	7	1	6		3		12
	2022	84	53	5	11	11	2	2	2.5	50	6		2		2		24
	2023	71	37	10	9	14		1	-	29	12		3		1		26
子宮 体部	2019	23		18		4	1		18.0		17	3	2		1		
	2020	32		27	1	1	1	2	27.0		27		3	1			1
	2021	34		27	1	2	4		6.8		27			3	1		3
	2022	35		28	1	4	2		14.0		26	2	3	2			2
	2023	33		25	2	2	4		6.3		21	1	6	4		1	
前立腺	2019	91		43	16	18	11	3	3.9		3	17	1		4		66
	2020	108		48	17	25	16	2	3.0		6	14	2	1	2		83
	2021	80		32	14	20	12	2	2.7		5	10	2				63
	2022	104		41	16	24	21	2	2.0			18	9	2	1		74
	2023	112		40	25	24	19	4	2.1			14	7		1		90

臨床指標（クオリティ・インディケータ）

Q Iとは、病院の機能や診療、サービスなどを様々な指標を用いて客観的な数値で示したものです。

当院は、2016年（平成28年）度から一般社団法人日本病院会のQ Iプロジェクトに参加しています。

Q Iプロジェクトでは「自院の診療の質を知り、経時的に改善する」ことを目的とされ、医療の質の測定、評価、公表するための指標の検討と、PDCAサイクルを病院の運営管理の手法に組み込むことを推進されています。

当院でも、日本病院会からフィードバックされた参加病院とのベンチマークの結果をもとに、「自院の診療の質」の現状を把握、また医療の質向上委員会および関連の部署・委員会等で、結果を分析し検討を実施、改善を実施いたしました。今後も結果を分析・検討していくことで、医療の質の向上をめざしていきます。

医療の質向上委員会

患者満足度(外来患者) 患者満足度(入院患者)

2024年7月2日から2024年7月3日の2日間で実施した
外来満足度調査

分母：外来満足度調査に回答していただいた患者
※除外 未記入

分子：「この病院について総合的にはどう思われますか？」という
設問に満足またはやや満足と回答された患者

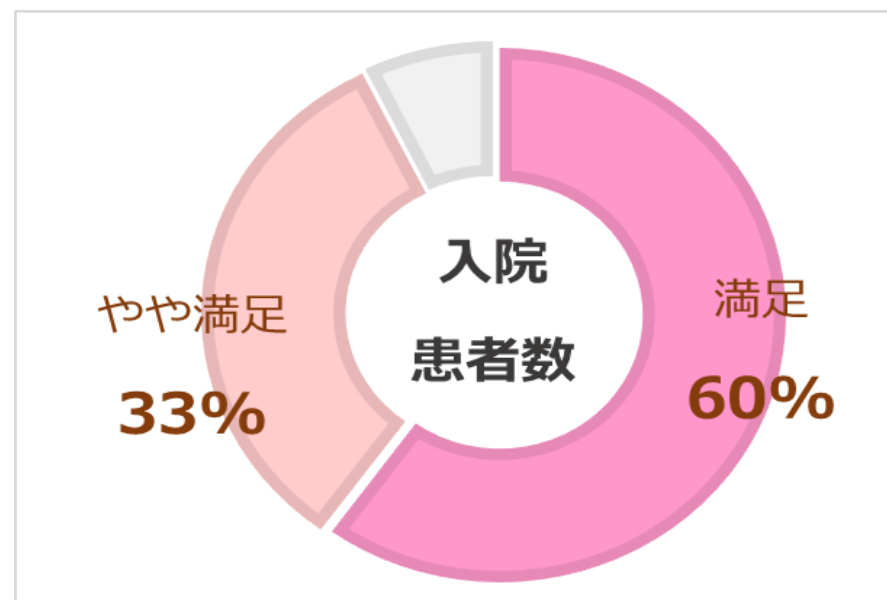
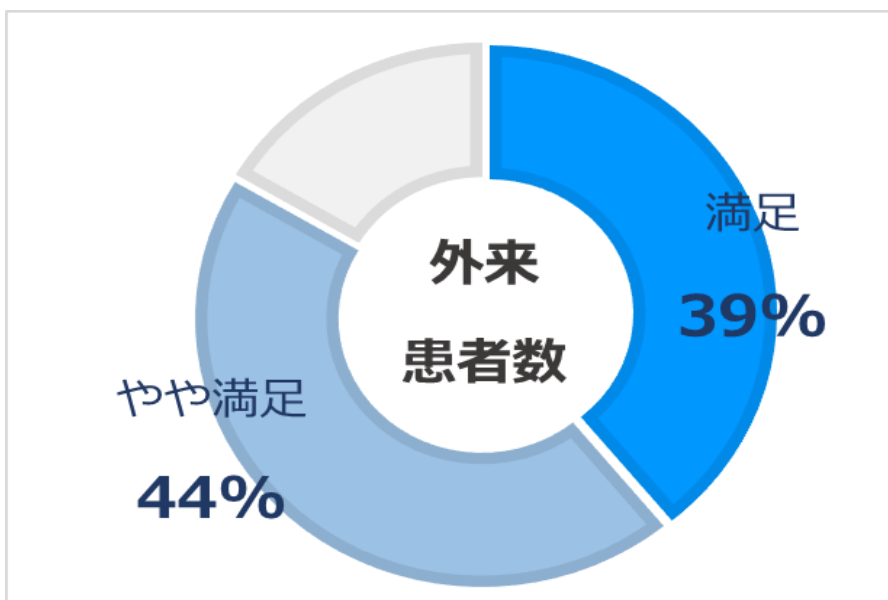
設問は「不満/やや不満/どちらともいえない/やや満足/満足/未記入」の
5段階評価

2024年7月1日から2024年7月31日の31日間で実施した
入院満足度調査

分母：入院満足度調査に回答していただいた患者
※除外 未記入

分子：「この病院について総合的にはどう思われますか？」という
設問に満足またはやや満足と回答された患者

設問は「不満/やや不満/どちらともいえない/やや満足/満足/未記入」の
5段階評価



特定術式における手術開始前1時間以内の予防的抗菌薬投与率

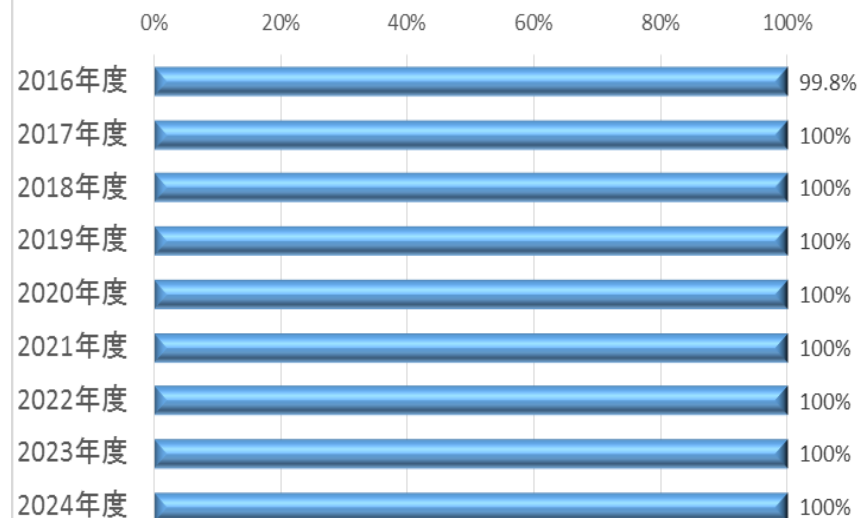
分母：特定術式の手術件数

※除外 術前に感染が明記されている患者

分子：手術開始前1時間以内に予防的抗菌薬が投与開始された手術件数
(手術開始時刻は皮膚切開時刻とする)

- 対象術式：冠動脈バイパス手術、その他の心臓手術、膝関節置換術
股関節人工骨頭置換術、血管手術、大腸手術、子宮全摘除術
- 注射薬だけでなく内服薬も抗菌薬の対象となります。

手術後に、手術部位感染（Surgical Site Infection：SSI）が発生すると、入院期間が延長し、入院医療費が有意に増大します。SSIを予防する対策の一つとして、手術前後の抗菌薬投与があり、手術開始から終了後2～3時間まで、血中および組織中の抗菌薬濃度を適切に保つことで、SSIを予防できる可能性が高くなります。このため手術執刀開始の1時間以内に、適切な抗菌薬を静注することで、SSIを予防し、入院期間の延長や医療費の増大を抑えることができると考えられています。



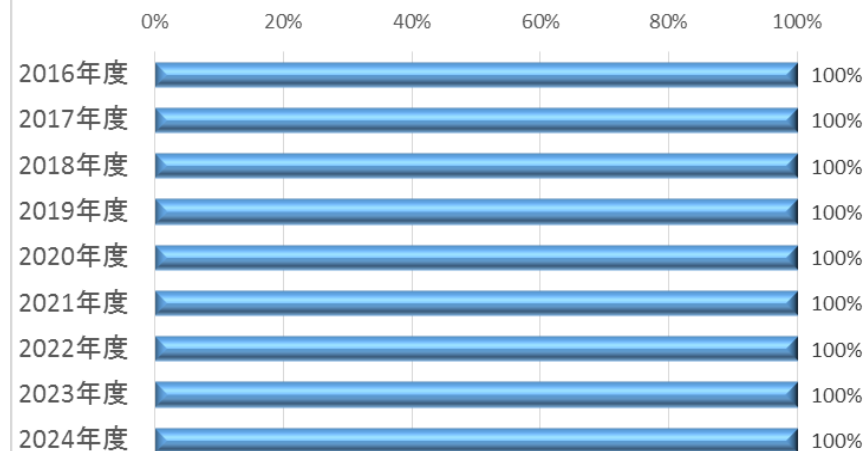
特定術式における適切な予防的抗菌薬選択率

分母：特定術式の手術件数

※除外 術前に感染が明記されている患者

分子：術式ごとに適切な予防的抗菌薬が選択された手術件数

- 対象術式は「特定術式における手術開始前1時間以内の予防的抗菌薬投与率」と同様です。
- 注射薬だけでなく内服薬も抗菌薬の対象となります。

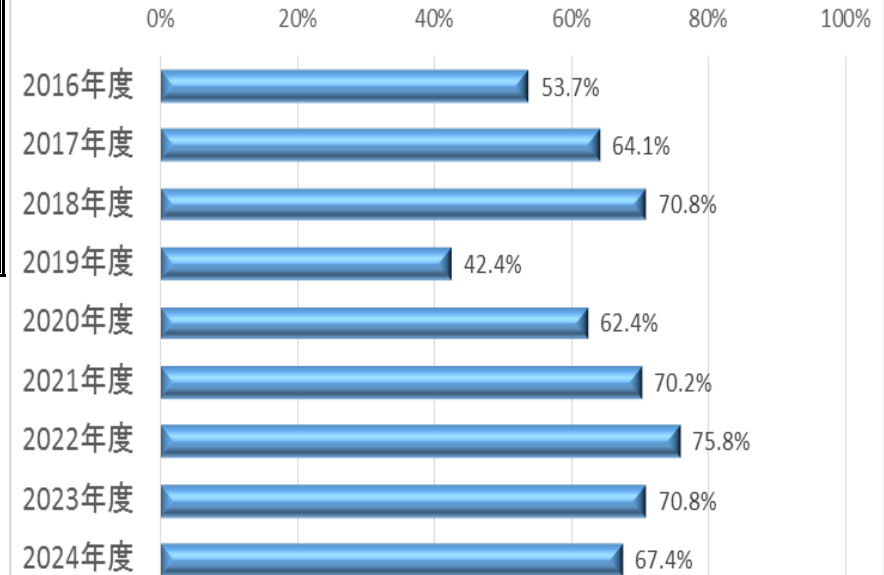


特定術式における術後24時間*以内の予防的抗菌薬投与停止率

分母：特定術式の手術件数
 ※除外 術前に感染が明記されている患者
 分子：術後24時間（心臓手術の場合は48時間以内）以内に予防的抗菌薬が停止された手術件数

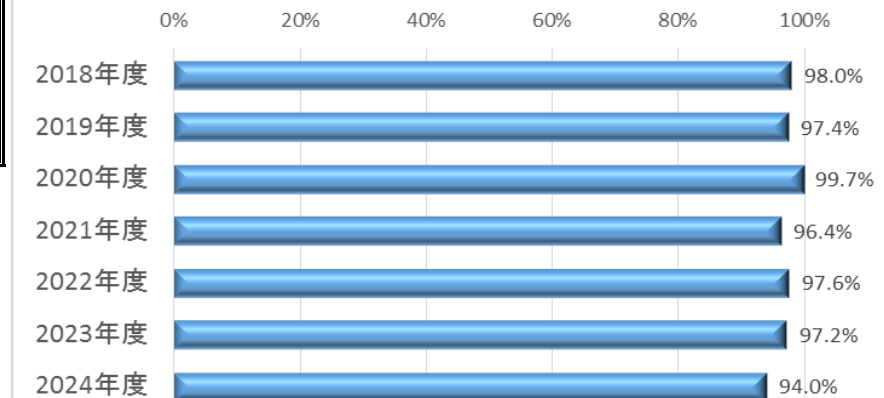
- 対象術式：冠動脈バイパス手術、その他の心臓手術、大腸手術、子宮全摘除術
- 注射薬だけでなく内服薬も抗菌薬の対象となります。

手術後に、手術部位感染が発生すると入院期間が延長します。手術部位感染を予防する対策の一つとして、手術前後の抗菌薬投与があり、手術開始から終了後2～3時間まで、血中および組織中の抗菌薬濃度を適切に保つことで、手術部位感染を予防できる可能性が高くなります。しかし、不必要に長期間投与することで、抗菌薬による副作用の出現や耐性菌の発生、医療費の増大につながります。一般的には、非心臓手術では術後24時間以内、心臓手術では術後48時間以内までに抗菌薬を中止することが推奨されています。



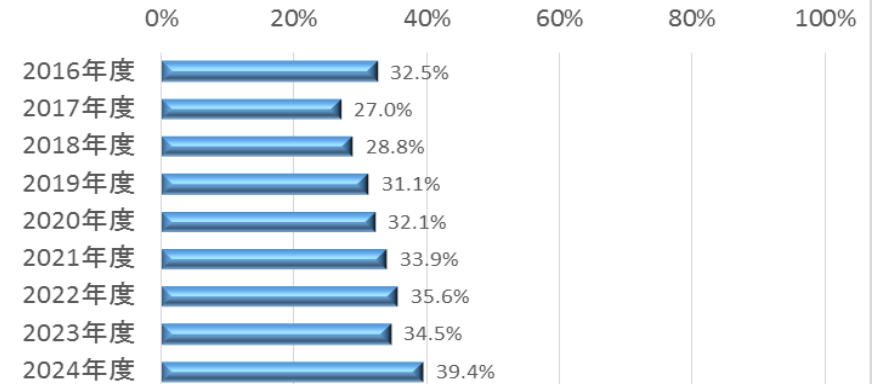
職員におけるインフルエンザワクチン予防接種率

分母：職員数
 ※除外 他施設でインフルエンザワクチンを接種した記録がある職員
 分子：インフルエンザワクチンを予防接種した職員数



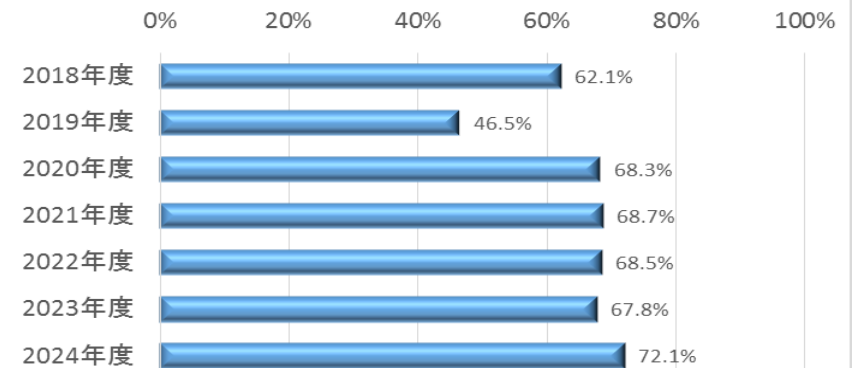
糖尿病患者の血糖コントロールHbA1c (NGSP) <7.0%

分母：糖尿病の薬物治療を施行されている外来患者数
 →過去1年間に糖尿病治療薬が外来で合計90日以上処方されている患者
 (退院時処方も含む)
 分子：HbA1c (NGSP) の最終値が7.0%未満の外来患者数



65歳以上の糖尿病患者の血糖コントロールHbA1c (NGSP) <8.0%

分母：糖尿病の薬物治療を施行されている65歳以上の外来患者数
 →過去1年間に糖尿病治療薬が外来で合計90日以上処方されている
 65歳以上の患者 (退院時処方も含む)
 分子：HbA1c (NGSP) の最終値が8.0%未満の65歳以上の外来患者数



糖尿病の治療には運動療法、食事療法、薬物療法があります。運動療法や食事療法の実施を正確に把握するのは難しいため、薬物療法を受けている患者が適切に血糖コントロールがなされているかを評価した指標となります。

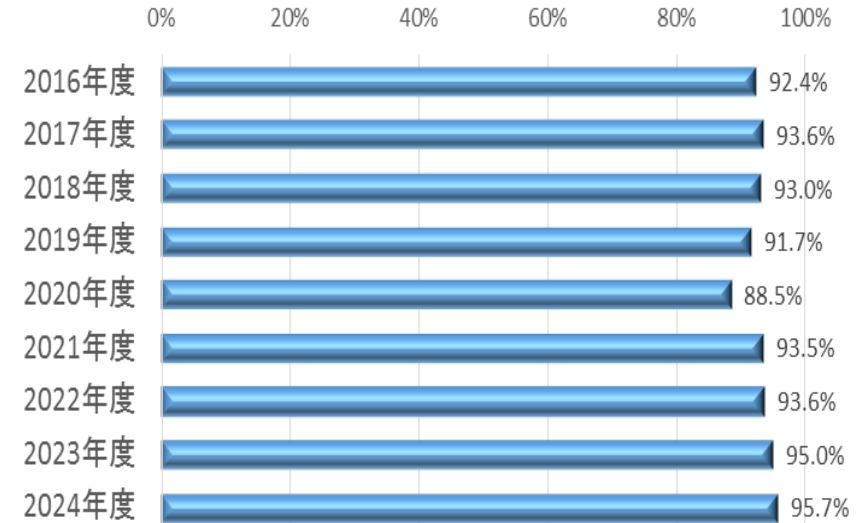
HbA1cは、過去2~3か月間の血糖値のコントロール状態を示す指標です。各種大規模スタディの結果から糖尿病合併症、特に細血管合併症の頻度はHbA1cに比例しており、合併症を予防するためには、HbA1cを7.0%以下に維持することが推奨されています。したがって、HbA1cが7.0%以下にコントロールされている患者の割合を調べることは、糖尿病診療の質を判断する指標の1つであると考えられます。

ただ、高齢者や認知症患者、低血糖を感知できない糖尿病自律神経症を合併している患者、悪性腫瘍や狭心症患者など血糖を高めにコントロールした方が安全である患者など、専門医があえてHbA1cを高めに維持している患者もいます。

救急車・ホットラインの応需率

分母：救急車受け入れ要請人数
 ※包含 ホットラインでの受け入れ要請患者数
 ※除外 他院からの搬送（転送）
 ヘリコプターによる搬送（転送）
 分子：救急車で来院した患者数

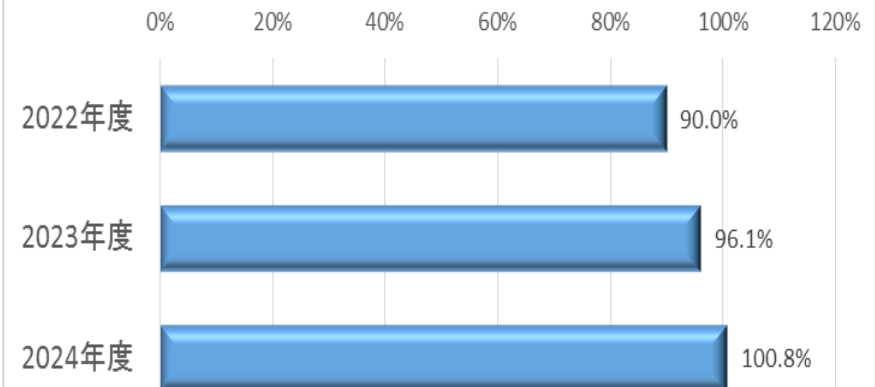
救急車受け入れ要請に対して、実際に受け入れ対応をおこなった件数で算出をしています。救急車受入体制の充実、救急診療を担う医療者の人数、診療の効率化、救急患者の受入を担当する看護師や各診療科の協力といった様々な要因が挙げられます。



紹介割合

分母：初診患者数
 分子：紹介患者数+救急搬送患者数

- 紹介患者の数
 - 他院の病院又は診療所から紹介状により紹介された者の数（初診に限る）
 - ・ 情報通信機器を用いた診療のみをおこなった場合を除く。
- 救急搬送者の数
 - 地方公共団体又は医療機関に所属する救急自動車により搬送された初診の患者の数
- 初診患者の数
 - 医学的に初診といわれる診療行為があった患者の数。以下を除く。
 - ・ 救急搬送者、休日又は夜間に受診した患者

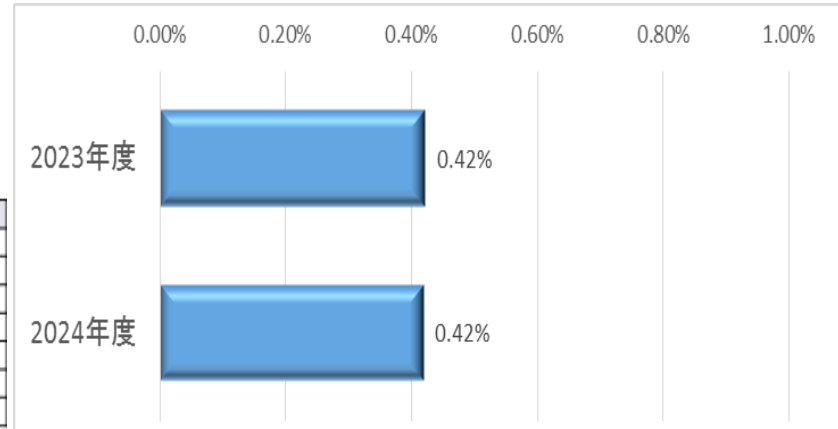


新規圧迫創傷(褥瘡)発生率

分母：調査期間初日（0時時点）の入院患者数+調査期間に新たに入院した患者数
 分子：調査期間中にd2（真皮までの損傷）以上の院内新規圧迫創傷発生患者数

日本褥瘡学会
 DESIGN-R（2008年改訂版褥瘡経過評価用）

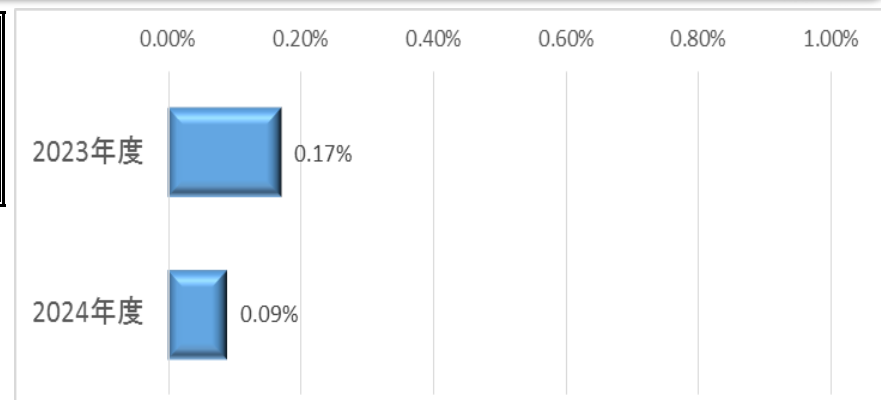
Depth(深さ)	内容
d0	皮膚損傷・発赤なし
d1	持続する発赤
d2	真皮までの損傷
D3	皮下組織までの損傷
D4	皮下組織を超える損傷
D5	関節腔、体腔に至る損傷
DU	深さ判定が不能の場合



褥瘡は、看護ケアの質評価の重要な指標の1つとなっています。褥瘡は患者のQOLの低下をきたすとともに、感染を引き起こすなど治癒が長期に及ぶことによって、結果的に在院日数の長期化や医療費の増大にもつながります。褥瘡予防対策は、提供する医療の重要な項目の1つととらえられ、1998年からは診療報酬にも反映されています。

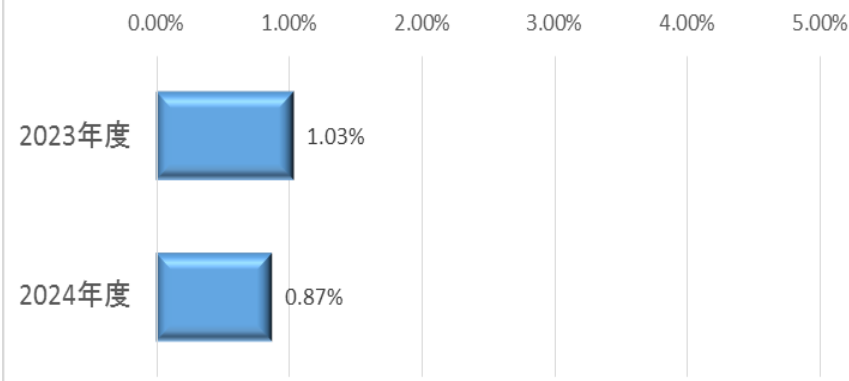
新規医療関連機器圧迫創傷(MDRPI)発生率

分母：調査期間初日（0時時点）の入院患者数+調査期間に新たに入院した患者数
 分子：調査月の新規医療関連機器圧迫創傷（Medical Device Related Pressure Injury：MDRPI）発生患者数



持ち込み圧迫創傷(褥瘡)率

分母：調査期間に新たに入院した患者数
分子：入院後24時間以内に圧迫創傷発生の記録がある患者数

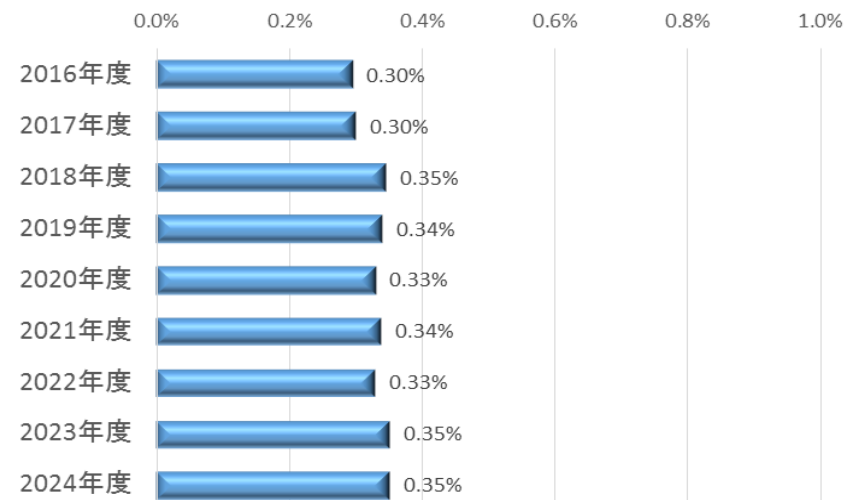


入院患者の転倒・転落発生率

分母：入院患者延べ数（人日）
分子：入院中の患者に発生した転倒・転落件数

入院中の患者の転倒やベッドからの転落は少なくありません。原因としては、入院という環境の変化によるものや疾患そのもの、治療・手術などによる身体的なものなどさまざまなものがあります。

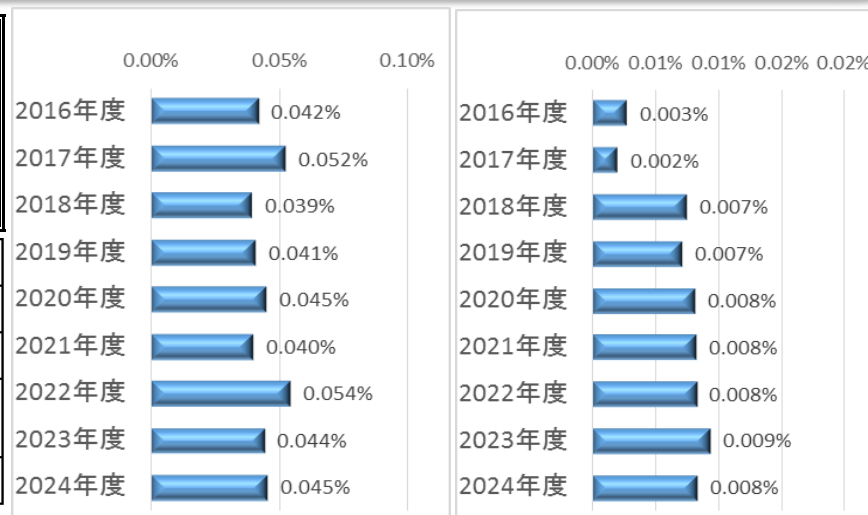
転倒・転落の指標としては、転倒・転落によって患者に傷害が発生した損傷発生率と、患者への傷害に至らなかった転倒・転落事例の発生率との両者を指標とすることに意味があります。転倒・転落による傷害発生事例の件数は少なくても、それより多く発生している傷害に至らなかった事例もあわせて報告して発生件数を追跡するとともに、それらの事例を分析することで、より転倒・転落発生要因を特定しやすくなります。こうした事例分析から導かれた予防策を実施して転倒・転落発生リスクを低減していく取り組みが、転倒による傷害予防につながり



入院患者の転倒・転落による損傷発生率(レベル2以上)

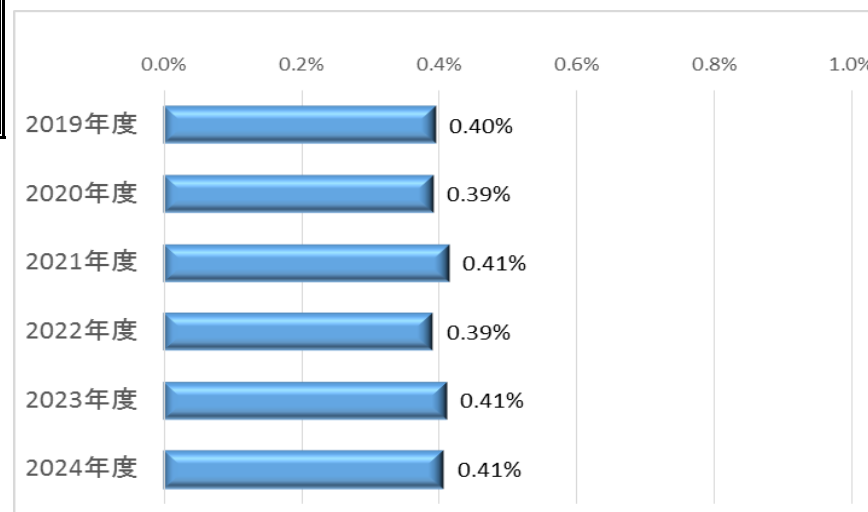
分母：入院患者延べ数（人日）
 分子：入院中の患者に発生した損傷レベル2以上の転倒・転落件数
 入院中の患者に発生した損傷レベル4以上の転倒・転落件数

1：なし	患者に損傷はなかった
2：軽度	包帯、氷、創傷洗浄、四肢の挙上、局所薬が必要な、あざ・擦り傷を招いた
3：中軽度	縫合、ステリー・皮膚接着剤、副子が必要となった、または筋肉・関節の挫傷を招いた
4：重度	手術、ギプス、牽引、骨折を招いた・必要となった、または神経損傷・身体内部の損傷のため診察が必要となった
5：死亡	転倒による損傷の結果、患者が死亡した



65歳以上の入院患者における転倒・転落発生率

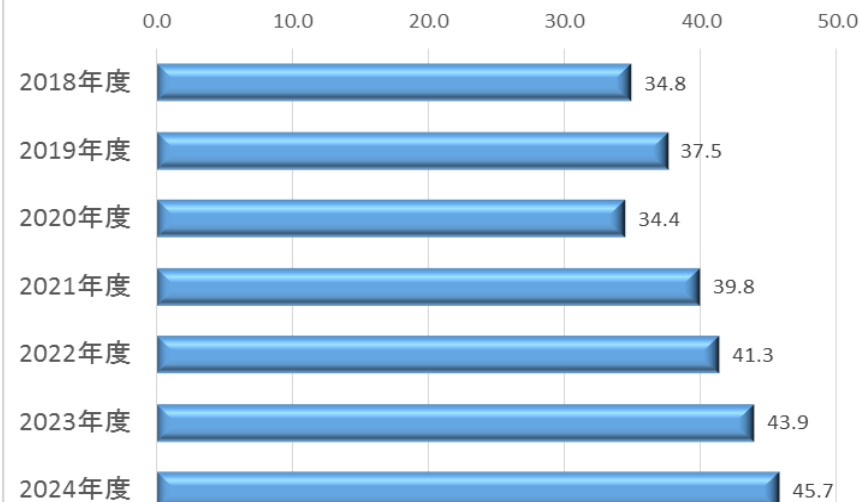
分母：65歳以上の入院患者延べ数（人日）
 分子：65歳以上の入院中の患者に発生した転倒・転落件数



1か月間・100床当たりのインシデント・アクシデント報告件数

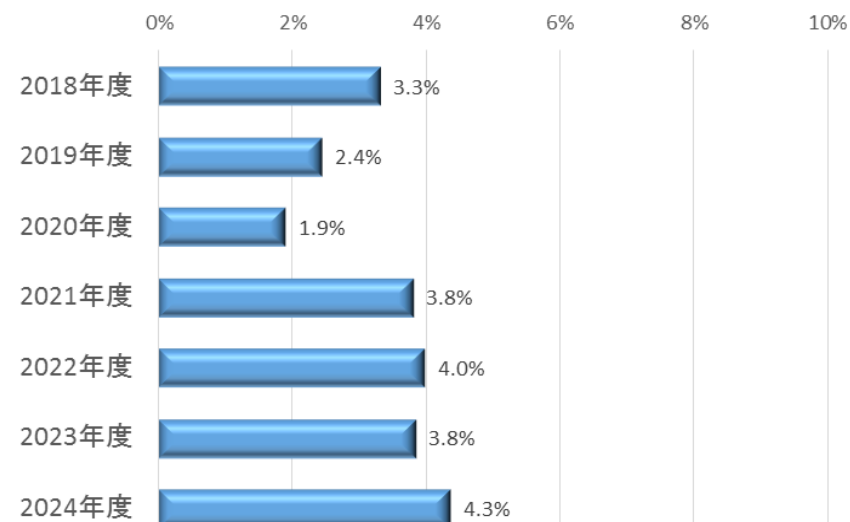
分母：許可病床数
分子：調査期間中の月ごとの入院患者におけるインシデント・アクシデント報告件数×100

インシデントあるいはアクシデントを「報告する」という安全文化を知るための指標です。



全報告中医師による報告の占める割合

分母：調査期間中の月毎の入院患者におけるインシデント・アクシデント報告総件数
分子：分母のうち医師が提出したインシデント・アクシデント報告総件数



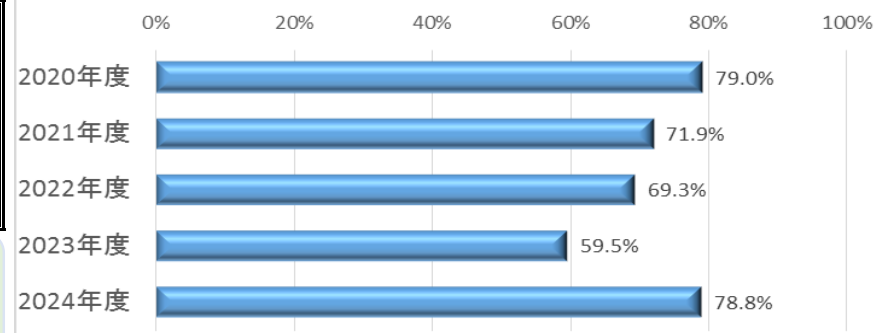
ここからは厚労省提出のDPCのデータを使用したQIになります。

脳梗塞(TIA含む)患者のうち入院2日目までの抗血栓・抗凝固療法処方割合

分母：発症後3日以内に脳梗塞かTIAの診断で入院した18歳以上の症例
 ※除外 t-PA治療を受けた症例
 分子：分母のうち、入院2日目までに抗血小板療法もしくは一部の抗凝固療法（オザグレルナトリウム）を受けた症例

○TIA 一過性脳虚血発作

脳梗塞の治療に際して急性期に抗血小板療法もしくは抗凝固療法を開始することが勧められています。

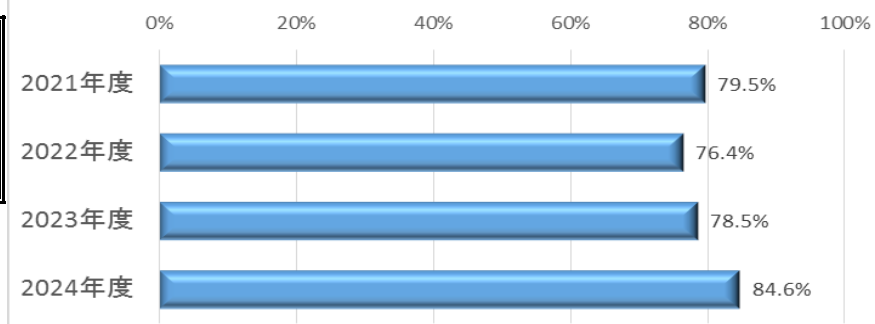


脳梗塞(TIA含む)患者における抗血小板薬処方割合

分母：脳梗塞かTIAの診断で入院した18歳以上の症例
 ※除外 死亡退院
 分子：分母のうち、抗血小板薬を処方された症例（持参薬登録を含む）

○TIA 一過性脳虚血発作

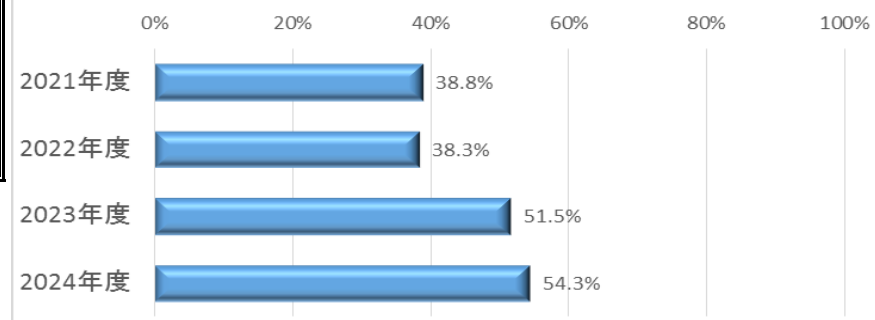
脳梗塞の3次予防に抗血小板薬は有効であるとされています。



脳梗塞患者におけるスタチン処方割合

分母：脳梗塞で入院した症例数
 ※除外 3日以内に退院した症例
 死亡退院
 分子：分母のうち、スタチンが投与された症例（持参薬登録を含む）

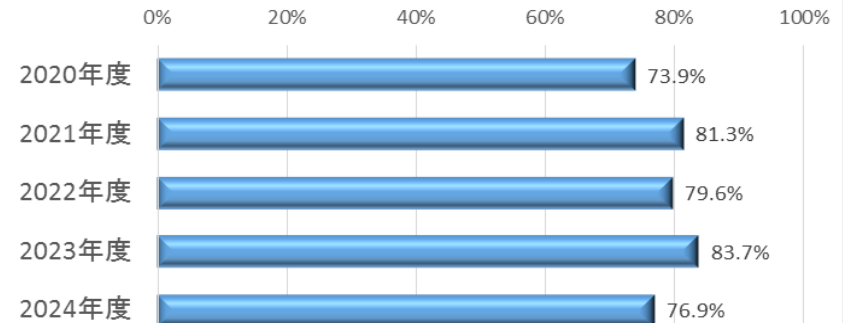
退院後の再発予防内容をみるプロセス指標です。



脳梗塞における入院後早期リハビリ実施患者割合

分母：発症後3日以内に脳梗塞の診断で入院した18歳以上の症例
 ※除外 7日以内の死亡退院
 分子：分母のうち、入院後早期（3日以内）に脳血管リハビリテーション治療を受けた症例

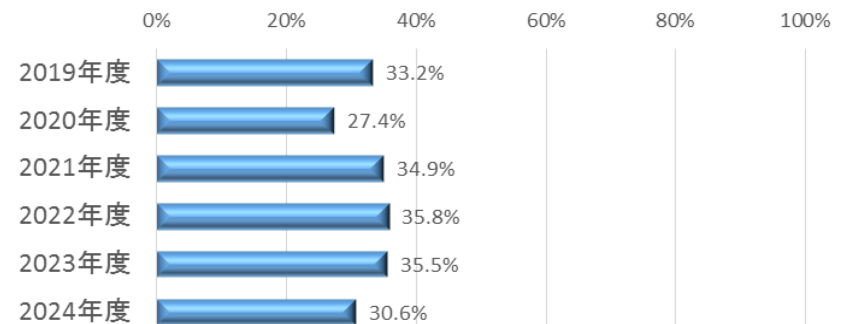
脳卒中の診断後、できるだけ早期にリハビリを開始することが、機能の早期回復と低下抑制につながるとされています。



カルバペネム・ニューキノロン・抗MRSA薬使用時の血液培養実施率

分母：カルバペネム系注射薬、ニューキノロン系注射薬、（バンコマイシン内服は除く）投与を開始した入院症例数
 分子：分母のうち投与開始初日に血液培養検査を実施した人数

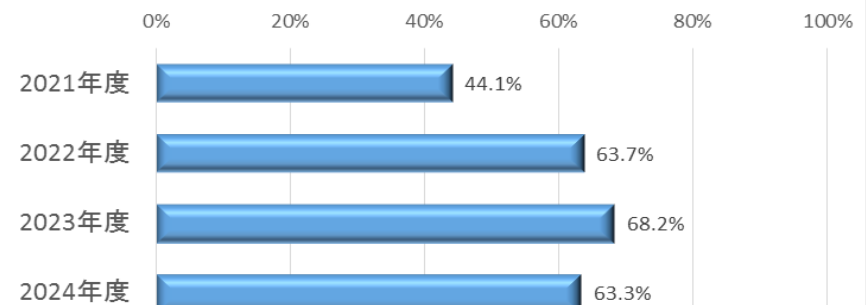
広域抗菌薬を使用する際の望ましいプラクティスです。



カルバペネム・ニューキノロン・抗MRSA薬使用までの培養検査実施率

分母：カルバペネム系注射薬、ニューキノロン系注射薬、抗MRSA薬（バンコマイシン内服は除く）投与を開始した入院症例数
 分子：分母のうち投与開始初日までに培養検査を実施した人数

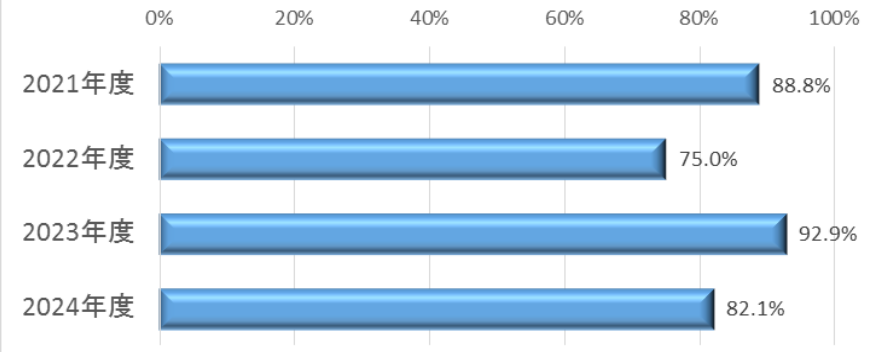
広域抗菌薬を使用する際の望ましいプラクティスです。



血液培養検査における同日2セット以上の実施割合

分母：血液培養のオーダー日数(人日)
分子：血液培養のオーダーが1日2件以上ある日数(人日)

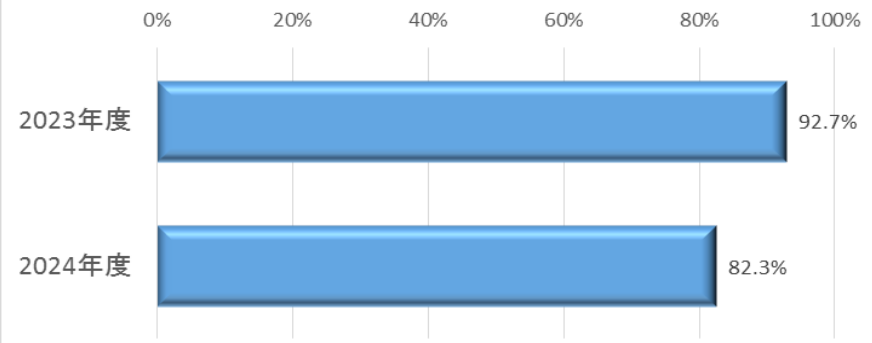
血液培養の1/3～1/2は皮膚の常在菌による汚染の可能性があります。真の感染症（菌血症）を発見するために、身体の別の2箇所から採血（2セット）することで、採取方法の不備などにて発生する汚染であるか、感染の原因菌であるかを判定することが可能になります。そのため、血液培養は2セット以上おこなうことが推奨されておりますが、対象期間中に培養ボトルの供給が不安定な状況にあったことの影響もあり、82.1%の実施率となり



血液培養検査における同日2セット以上の実施割合(6歳以上)

分母：血液培養のオーダー日数(人日)（実施日が6歳以上）
分子：血液培養のオーダーが1日2件以上ある日数(人日)

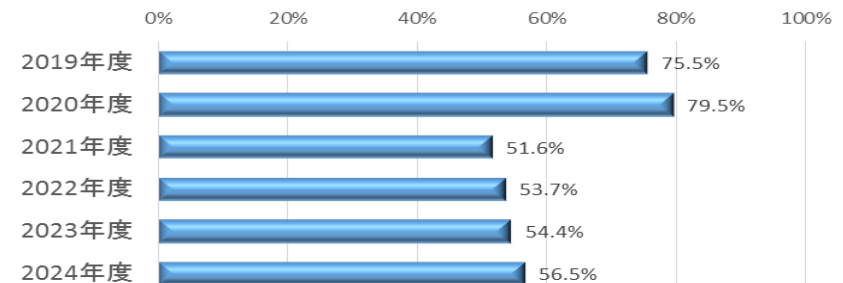
血液培養の1/3～1/2は皮膚の常在菌による汚染の可能性があります。真の感染症（菌血症）を発見するために、身体の別の2箇所から採血（2セット）することで、採取方法の不備などにて発生する汚染であるか、感染の原因菌であるかを判定することが可能になります。そのため、血液培養は2セット以上おこなうことが推奨されておりますが、対象期間中に培養ボトルの供給が不安定な状況にあったことの影響もあり、82.3%の実施率となり



糖尿病・慢性腎臓病患者への栄養管理実施率

分母：18歳以上の糖尿病・慢性腎臓病であり、それらへの治療が主目的ではない入院症例の食事
※除外 主傷病名・入院契機病名・医療資源病名のいずれかに糖尿病もしくは慢性腎臓病が該当する症例
分子：分母のうち、特別食加算の算定

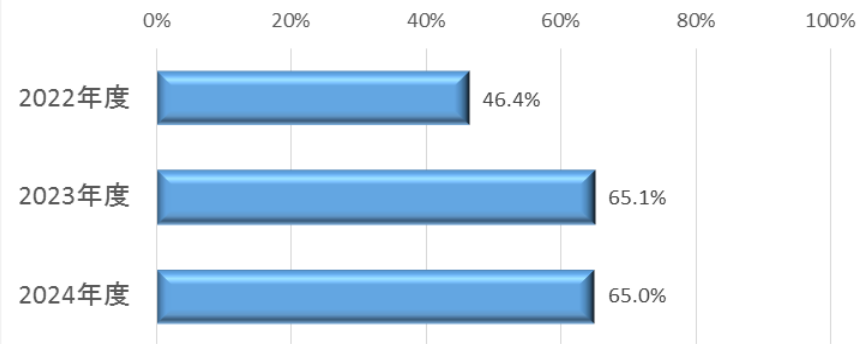
積極的な栄養管理の介入の実施についての指標です。



脳卒中患者に対する地域連携の実施割合

分母：脳卒中入院した症例
 ※除外 死亡退院
 転院症例
 分子：分母のうち、地域連携に関する算定のある症例

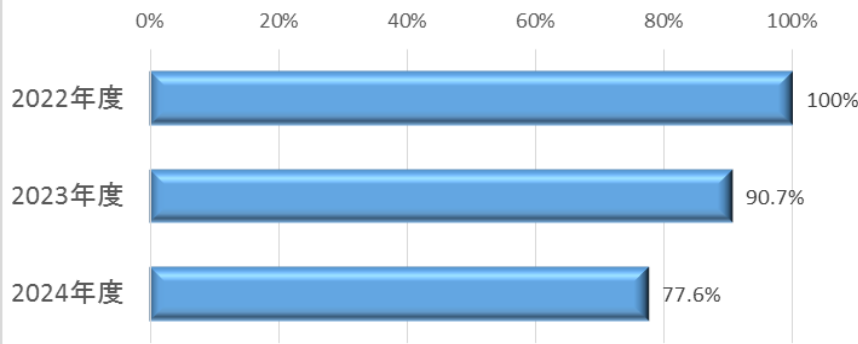
地域連携実績を評価する指標です。



大腿骨頸部骨折患者に対する地域連携の実施割合

分母：大腿骨頸部骨折で入院し、大腿骨頸部の手術を受けた症例
 ※除外 死亡退院
 転院症例
 分子：分母のうち、地域連携に関する算定のある症例

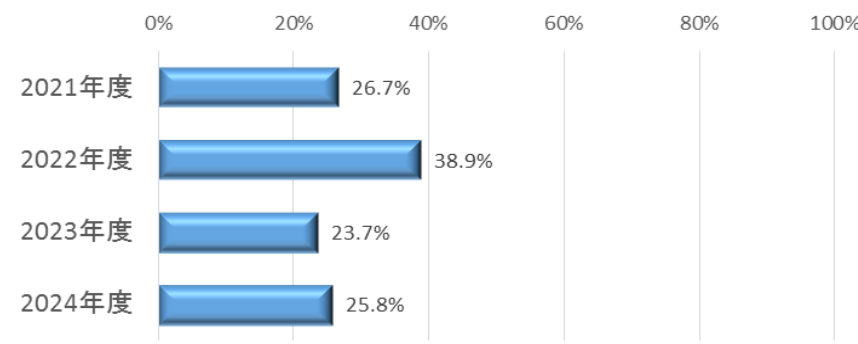
地域連携実績を評価する指標です。



大腿骨頸部骨折の早期手術割合

分母：大腿骨頸部骨折で入院し、大腿骨折の手術を受けた症例
 ※除外 入院後2日以内の死亡症例
 分子：分母のうち、入院2日以内に手術を受けた症例数

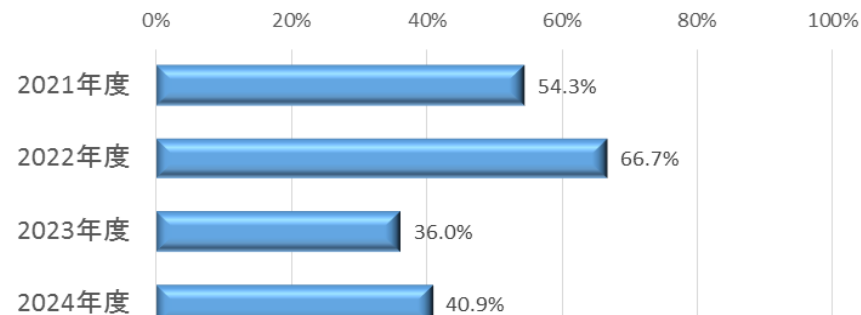
適切な手術時期についての指標です。



大腿骨転子部骨折の早期手術割合

分母：大腿骨転子部骨折で入院し、大腿骨折の手術を受けた症例
 ※除外 入院後2日以内の死亡症例
 分子：分母のうち、入院2日以内に手術を受けた症例数

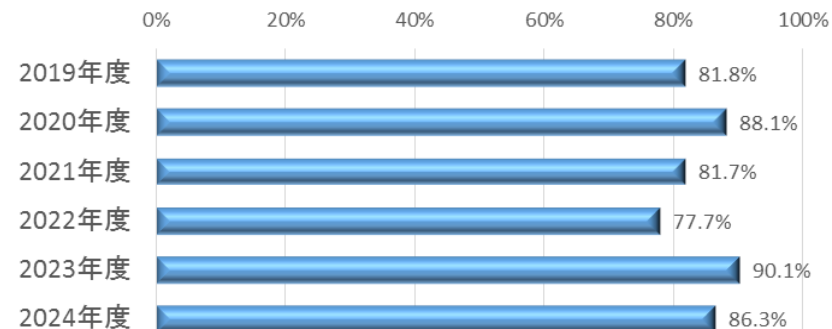
適切な手術時期についての指標です。



シスプラチンを含むがん薬物療法後の急性期予防的制吐剤投与率

分母：18歳以上の症例で、入院にてシスプラチンを含む化学療法を受けた、実施日数
 ※除外 血液腫瘍症例 肝及び肝内胆管の悪性新生物〈腫瘍〉
 分子：分母の実施日の前日または当日に、5HT3受容体拮抗薬、NK1受容体拮抗薬およびデキサメタソンの3剤すべてを併用した数

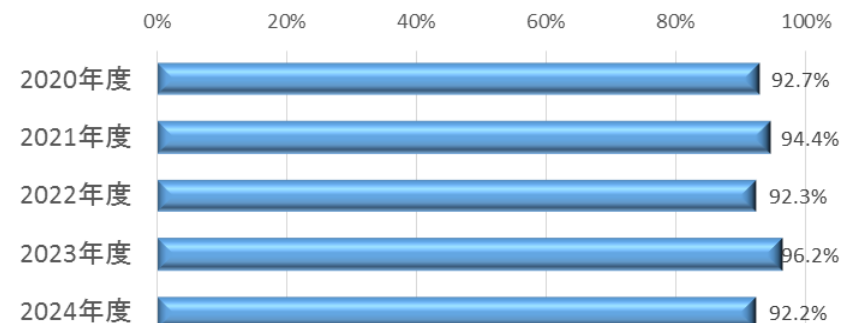
化学療法を円滑に進めるためのガイドライン遵守の計測についての指標です。



抗MRSA薬投与に対する薬物血中濃度測定割合

分母：TDMを行うべき抗MRSA薬を4日以上投与された症例数
 分子：分母のうち、薬物血中濃度を測定された症例

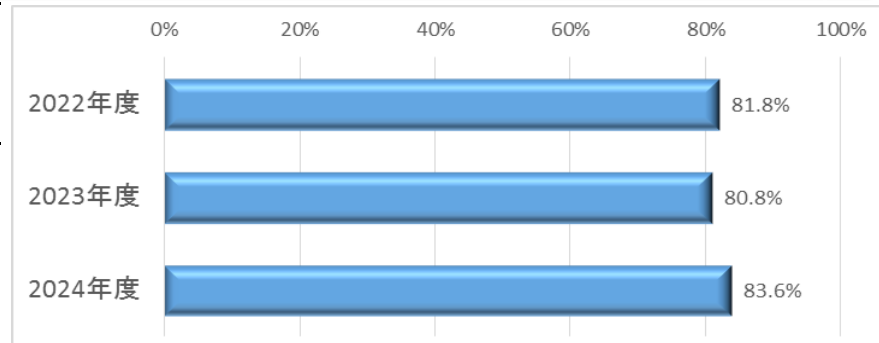
抗MRSA薬の使用に際し、有効血中濃度の維持、副作用の抑制、耐性化の回避のため、治療薬物モニタリング（TDM）が重要です。



アスピリン内服患者の退院時酸分泌抑制薬(PPI/H2RA)処方率

分母：退院時にアスピリン内服薬が処方されている18歳以上の患者
 分子：分母のうち、退院時に酸分泌抑制薬（PPI/H2RA）が退院時処方された症例

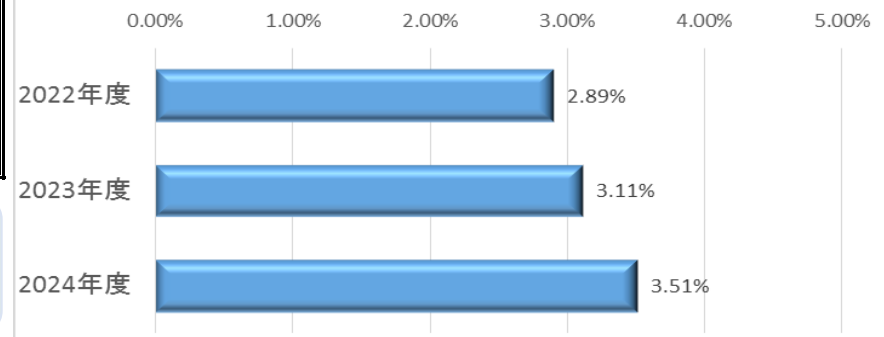
治療内容をみるプロセス指標です。



退院後4週間以内の予定外再入院割合

分母：対象期間に退院した患者のうち、家庭から一般病棟へ入院した患者
 分子：分母のうち前回退院から4週間以内に計画外で再入院した症例
 ※除外 予定入院症例
 新たな疾患で入院となった症例

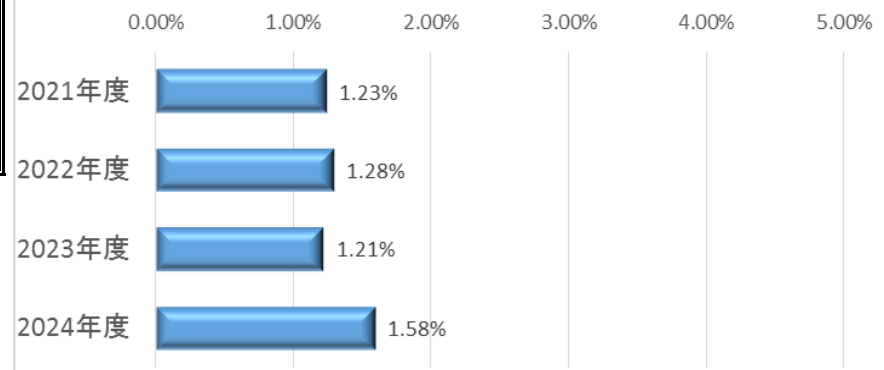
前回入院時の治療が不十分であった場合や、回復が不完全な状態で早期退院を強いることによる予定外の再入院を防ぐための指標です。



退院後7日以内の予定外再入院割合

分母：対象期間に退院した患者のうち、家庭から一般病棟へ入院した患者
 分子：分母のうち前回退院から7日以内に計画外で再入院した症例
 ※除外 予定入院症例
 新たな疾患で入院となった症例

前回入院時の治療が不十分であった場合や、回復が不完全な状態で早期退院を強いることによる予定外の再入院を防ぐための指標です。



薬剤管理指導実施割合(病棟薬剤業務実施加算の有る医療機関)

分母：入院症例数
分子：分母のうち、薬剤管理指導を受けた症例数

薬剤師の薬学的管理指導は、医療改善につながります。

