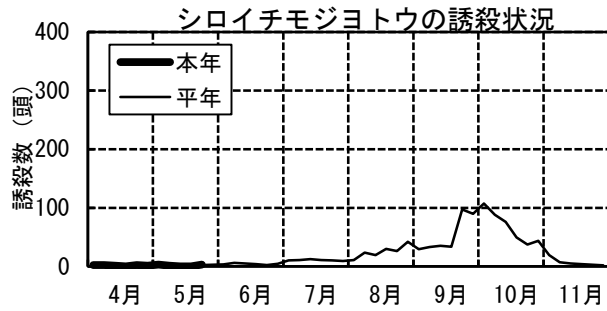


シロイチモジヨトウ半旬別誘殺数  
(安土町大中：P. T)

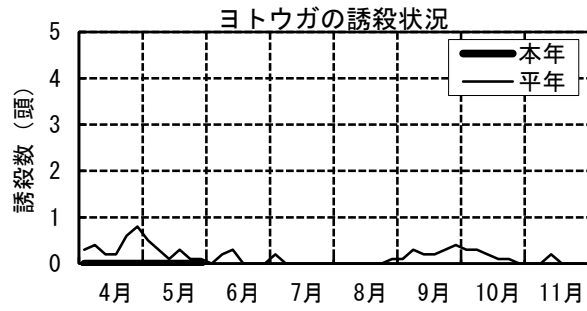
月	半旬	本年		平年	
		半旬別	累積	半旬別	累積
4	1	2	2	0.2	0.2
	2	2	4	0.3	0.4
	3	1	5	0.2	0.4
	4	0	5	0.3	0.8
	5	2	7	0.5	1.4
	6	1	8	0.5	2.0
5	1	3	11	0.7	2.8
	2	1	12	0.8	3.6
	3	0	12	1.0	4.6
	4	0	12	1.8	6.2
	5	3	15	2.5	8.6
	6		#N/A	2.8	11.8
6	1		#N/A	3.5	15.2
	2		#N/A	5.8	19.8
	3		#N/A	5	23.0
	4		#N/A	4	25.8
	5		#N/A	2	26.8
	6		#N/A	5	28.8
7	1		#N/A	10.0	35.0
	2		#N/A	10.5	42.8
	3		#N/A	12.2	52.0
	4		#N/A	10.5	59.0
	5		#N/A	10.2	67.4
	6		#N/A	9.3	74.0
8	1		#N/A	10.8	83.4
	2		#N/A	23.3	100.4
	3		#N/A	19.2	116.4
	4		#N/A	29.7	133.8
	5		#N/A	26.2	154.6
	6		#N/A	42.0	187.4
9	1		#N/A	29.3	203.6
	2		#N/A	32.8	213.6
	3		#N/A	34.9	229.4
	4		#N/A	33.3	243.6
	5		#N/A	97.3	288.8
	6		#N/A	89.7	332.2
10	1		#N/A	107.3	400.2
	2		#N/A	87.9	449.8
	3		#N/A	75.9	487.6
	4		#N/A	49.4	503.0
	5		#N/A	37.1	515.4
	6		#N/A	43.7	525.0
11	1		#N/A	19.4	528.8
	2		#N/A	6.9	536.8
	3		#N/A	4.7	538.6
	4		#N/A	3.9	541.2
	5		#N/A	2.6	543.0
	6		#N/A	1.9	544.6



・平年値はR1～R6の6年間の平均値。  
ただし、R2の4月第1半旬～9月第2半旬は欠測値。

ヨトウガ半旬別誘殺数  
(安土町大中：P. T)

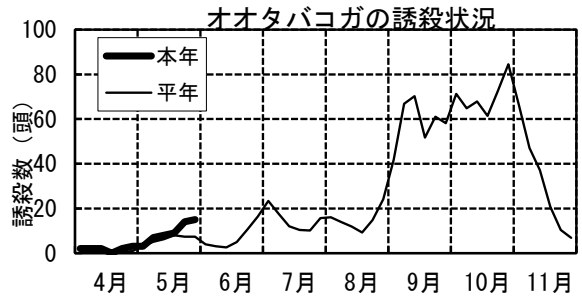
月	半旬	本年		平年	
		半旬別	累積	半旬別	累積
4	1	0	0	0.3	0.4
	2	0	0	0.4	0.9
	3	0	0	0.2	1.2
	4	0	0	0.2	1.5
	5	0	0	0.6	2.1
	6	0	0	0.8	3.0
5	1	0	0	0.5	3.6
	2	0	0	0.3	3.9
	3	0	0	0.1	4.1
	4	0	0	0.3	4.4
	5	0	0	0.1	4.6
	6	0	0	0.1	4.7
6	1			0.0	4.7
	2			0.2	4.9
	3			0.3	5.2
	4			0	5.2
	5			0.0	5.3
	6			0.0	5.4
7	1			0.2	5.5
	2			0	5.5
	3			0	5.5
	4			0	5.5
	5			0.0	5.6
	6			0.0	5.7
8	1			0.0	5.7
	2			0	5.7
	3			0	5.7
	4			0	5.7
	5			0	5.7
	6			0.1	5.9
9	1			0	6.0
	2			0.3	6.3
	3			0.2	6.8
	4			0.2	7.0
	5			0.3	7.3
	6			0.4	8.0
10	1			0.3	8.4
	2			0.3	8.8
	3			0.2	9.1
	4			0.1	9.2
	5			0.1	9.3
	6			0.0	9.3
11	1			0.0	9.5
	2			0.0	9.8
	3			0	9.9
	4			0	9.9
	5			0	9.9
	6			0	9.9



・平年値はH27～R6の10年間の平均値。

オオタバコガ半旬別誘殺数  
(安土町大中：P. T)

月	半旬	本年		平年	
		半旬別	累積	半旬別	累積
4	1	4.1	2	0.1	0.1
	2	4.2	2	0.3	0.3
	3	4.3	2	0.4	0.7
	4	4.4	0	0.5	1.2
	5	4.5	2	0.4	1.4
	6	4.6	3	11	0.9
5	1	5.1	3	3.2	4.1
	2	5.2	7	5.1	6.8
	3	5.3	8	6.2	10.4
	4	5.4	9	8.0	14.3
	5	5.5	14	7.4	18.0
	6	5.6	15	7.4	22.1
6	1	6.1		4.0	25.5
	2	6.2		3.1	28.6
	3	6.3		2.5	30.7
	4	6.4		5.0	35.3
	5	6.5		10.6	42.4
	6	6.6		16.4	55.8
7	1	7.1		23.4	70.7
	2	7.2		17.6	82.6
	3	7.3		12.0	93.5
	4	7.4		10.4	101.9
	5	7.5		10.1	109.2
	6	7.6		15.7	119.8
8	1	8.1		16.1	131.5
	2	8.2		13.9	146.5
	3	8.3		11.9	157.8
	4	8.4		9.3	166.6
	5	8.5		14.8	176.7
	6	8.6		24.1	196.7
9	1	9.1		41.7	224.9
	2	9.2		66.8	274.7
	3	9.3		70.2	328.4
	4	9.4		51.7	376.6
	5	9.5		61.0	419.6
	6	9.6		58.1	456.2
10	1	10.1		71.3	513.4
	2	10.2		64.8	567.1
	3	10.3		67.9	627.8
	4	10.4		61.4	682.1
	5	10.5		72.7	740.6
	6	10.6		84.5	809.5
11	1	11.1		66.5	862.0
	2	11.2		47.1	899.8
	3	11.3		37.1	930.5
	4	11.4		20.7	949.3
	5	11.5		10.4	958.8
	6	11.6		6.9	964.5



・平年値はH27～R6の10年間の平均値。

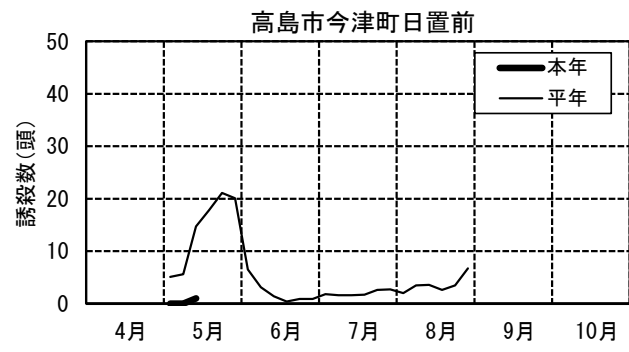
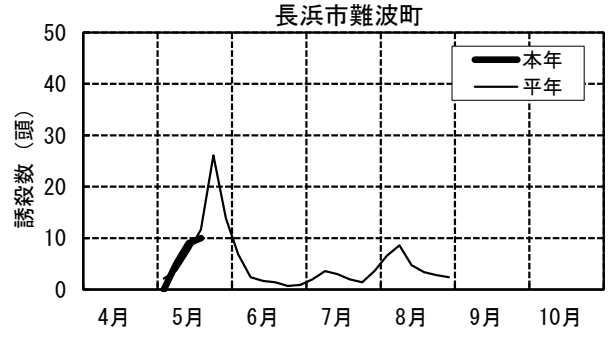
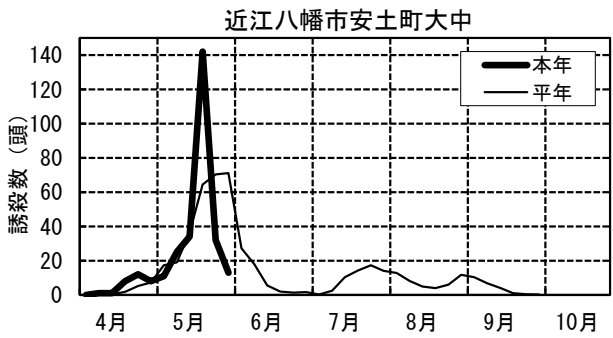
ニカメイガ半旬別誘殺数 (フェロモントラップ)

(頭)

月	半旬	近江八幡市安土町大中				長浜市難波町				高島市今津町日置前				
		本年	累積	平年	累積	本年	累積	平年	累積	本年	累積	平年	累積	
4	1	4	0	0	0.1	0.1								
	2	4	1	1	0	0.2								
	3	4	1	2	0.3	0.5								
	4	4	8	10	1.8	2.3								
	5	5	12	22	5.2	7.5								
	6	5	8	30	7.2	14.7								
5	1	5	11	41	17.3	32.0	0	0	2.1	2.1	0	0	5.1	5.1
	2	5	25	66	19.0	51.0	5	5	3.7	5.8	0	0	5.6	10.7
	3	5	34	100	36.4	87.4	9	14	7.4	13.2	1	1	14.7	25.4
	4	5	142	242	64.5	151.9	10	24	11.7	24.9			17.8	43.2
	5	6	32	274	70.3	222.2			26.1	51.0			21.1	64.3
	6	6	13	287	71.1	293.3			13.9	64.9			20.1	84.4
6	1	6			27.2	320.5			6.9	71.8			6.5	90.9
	2	6			17.8	338.3			2.4	74.2			3.1	94.0
	3	6			5.6	343.9			1.7	75.9			1.4	95.4
	4	6			2.0	345.9			1.4	77.3			0.4	95.8
	5	7			1.4	347.3			0.7	78.0			0.9	96.7
	6	7			1.6	348.9			0.9	78.9			0.9	97.6
7	1	7			0.3	349.2			2.0	80.9			1.8	99.4
	2	7	#N/A		2.5	2.5	#N/A		3.6	3.6	#N/A		1.6	1.6
	3	7	#N/A		10.4	12.9	#N/A		3.0	6.6	#N/A		1.6	3.2
	4	7	#N/A		14.2	27.1	#N/A		2.0	8.6	#N/A		1.7	4.9
	5	8	#N/A		17.3	44.4	#N/A		1.4	10.0	#N/A		2.6	7.5
	6	8	#N/A		14.0	58.4	#N/A		3.6	13.6	#N/A		2.7	10.2
8	1	8	#N/A		12.8	71.2	#N/A		6.6	20.2	#N/A		2.0	12.2
	2	8	#N/A		8.2	79.4	#N/A		8.6	28.8	#N/A		3.5	15.7
	3	8	#N/A		4.9	84.3	#N/A		4.7	33.5	#N/A		3.6	19.3
	4	8	#N/A		4.0	88.3	#N/A		3.4	36.9	#N/A		2.6	21.9
	5	9	#N/A		6.0	94.3	#N/A		2.8	39.7	#N/A		3.5	25.4
	6	9	#N/A		11.7	106.0	#N/A		2.4	42.1	#N/A		6.7	32.1
9	1	9	#N/A		10.4	116.4								
	2	9	#N/A		6.7	123.1								
	3	9	#N/A		4.2	127.3								
	4	9	#N/A		1.1	128.4								
	5	10	#N/A		0.4	128.8								
	6	10	#N/A		0.2	129.0								

越冬世代

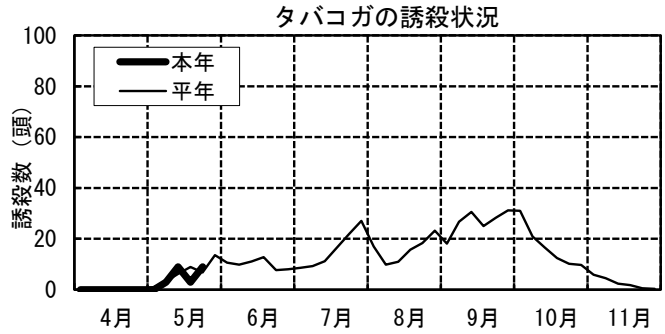
第1世代



- ・表中の累積誘殺頭数は、越冬世代と第1世代を区別するため、4月第1半旬～7月第1半旬を越冬世代、7月第2半旬～調査終了時を第1世代として積算している。
- ・平年値はH27～R6の10年間の平均値。

タバコガ半旬別誘殺数  
(安土町大中：P. T)

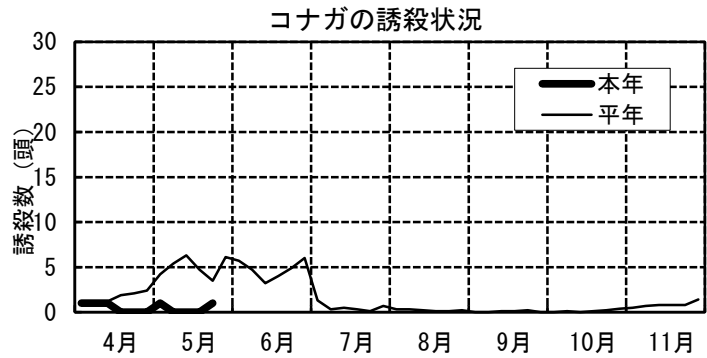
月	半旬	本年		平年	
		半旬別	累積	半旬別	累積
4	1	0	0	0	0
	2	0	0	0	0
	3	0	0	0.1	0.1
	4	0	0	0.1	0.2
	5	0	0	0.3	0.5
	6	0	0	0.3	0.8
5	1	0	0	1.0	1.8
	2	3	3	3.3	5.1
	3	9	12	6.2	11.3
	4	3	15	9.0	20.3
	5	9	24	6.8	27.1
	6			13.6	40.7
6	1			10.7	51.4
	2			9.9	61.3
	3			11.1	72.4
	4			12.8	85.2
	5			7.7	92.9
	6			8.0	100.9
7	1			8.6	109.5
	2			9.3	118.8
	3			11.2	130.0
	4			16.6	146.6
	5			22.0	168.6
	6			27.1	195.7
8	1			17.0	212.7
	2			9.9	222.6
	3			11.0	233.6
	4			15.7	249.3
	5			18.3	267.6
	6			23.2	290.8
9	1			18.1	308.9
	2			26.7	335.6
	3			30.6	366.2
	4			25.0	391.2
	5			28.3	419.5
	6			31.2	450.7
10	1			31.0	481.7
	2			21.0	502.7
	3			16.6	519.3
	4			12.5	531.8
	5			10.2	542.0
	6			9.8	551.8
11	1			5.9	557.7
	2			4.5	562.2
	3			2.4	564.6
	4			1.8	566.4
	5			0.6	567.0
	6			0.3	567.3



・平年値はH27～R6の10年間の平均値。

コナガ半旬別誘殺数  
(近江八幡市安土町大中：フェロモントラップ)

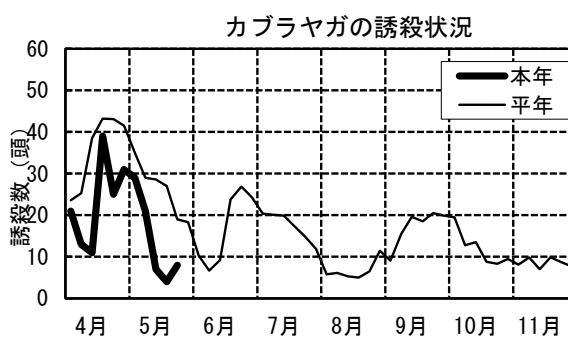
月	半旬	本年		平年	
		半旬別	累積	半旬別	累積
4	1	1	1	0.8	0.8
	2	1	2	1.2	2.0
	3	1	3	1.2	3.2
	4	0	3	1.9	5.1
	5	0	3	2.1	7.2
	6	0	3	2.4	9.6
5	1	1	4	4.2	13.8
	2	0	4	5.4	19.2
	3	0	4	6.3	25.5
	4	0	4	4.7	30.2
	5	1	5	3.5	33.7
	6			6.1	39.8
6	1			5.7	45.5
	2			4.7	50.2
	3			3.2	53.4
	4			4.0	57.4
	5			4.9	62.3
	6			6.0	68.3
7	1			1.3	69.6
	2			0.3	69.9
	3			0.5	70.4
	4			0.3	70.7
	5			0.1	70.8
	6			0.7	71.5
8	1			0.3	71.8
	2			0.3	72.1
	3			0.2	72.3
	4			0.1	72.4
	5			0.1	72.5
	6			0.2	72.7
9	1			0.0	72.7
	2			0.0	72.7
	3			0.1	72.8
	4			0.1	72.9
	5			0.2	73.1
	6			0.0	73.1
10	1			0.0	73.1
	2			0.1	73.2
	3			0.0	73.2
	4			0.1	73.3
	5			0	73.5
	6			0.4	73.9
11	1			0.5	74.4
	2			0.7	75.1
	3			0.8	75.9
	4			0.8	76.7
	5			0.8	77.5
	6			1.4	78.9



・平年値はH27～R6の10年間の平均値。

カブラヤガ半旬別誘殺数  
(安土町大中：P. T)

月	半旬	本年		平年	
		半旬別	累積	半旬別	累積
4	1	21	21	23.6	23.6
	2	13	34	25.3	48.9
	3	11	45	38.5	87.4
	4	39	84	43.2	130.6
	5	25	109	43.1	173.7
	6	31	140	41.5	215.2
5	1	29	169	35.0	250.2
	2	21	190	29.0	279.2
	3	7	197	28.6	307.8
	4	4	201	27.0	334.8
	5	8	209	19.0	353.8
	6			18.3	372.1
6	1			10.3	382.4
	2			6.7	389.1
	3			9.2	398.3
	4			23.8	422.1
	5			26.9	449.0
	6			24.3	473.3
7	1			20.4	493.7
	2			20.1	513.8
	3			19.9	533.7
	4			17.3	551.0
	5			14.8	565.8
	6			11.9	577.7
8	1			5.8	583.5
	2			6.1	589.6
	3			5.3	594.9
	4			5.0	599.9
	5			6.5	606.4
	6			11.5	617.9
9	1			9.1	627.0
	2			15.5	642.5
	3			19.6	662.1
	4			18.5	680.6
	5			20.5	701.1
	6			19.9	721.0
10	1			19.5	740.5
	2			12.8	753.3
	3			13.5	766.8
	4			8.8	775.6
	5			8.3	783.9
	6			9.5	793.4
11	1			8.1	801.5
	2			9.8	811.3
	3			7.0	818.3
	4			9.9	828.2
	5			8.7	836.9
	6			7.7	844.6

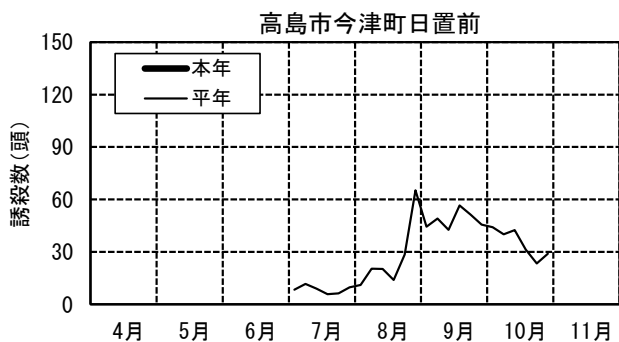
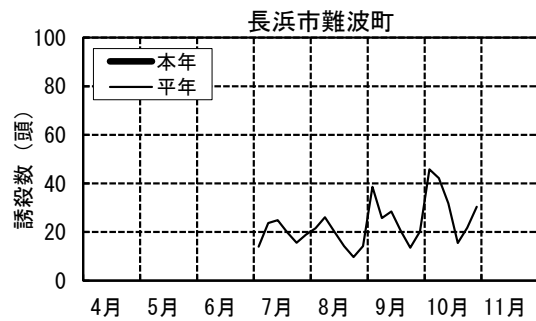
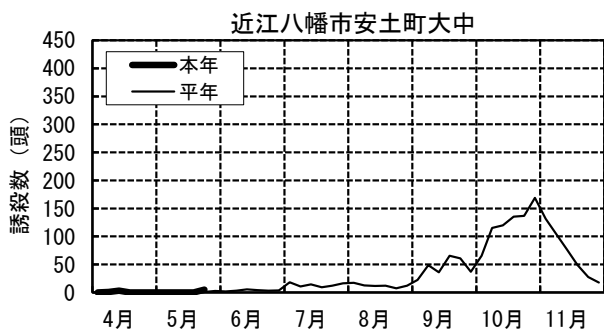


・平年値はH27～R6の10年間の平均値。

# ハスモンヨトウ半旬別誘殺数（フェロモントラップ）

(頭)

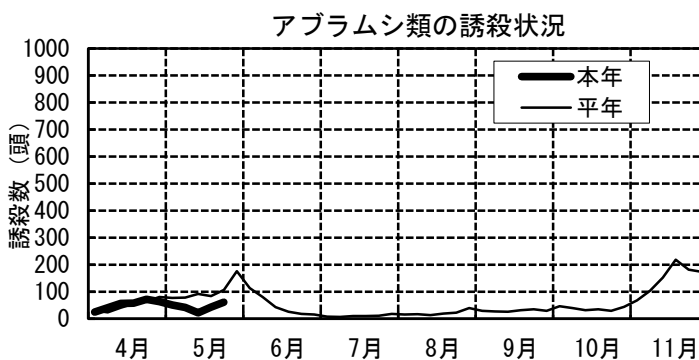
月	半旬	近江八幡市安土町大中				長浜市難波町				高島市今津町日置前			
		本年	累積	平年	累積	本年	累積	平年	累積	本年	累積	平年	累積
4	1	4.1	0	0	0.1	0.1							
	2	4.2	1	1	0.1	0.2							
	3	4.3	3	4	0	0.2							
	4	4.4	0	4	0	0.2							
	5	4.5	0	4	0.0	0.2							
	6	4.6	0	4	0.1	0.3							
5	1	5.1	0	4	0.3	0.6							
	2	5.2	0	4	0.6	1.2							
	3	5.3	0	4	0.5	1.7							
	4	5.4	0	4	0.4	2.1							
	5	5.5	5	9	0.9	3.0							
	6	5.6			2.5	5.5							
6	1	6.1			2.0	7.5							
	2	6.2			3.2	10.7							
	3	6.3			5.6	16.3							
	4	6.4			3.9	20.2							
	5	6.5			3.2	23.4							
	6	6.6			3.8	27.2							
7	1	7.1			18.0	45.2		14.0	14.0		8.3	8.3	
	2	7.2			10.6	55.8		23.7	37.7		11.7	20.0	
	3	7.3			14.2	70.0		24.9	62.6		9.0	29.0	
	4	7.4			9.4	79.4		19.9	82.5		5.8	34.8	
	5	7.5			12.2	91.6		15.6	98.1		6.2	41.0	
	6	7.6			16.1	107.7		19.0	117.1		9.8	50.8	
8	1	8.1			17.1	124.8		21.5	138.6		11.1	61.9	
	2	8.2			12.6	137.4		26.1	164.7		20.3	82.2	
	3	8.3			11.6	149.0		20.1	184.8		20.2	102.4	
	4	8.4			11.9	160.9		14.2	199.0		13.9	116.3	
	5	8.5			7.5	168.4		9.7	208.7		28.4	144.8	
	6	8.6			12.2	180.6		14.2	222.9		65.2	210.0	
9	1	9.1			22.4	203.0		38.6	261.5		44	254.3	
	2	9.2			48.7	251.7		25.7	287.2		49.1	303.4	
	3	9.3			36.0	287.7		28.5	315.7		42.7	346.1	
	4	9.4			65.4	353.1		20.5	336.2		56.6	402.7	
	5	9.5			60.7	413.8		13.5	349.7		51.3	454.0	
	6	9.6			36.8	450.6		20.2	369.9		45.7	499.7	
10	1	10.1			65.6	516.2		45.8	415.7		44.1	543.8	
	2	10.2			115.2	631.4		42.2	457.9		40.1	583.9	
	3	10.3			120.0	751.4		31.8	489.7		42.4	626.3	
	4	10.4			135.1	886.5		15.5	505.2		31.3	657.7	
	5	10.5			136.6	1023.1		21.8	527.0		23.4	681.1	
	6	10.6			168.8	1191.9		30.4	557.4		28.9	710.0	
11	1	11.1			131.4	1323.3							
	2	11.2			104.2	1427.5							
	3	11.3			76.5	1504.0							
	4	11.4			48.9	1552.9							
	5	11.5			27.7	1580.6							
	6	11.6			17.8	1598.4							



・平年値はH27～R6の10年間の平均値。

アブラムシ類半旬別誘殺数  
(近江八幡市安土町大中：黄色水盤)  
(頭)

月	半旬	本年		平年		
		半旬別	累積	半旬別	累積	
4	1	4.1	25	30.3	30.3	
	2	4.2	41	23.9	54.2	
	3	4.3	57	41.1	95.3	
	4	4.4	58	55.4	150.7	
	5	4.5	72	253	64.1	214.8
	6	4.6	63	316	80.8	295.6
5	1	5.1	51	77.4	373.0	
	2	5.2	42	409	77.8	450.8
	3	5.3	22	431	92.2	543.0
	4	5.4	43	474	83.6	626.6
	5	5.5	61	535	106.2	732.8
	6	5.6			176.0	908.8
6	1	6.1		113.9	1022.7	
	2	6.2		81.1	1103.8	
	3	6.3		43.2	1147.0	
	4	6.4		25.5	1172.5	
	5	6.5		18.4	1190.9	
	6	6.6		15.3	1206.2	
7	1	7.1		7.3	1213.5	
	2	7.2		6.8	1220.3	
	3	7.3		9.7	1230.0	
	4	7.4		10.2	1240.2	
	5	7.5		11.4	1251.6	
	6	7.6		17.8	1269.4	
8	1	8.1		15.9	1285.3	
	2	8.2		17.0	1302.3	
	3	8.3		13.2	1315.5	
	4	8.4		19.3	1334.8	
	5	8.5		22.3	1357.1	
	6	8.6		39.3	1396.4	
9	1	9.1		29.0	1425.4	
	2	9.2		26.6	1452.0	
	3	9.3		26.3	1478.3	
	4	9.4		31.4	1509.7	
	5	9.5		34.5	1544.2	
	6	9.6		28.9	1573.1	
10	1	10.1		45.9	1619.0	
	2	10.2		39.1	1658.1	
	3	10.3		31.6	1689.7	
	4	10.4		35.1	1724.8	
	5	10.5		28.9	1753.7	
	6	10.6		44.2	1797.9	
11	1	11.1		68.3	1866.2	
	2	11.2		103.4	1969.6	
	3	11.3		152.3	2121.9	
	4	11.4		218.5	2340.4	
	5	11.5		181.2	2521.6	
	6	11.6		173.4	2695.0	



・平年値はH27～R6の10年間の平均値。

