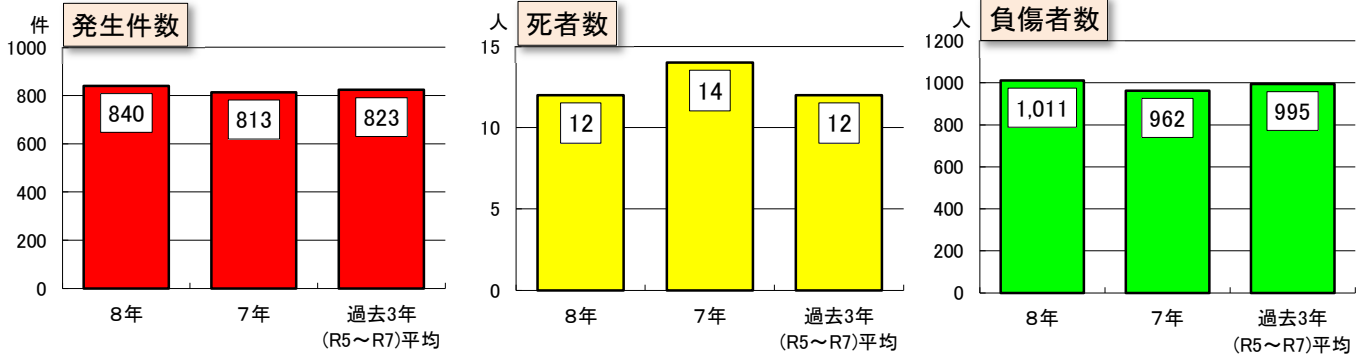

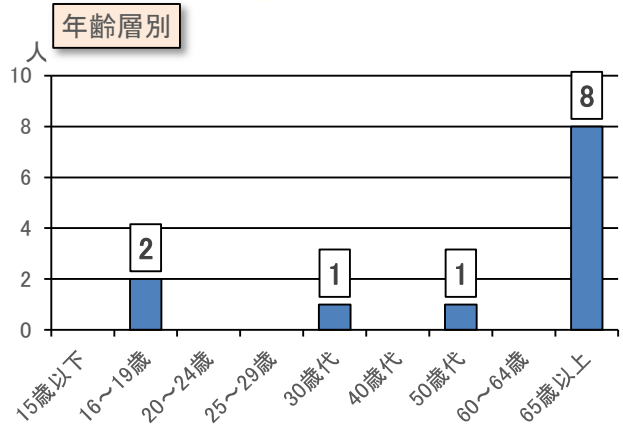
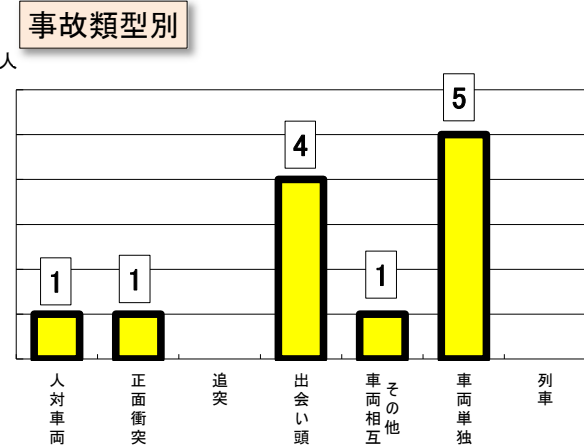
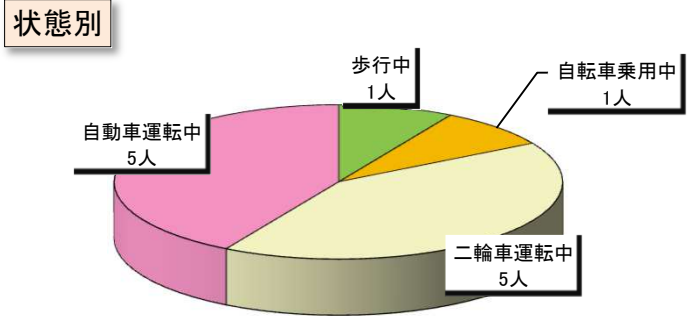
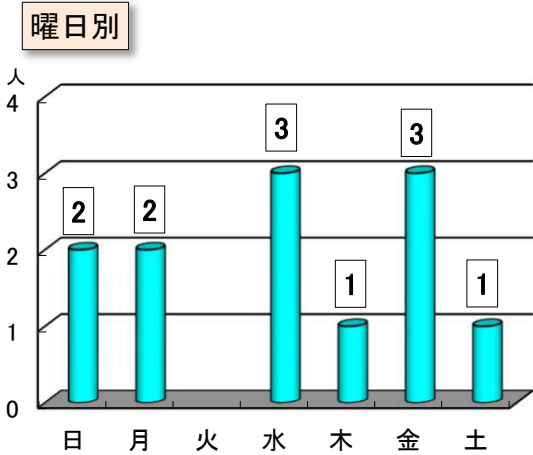


グラフで見る交通事故発生状況(令和8年4月末)

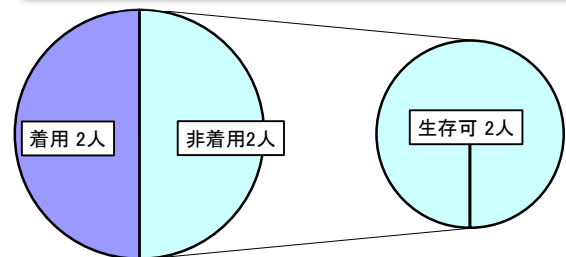
1 県内の交通事故発生状況(前年同期との比較)



2 交通死亡事故の状況(死者数)

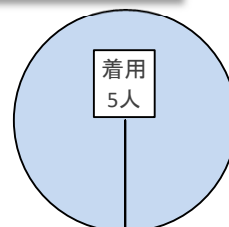


自動車乗車中の死者のシートベルト着用状況



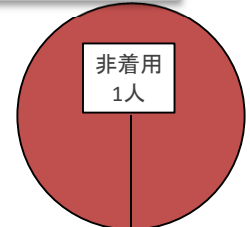
※ 特殊車を除く。着用不明は非着用を含む。
 ※ 生存可とは、非着用のうち着用していれば助かった可能性が推定されるもの
 ※ 生存不可とは、非着用のうち着用していても助からなかったと推定されるもの

二輪車乗車中のヘルメット着用状況



※ 着用不明は非着用を含む。

自転車乗用中のヘルメット着用状況



※ 着用不明は非着用を含む。