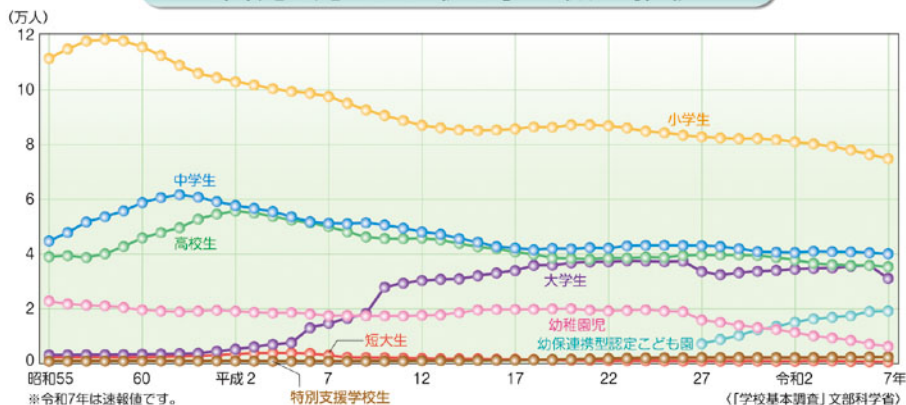
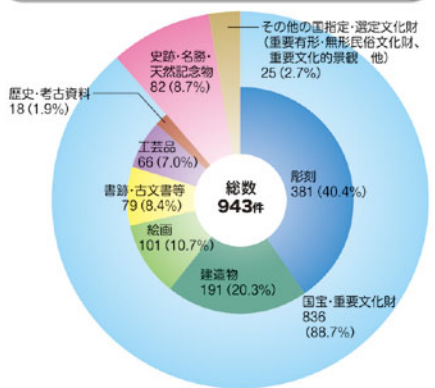


教育・文化・観光

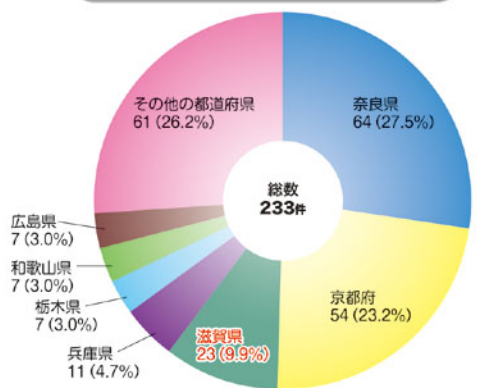
園児・児童・生徒・学生数の推移



文化財件数の構成比(国指定・選定)



国宝の建造物数



※構成比や割合は端数を四捨五入しているため、合計が100%にならない場合があります。

※「琵琶湖疎水施設」については滋賀県と京都府、両県それぞれで計上している。(そのため、各県を合計した件数と合計欄の件数は一致しない)

観光客数の推移

