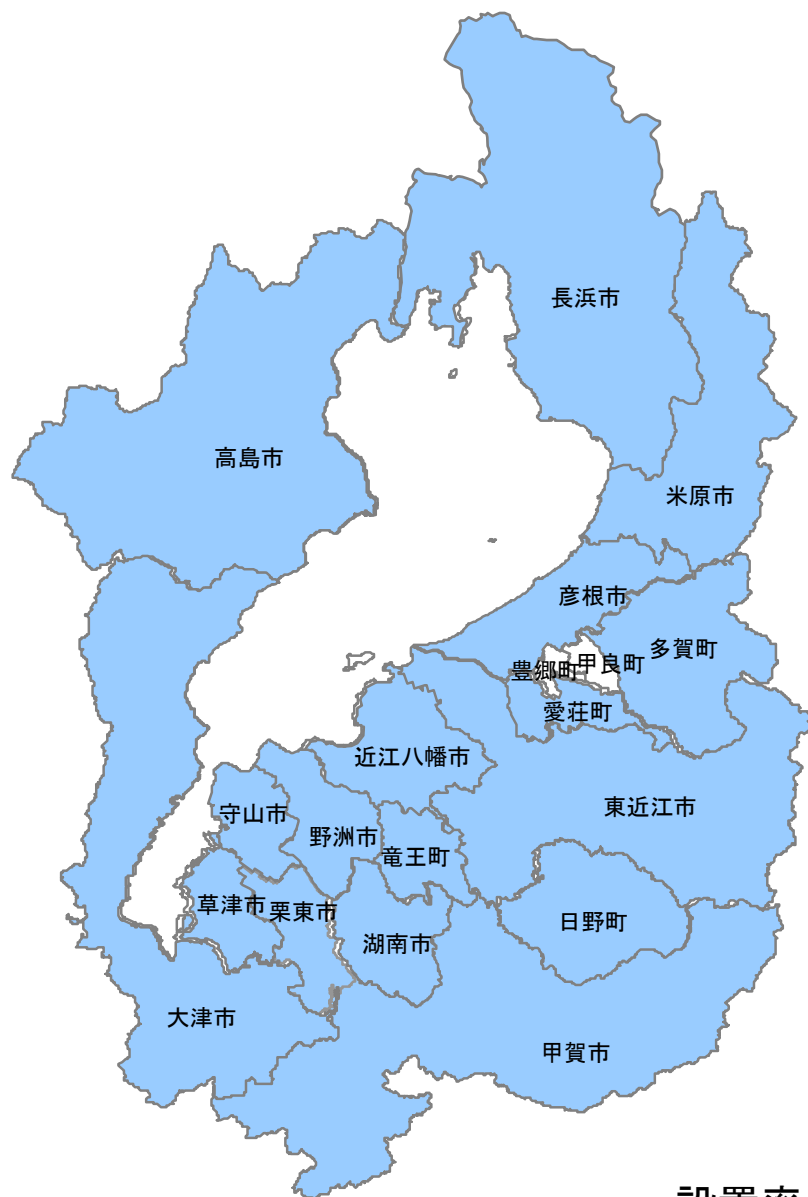


県内市町の男女共同参画に関する庁内連携組織の設置の有無



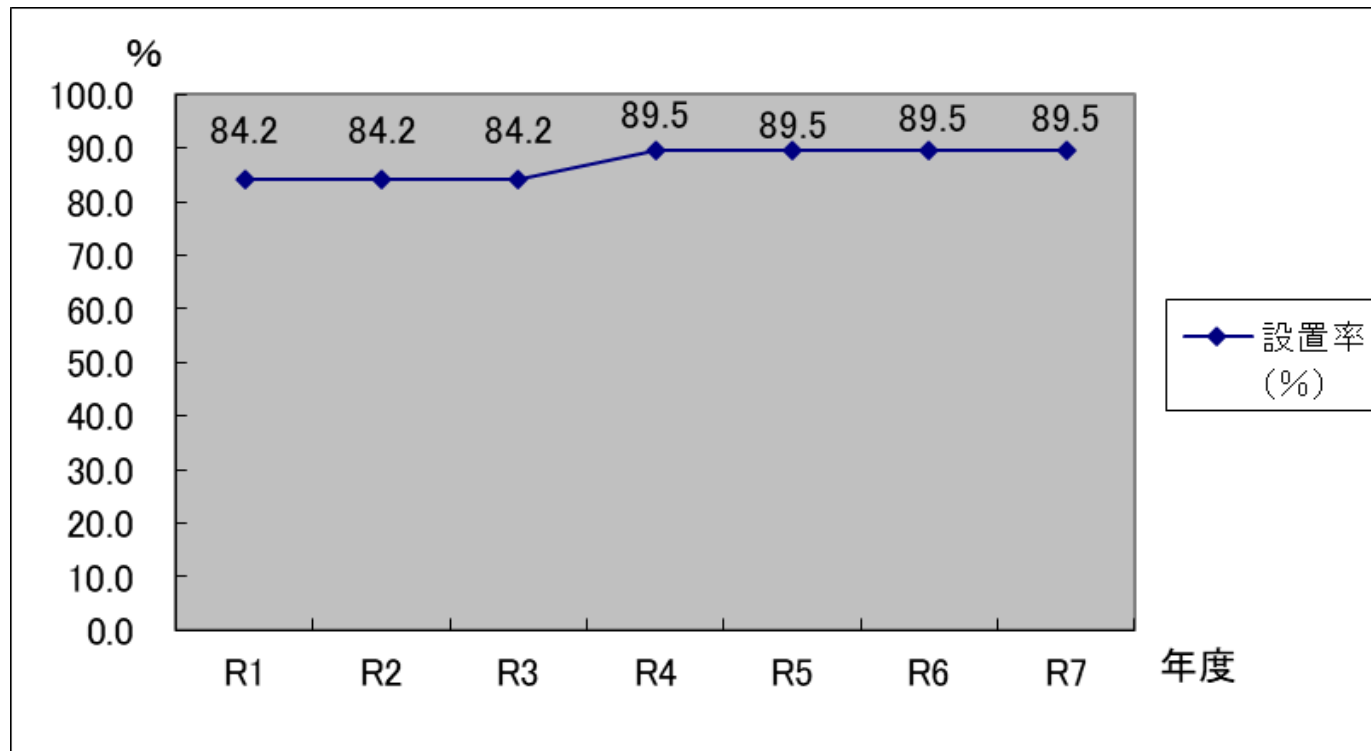
設置率 89.5%

市町名	区分	
	有	無
大津市	○	
彦根市	○	
長浜市	○	
近江八幡市	○	
草津市	○	
守山市	○	
栗東市	○	
甲賀市	○	
野洲市	○	
湖南市	○	
高島市	○	
東近江市	○	
米原市	○	
日野町	○	
竜王町	○	
愛荘町	○	
豊郷町		○
甲良町		○
多賀町	○	
計	17	2

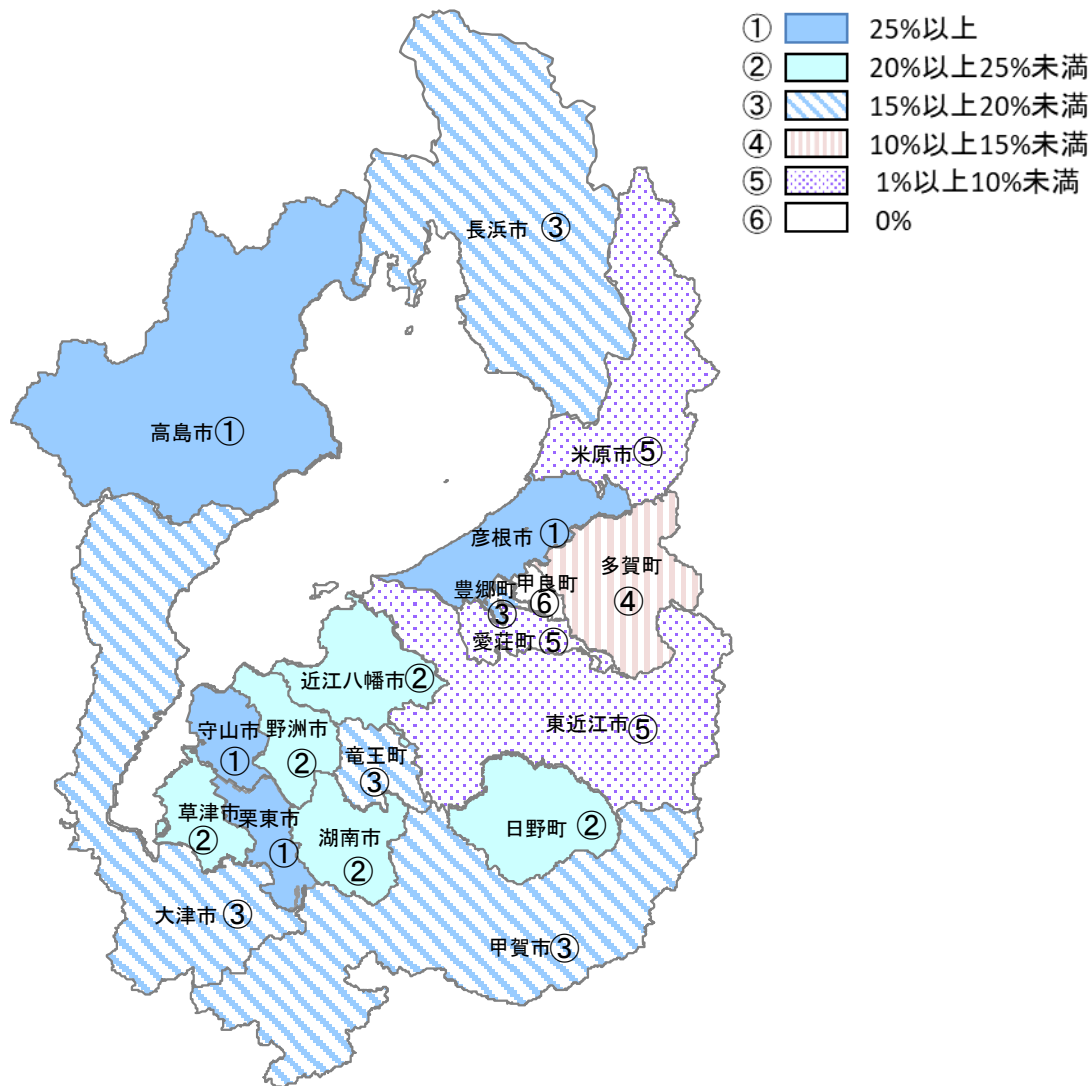
令和7年4月1日現在

県内市町の男女共同参画に関する庁内連携組織の 設置率の推移

	R1	R2	R3	R4	R5	R6	R7
設置市町数（か所）	16	16	16	17	17	17	17
設置率（％）	84.2	84.2	84.2	89.5	89.5	89.5	89.5



地方議会議員に占める女性の割合（県内市町別）



市町名	地方議会		
	議員総数	うち女性議員数	女性比率(%)
守山市	20	7	35.0%
栗東市	18	5	27.8%
彦根市	24	6	25.0%
高島市	16	4	25.0%
近江八幡市	21	5	23.8%
野洲市	17	4	23.5%
湖南市	18	4	22.2%
草津市	24	5	20.8%
長浜市	21	4	19.0%
大津市	38	7	18.4%
甲賀市	24	4	16.7%
東近江市	25	2	8.0%
米原市	16	1	6.3%
(市部計)	282	58	20.6%
日野町	14	3	21.4%
竜王町	12	2	16.7%
豊郷町	12	2	16.7%
多賀町	9	1	11.1%
愛荘町	14	1	7.1%
甲良町	10	0	0.0%
(郡部計)	71	9	12.7%
(県計)	353	67	19.0%

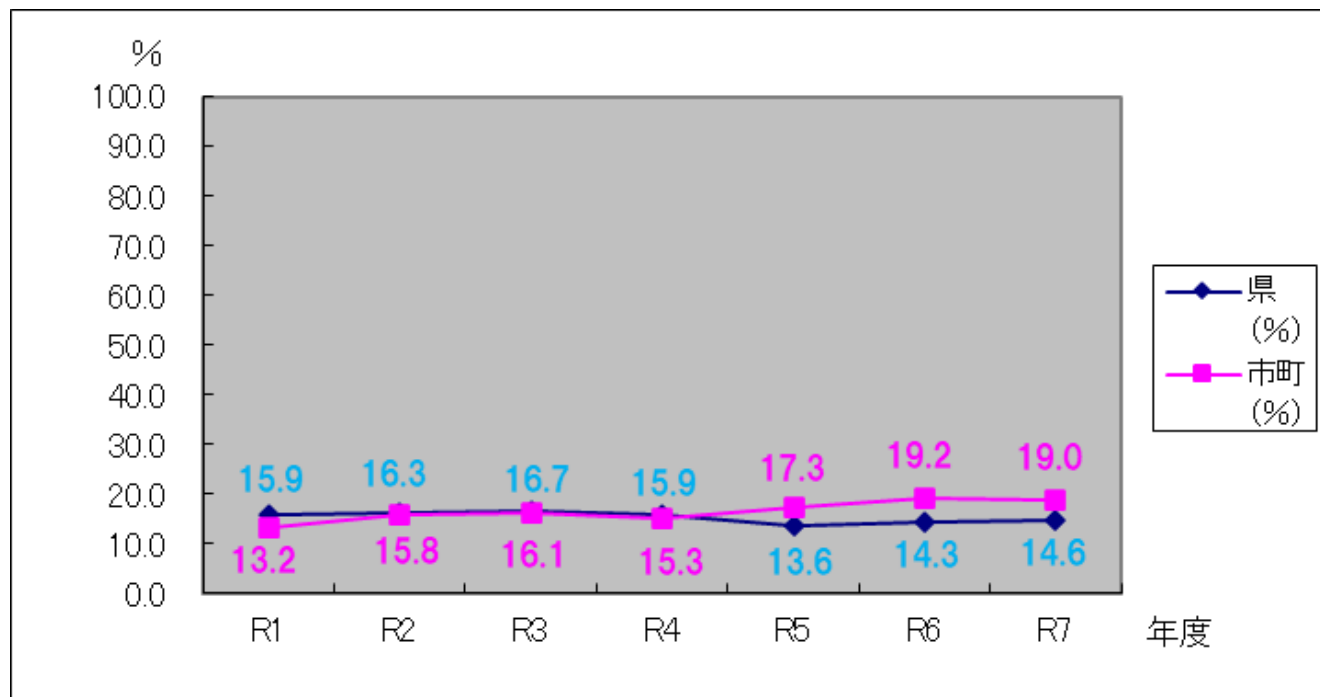
○参考

県議会議員に占める女性の割合は、14.6%
（議員総数41人、うち女性議員数6人）

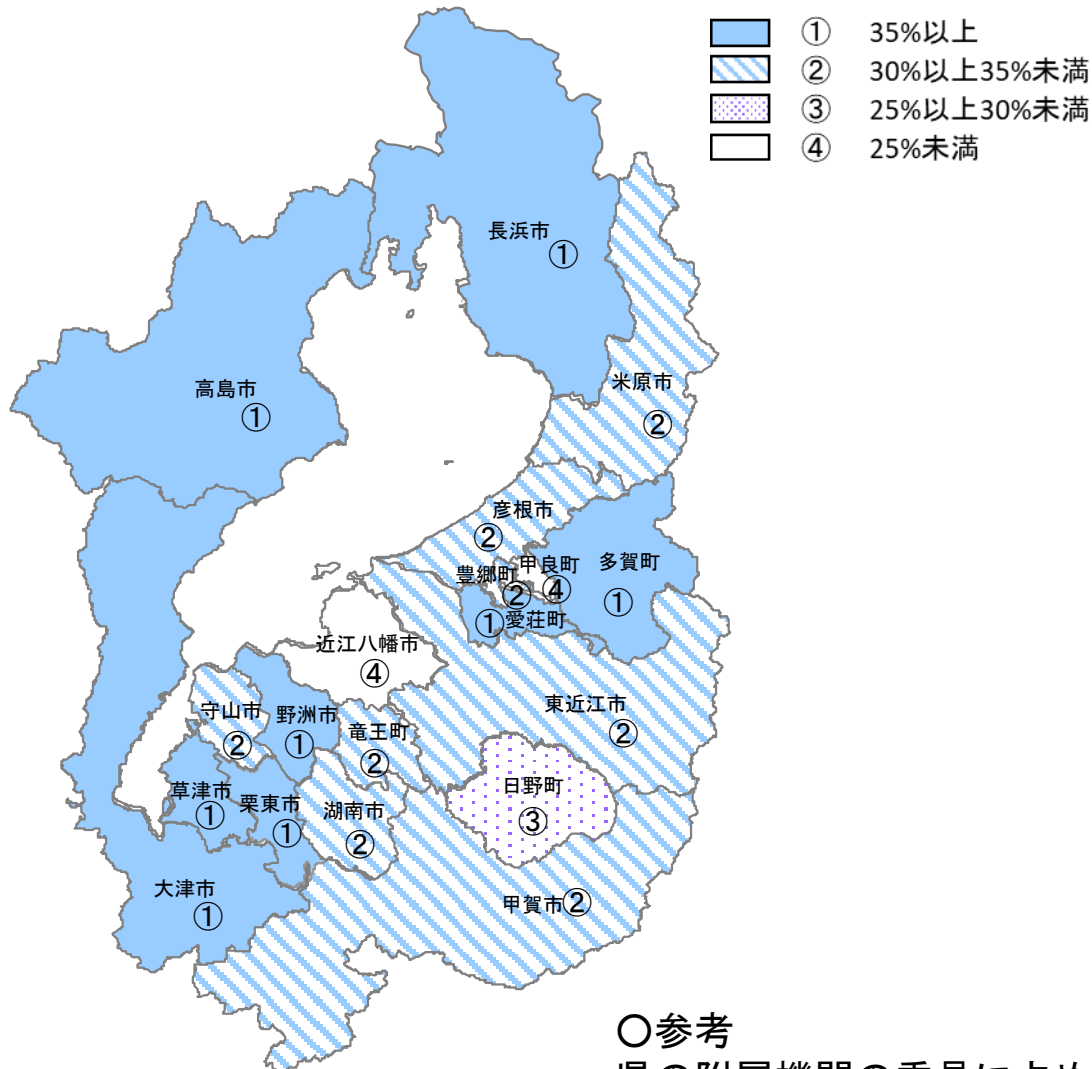
※女性比率の高い順に記載
令和7年7月1日現在

地方議会議員に占める女性の割合の推移(県・市町)

		R1	R2	R3	R4	R5	R6	R7
県	(%)	15.9	16.3	16.7	15.9	13.6	14.3	14.6
	議員総数 (人)	44	43	42	44	44	42	41
	うち女性議員数(人)	7	7	7	7	6	6	6
市町	(%)	13.2	15.8	16.1	15.3	17.3	19.2	19.0
	議員総数 (人)	364	367	366	365	353	349	353
	うち女性議員数(人)	48	58	59	56	61	67	67



附属機関(地方自治法第202条の3に基づく審議会等)の委員に占める 女性の割合(県内市町別)



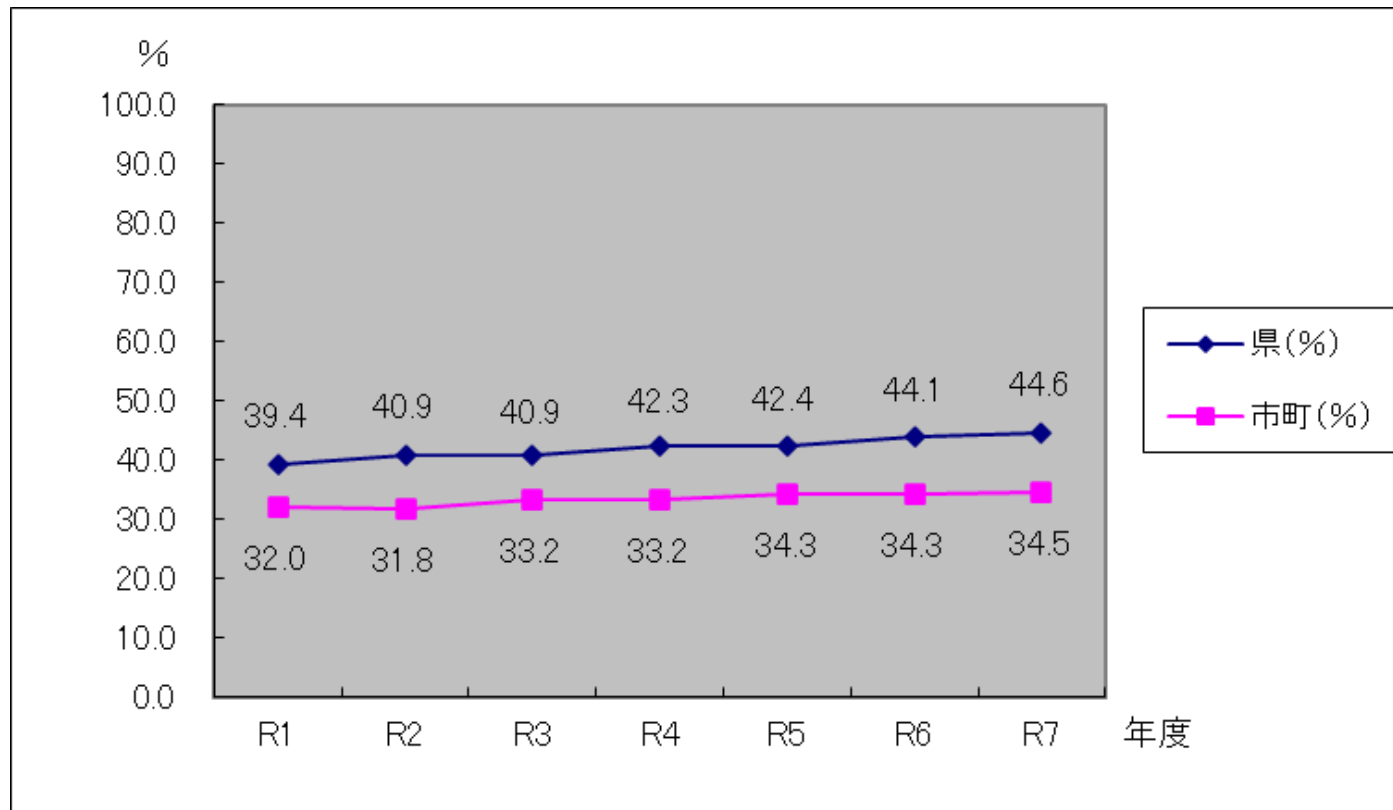
○参考
県の附属機関の委員に占める
女性の割合は、44.6%

市町名	総委員数	うち女性 委員数	女性比率 (%)
草津市	924	403	43.6%
高島市	490	200	40.8%
野洲市	1,151	423	36.8%
長浜市	701	254	36.2%
大津市	864	310	35.9%
栗東市	650	230	35.4%
甲賀市	555	181	32.6%
東近江市	567	192	33.9%
米原市	569	191	33.6%
湖南市	613	197	32.1%
守山市	419	132	31.5%
彦根市	641	199	31.0%
近江八幡市	581	118	20.3%
(市部計)	8,725	3,030	34.7%
愛荘町	140	53	37.9%
多賀町	153	54	35.3%
竜王町	189	66	34.9%
豊郷町	90	30	33.3%
日野町	186	53	28.5%
甲良町	96	20	20.8%
(郡部計)	854	276	32.3%
(県計)	9,579	3,306	34.5%

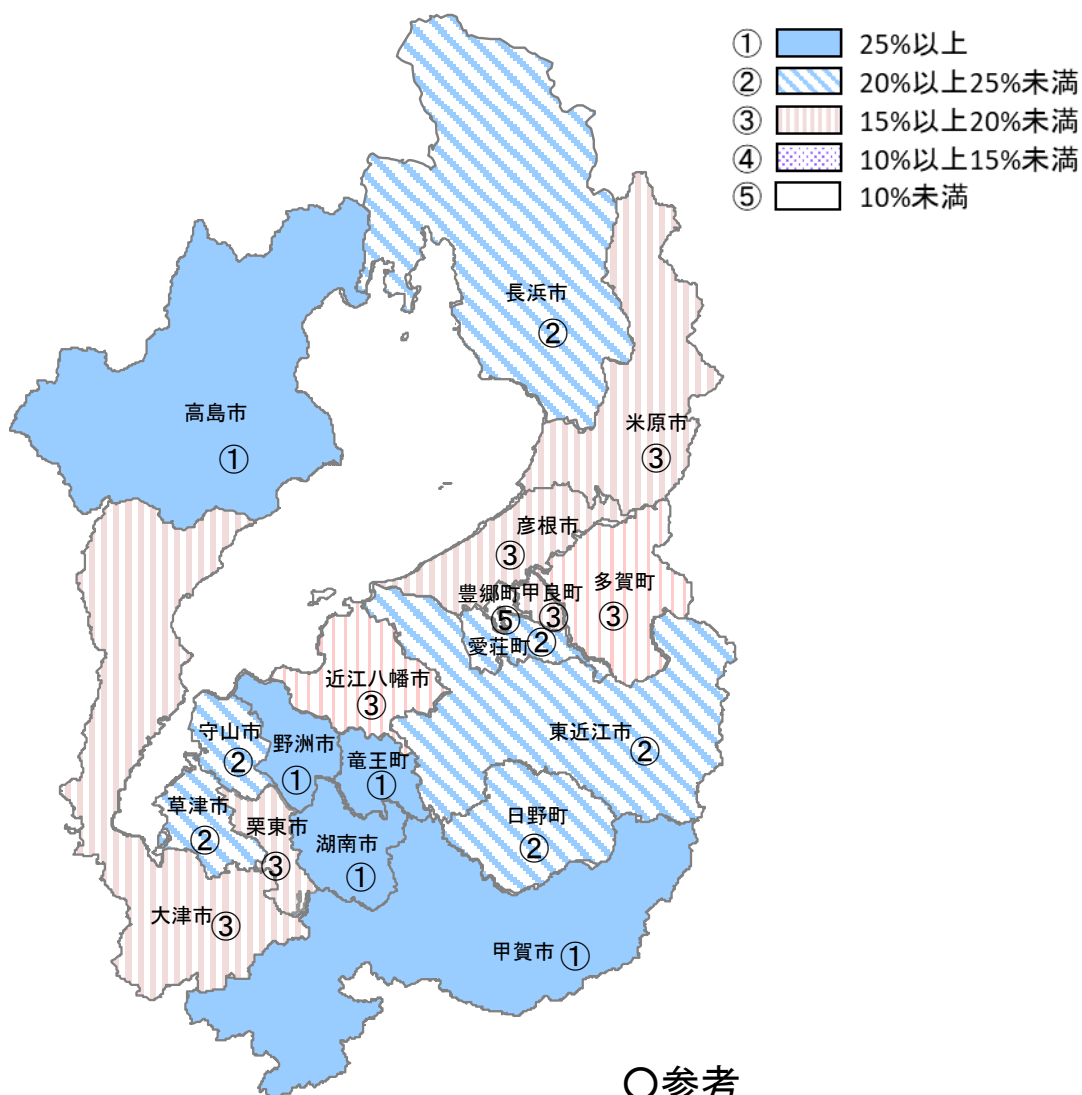
※女性比率の高い順に記載
令和7年4月1日現在

附属機関(地方自治法第202条の3に基づく審議会等)の委員に占める 女性の割合の推移(県・市町)

		R1	R2	R3	R4	R5	R6	R7
県	(%)	39.4	40.9	40.9	42.3	42.4	44.1	44.6
市町	(%)	32.0	31.8	33.2	33.2	34.3	34.3	34.5



地方自治法第180条の5に基づく行政委員会の委員に占める女性の割合(県内市町別)



○参考
県の行政委員会の委員に占める
女性の割合は、26.2%

市町名	総委員数	うち女性 委員数	女性比率 (%)
甲賀市	34	12	35.3
湖南市	31	10	32.3
野洲市	42	11	26.2
高島市	35	10	28.6
長浜市	57	14	24.6
草津市	40	9	22.5
守山市	42	9	21.4
東近江市	56	12	21.4
大津市	36	7	19.4
栗東市	30	5	16.7
米原市	37	6	16.2
彦根市	57	9	15.8
近江八幡市	40	6	15.0
(市部計)	537	120	22.3
竜王町	30	8	26.7
日野町	31	7	22.6
愛荘町	27	6	22.2
多賀町	36	7	19.4
甲良町	30	5	16.7
豊郷町	32	2	6.3
(郡部計)	186	35	18.8
(県計)	723	155	21.4

※女性比率の高い順に記載
令和7年4月1日現在

地方自治法第180条の5に基づく行政委員会の委員に占める女性の割合の推移(県・市町)

		R1	R2	R3	R4	R5	R6	R7
県	(%)	21.3	23.3	23.0	23.0	23.0	23.0	26.2
市町	(%)	20.0	19.9	20.9	20.6	21.3	21.3	21.4

