

図で見る滋賀の 男女共同参画 推進状況

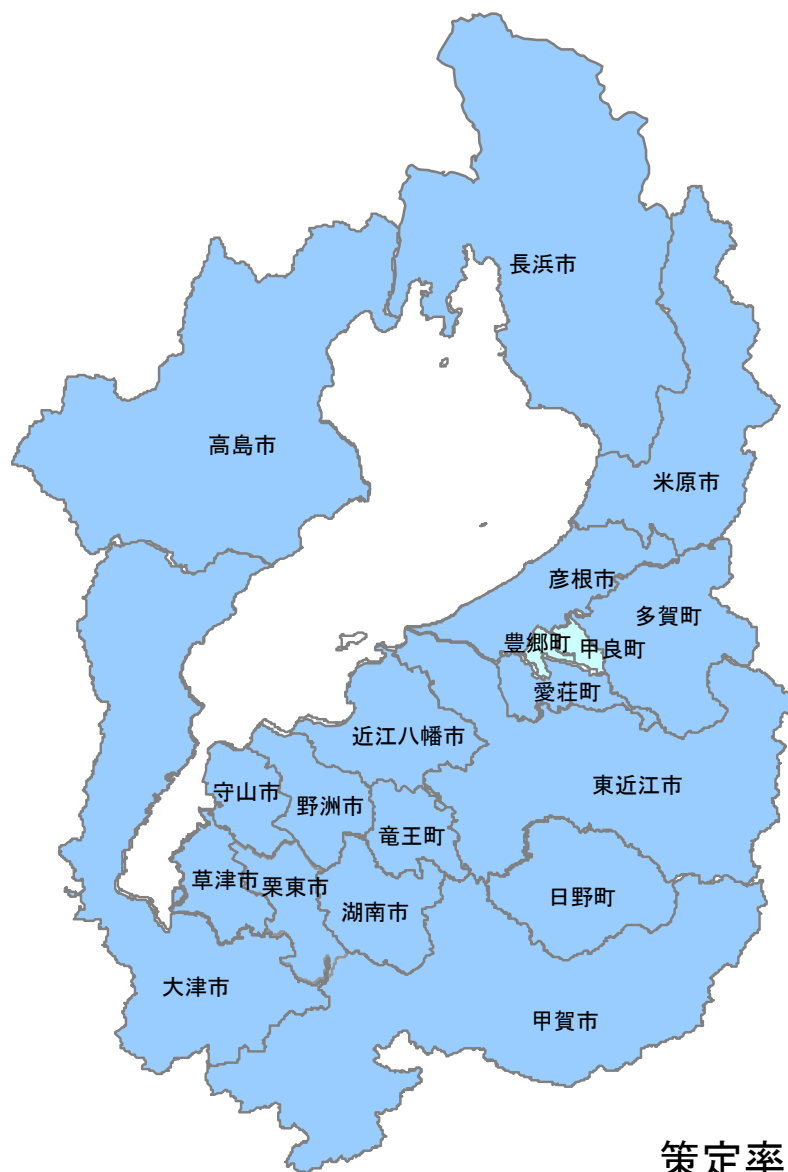
令和8年(2026年)1月

滋賀県商工観光労働部女性活躍推進課

目次

県内市町の男女共同参画に関する計画の策定の有無	3
県内市町の男女共同参画に関する計画の策定率の推移	4
県内市町の男女共同参画に関する条例制定の有無	5
県内市町の男女共同参画に関する条例制定率の推移	6
県内市町の男女共同参画に関する諮問機関(審議会等)の設置の有無	7
県内市町の男女共同参画に関する諮問機関(審議会等)の設置率の推移	8
県内市町の男女共同参画に関する庁内連携組織の設置の有無	9
県内市町の男女共同参画に関する庁内連携組織の設置率の推移	10
地方議会議員に占める女性の割合(県内市町別)	11
地方議会議員に占める女性の割合の推移(県・市町)	12
附属機関(地方自治法第202条の3に基づく審議会等)の委員に占める女性の割合(県内市町別)	13
附属機関(地方自治法第202条の3に基づく審議会等)の委員に占める女性の割合の推移(県・市町)	14
地方自治法第180条の5に基づく行政委員会の委員に占める女性の割合(県内市町別)	15
地方自治法第180条の5に基づく行政委員会の委員に占める女性の割合の推移(県・市町)	16
地方公務員管理職(課長相当職以上)に占める女性の割合(県内市町別)	17
地方公務員管理職(課長相当職以上)に占める女性の割合の推移(県・市町)	18
県内市町の自治会役員(会長・副会長)に占める女性の割合	19
県内市町の自治会役員(会長・副会長)に占める女性の割合の推移	20
男女共同参画推進状況のレーダーチャート(県内市町別)①	21
男女共同参画推進状況のレーダーチャート(県内市町別)②	22
男女共同参画推進状況のレーダーチャート(県内市町別)③	23
男女共同参画推進状況のレーダーチャート(県内市町別)④	24

県内市町の男女共同参画に関する計画の策定の有無



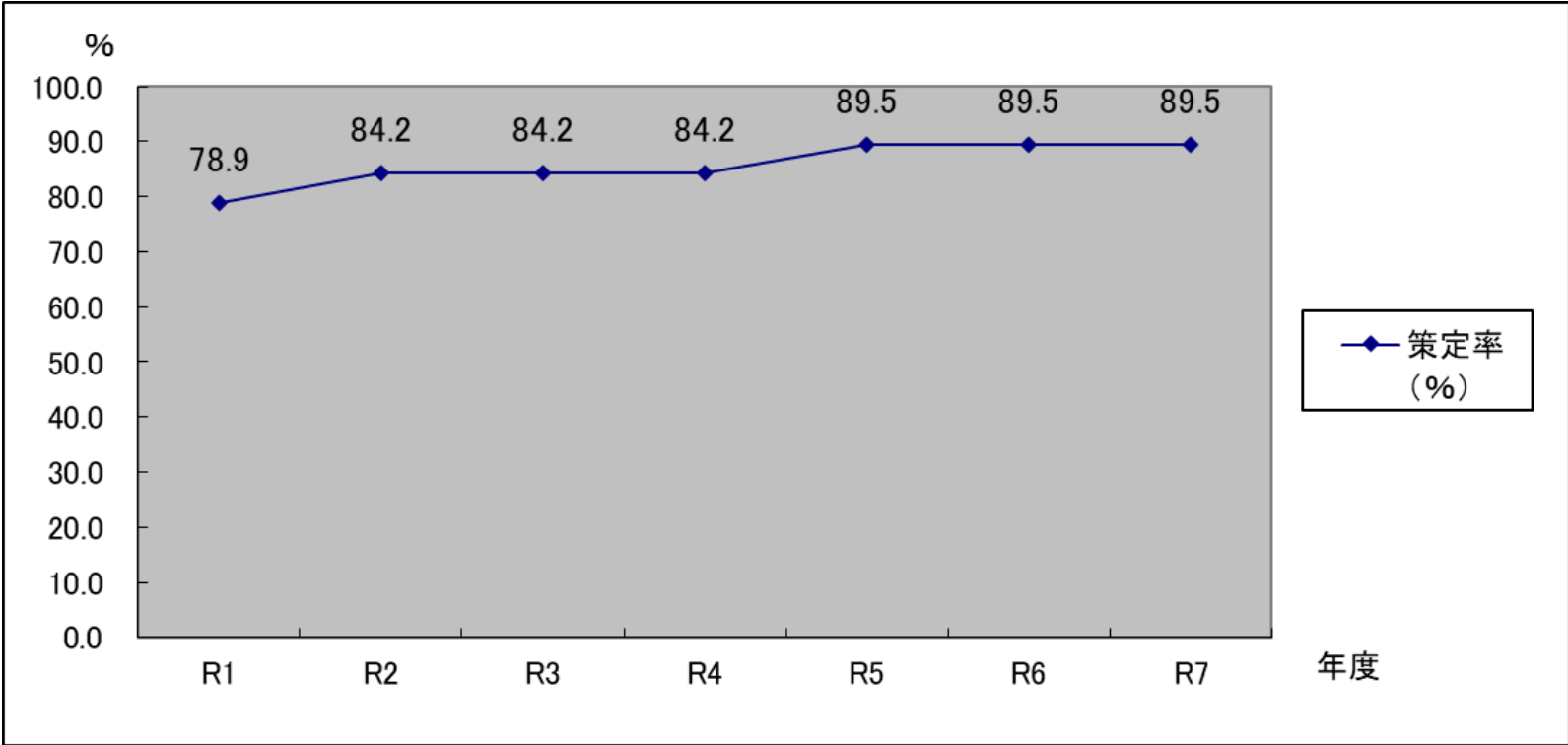
市町名	策定済	策定予定	無
大津市	○		
彦根市	○		
長浜市	○		
近江八幡市	○		
草津市	○		
守山市	○		
栗東市	○		
甲賀市	○		
野洲市	○		
湖南市	○		
高島市	○		
東近江市	○		
米原市	○		
日野町	○		
竜王町	○		
愛荘町	○		
豊郷町			○
甲良町			○
多賀町	○		
計	17	0	2

策定率 89.5%

令和7年4月1日現在

県内市町の男女共同参画に関する計画の策定率の推移

	R1	R2	R3	R4	R5	R6	R7
策定市町数（か所）	15	16	16	16	17	17	17
策定率（％）	78.9	84.2	84.2	84.2	89.5	89.5	89.5



県内市町の男女共同参画に関する条例制定の有無



市町名	制定済み	検討中	無
大津市	○		
彦根市	○		
長浜市			○
近江八幡市	○		
草津市	○		
守山市	○		
栗東市		○	
甲賀市	○		
野洲市	○		
湖南市			○
高島市			○
東近江市	○		
米原市			○
日野町			○
竜王町			○
愛荘町			○
豊郷町			○
甲良町			○
多賀町			○
計	8	1	10

制定率 42.1%

○制定の状況

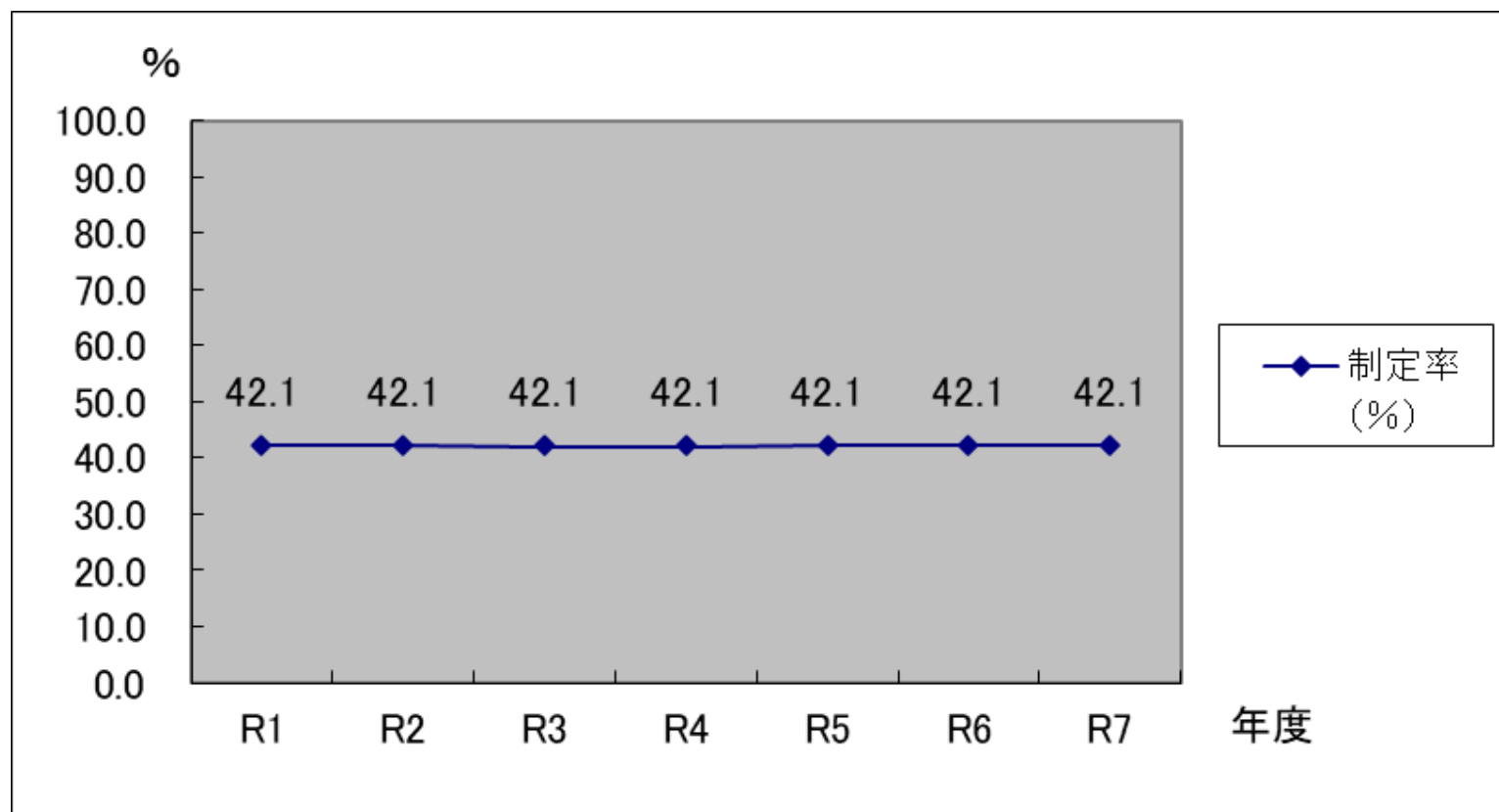
大津市	H23.12.19公布、施行	守山市	H27.3.26公布、施行
彦根市	H13.12.27公布 H14.4.1施行	甲賀市	H30.6.29公布、施行
近江八幡市	H24.3.26公布 H24.4.1施行	野洲市	H16.10.1公布、施行
(H20.7.1旧近江八幡市地域で暫定施行)		東近江市	H26.12.19公布、H27.4.1施行
草津市	H20.12.24公布 H21.4.1施行		

(参考) 男女共同参画社会基本法 H11.6.23公布、施行
滋賀県男女共同参画推進条例 H13.12.27公布 H14.4.1施行

令和7年4月1日現在

県内市町の男女共同参画に関する条例の制定率の推移

	R1	R2	R3	R4	R5	R6	R7
制定市町数(か所)	8	8	8	8	8	8	8
制定率 (%)	42.1	42.1	42.1	42.1	42.1	42.1	42.1



県内市町の男女共同参画に関する諮問機関(審議会等)の設置の有無



市町名	区分	
	有	無
大津市	○	
彦根市	○	
長浜市	○	
近江八幡市	○	
草津市	○	
守山市	○	
栗東市	○	
甲賀市	○	
野洲市	○	
湖南市	○	
高島市	○	
東近江市	○	
米原市	○	
日野町	○	
竜王町	○	
愛荘町		○
豊郷町		○
甲良町		○
多賀町		○
計	15	4

設置率 78.9%

令和7年4月1日現在

県内市町の男女共同参画に関する諮問機関(審議会等)の 設置率の推移

	R1	R2	R3	R4	R5	R6	R7
設置市町数 (か所)	15	15	15	15	15	15	15
設置率 (%)	78.9	78.9	78.9	78.9	78.9	78.9	78.9

