

図で見る滋賀の 男女共同参画 推進状況

令和8年(2026年)1月

滋賀県商工観光労働部女性活躍推進課

目次

県内市町の男女共同参画に関する計画の策定の有無	3
県内市町の男女共同参画に関する計画の策定率の推移	4
県内市町の男女共同参画に関する条例制定の有無	5
県内市町の男女共同参画に関する条例制定率の推移	6
県内市町の男女共同参画に関する諮問機関(審議会等)の設置の有無	7
県内市町の男女共同参画に関する諮問機関(審議会等)の設置率の推移	8
県内市町の男女共同参画に関する庁内連携組織の設置の有無	9
県内市町の男女共同参画に関する庁内連携組織の設置率の推移	10
地方議会議員に占める女性の割合(県内市町別)	11
地方議会議員に占める女性の割合の推移(県・市町)	12
附属機関(地方自治法第202条の3に基づく審議会等)の委員に占める女性の割合(県内市町別)	13
附属機関(地方自治法第202条の3に基づく審議会等)の委員に占める女性の割合の推移(県・市町)	14
地方自治法第180条の5に基づく行政委員会の委員に占める女性の割合(県内市町別)	15
地方自治法第180条の5に基づく行政委員会の委員に占める女性の割合の推移(県・市町)	16
地方公務員管理職(課長相当職以上)に占める女性の割合(県内市町別)	17
地方公務員管理職(課長相当職以上)に占める女性の割合の推移(県・市町)	18
県内市町の自治会役員(会長・副会長)に占める女性の割合	19
県内市町の自治会役員(会長・副会長)に占める女性の割合の推移	20
男女共同参画推進状況のレーダーチャート(県内市町別)①	21
男女共同参画推進状況のレーダーチャート(県内市町別)②	22
男女共同参画推進状況のレーダーチャート(県内市町別)③	23
男女共同参画推進状況のレーダーチャート(県内市町別)④	24

県内市町の男女共同参画に関する計画の策定の有無



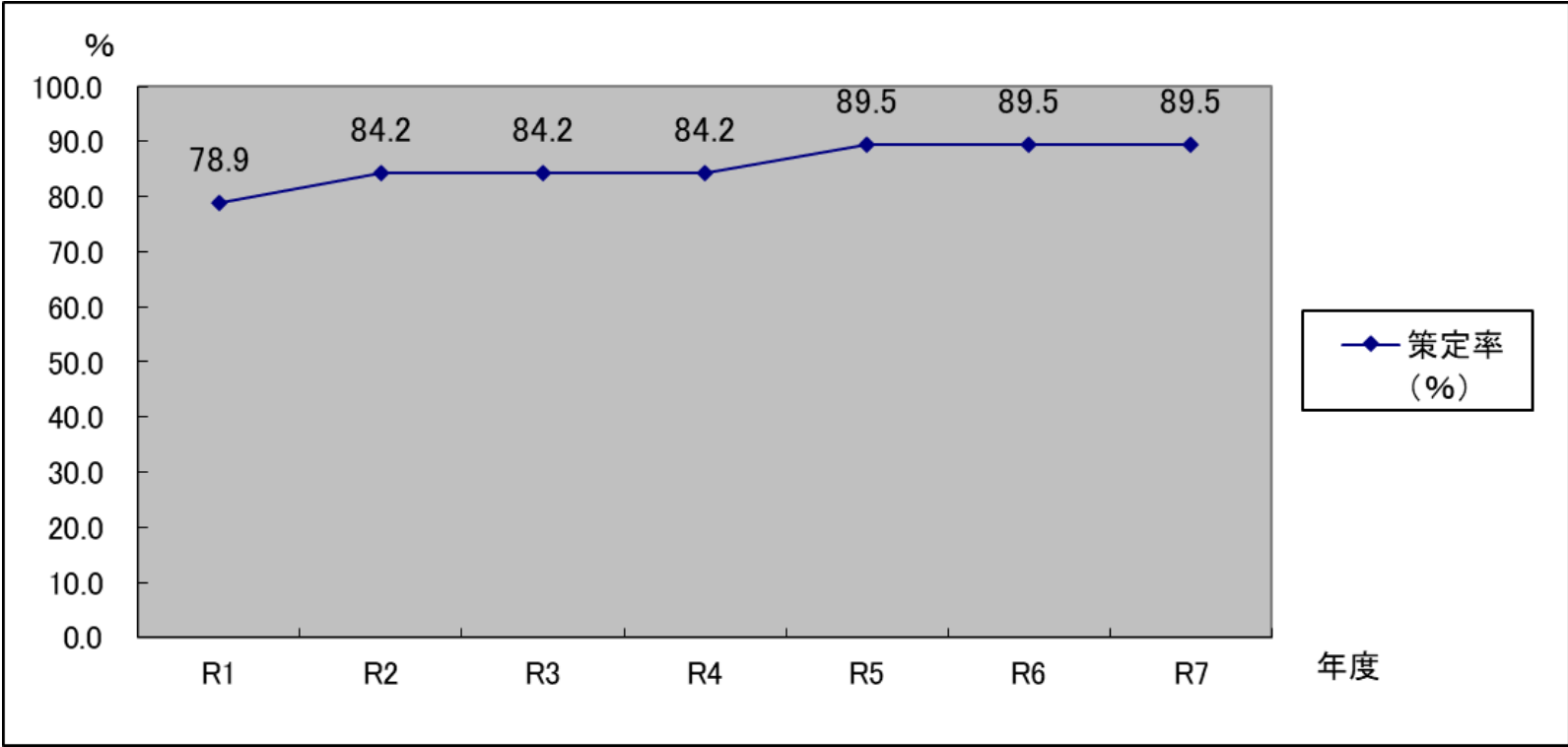
市町名	策定済	策定予定	無
大津市	○		
彦根市	○		
長浜市	○		
近江八幡市	○		
草津市	○		
守山市	○		
栗東市	○		
甲賀市	○		
野洲市	○		
湖南市	○		
高島市	○		
東近江市	○		
米原市	○		
日野町	○		
竜王町	○		
愛荘町	○		
豊郷町			○
甲良町			○
多賀町	○		
計	17	0	2

策定率 89.5%

令和7年4月1日現在

県内市町の男女共同参画に関する計画の策定率の推移

	R1	R2	R3	R4	R5	R6	R7
策定市町数（か所）	15	16	16	16	17	17	17
策定率（％）	78.9	84.2	84.2	84.2	89.5	89.5	89.5



県内市町の男女共同参画に関する条例制定の有無



市町名	制定済み	検討中	無
大津市	○		
彦根市	○		
長浜市			○
近江八幡市	○		
草津市	○		
守山市	○		
栗東市		○	
甲賀市	○		
野洲市	○		
湖南市			○
高島市			○
東近江市	○		
米原市			○
日野町			○
竜王町			○
愛荘町			○
豊郷町			○
甲良町			○
多賀町			○
計	8	1	10

制定率 42.1%

○制定の状況

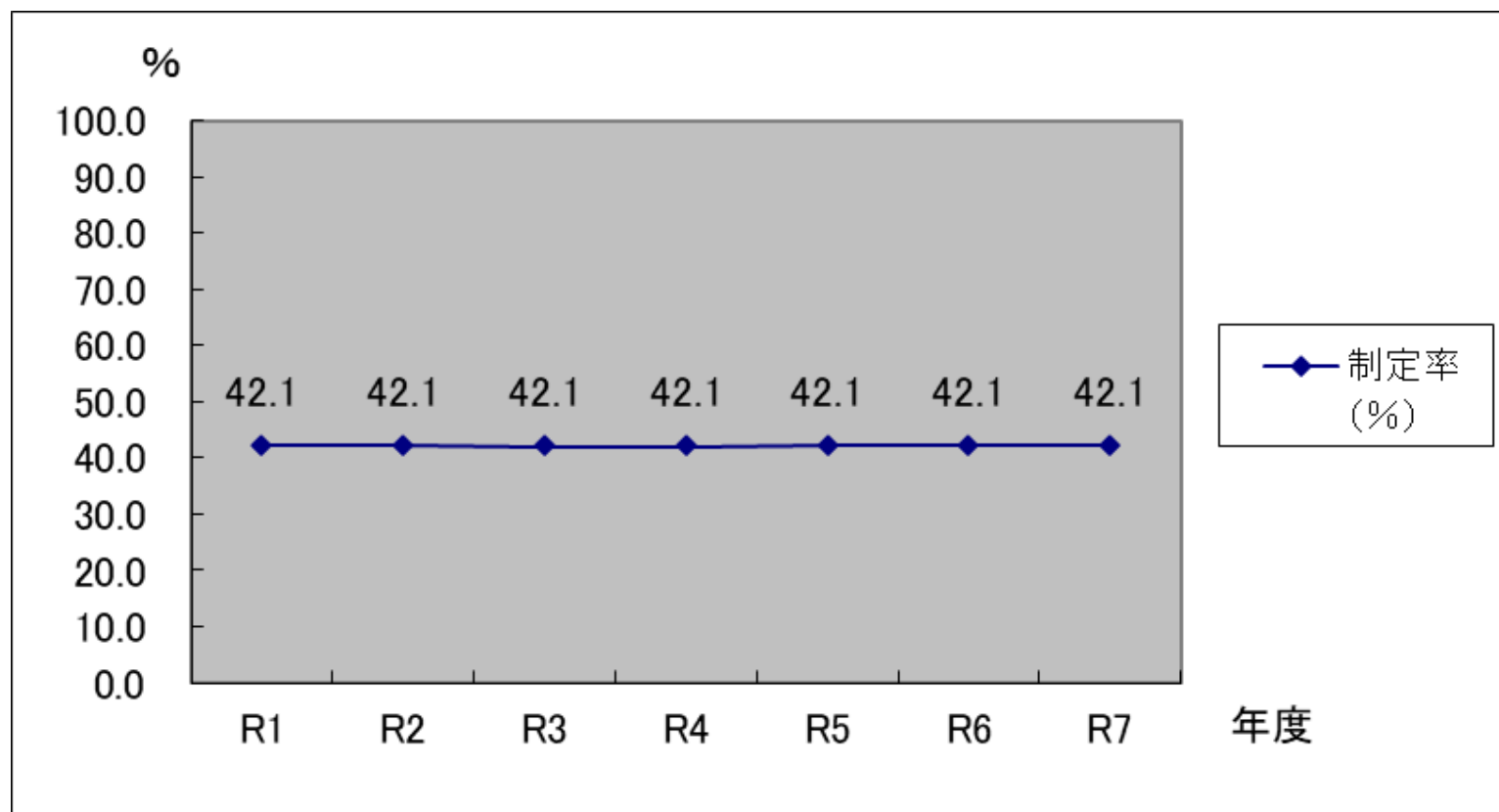
大津市	H23.12.19公布、施行	守山市	H27.3.26公布、施行
彦根市	H13.12.27公布 H14.4.1施行	甲賀市	H30.6.29公布、施行
近江八幡市	H24.3.26公布 H24.4.1施行	野洲市	H16.10.1公布、施行
(H20.7.1旧近江八幡市地域で暫定施行)		東近江市	H26.12.19公布、H27.4.1施行
草津市	H20.12.24公布 H21.4.1施行		

(参考) 男女共同参画社会基本法 H11.6.23公布、施行
滋賀県男女共同参画推進条例 H13.12.27公布 H14.4.1施行

令和7年4月1日現在

県内市町の男女共同参画に関する条例の制定率の推移

	R1	R2	R3	R4	R5	R6	R7
制定市町数(か所)	8	8	8	8	8	8	8
制定率 (%)	42.1	42.1	42.1	42.1	42.1	42.1	42.1



県内市町の男女共同参画に関する諮問機関(審議会等)の設置の有無



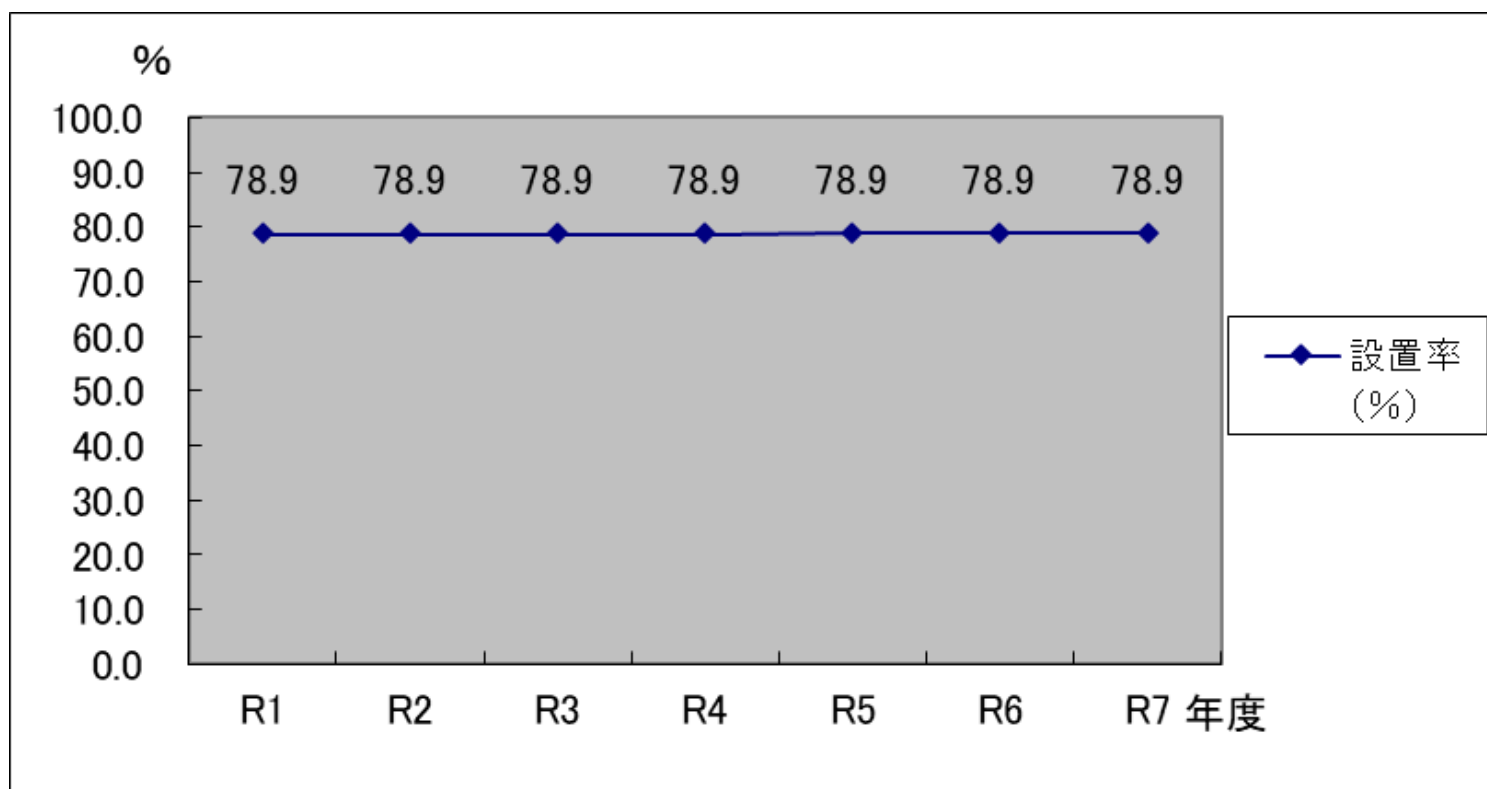
設置率 78.9%

市町名	区分	
	有	無
大津市	○	
彦根市	○	
長浜市	○	
近江八幡市	○	
草津市	○	
守山市	○	
栗東市	○	
甲賀市	○	
野洲市	○	
湖南市	○	
高島市	○	
東近江市	○	
米原市	○	
日野町	○	
竜王町	○	
愛荘町		○
豊郷町		○
甲良町		○
多賀町		○
計	15	4

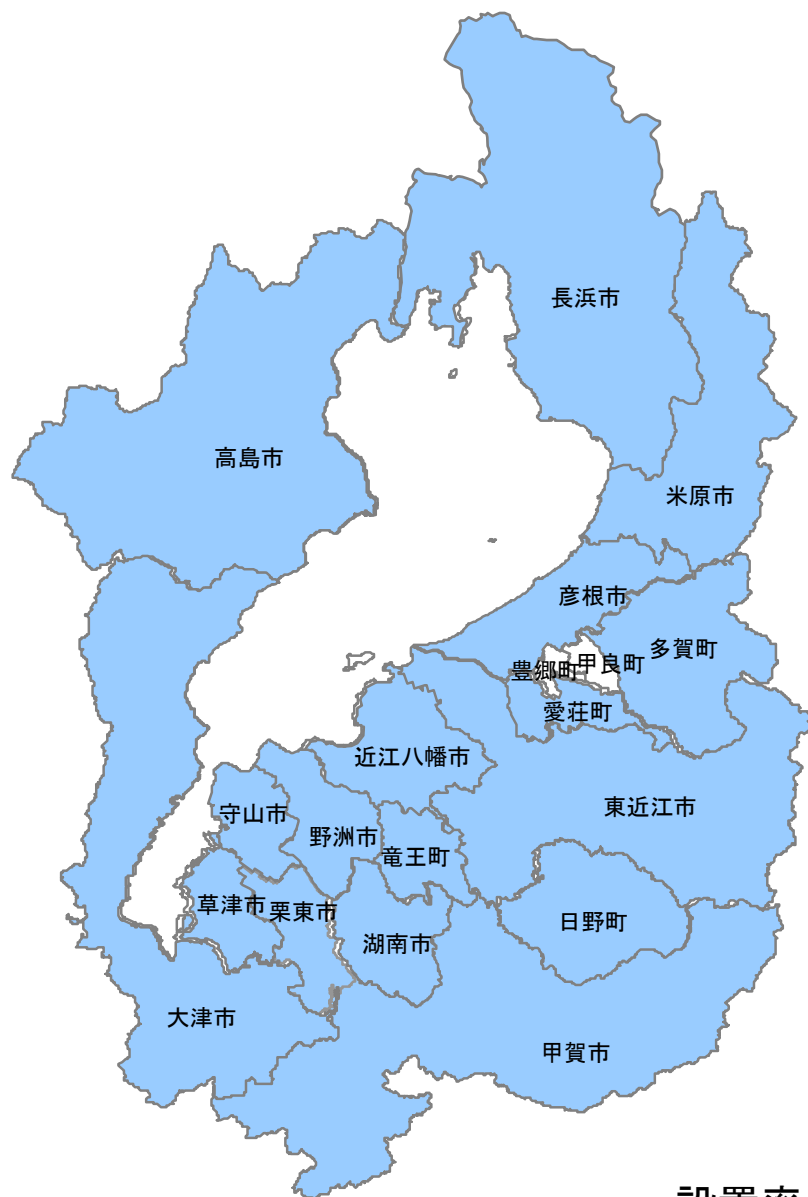
令和7年4月1日現在

県内市町の男女共同参画に関する諮問機関(審議会等)の 設置率の推移

	R1	R2	R3	R4	R5	R6	R7
設置市町数 (か所)	15	15	15	15	15	15	15
設置率 (%)	78.9	78.9	78.9	78.9	78.9	78.9	78.9



県内市町の男女共同参画に関する庁内連携組織の設置の有無



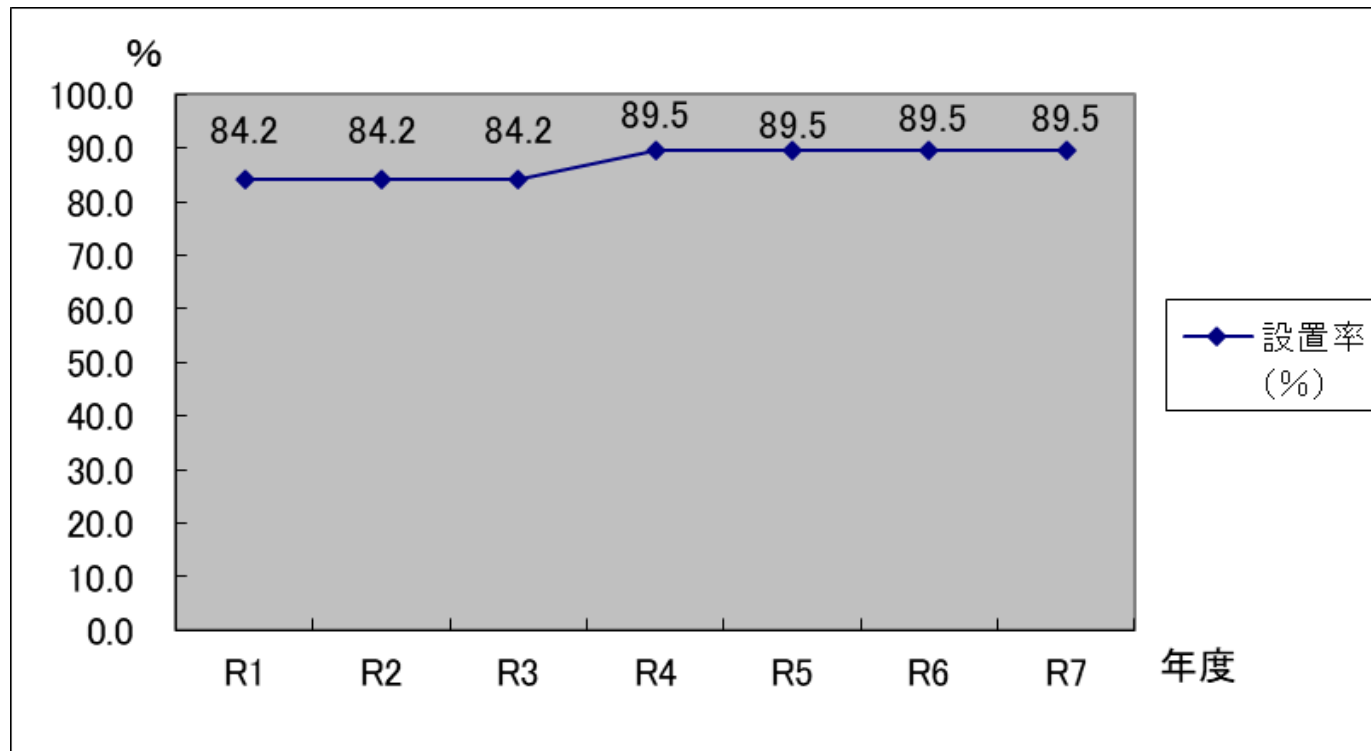
設置率 89.5%

市町名	区分	
	有	無
大津市	○	
彦根市	○	
長浜市	○	
近江八幡市	○	
草津市	○	
守山市	○	
栗東市	○	
甲賀市	○	
野洲市	○	
湖南市	○	
高島市	○	
東近江市	○	
米原市	○	
日野町	○	
竜王町	○	
愛荘町	○	
豊郷町		○
甲良町		○
多賀町	○	
計	17	2

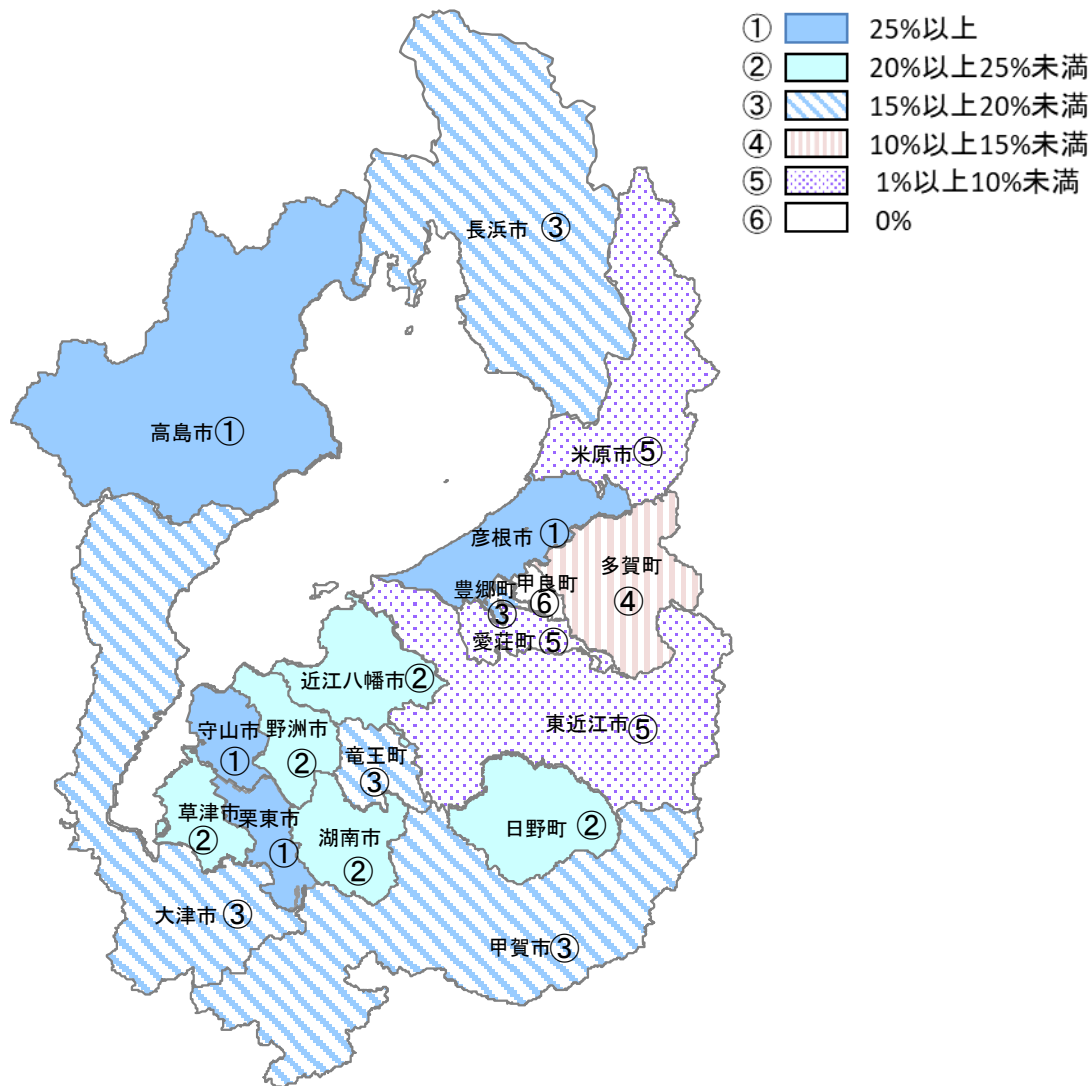
令和7年4月1日現在

県内市町の男女共同参画に関する庁内連携組織の 設置率の推移

	R1	R2	R3	R4	R5	R6	R7
設置市町数（か所）	16	16	16	17	17	17	17
設置率（％）	84.2	84.2	84.2	89.5	89.5	89.5	89.5



地方議会議員に占める女性の割合（県内市町別）



市町名	地方議会		
	議員総数	うち女性議員数	女性比率 (%)
守山市	20	7	35.0%
栗東市	18	5	27.8%
彦根市	24	6	25.0%
高島市	16	4	25.0%
近江八幡市	21	5	23.8%
野洲市	17	4	23.5%
湖南市	18	4	22.2%
草津市	24	5	20.8%
長浜市	21	4	19.0%
大津市	38	7	18.4%
甲賀市	24	4	16.7%
東近江市	25	2	8.0%
米原市	16	1	6.3%
(市部計)	282	58	20.6%
日野町	14	3	21.4%
竜王町	12	2	16.7%
豊郷町	12	2	16.7%
多賀町	9	1	11.1%
愛荘町	14	1	7.1%
甲良町	10	0	0.0%
(郡部計)	71	9	12.7%
(県計)	353	67	19.0%

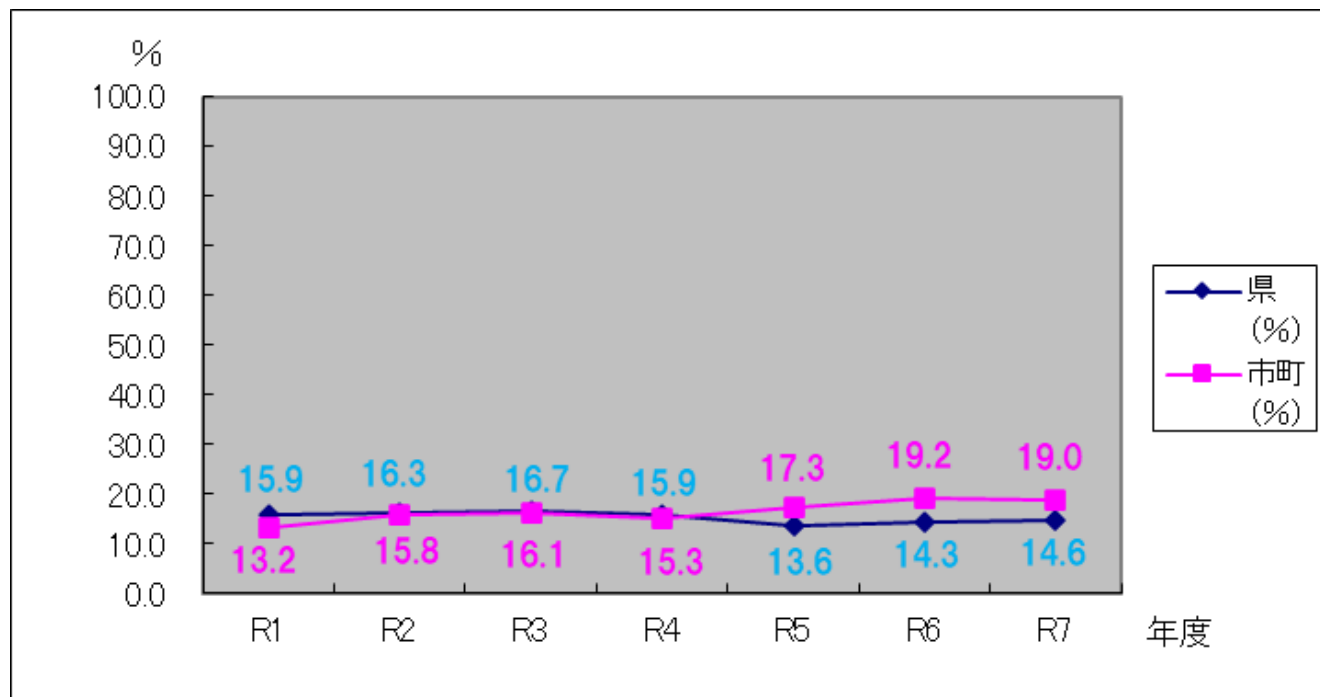
○参考

県議会議員に占める女性の割合は、14.6%
(議員総数41人、うち女性議員数6人)

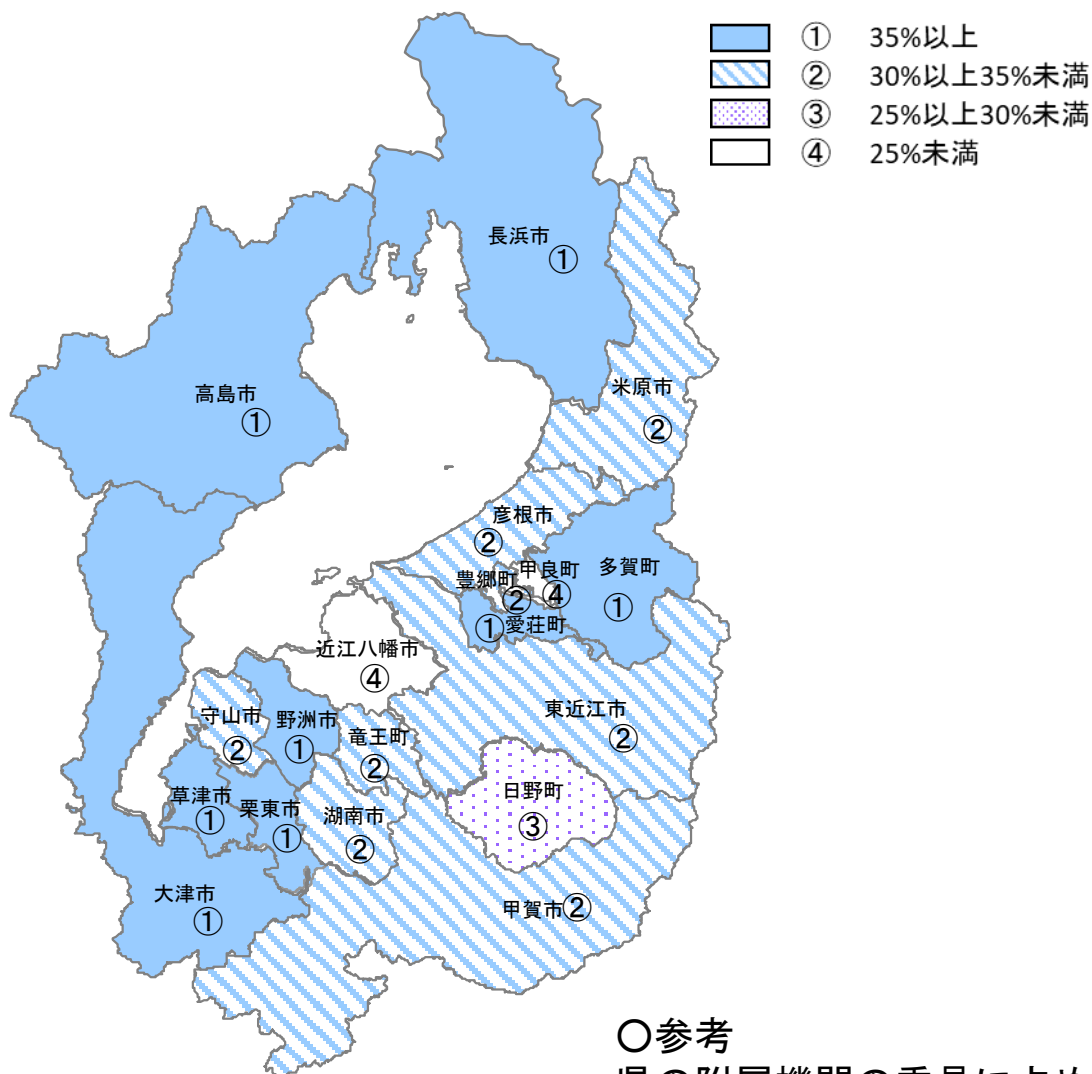
※女性比率の高い順に記載
令和7年7月1日現在

地方議会議員に占める女性の割合の推移(県・市町)

		R1	R2	R3	R4	R5	R6	R7
県	(%)	15.9	16.3	16.7	15.9	13.6	14.3	14.6
	議員総数 (人)	44	43	42	44	44	42	41
	うち女性議員数(人)	7	7	7	7	6	6	6
市町	(%)	13.2	15.8	16.1	15.3	17.3	19.2	19.0
	議員総数 (人)	364	367	366	365	353	349	353
	うち女性議員数(人)	48	58	59	56	61	67	67



附属機関(地方自治法第202条の3に基づく審議会等)の委員に占める 女性の割合(県内市町別)



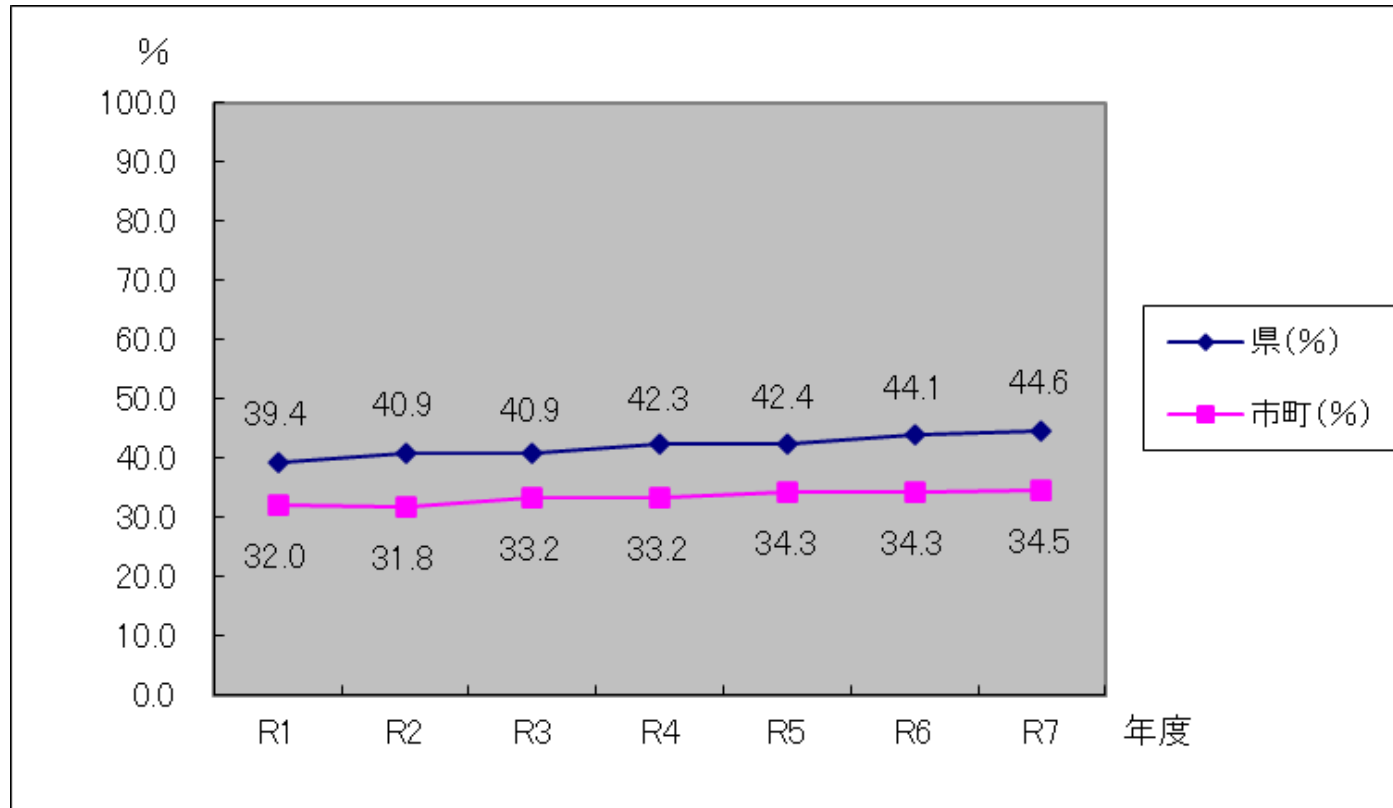
○参考
県の附属機関の委員に占める
女性の割合は、44.6%

市町名	総委員数	うち女性 委員数	女性比率 (%)
草津市	924	403	43.6%
高島市	490	200	40.8%
野洲市	1,151	423	36.8%
長浜市	701	254	36.2%
大津市	864	310	35.9%
栗東市	650	230	35.4%
甲賀市	555	181	32.6%
東近江市	567	192	33.9%
米原市	569	191	33.6%
湖南市	613	197	32.1%
守山市	419	132	31.5%
彦根市	641	199	31.0%
近江八幡市	581	118	20.3%
(市部計)	8,725	3,030	34.7%
愛荘町	140	53	37.9%
多賀町	153	54	35.3%
竜王町	189	66	34.9%
豊郷町	90	30	33.3%
日野町	186	53	28.5%
甲良町	96	20	20.8%
(郡部計)	854	276	32.3%
(県計)	9,579	3,306	34.5%

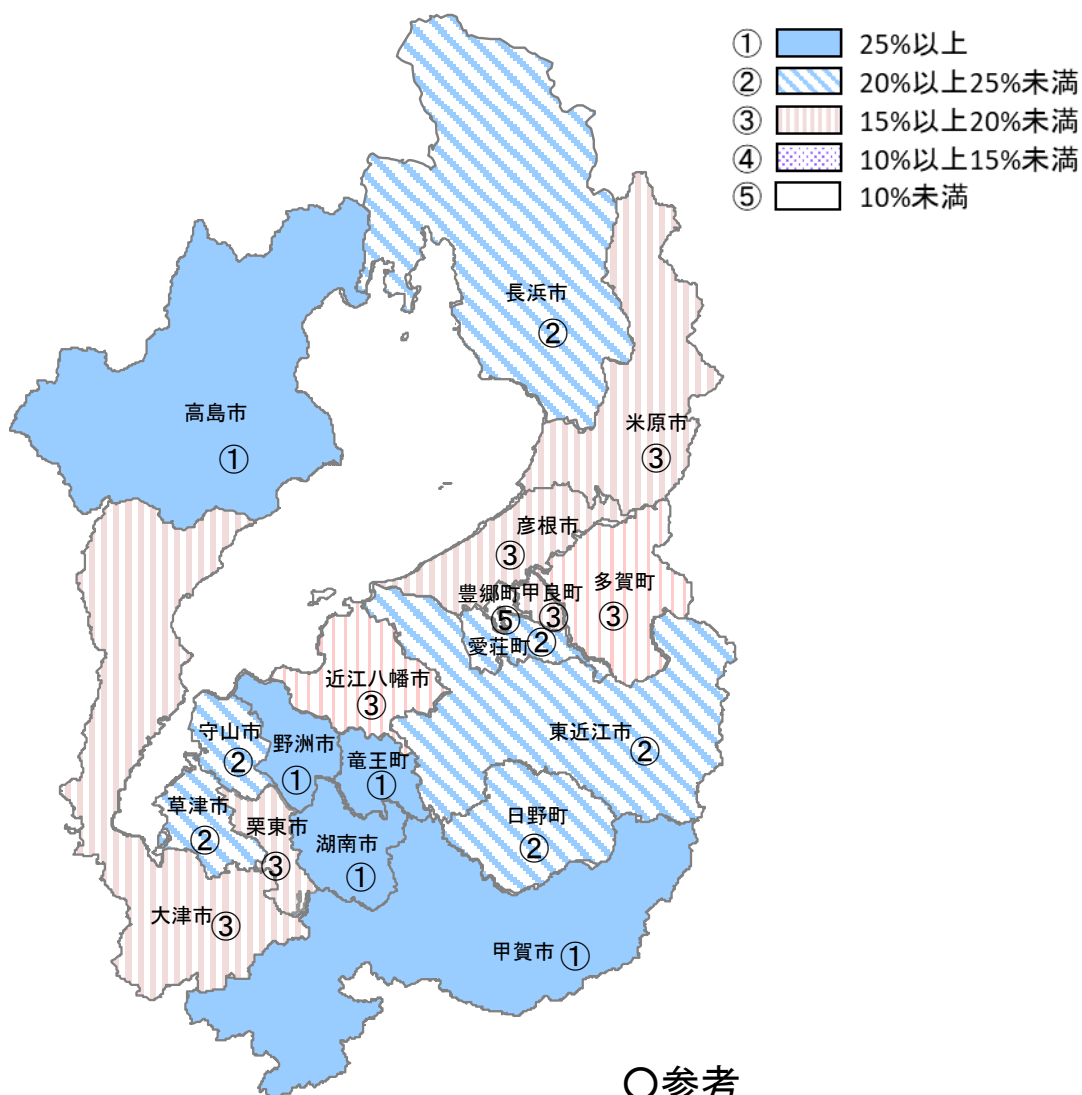
※女性比率の高い順に記載
令和7年4月1日現在

附属機関(地方自治法第202条の3に基づく審議会等)の委員に占める 女性の割合の推移(県・市町)

		R1	R2	R3	R4	R5	R6	R7
県	(%)	39.4	40.9	40.9	42.3	42.4	44.1	44.6
市町	(%)	32.0	31.8	33.2	33.2	34.3	34.3	34.5



地方自治法第180条の5に基づく行政委員会の委員に占める女性の割合(県内市町別)



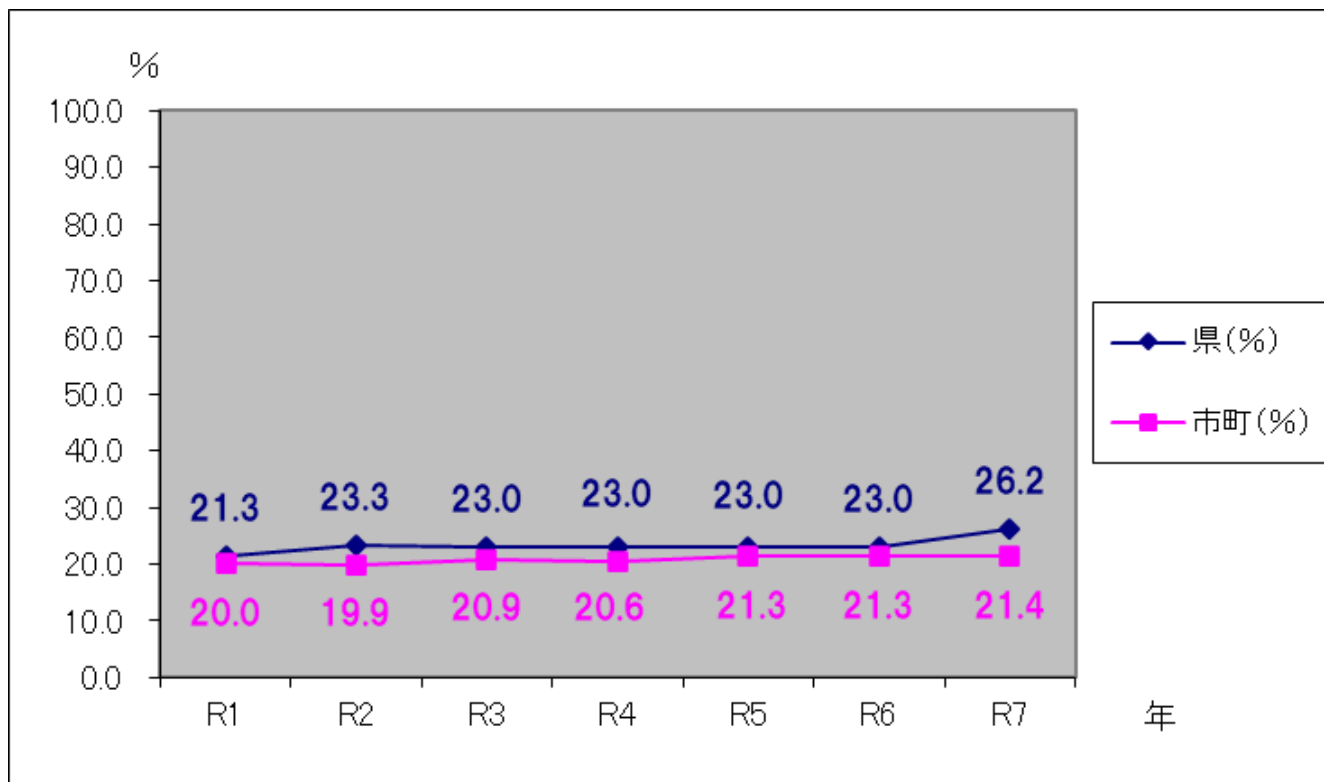
○参考
県の行政委員会の委員に占める
女性の割合は、26.2%

市町名	総委員数	うち女性 委員数	女性比率 (%)
甲賀市	34	12	35.3
湖南市	31	10	32.3
野洲市	42	11	26.2
高島市	35	10	28.6
長浜市	57	14	24.6
草津市	40	9	22.5
守山市	42	9	21.4
東近江市	56	12	21.4
大津市	36	7	19.4
栗東市	30	5	16.7
米原市	37	6	16.2
彦根市	57	9	15.8
近江八幡市	40	6	15.0
(市部計)	537	120	22.3
竜王町	30	8	26.7
日野町	31	7	22.6
愛荘町	27	6	22.2
多賀町	36	7	19.4
甲良町	30	5	16.7
豊郷町	32	2	6.3
(郡部計)	186	35	18.8
(県計)	723	155	21.4

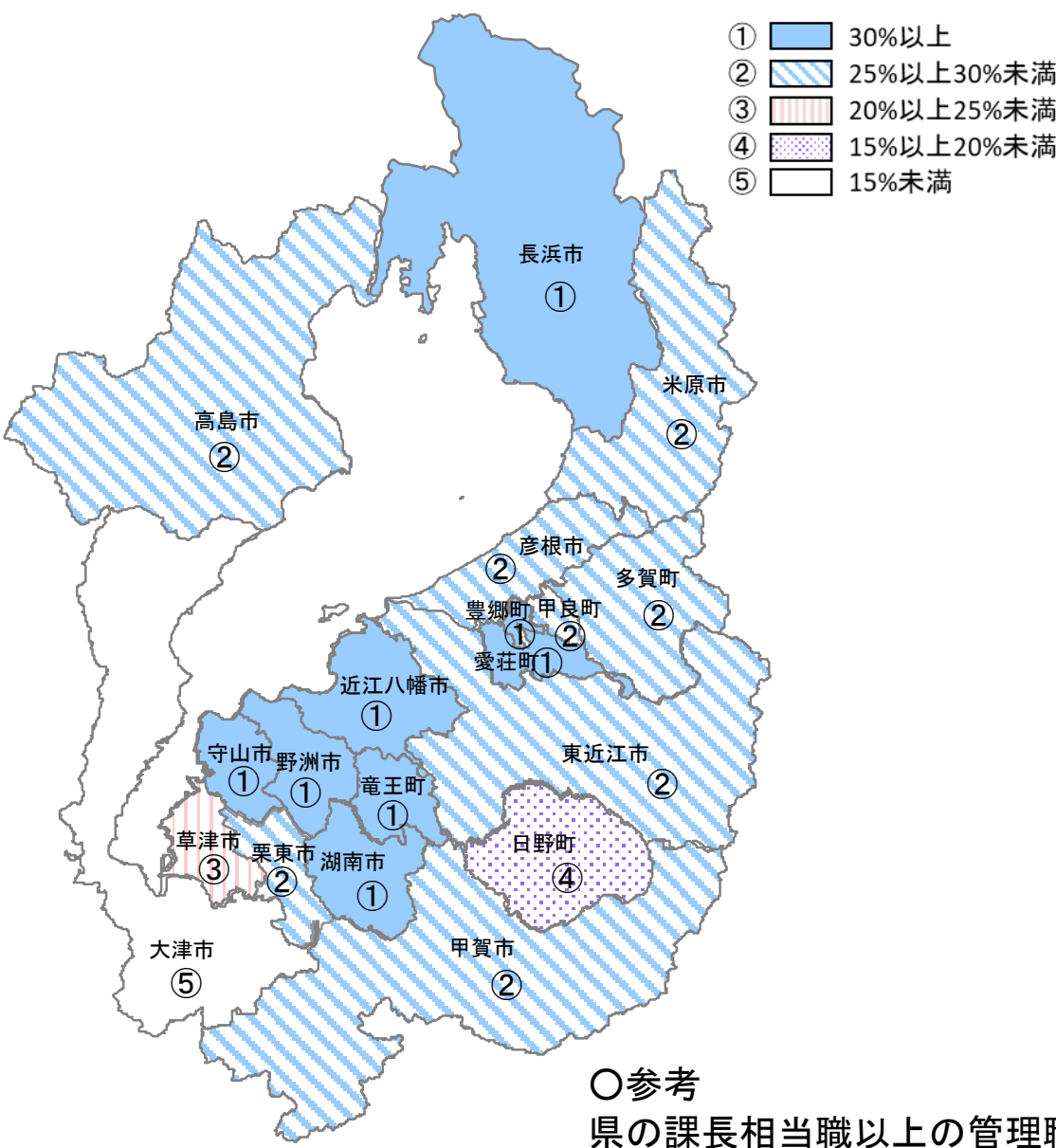
※女性比率の高い順に記載
令和7年4月1日現在

地方自治法第180条の5に基づく行政委員会の委員に占める女性の割合の推移(県・市町)

		R1	R2	R3	R4	R5	R6	R7
県	(%)	21.3	23.3	23.0	23.0	23.0	23.0	26.2
市町	(%)	20.0	19.9	20.9	20.6	21.3	21.3	21.4



地方公務員管理職(課長相当職以上)に占める女性の割合(県内市町別)



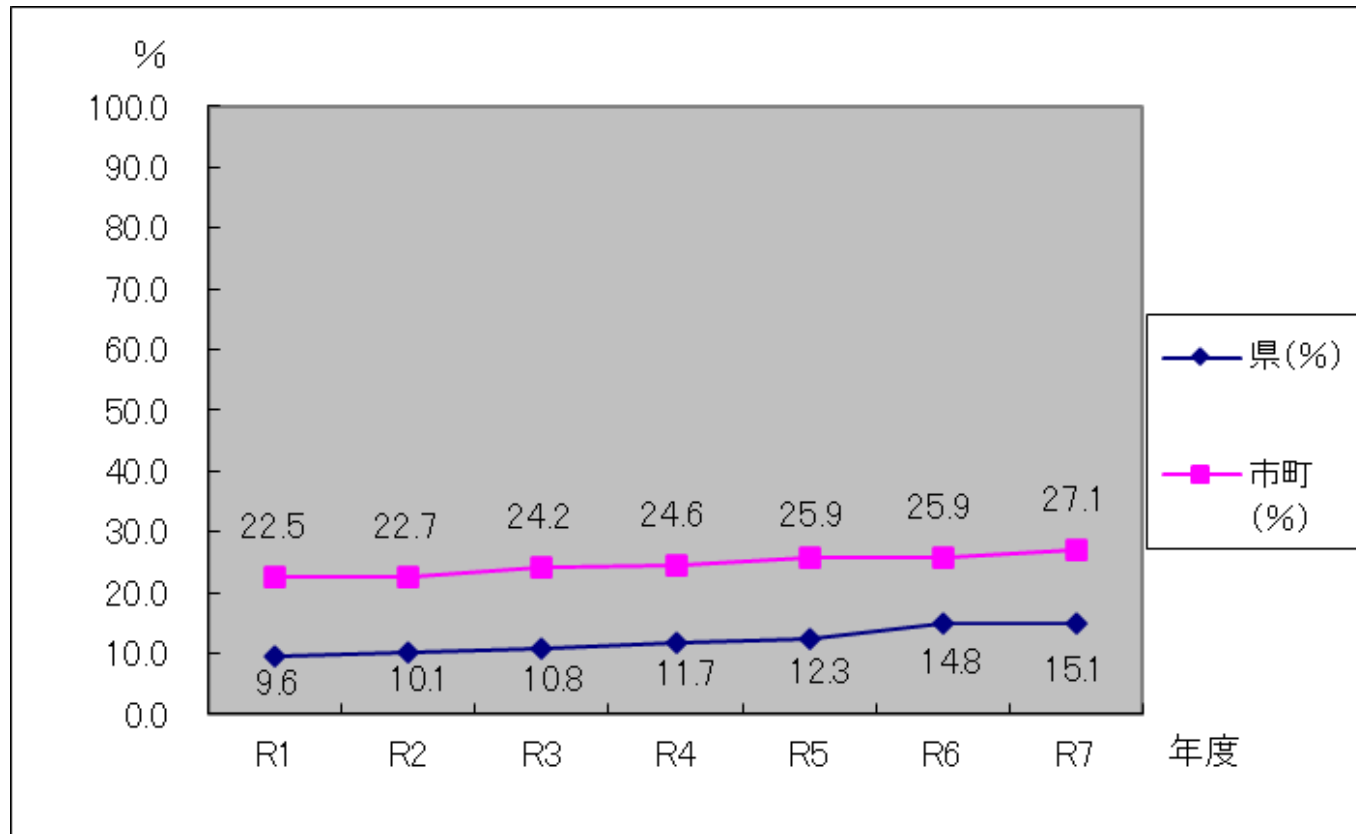
市町名	管理職 総数	うち女性 管理職数	女性比率 (%)
野洲市	98	34	34.7
守山市	87	31	35.6
近江八幡市	170	57	33.5
湖南市	57	19	33.3
長浜市	161	49	30.4
栗東市	61	18	29.5
甲賀市	102	28	27.5
彦根市	200	53	26.5
東近江市	158	41	25.9
高島市	94	24	25.5
米原市	51	13	25.5
草津市	128	30	23.4
大津市	179	17	9.5
(市部計)	1,546	414	26.8
愛荘町	38	16	42.1
豊郷町	12	4	33.3
竜王町	31	10	32.3
多賀町	14	4	28.6
甲良町	18	5	27.8
日野町	33	5	15.2
(郡部計)	146	44	30.1
(県計)	1,692	458	27.1

○参考
県の課長相当職以上の管理職に
占める女性の割合は、15.1%

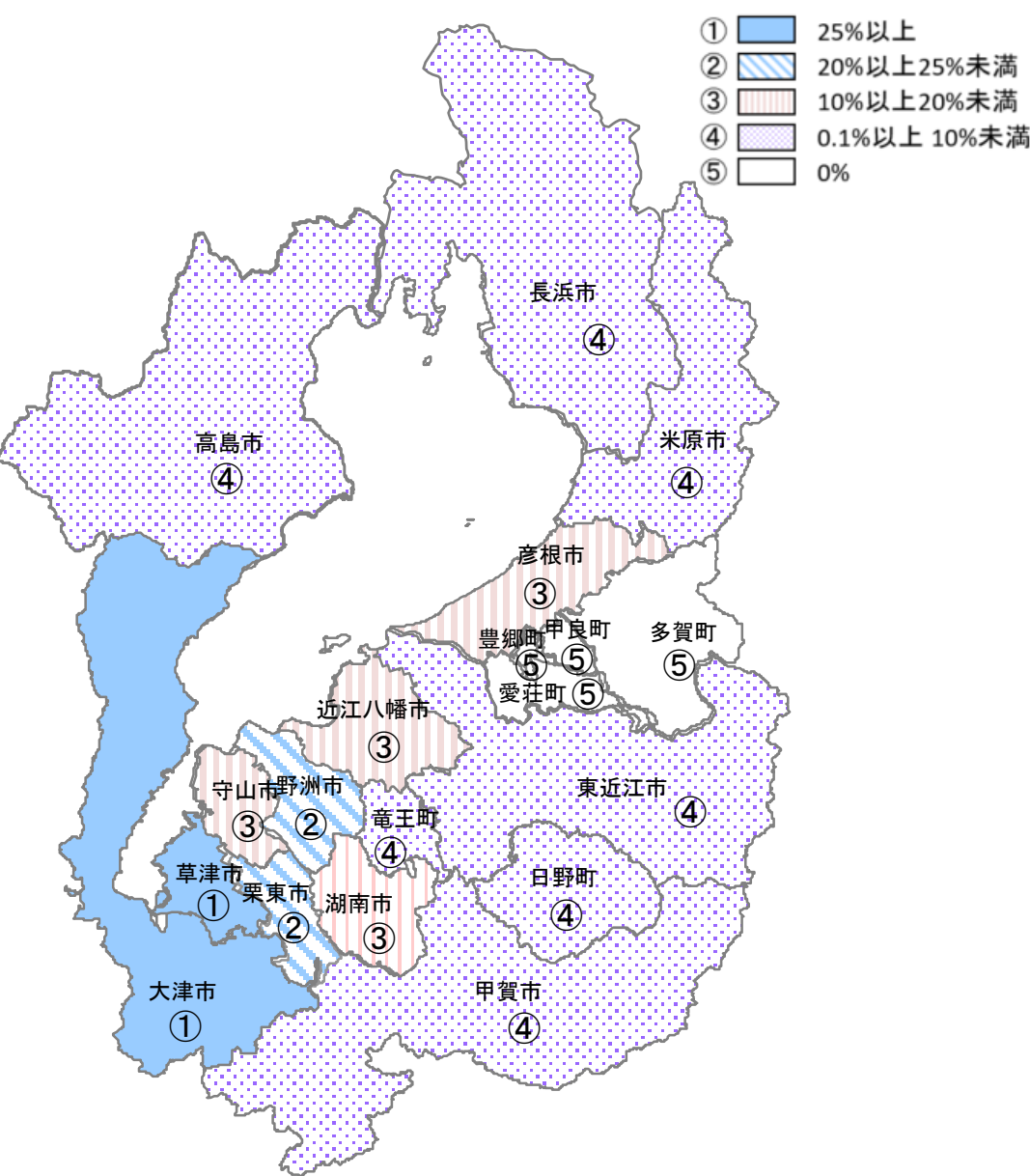
※女性比率の高い順に記載
令和7年4月1日現在

地方公務員管理職(課長相当職以上)に占める 女性の割合の推移(県・市町)

	R1	R2	R3	R4	R5	R6	R7
県 (%)	9.6	10.1	10.8	11.7	12.3	14.8	15.1
市町 (%)	22.5	22.7	24.2	24.6	25.9	25.9	27.1



県内市町の自治会役員(会長・副会長)に占める女性の割合



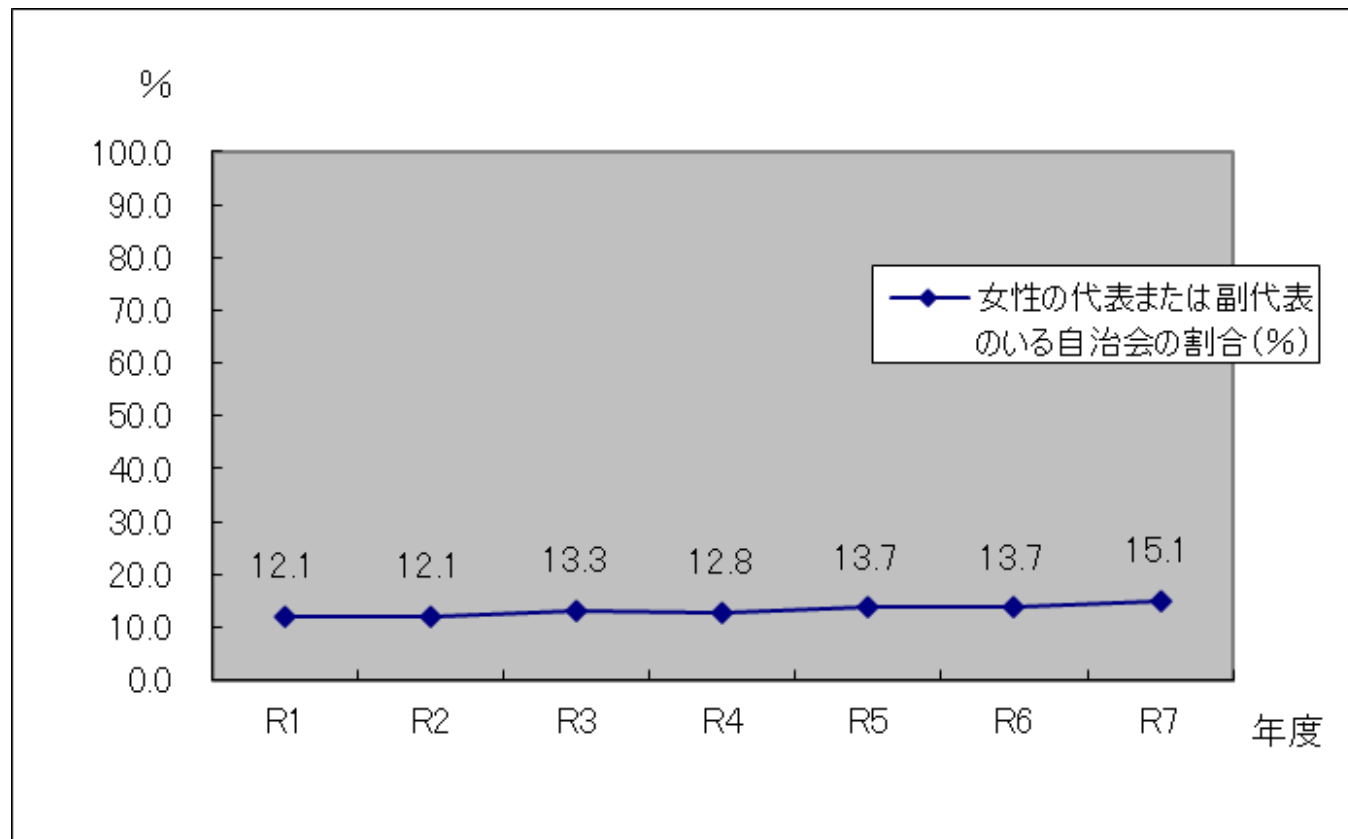
市町名	自治会数	うち女性代表等自治会数	女性比率(%)
大津市	713	257	36.0
草津市	222	56	25.2
栗東市	126	28	22.2
野洲市	92	20	21.7
守山市	71	14	19.7
湖南市	43	8	18.6
近江八幡市	169	27	16.3
彦根市	324	46	14.2
甲賀市	202	10	5.0
高島市	202	9	4.5
東近江市	402	19	4.7
米原市	108	2	1.9
長浜市	427	5	1.2
(市部計)	3,101	501	16.2
竜王町	32	3	9.4
日野町	82	1	1.2
愛荘町	61	0	0.0
豊郷町	14	0	0.0
甲良町	13	0	0.0
多賀町	48	0	0.0
(郡部計)	250	4	1.6
(県計)	3,351	505	15.1

※女性比率の高い順に記載
令和7年4月1日現在

(女性比率は、自治会長が不在の3団体(近江八幡市)を除いた団体数を母数として算出している。)

県内市町の自治会役員(会長・副会長)に占める女性の割合の推移

	R1	R2	R3	R4	R5	R6	R7
女性の代表または副代表のいる自治会の割合(%)	12.1	12.1	13.3	12.8	13.7	13.7	15.1



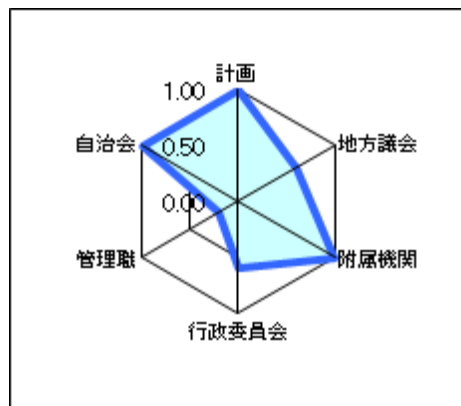
男女共同参画推進状況のレーダーチャート(県内市町別)①

女性の参画状況を示す5つの指標および男女共同参画に関する計画策定状況を基に、各市町の男女共同参画推進状況を図式化しています。このレーダーチャートは、先に掲載しているマップの区分に合わせ、トップランクを1とし、それぞれの区分での位置づけを0～1の間で数値化し、そのポイントを線でつなぎました。

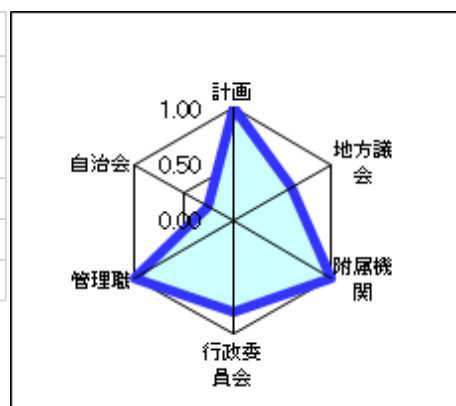
なお、男女共同参画に関する計画については、策定済を「1」、策定予定を「0.5」、策定なしを「0」に換算し、作成しています。

○調査時点 … 令和6年4月1日現在
地方議会 は令和6年7月1日現在

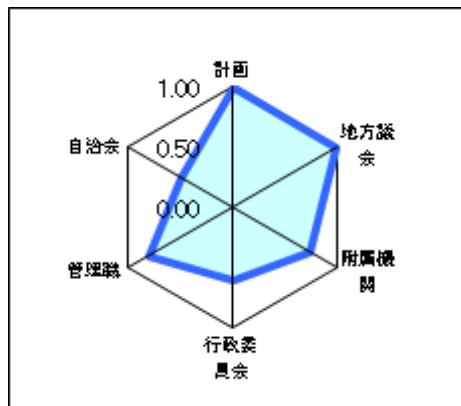
大津市	区分	換算数値
計画	策定済	1.00
地方議会	③	0.60
附属機関	①	1.00
行政委員会	③	0.60
管理職	⑤	0.20
自治会	①	1.00



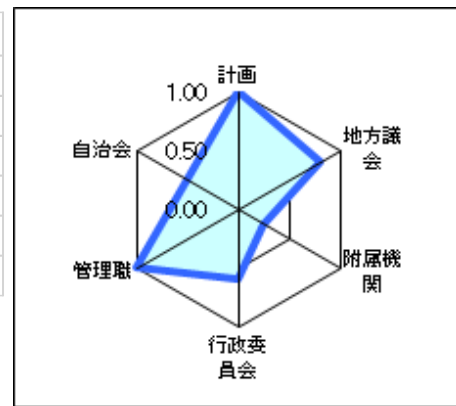
長浜市	区分	換算数値
計画	策定済	1.00
地方議会	③	0.60
附属機関	①	1.00
行政委員会	②	0.80
管理職	①	1.00
自治会	④	0.25



彦根市	区分	換算数値
計画	策定済	1.00
地方議会	①	1.00
附属機関	②	0.75
行政委員会	③	0.60
管理職	②	0.80
自治会	③	0.50

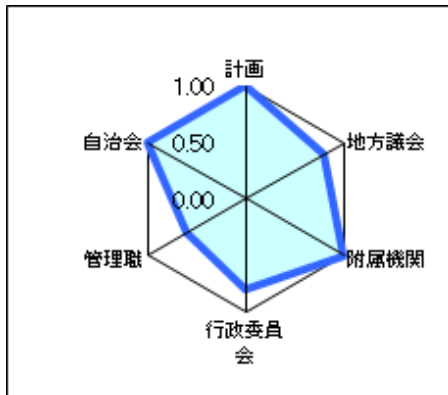


近江八幡市	区分	換算数値
計画	策定済	1.00
地方議会	②	0.80
附属機関	④	0.25
行政委員会	③	0.60
管理職	①	1.00
自治会	③	0.50

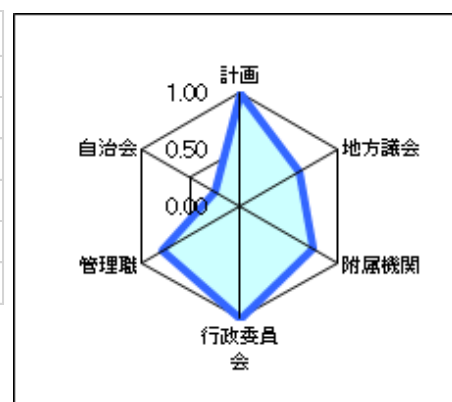


男女共同参画推進状況のレーダーチャート(県内市町別)②

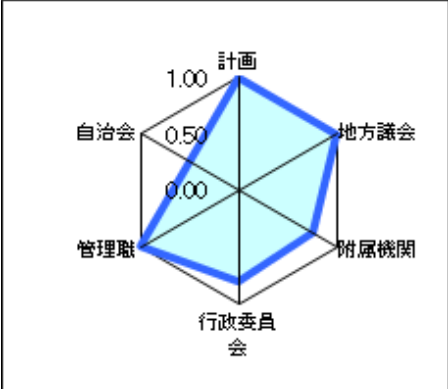
草津市	区分	換算数値
計画	策定済	1.00
地方議会	②	0.80
附属機関	①	1.00
行政委員会	②	0.80
管理職	③	0.60
自治会	①	1.00



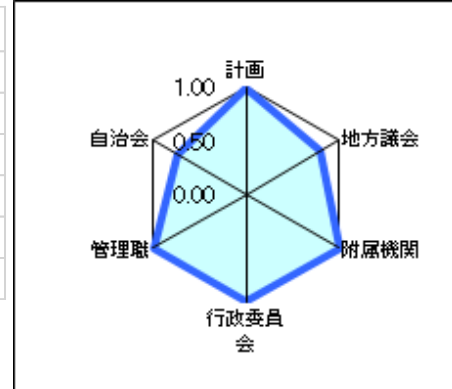
甲賀市	区分	換算数値
計画	策定済	1.00
地方議会	③	0.60
附属機関	②	0.75
行政委員会	①	1.00
管理職	②	0.80
自治会	④	0.25



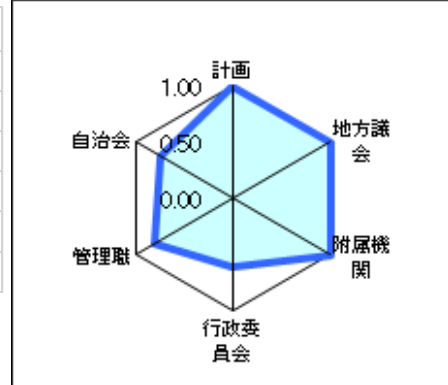
守山市	区分	換算数値
計画	策定済	1.00
地方議会	①	1.00
附属機関	②	0.75
行政委員会	②	0.80
管理職	①	1.00
自治会	③	0.50



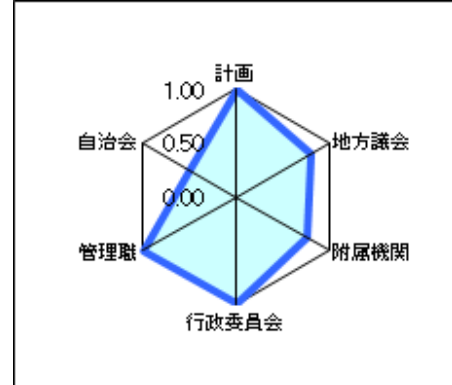
野洲市	区分	換算数値
計画	策定済	1.00
地方議会	②	0.80
附属機関	①	1.00
行政委員会	①	1.00
管理職	①	1.00
自治会	②	0.75



栗東市	区分	換算数値
計画	策定済	1.00
地方議会	①	1.00
附属機関	①	1.00
行政委員会	③	0.60
管理職	②	0.80
自治会	②	0.75

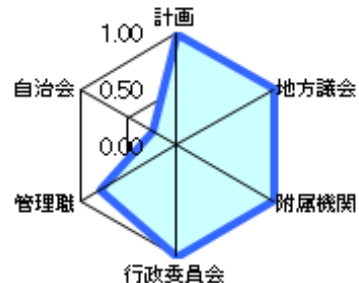


湖南市	区分	換算数値
計画	策定済	1.00
地方議会	②	0.80
附属機関	②	0.75
行政委員会	①	1.00
管理職	①	1.00
自治会	③	0.50

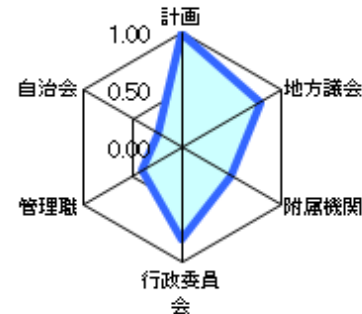


男女共同参画推進状況のレーダーチャート(県内市町別)③

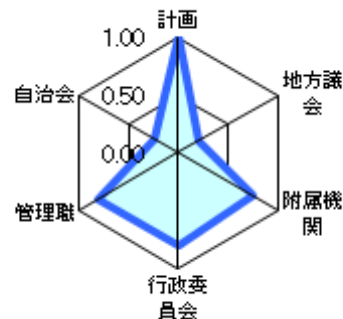
高島市	区分	換算数値
計画	策定済	1.00
地方議会	①	1.00
附属機関	①	1.00
行政委員会	①	1.00
管理職	②	0.80
自治会	④	0.25



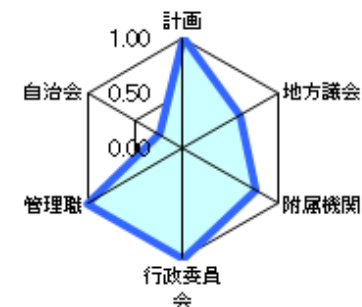
日野町	区分	換算数値
計画	策定済	1.00
地方議会	②	0.80
附属機関	③	0.50
行政委員会	②	0.80
管理職	④	0.40
自治会	④	0.25



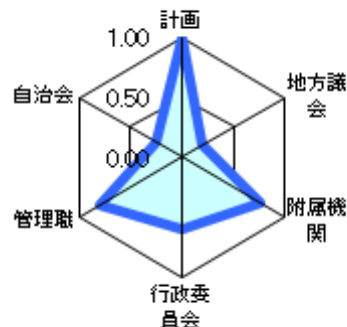
東近江市	区分	換算数値
計画	策定済	1.00
地方議会	⑤	0.20
附属機関	②	0.75
行政委員会	②	0.80
管理職	②	0.80
自治会	④	0.25



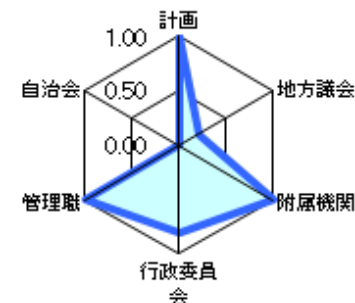
竜王町	区分	換算数値
計画	策定済	1.00
地方議会	③	0.60
附属機関	②	0.75
行政委員会	①	1.00
管理職	①	1.00
自治会	④	0.25



米原市	区分	換算数値
計画	策定済	1.00
地方議会	⑤	0.20
附属機関	②	0.75
行政委員会	③	0.60
管理職	②	0.80
自治会	④	0.25

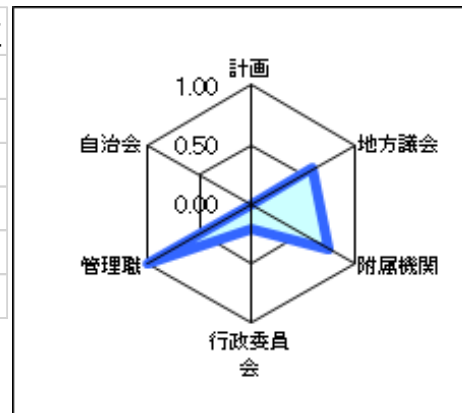


愛荘町	区分	換算数値
計画	策定済	1.00
地方議会	⑤	0.20
附属機関	①	1.00
行政委員会	②	0.80
管理職	①	1.00
自治会	⑤	0.00

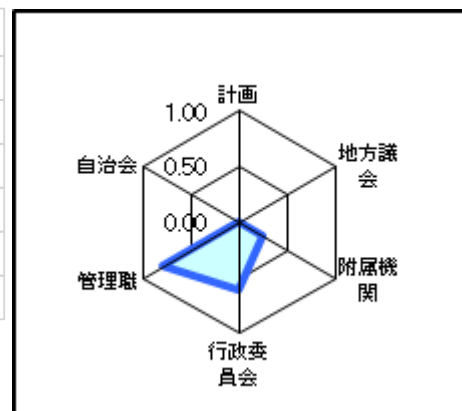


男女共同参画推進状況のレーダーチャート(県内市町別)④

豊郷町	区分	換算数値
計画	なし	0.00
地方議会	③	0.60
附属機関	②	0.75
行政委員会	⑤	0.20
管理職	①	1.00
自治会	⑤	0.00



甲良町	区分	換算数値
計画	なし	0.00
地方議会	⑥	0.00
附属機関	④	0.25
行政委員会	③	0.60
管理職	②	0.80
自治会	⑤	0.00



多賀町	区分	換算数値
計画	策定済	1.00
地方議会	④	0.25
附属機関	①	1.00
行政委員会	③	0.60
管理職	②	0.80
自治会	⑤	0.00

