

ぽけっとポリスしかに「交通情報発信機能」が追加されます  
利用には10月1日以降にアップデートの必要があります

## App Storeを開く

右上のプロフィールアイコンを選択

「アプリ」を選択

ぽけっとポリスしがの横にある「アップデート」を選択

iPhone  
の場合



## Google Playを開く

右上のプロフィールアイコンを選択

「アプリとデバイスの管理」を選択

「アップデートの利用可能」で「詳細を表示」を選択

ぽけっとポリスしがの横にある「更新」を選択

Android  
の場合



本体の設定で自動アップデートされているかも

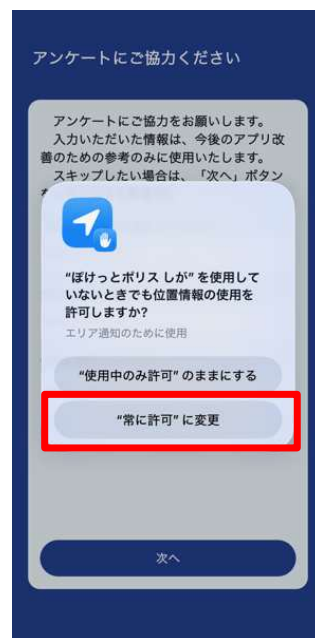


マップ選択があれば  
アップデート済みです

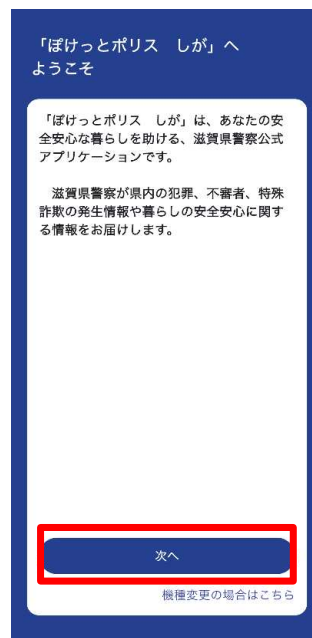


# ぽけっとポリスしがの「おしゃべり通知機能」設定方法 新規ダウンロード編

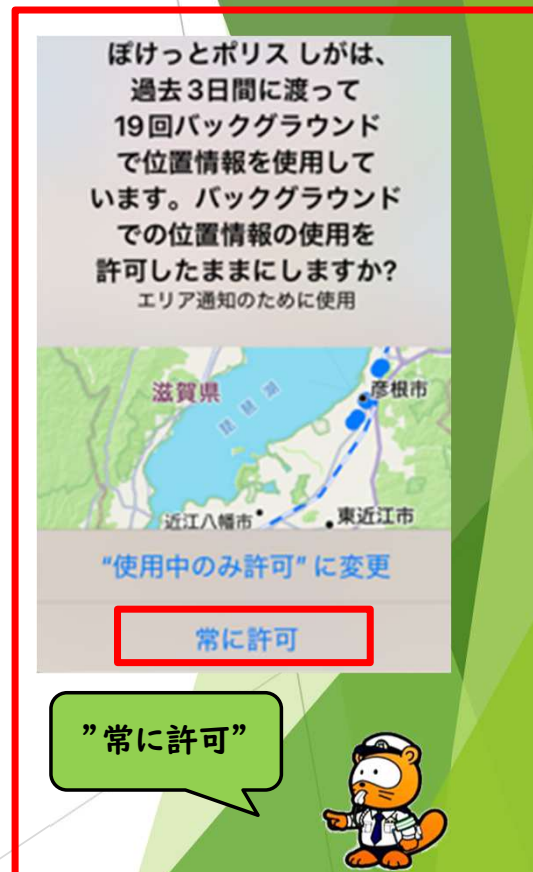
後日以下の通知が来ます



位置情報を  
”常時許可”



通知を  
”許可”




”常時許可”



おしゃべり通知機能が不要になった場合は次のページ参照

# ぽけっとポリスしがの「おしゃべり通知機能」設定方法 既にダウンロードしている方編 (iPhone)



”設定”



## 後日以下の通知が来ます

ぽけっとポリス しがは、  
過去3日間に渡って  
19回バックグラウンド  
で位置情報を使用して  
います。バックグラウンド  
での位置情報の使用を  
許可したままにしますか？  
エリア通知のために使用



”常に許可”



おしゃべり通知機能が不要になった場合は

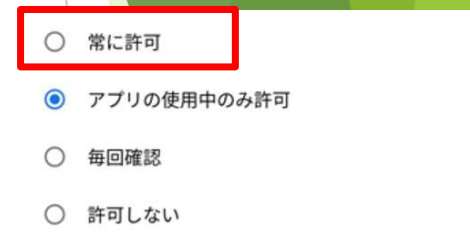
位置情報を  
”しない”

OSのバージョン等により一部表示  
や方法が異なる可能性があります。



# ぽけっとポリスしがの「おしゃべり通知機能」設定方法 既にダウンロードしている方編 (Android)

「ぽけっとポリスしが」の権限を選択



”設定”



通知も  
”許可”



位置情報を  
”常に許可”



おしゃべり通知機能が不要になった場合は

位置情報を  
”しない”



OSのバージョン等により一部表示や方法  
が異なる可能性があります。



# ぽけっとポリスしがの「おしゃべり通知機能」設定方法 既にダウンロードしている方編（共通）

The screenshot shows the Pocket Police app interface. On the left, the main menu has a gear icon for settings highlighted with a red box. The settings menu on the right has 'マイエリア・プッシュ通知' (My Area Push Notification) highlighted with a red box. The 'マイエリア・プッシュ通知' screen shows the '交通事故情報' (Traffic Accident Information) toggle switch turned off, also highlighted with a red box. A blue button at the bottom says '保存する' (Save).

Settings Menu:

- 各種設定
- プロフィール
- メンバー
- 防犯ブザー・ちかん対策
- マイエリア・プッシュ通知
- 機種変更
- 引継ぎIDの登録
- ヘルプ・サポート
- ヘルプ
- お問い合わせ
- 利用規約

My Area Push Notification Settings:

- マイエリア
- 市町①を設定
- 市町②を設定
- 市町③を設定
- 通知受信設定
- プッシュ通知を受信する
- 情報を希望する配信種別
- 犯罪情報
- 交通事故情報
- 不審者情報
- エリア通知
- 滋賀県警メール

交通事故情報  
をON



交通事故情報が初期設定でOFFになっています