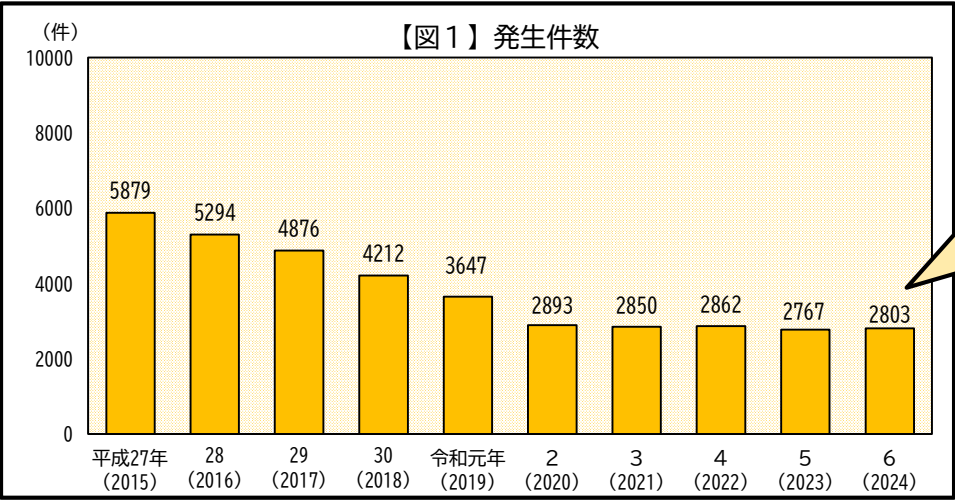


交通事故発生件数と死傷者数の移り変わり

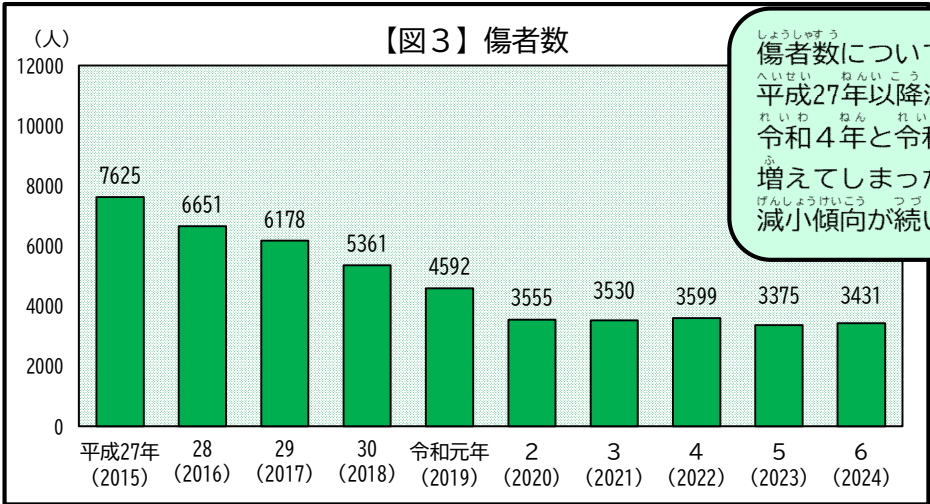
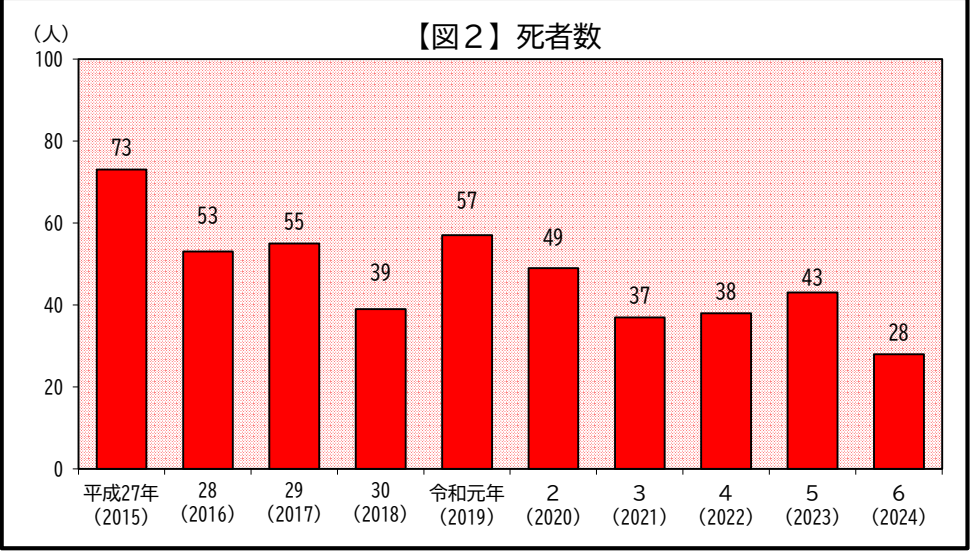
	平成27年 (2015)	28 (2016)	29 (2017)	30 (2018)	令和元年 (2019)	2 (2020)	3 (2021)	4 (2022)	5 (2023)	6 (2024)
交通事故発生件数 (件)	5879	5294	4876	4212	3647	2893	2850	2862	2767	2803
死者数 (人)	73	53	55	39	57	49	37	38	43	28
傷者数 (人)	7625	6651	6178	5361	4592	3555	3530	3599	3375	3431

資料：「滋賀の交通」県警察本部



令和6年の発生件数は令和5年より増えましたが、平成27年の半分程度となりました。

「死者」とは、交通事故によって発生から24時間以内に死亡した人のことだよ。



傷者数については平成27年以降減り続けていて令和4年と令和6年に少し増えてしまったけど、減少傾向が続いているよ。

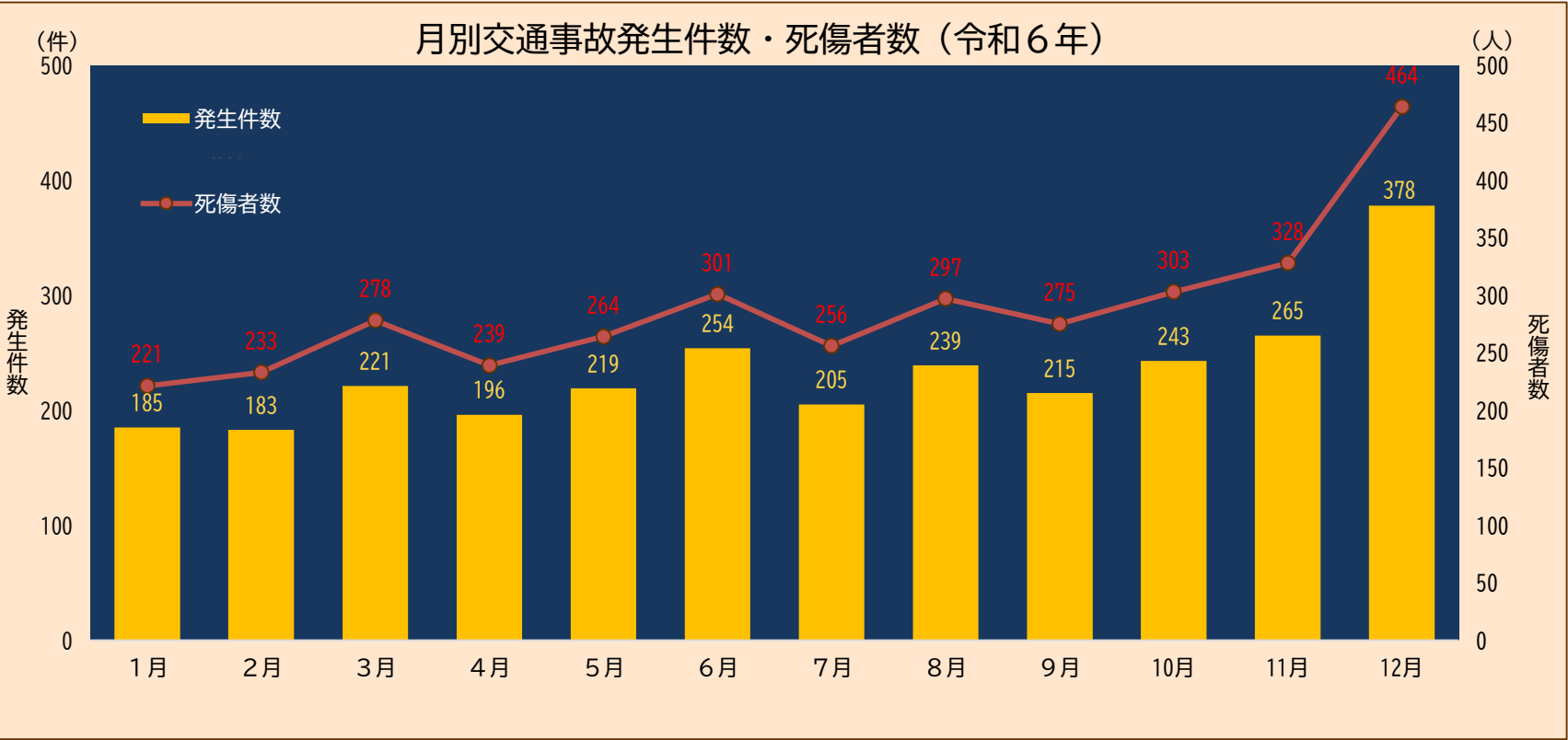


つきべつこうつうじこはっせいけんすうししょうしゃすうれいわねん
 ■月別交通事故発生件数・死傷者数(令和6年)

	1月	2月	3月	4月	5月	6月	7月	8月	9月	10月	11月	12月
発生件数 (件)	185	183	221	196	219	254	205	239	215	243	265	378
死傷者数 (人)	221	233	278	239	264	301	256	297	275	303	328	464
死者数	1	2	1	3	2	2	1	3	5	4	2	2
傷者数	220	231	277	236	262	299	255	294	270	299	326	462

資料：「滋賀の交通」県警察本部

令和6年は事故件数・死傷者数ともに12月が一番多かったんだ。
 もっと少なかった2月と比べると、
 件数・死傷者数ともに約2倍になっちゃったんだ。



事故件数の最多は曜日別では金曜日、
 時間帯別では、午後4時から午後6時だったよ。

