

職員給与関係資料

令和5年職員給与等実態調査について

1 調査の目的と時期

この調査は、地方公務員法第8条第1項第2号の規定に基づき、一般職に属する職員の給与について検討するため、令和5年4月1日現在在職する職員（同日付けの退職者を除く。）について4月分の給与等の実態を調査したものである。

2 調査対象

滋賀県職員等の給与等に関する条例、滋賀県公立学校職員の給与等に関する条例、滋賀県一般職の任期付職員の採用等に関する条例、滋賀県一般職の任期付研究員の採用等に関する条例または滋賀県技能労務職員の給与、勤務時間その他の勤務条件に関する規則の適用を受ける職員（臨時または非常勤の職員および休職中、休業中、育児短時間勤務中または派遣中の職員を除く。）を対象とした。

3 調査事項

調査対象に該当した全職員について、適用給料表別に職員の学歴、性別、年齢、職務の級、号給および給料、扶養手当、地域手当等の給与について調査するとともに扶養家族の状況および通勤の状況等を調査した。

4 集計

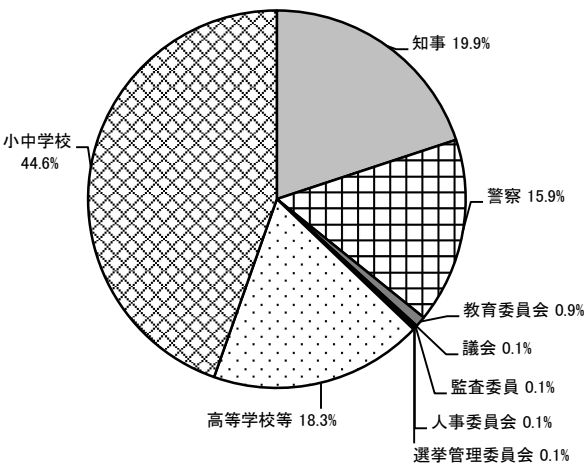
人事委員会事務局において実施した。

第1表 部局別・給料表別人員数

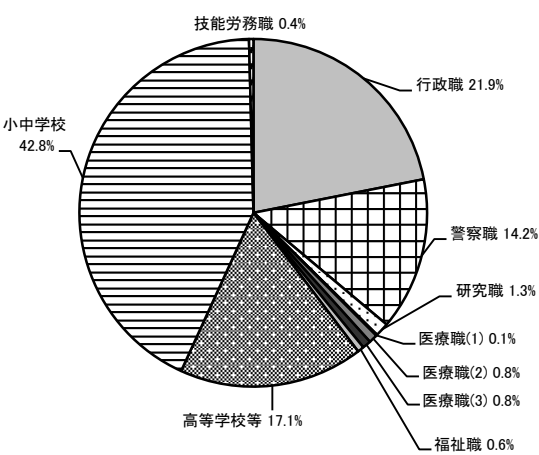
部 局 給料表	知 事	警 察	教 育 委員会	議 会	監 査 委員	人 事 委員会	選 挙 管理 委員会	高 等 学校等	小学校 および 中学校	計
人	人	人	人	人	人	人	人	人	人	人
行 政 職	2,597	260	111	26	15	11	6	185	301	3,512
警 察 職	-	2,273	-	-	-	-	-	-	-	2,273
研 究 職	199	18	-	-	-	-	-	-	-	217
医 療 職 (1)	13	-	-	-	-	-	-	-	-	13
医 療 職 (2)	133	-	-	-	-	-	-	-	1	134
医 療 職 (3)	120	2	2	-	-	-	-	-	-	124
福 祉 職	89	-	-	-	-	-	-	-	-	89
高 等 学 校 等 教 育 職	-	-	18	-	-	-	-	2,732	-	2,750
小 学 校 お よ び 中 学 校 等 教 育 職	-	-	15	-	-	-	-	-	6,845	6,860
技 能 労 務 職	35	6	-	-	-	-	-	19	-	60
計	3,186	2,559	146	26	15	11	6	2,936	7,147	16,032

- 注1 教育委員会のうち高等学校等教育職および小学校および中学校等教育職については、定数内指導主事の数字である。
 2 小学校および中学校等の数字には、県立中学校の職員 37 人（小学校および中学校等教育職 36 人、行政職 1 人）を含む。
 3 再任用職員は、含まれていない（第12表までについて同じ。）。

部 局 別



給料表別



第2表 職員の給料表別・学歴別・性別人員構成

給料表 区 分	学 歴 別 人 員 構 成 比				性 別 人 員 構 成 比				
	中学卒	高校卒	短大卒	大学卒	男	平均年齢	女	平均年齢	男女平均年齢
	%	%	%	%	%	歳	%	歳	歳
行 政 職 給 料 表	-	15.6	10.7	73.7	64.9	42.2	35.1	38.9	41.0
警 察 職 給 料 表	-	41.5	3.0	55.5	90.0	39.8	10.0	34.3	39.3
研 究 職 給 料 表	-	3.7	3.7	92.6	78.8	44.1	21.2	41.7	43.6
医 療 職 給 料 表 (1)	-	-	-	100.0	76.9	53.8	23.1	35.2	49.5
医 療 職 給 料 表 (2)	-	-	11.9	88.1	48.5	42.7	51.5	40.3	41.5
医 療 職 給 料 表 (3)	-	-	33.9	66.1	9.7	37.6	90.3	43.5	42.9
福 祉 職 給 料 表	-	3.4	13.5	83.1	59.6	37.0	40.4	37.1	37.1
高等学校等教育職給料表	-	1.2	2.9	95.9	55.4	43.1	44.6	42.6	42.9
小・中学校等教育職給料表	-	-	3.9	96.1	47.3	39.0	52.7	39.4	39.2
技 能 労 務 職 給 料 表	43.4	40.0	13.3	3.3	80.0	48.9	20.0	52.6	49.7
計	0.2	9.7	5.5	84.6	59.0	40.8	41.0	39.8	40.4

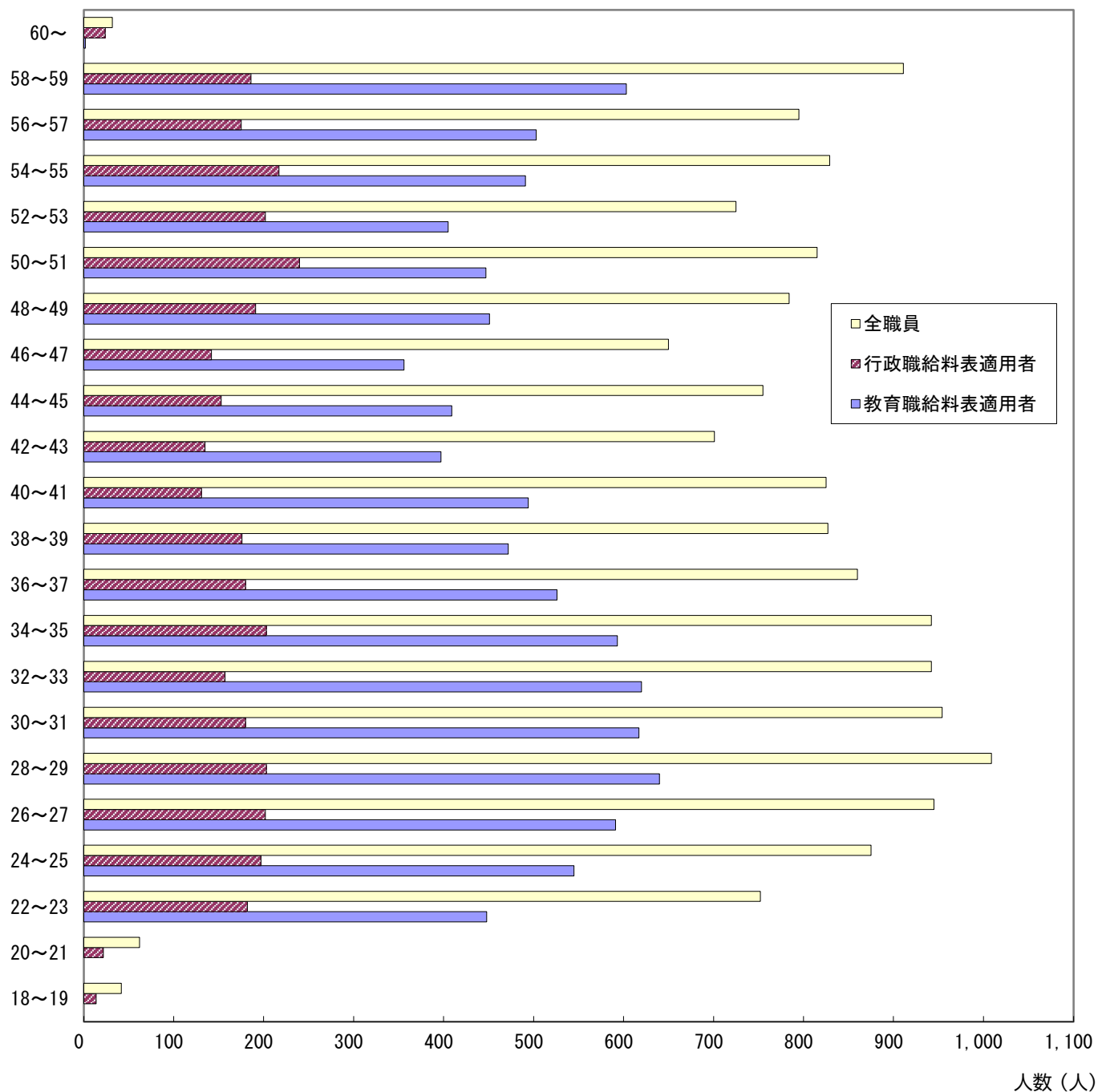
第3表 職員の年齢階層別構成

1 年齢階層別構成

職 種 年齢 階層	一般職員						教育職員			警察職員	全職員
		行 政	研 究	医 療	福 祉	技能労務		高 等 学校等	小学校・ 中学校等		
歳	%	%	%	%	%	%	%	%	%	%	%
～ 24	8.4	9.0	2.3	4.8	12.3	5.0	7.5	3.9	8.9	9.8	8.1
25 ～ 29	14.0	14.3	10.1	12.5	24.7	1.6	15.7	11.8	17.2	13.5	14.9
30 ～ 34	12.5	12.8	12.0	10.7	13.5	5.0	16.0	14.6	16.6	14.2	14.9
35 ～ 39	12.8	12.8	13.8	15.9	10.1	5.0	13.4	12.1	13.9	14.2	13.3
40 ～ 44	10.2	9.8	13.8	10.7	13.5	11.7	11.4	10.5	11.8	17.1	11.9
45 ～ 49	11.9	11.6	13.8	14.8	7.9	11.7	10.5	14.3	9.0	13.4	11.3
50 ～ 54	15.4	15.5	15.7	15.1	7.9	16.7	11.3	15.0	9.9	9.3	12.1
55 ～ 59	14.1	13.5	18.0	14.0	9.0	43.3	14.1	17.7	12.7	8.5	13.3
60 ～	0.7	0.7	0.5	1.5	1.1	-	0.1	0.1	-	-	0.2
人員数	人	人	人	人	人	人	人	人	人	人	人
	4,149	3,512	217	271	89	60	9,610	2,750	6,860	2,273	16,032

2 年齢階層別構成（グラフ）

年齢（歳）



第4表 職員の平均給与月額

給料表	平均年齢	給料	扶養手当	地域手当	管理職手当	住居手当	その他	計
	歳	円	円	円	円	円	円	円
行政職	41.0	317,250	8,233	20,717	10,307	6,390	105	363,002
警察職	39.3	336,957	14,861	21,535	2,025	3,803	497	379,678
研究職	43.6	359,361	9,624	23,012	9,717	8,235	885	410,834
医療職（１）	49.5	477,069	7,369	88,149	66,493	6,923	201,677	847,680
医療職（２）	41.5	330,244	7,796	20,840	5,469	7,910	2,619	374,878
医療職（３）	42.9	334,873	4,597	21,115	4,471	4,703	242	370,001
福祉職	37.1	316,768	8,071	20,132	2,555	7,344	-	354,870
高等学校等教育職	42.9	381,409	8,830	23,845	3,199	6,720	7,419	431,422
小学校および 中学校等教育職	39.2	352,346	7,181	22,084	5,113	6,039	5,209	397,972
技能労務職	49.7	336,238	9,242	20,867	-	2,000	-	368,347
全職員	40.4	347,080	8,814	22,041	5,562	5,943	3,795	393,235

注 1 給料は、給料の調整額および教職調整額を含む。

2 その他は、初任給調整手当、単身赴任手当（基礎額）、特勤勤務手当等、産業教育手当、定時制通信教育手当および義務教育等教員特別手当である。

第5表 職員の給料表別・級別・号給別人員分布

行政職給料表

号給 \ 級	1	2	3	4	5	6	7	8	9
1							1		1
2									
3									
4									
5									
6		1							
7									
8		88							
9	5	7							
10	1	9							
11		4							2
12	8	61	1						2
13	1	10	3						5
14	2	25	11						6
15		9	7						1
16	7	55	24						3
17	3	7	10				1		
18	1	30	26						
19		9	12						
20	9	53	26						
21	1	11	12						
22	2	30	29						
23	2	17	14					1	
24	17	39	25					2	
25	5	10	10					1	
26	4	37	25					2	
27		11	16						1
28	9	30	23				1	20	
29	84	8	17				2	4	
30	7	23	15				2	2	
31	2	6	23				17	1	
32	83	8	21				24	3	
33		3	29				2	1	
34	8	6	10				6	1	
35	3	5	20				15		
36	80	2	17				14		
37	3	1	16	1			5		
38	7	5	12				8	1	
39	6		21				3		
40	5	2	17				6		
41		2	20	1			8		
42	2	1	13				4		
43	1	1	18	9			3		
44	2	1	15	3			2		
45	1		25	11		1	1	3	
46	1		11	8			1		
47			24			1			
48		1	16	10		1			
49	1		17	9		1			
50			15	9		10			
51	2		16	12	1	13	1		
52	1		13	9		3			
53			22	19		39			
54	1		7	13	1	8			
55	1		23	12	2	9			
56			14	9	2	7			
57			11	26	3	24			
58			10	8	2	8			
59	1		14	7		15			
60			4	13		8	1		
61	1		10	24	4	13	3		
62			6	9	1	2			
63	1		6	23	4	14			
64			5	11	1	7			
65	1		6	20	2	17			
66	1		6	8	2	4			
67			4	18	4	12			
68			1	6	17	8			
69			1	15	11	4			
70			3	12	6	6			
71			4	15	2	7			
72				8	7	7			
73			2	7	13	3			
74	1			9	10	6			
75	1		1	9	20	1			
76			1	10	14	8			

級 号給	1	2	3	4	5	6	7	8	9
77			2	8	13				
78	1		4	5	14				
79			2	6	20	6			
80	1	1	1	3	12	1			
81	1			15	15	3			
82			2	5	9	2			
83				5	11				
84			1	5	12				
85	1		1	9	14	11			
86			1	6	10				
87	2		1	11	14				
88	3		1	9	5				
89	1		2	7	16				
90				11	11				
91	1			10	12				
92	1			1	3				
93	38			142	103				
94			1						
95									
96									
97									
98			1						
99			1						
100									
101									
102			1						
103									
104									
105			1						
106			1						
107			1						
108									
109			1						
110									
111									
112									
113			7						
114									
115									
116									
117									
118									
119									
120									
121									
122									
123									
124									
125									
計	435	629	889	651	423	290	132	42	21
総計	3,512								

警察職給料表

級 号給	1	2	3	4	5	6	7	8	9
1									
2									
3									
4									
5									
6									
7									
8									
9	13								
10	1								
11									
12	9								
13	2								
14	3								
15	1								
16	20								
17	1								
18	2		1						
19	1								
20	14	1	2						
21	1								
22	1		2						
23									
24	8	38	3						
25	30								
26	5	6	1						
27		2							
28	51	42	5	4					
29	1	1							
30	10	8	4	3					5
31		5	1	1					4
32	3	30	8						2
33	2	3							1
34	2	10	7	3					1
35	2	3	2						
36	2	36	15	4					1
37		6							1
38	1	9	25	7					2
39		3	1						
40	1	45	25	6					
41		2	2	2					
42		15	22	6	1				
43		8		2			1	1	
44		20	26	11	1			5	
45		2	5					7	1
46		10	22	5	2				
47		6	5	3	3			2	
48		7	13	11	2			4	
49		5	3	2	1			1	
50		4	19	11					
51		2	7	2	3			1	
52		4	17	10	2		1		
53		4	2	4	5	1	6		
54		3	14	17	1		3		
55	1	3	5	4	3		9		
56		2	21	10	1			1	
57		1	3	8	3		1		
58		2	11	13	4				
59		1	3	5	3		4		
60			11	19	7				
61		2	3	8	7	3	5	2	
62			14	23	10		1		
63			4	5	11	2	3		
64			7	18	6	1	1		
65		1	3	14	2	2	3		
66		1	8	17	6		2		
67		2	5	8	7	1	5		
68		2	4	17	11	8			
69			4	9	16	4	2		
70			5	15	3	2			
71			3	15	6	2	2		
72			9	11	8	2			
73			3	17	14	3	1		
74			3	12	2	3			
75			3	15	10	5	2		
76			2	9	4	1			

級 号給	1	2	3	4	5	6	7	8	9
77			2	20	12				
78			3	11	11	2			
79			2	15	4	5			
80			7	11	12	1			
81			1	14	5	3			
82			7	14	6	3			
83			2	12	5	25			
84			4	10	5	4			
85			3	10	2				
86			1	7	5	1			
87			5	10	4	10			
88			2	11	4	2			
89			2	12	4	1			
90			1	12	3	2			
91			1	7	3	6			
92			2	7	4				
93			1	6	43	5			
94				6					
95			1	11					
96			2	4					
97		1	2	7					
98				3					
99			1	4					
100				5					
101			2	5					
102				4					
103			1	7					
104			1	6					
105			1	8					
106				2					
107				8					
108				4					
109			1	7					
110			1	3					
111				7					
112				2					
113				3					
114				4					
115				9					
116				5					
117				5					
118				3					
119			1	6					
120			2	6					
121				7					
122				6					
123				4					
124				4					
125				28					
126									
127			1						
128									
129									
130									
131									
132									
133									
134									
135									
136									
137									
138									
139									
140									
141									
142									
143									
144									
145									
計	188	358	456	768	297	112	52	24	18
総計	2,273								

研究職給料表

号給 \ 級	1	2	3	4	5
1					
2					
3					
4					
5		3			
6					
7					
8					
9					
10					
11					
12		1			
13					
14		1			
15					
16		5			
17		1			
18		2			
19					
20		3			
21					
22		1			
23		1	1		
24		2	1		
25			3		
26	1	1	2		
27			1		
28		2	1		
29		1	1		2
30		3	1		
31		1			1
32		5	1		
33			1		2
34			1		1
35			1		
36		1			
37		1	2		
38		3	1		
39		1			
40		1	2		
41			2		
42		3	1		
43		1			1
44		3	1		
45			2		
46		3	3		
47				7	
48		2			
49		1	1		
50		2	2	1	
51				5	
52		2	1		
53		2		2	
54		1		1	
55				6	
56		1	2		
57		2	2	2	
58		1			
59			2	3	
60			1	1	
61					
62		1	5		
63		1	1	4	
64		1	1	1	
65				3	
66			3	1	
67		2		2	
68		1	1		
69			1	2	
70			2	1	
71			3		
72			1		
73		1		1	
74			1		
75			1		
76					

級 号給	1	2	3	4	5
77			2		
78					
79			1		
80			2		
81			3		
82			2		
83		1	2		
84			1		
85					
86					
87			2		
88			3		
89			15		
90					
91					
92					
93					
94					
95					
96					
97					
98					
99					
100					
101					
102					
103					
104					
105					
106					
107					
108					
109					
110					
111					
112					
113					
114					
115					
116					
117					
118					
119					
120					
121		1			
計	1	73	93	43	7
総 計	217				

医療職給料表（１）

給 号	級	1	2	3	4
1					
2					
3					
4					
5		2			
6					
7					
8		1			
9					
10					
11					
12					
13					
14					
15					
16					
17					
18					
19					1
20					
21					
22					
23					
24					
25					
26					
27					
28					
29					
30					
31					
32					
33					
34					
35					
36					
37					
38					
39					
40					
41					
42					1
43			1		
44					
45					
46					
47					1
48					
49					
50					
51					
52					1
53					
54					2
55					
56					
57					
58					1
59					
60					1
61					
62					
63					
64					
65					
66					
67					
68					
69					
70					
71					
72					
73					
74				1	
75					
76					

級 給 号	1	2	3	4
77				
78				
79				
80				
81				
82				
83				
84				
85				
86				
87				
88				
89				
90				
91				
92				
93				
94				
95				
96				
97				
計	3	1	1	8
総計	13			

医療職給料表（２）

給 号	級	1	2	3	4	5	6	7
1								
2								
3								
4								
5								
6								
7								
8				3				
9								
10								
11								
12		2	1					
13			1					
14								
15								
16		1	3					
17		2	1					
18			1					
19			1					
20		2	2					
21								
22		1	3					
23								
24		1	2					
25			1					
26		2						
27			1					1
28								2
29								
30								
31								1
32			1					
33								
34			2					
35			1					
36			5					
37			1					
38			1	1				
39			2	1				
40			1					
41								
42			1			1		
43						4	1	
44						1	2	
45						2		
46			1					
47			4	3				
48			2			1	2	
49					1	1		
50					1	1		
51					1	1		
52			1			1		
53						2		
54			1	1		2		
55				3				
56							2	
57						1		
58			1			1	2	
59						3		
60								
61								
62						2		
63					1	1		
64					2		1	
65						1	3	
66					1			
67						1		
68								
69								
70						1		
71								
72								
73						1		
74						2		
75								
76					1			

給 号	級	1	2	3	4	5	6	7
77								
78								
79								
80						1		
81						1		
82						1		
83						1		
84								
85						8		
86								
87								
88								
89								
90								
91								
92								
93								
94					1			
95								
96								
97								
98								
99								
100								
101								
102								
103								
104								
105								
106								
107								
108								
109								
110								
111								
112								
113								
計		0	11	45	18	43	13	4
総計		134						

医療職給料表（3）

級 号給	1	2	3	4	5	6
1			1			
2						
3						
4						
5						
6						
7						
8			1			
9			1			
10			2			
11						
12						
13		3	1			
14			1			
15			1			
16		5	1			
17			3			
18			3			
19			1			
20		2	2			
21						
22		1				
23						
24		3	2			
25						
26						
27						
28		1				
29						
30			3			
31		2				
32						
33				1		
34						
35				1		
36						
37				2		
38						
39			2	1		
40				1		
41				1		
42						
43			1			
44						8
45			1			
46						1
47			1			1
48				1		2
49				1		
50						1
51						1
52				1		2
53						
54						
55				1		
56						
57						
58				2		
59			1	1		
60				1	1	
61						
62						
63					2	
64				1	1	
65						
66						
67						
68				1		
69				1	2	
70				1	2	
71					1	
72				1		
73						
74					1	
75						
76				1	1	

号給	級	1	2	3	4	5	6
77					1	3	
78							
79					2		
80							
81						1	
82							
83						1	
84						1	
85					1		
86						1	
87							
88					3	1	
89						1	
90					1		
91							
92					2		
93					1	10	
94							
95							
96							
97							
98							
99							
100							
101							
102							
103							
104							
105							
106							
107							
108							
109							
110							
111					1		
112							
113							
114							
115							
116							
117							
118							
119							
120							
121							
122							
123							
124							
125							
126							
127							
128							
129							
130							
131							
132							
133							
134							
135							
136							
137							
138							
139							
140							
141							
142							
143							
144							
145							
146							
147							
148							
149							
150							
151							
152							

級 号給	1	2	3	4	5	6
153						
154						
155						
156						
157						
158						
159						
160						
161						
162						
163						
164						
165						
166						
167						
168						
169						
計	0	17	28	33	30	16
総 計	124					

福祉職給料表

級 号給	1	2	3	4	5	6
1						
2						
3						
4						
5						
6						
7						
8						
9						
10						
11						
12		2				
13		1				
14						
15		1				
16		2				
17						
18		3				
19		1				
20		2				
21						
22		1				
23						
24		2				
25	6	1				
26	1	1				
27		1				
28	2	1				
29						
30						
31						1
32	2	2				
33	1					
34	2	1				
35	1	1				
36	1					1
37		1				
38		1				
39						
40		1				
41		1				
42		2				
43						
44		1	1			
45		1				
46				1		
47						
48				1		
49				1		
50		1				
51		1	1	1	1	
52		1				
53		1				
54						
55						
56		1				
57						
58		1	1	1	2	
59		1	2	1		
60		2			1	
61		2		1		
62						
63						
64						
65						
66						
67						
68		1				
69						
70						
71		1		1		
72						
73						
74						
75						
76						

号給 \ 級	1	2	3	4	5	6
77						
78						
79						
80				1		
81				2		
82						
83				1		
84						
85				1		
86						
87						
88						
89						
90						
91				1		
92				1		
93				3		
94						
95						
96						
97						
98						
99						
100						
101						
102						
103						
104						
105						
106						
107						
108						
109						
110						
111						
112						
113						
114						
115						
116						
117						
118						
119						
120						
121						
122						
123						
124						
125						
126						
127						
128						
129						
130						
131						
132						
133						
134						
135						
136						
137						
138						
139						
140						
141						
142						
143						
144						
145						
146						
147						
148						
149						
150						
151						
152						
153						
計	16	44	5	18	4	2
総 計	89					

高等学校等教育職給料表

号給 級	1	2	特2	3	4
1 2 3 4				1	
5 6 7 8		36 2 1 19			
9 10 11 12		4 3 34			
13 14 15 16		11 1 23			
17 18 19 20		11 9 3 33			
21 22 23 24		6 15 6 43			
25 26 27 28	1 1	3 21 6 44			1
29 30 31 32		5 15 9 48			3 3 13 9
33 34 35 36	1	4 21 9 38			2 6 10 6
37 38 39 40		4 20 7 53			15
41 42 43 44		6 33 10 32			
45 46 47 48	1 1	7 30 13 23			
49 50 51 52	1 2	13 16 21 21			
53 54 55 56		22 9 22 10			
57 58 59 60	1 1	13 14 12 21		1	
61 62 63 64	1	13 19 23 29		2 4 6	
65 66 67 68		6 29 10 22		2 6 8 3	
69 70 71 72	1	8 18 6 10		6 5 7 3	
73 74 75 76	1	9 23 13 17		4 3 5 2	

級 号給	1	2	特2	3	4
77	2	17		43	
78		16			
79		8			
80		15			
81		7			
82		19			
83		10			
84		17			
85		10	1		
86		21			
87		9			
88	1	25			
89		20	1		
90		16			
91		5			
92		20			
93		14			
94		17	1		
95		8	1		
96		12			
97		14	2		
98		23			
99		8			
100		12			
101		5			
102	2	19	1		
103		9			
104		13			
105		10			
106		12			
107		14			
108		17			
109		23			
110		14			
111		14			
112		21			
113		16			
114		16			
115		17			
116		15			
117		15			
118		16			
119		14			
120		16			
121		15			
122		15			
123		15			
124		14			
125		17			
126		21			
127		15			
128		19			
129		3			
130		21			
131		8			
132		28			
133		12			
134		19			
135		13			
136		25			
137		22			
138		18			
139		23			
140		38			
141		23			
142		39			
143		43			
144		49			
145		222			
146					
147					
148					
149					
150					
151					
152					
153					
計	18	2,546	7	111	68
総計			2,750		

小学校および中学校等教育職給料表

号給 \ 級	1	2	特2	3	4
1					
2					
3					
4					
5					
6					
7					
8					
9					
10					
11					
12					
13					
14					
15					
16					
17		198			
18		12			
19		1			
20		180			
21					2
22		17			16
23		4			110
24		192			46
25					16
26		19			17
27		5			19
28		191			15
29		17			21
30		32			13
31		6			10
32		192			7
33		6			8
34		36			13
35		10			2
36		161			3
37		8			4
38		56			
39		11			
40		186			
41		8			
42		56			
43		14			
44		142			
45		10			
46		61			
47		20			
48		137			
49		9			
50		65			
51		14			
52		118			
53		12			
54		59			
55		21			
56		82			
57		18			
58		94			
59		18			
60		60			
61		46			
62		51	1		
63		62	1		
64		47	1		
65		59	1		
66		19			
67		72			
68		34			
69		58			
70		39	1		
71		54			
72		58		1	
73		46	1	5	
74		47	1	5	
75		31	1	2	
76		55	1	5	

号給	級	1	2	特2	3	4
77			24	2	8	
78			49	3	13	
79			31	1	5	
80			69	5	24	
81			17	1	11	
82			54	4	10	
83			27	2	2	
84			54	2	16	
85			27		9	
86			49	2	17	
87			28	4	13	
88			51		18	
89			28	4	6	
90			43	2	13	
91			33	4	4	
92			57	4	11	
93			20	1	171	
94			69	2		
95			29			
96			60	2		
97			11			
98			55	2		
99			29			
100			48	2		
101			28			
102			61	1		
103			26			
104			42	1		
105			23			
106			49	1		
107			20			
108			45			
109			27			
110			39			
111			14			
112			37			
113			19			
114			43			
115			18			
116			31			
117			19			
118			30			
119			21			
120			22			
121			15			
122			29			
123			12			
124			25			
125			10			
126			23			
127			22			
128			22			
129			15			
130			19			
131			21			
132			19			
133			11			
134			19			
135			13			
136			26			
137			14			
138			27			
139			10			
140			26			
141			20			
142			22			
143			12			
144			23			
145			21			
146			20			
147			14			
148			29			
149			19			
150			23			
151			29			
152			35			
153			35			
154			49			
155			61			
156			64			
157			342			
計		0	6,108	61	369	322
総計				6,860		

技能労務職給料表

号 給	特 (1)	(1)	(2)
1			
2			
3			
4			
5			
6			
7			
8			
9			
10			
11			
12			
13			
14			
15			
16			
17			
18			
19			
20			
21		2	
22			
23			
24			
25			
26			
27			
28			
29			1
30			
31			
32			
33		1	
34			
35			
36			
37			
38			
39			
40			
41			
42			
43			
44			
45			
46			
47			
48			
49			
50			
51			
52			
53			
54			
55			
56		1	
57			
58			
59			1
60			
61		1	
62		1	
63			
64			
65			
66		1	1
67			
68			
69			
70		1	
71			
72			
73			1
74			1
75			
76			

号 給	特 (1)	(1)	(2)
77 78 79 80		1	2
81 82 83 84		1	1
85 86 87 88		1	
89 90 91 92			1 1
93 94 95 96			1 1
97 98 99 100			1 1
101 102 103 104			1
105 106 107 108			1
109 110 111 112			1 1
113 114 115 116		1	1 1
117 118 119 120		1	1 3 1
121 122 123 124			1 3
125 126 127 128			3 3
129 130 131 132			1 2 1
133 134 135 136			2
137 138 139 140			1 1
141 142 143 144			4
145 146 147 148			
149 150 151 152			

号 給	特 (1)	(1)	(2)
153			
154			
155			
156			
157			
158			
159			
160			
161			
162			
163			
164			
165			
166			
167			
168			
169			
170			
171			
172			
173			
計	0	13	47
総 計		60	

第6表 行政職給料表の経験年数別、学歴別人員および平均給料額

経験 年数階層	学歴	大 学 卒		高 校 卒	
	区分	人 員	平均給料額	人 員	平均給料額
計		人 2,589	円 316,434	人 547	円 301,647
1 年未満		86	194,472	6	161,385
1 年以上 2 年未満		75	199,658	10	166,442
2 年以上 3 年未満		83	206,196	10	170,722
3 年以上 5 年未満		189	217,981	33	183,530
5 年以上 7 年未満		193	233,038	29	199,497
7 年以上 10 年未満		241	250,773	35	217,405
10 年以上 15 年未満		402	285,536	56	239,752
15 年以上 20 年未満		272	330,071	53	285,525
20 年以上 25 年未満		258	370,766	61	292,185
25 年以上 30 年未満		302	399,010	76	353,220
30 年以上 35 年未満		358	421,552	87	373,308
35 年以上		130	426,200	91	390,164

第7表 職員の給料表別扶養親族数

給料表 区 分	扶養手当 受 給 者	扶 養 親 族 数				受 給 者 1 人 当 た り の 扶 養 親 族 数	全 職 員 1 人 当 た り の 扶 養 親 族 数
		配偶者	子	配偶者・ 子以外	計		
行 政 職	人 1,379	人 677	人 2,108	人 45	人 2,830	人 2.1	人 0.8
警 察 職	1,445	897	2,535	19	3,451	2.4	1.5
研 究 職	103	48	150	3	201	2.0	0.9
医 療 職（１）	4	1	7	-	8	2.0	0.6
医 療 職（２）	51	17	83	5	105	2.1	0.8
医 療 職（３）	28	-	50	-	50	1.8	0.4
福 祉 職	32	16	52	3	71	2.2	0.8
高等学校等教育職	1,137	456	1,819	53	2,328	2.0	0.8
小 学 校 お よ び 中 学 校 等 教 育 職	2,367	847	3,898	90	4,835	2.0	0.7
技 能 労 務 職	31	23	30	2	55	1.8	0.9
計	6,577	2,982	10,732	220	13,934	2.1	0.9

注 扶養親族とは、扶養手当の支給対象となっている者をいう。

第8表 職員の管理職手当の支給状況

区 分	1 種	2 種	3 種	4 種	5 種	6 種	7 種	受給者計	手当受給者 1 人あたり 平均手当月額
受給者	人 22	人 67	人 186	人 295	人 144	人 378	人 332	人 1,424	円 62,616

第9表 職員の地域手当の支給状況

区 分	地域手当 地域区分	計	東京都特別区	医 療 職（１）	滋 賀 県
			18.5%	16.0%	6.0%
人 員（人）		16,032	26	13	15,993
構 成 比（％）		100.0	0.1	0.1	99.8
平均手当月額（円）		22,041	65,745	88,149	21,917

第 10 表 職員の単身赴任手当の支給状況

区分	職員の住居と配偶者の住居との間の交通距離											受給者計	手当受給者 1人当たり 平均手当月額
	100km 未満	100km 以上 250km 未満	250km 以上 400km 未満	400km 以上 700km 未満	700km 以上 900km 未満	900km 以上 1,100km 未満	1,100km 以上 1,300km 未満	1,300km 以上 1,500km 未満	1,500km 以上 2,000km 未満	2,000km 以上 2,500km 未満	2,500km 以上		
受給者	人 36	人 -	人 -	人 13	人 -	人 -	人 -	人 -	人 -	人 -	人 -	人 49	円 36,367

第 11 表 職員の住居手当等の状況

1 住居手当の支給状況

区 分		職 員 数	全 職 員 に 対する割合	平均手当月額
支 給 を 受 け て い る 者		人 3,269	% 20.4	円 29,148
対 象	職員自らが居住する借家・借間①	3,267	20.4	29,157
	配偶者等が居住する借家・借間②	2	0.1	15,000
全職員 1 人当たりの手当額		5,943 円		

2 住居手当受給者の家賃額階層別分布

家賃額階層	住居の種類	借 家 ・ 借 間	
		人	%
13,001 円以上 31,000 円以下		24	0.7
31,001 円以上 55,000 円以下		821	25.1
55,001 円以上		2,422	74.1
計		3,267	100.0
平 均 家 賃 額	64,376 円		

注 1 の表①の職員を対象とした。

第12表 職員の通勤手当および通勤の状況

1 通勤手当の支給状況

区 分	職 員 数	全職員に 対する割合	受給者に 対する割合
支 給 を 受 け て い る 者	人 14,910	% 93.0	% 100.0
交 通 機 関 の み 利 用 者	2,683	16.7	18.0
交 通 用 具 の み 利 用 者	11,007	68.7	73.8
自 動 車 使 用 者	10,499	65.5	70.4
自 転 車 等 使 用 者	508	3.2	3.4
交通機関と交通用具との併用者	1,220	7.6	8.2
自 動 車 と の 併 用 者	974	6.1	6.5
自 転 車 等 と の 併 用 者	246	1.5	1.6
受給者1人当たりの手当額	10,784 円		
全職員1人当たりの手当額	10,029 円		

注 割合は、小数点以下第2位を四捨五入しているため、その計がそれぞれの累計割合と一致しない場合がある。

2 交通機関利用者の1箇月当たり所要運賃額階層別分布

所要運賃額階層	職員数	割合	累積割合
	人	%	%
10,000円以下	1,918 (670)	49.1	49.1
10,001円以上 12,000円以下	400 (130)	10.2	59.4
12,001円以上 14,000円以下	219 (39)	5.6	65.0
14,001円以上 16,000円以下	330 (92)	8.5	73.5
16,001円以上 18,000円以下	201 (35)	5.1	78.6
18,001円以上 20,000円以下	108 (31)	2.8	81.4
20,001円以上 22,000円以下	189 (69)	4.8	86.2
22,001円以上 24,000円以下	211 (79)	5.4	91.6
24,001円以上 26,000円以下	58 (9)	1.5	93.1
26,001円以上 28,000円以下	136 (38)	3.5	96.6
28,001円以上 30,000円以下	43 (8)	1.1	97.7
30,001円以上 32,000円以下	26 (4)	0.7	98.4
32,001円以上 34,000円以下	17 (6)	0.4	98.8
34,001円以上 36,000円以下	14 (2)	0.4	99.2
36,001円以上 38,000円以下	14 (2)	0.4	99.5
38,001円以上 40,000円以下	8 (3)	0.2	99.7
40,001円以上 42,000円以下	1 (0)	0.0	99.7
42,001円以上 44,000円以下	1 (0)	0.0	99.8
44,001円以上 46,000円以下	2 (0)	0.1	99.8
50,001円以上 52,000円以下	2 (1)	0.1	99.9
52,001円以上	5 (2)	0.1	100.0
計	3,903 (1,220)	100.0	-
平均所要額	12,083 円		

注1 職員数欄の()内の人員は、交通用具との併用者の数を内書したものである。

2 割合は、小数点以下第2位を四捨五入しているため、その計がそれぞれの累計割合と一致しない場合がある。

3 交通用具使用者の距離階層別分布

(1) 自動車使用者

距離階層	職員数	割合	累積割合
	人	%	%
5km未満	1,882 (233)	16.4	16.4
5km以上 10km未満	3,128 (159)	27.3	43.7
10km以上 14km未満	2,036 (108)	17.7	61.4
14km以上 18km未満	1,488 (124)	13.0	74.4
18km以上 22km未満	1,037 (91)	9.0	83.4
22km以上 26km未満	665 (64)	5.8	89.2
26km以上 30km未満	391 (37)	3.4	92.6
30km以上 34km未満	283 (19)	2.5	95.1
34km以上 38km未満	166 (16)	1.4	96.5
38km以上 42km未満	136 (29)	1.2	97.7
42km以上 46km未満	94 (20)	0.8	98.5
46km以上 50km未満	53 (19)	0.5	99.0
50km以上 54km未満	40 (14)	0.3	99.4
54km以上 58km未満	30 (13)	0.3	99.6
58km以上 62km未満	19 (11)	0.2	99.8
62km以上	25 (17)	0.2	100.0
計	11,473 (974)	100.0	-
平均使用距離	13.8 km		

注1 職員数欄の()内の人員は、交通機関との併用者の数を内書したものである。

2 割合は、小数点以下第2位を四捨五入しているため、その計がそれぞれの累計割合と一致しない場合がある。

(2) 自転車等使用者

距離階層	職員数	割合	累積割合
	人	%	%
5km未満	418 (222)	55.4	55.4
5km以上 10km未満	179 (18)	23.7	79.2
10km以上 15km未満	88 (2)	11.7	90.8
15km以上 20km未満	50 (3)	6.6	97.5
20km以上 25km未満	15 (1)	2.0	99.5
25km以上 30km未満	1 (0)	0.1	99.6
30km以上	3 (0)	0.4	100.0
計	754 (246)	100.0	-
平均使用距離	6.4 km		

注1 職員数欄の()内の人員は、交通機関との併用者の数を内書したものである。

2 割合は、小数点以下第2位を四捨五入しているため、その計がそれぞれの累計割合と一致しない場合がある。

第13表 再任用職員の給料表別・級別人員分布

1 フルタイム勤務職員

給料表	級 計	1	2	3	4	5	6	7	8	9
行政職給料表	143	人	人	人	人	人	人	人	人	人
警察職給料表	11			2	2	7				
研究職給料表	9		9							
医療職給料表(2)	3				3					
医療職給料表(3)	4				4					
福祉職給料表	2			2						
高等学校等教育職給料表	237	16	219		2					
小学校および中学校等 教育職給料表	205		198		7					
技能労務職給料表	26									
給料表計	640									

注 該当人員数が0の級は、空欄とした。

2 短時間勤務職員

給料表	級 計	1	2	3	4	5	6	7	8	9
行政職給料表	55	人	人	人	人	人	人	人	人	人
警察職給料表	3				2	1				
研究職給料表	3		3							
医療職給料表(3)	2				2					
福祉職給料表	2			2						
技能労務職給料表	8									
給料表計	73									

注 該当人員数が0の級は、空欄とした。