資料５

令和５年度病床機能報告結果について

１．病床機能報告制度について

医療法第 30 条の 13 の規定により、医療機関がその有する病床（一般病床及び療養病床）において担っている医療機能の現状と今後の方向を選択し、病棟単位を基本として県に報告する制度であり、報告された情報については、県ＨＰにおいて公表している。

医療機能の報告に加えて、人員の配置や、入院患者の状況等についても報告することとされている。

２．医療機能について

医療機関が報告する医療機能は、次の４つに区分されている。

機能区分	基準
高度急性期	・急性期の患者に対し、状態の早期安定化に向けて、診療密度が特に高い医療を提供する機能。 ※高度急性期機能に該当すると考えられる病棟の例 救命救急病棟、集中治療室、ハイケアユニット、新生児集中治療室、新生児治療回復室、小児集中治療室、総合周産期集中治療室であるなど、急性期の患者に対して診療密度が特に高い医療を提供する病棟
急性期	・急性期の患者に対し、状態の早期安定化に向けて、医療を提供する機能。
回復期	・急性期を経過した患者への在宅復帰に向けた医療やリハビリテーションを提供する機能。 ・特に、急性期を経過した脳血管疾患や大腿骨頚部骨折等の患者に対し、ＡＤＬの向上や在宅復帰を目的としたリハビリテーションを集中的に提供する機能（回復期リハビリテーション機能）。
慢性期	・長期にわたり療養が必要な患者を入院させる機能。 ・長期にわたり療養が必要な重度の障害者（重度の意識障害者を含む）、筋ジストロフィー患者又は難病患者等を入院させる機能。

■病床機能別推移表（2014年から2023年）

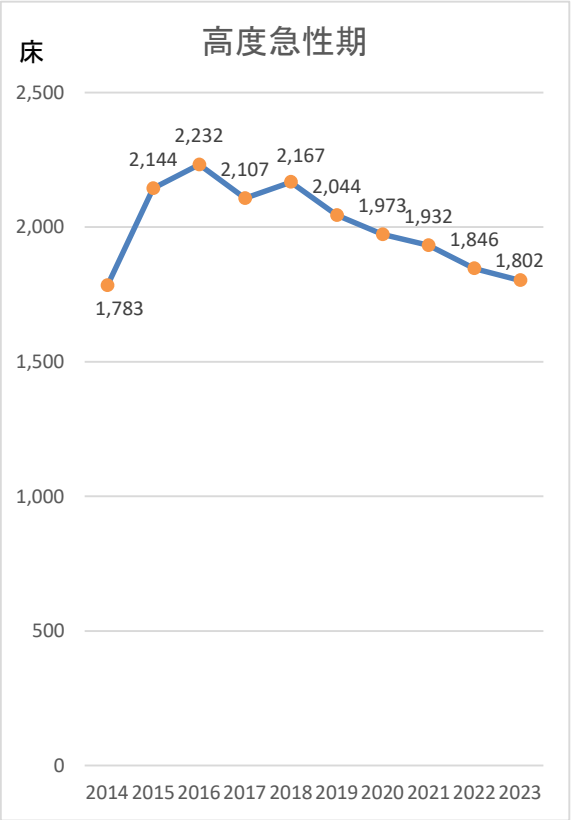

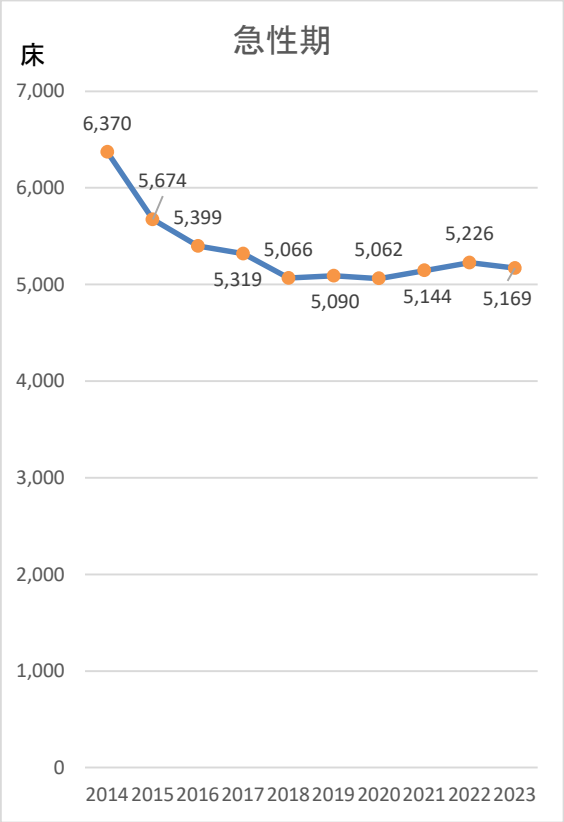

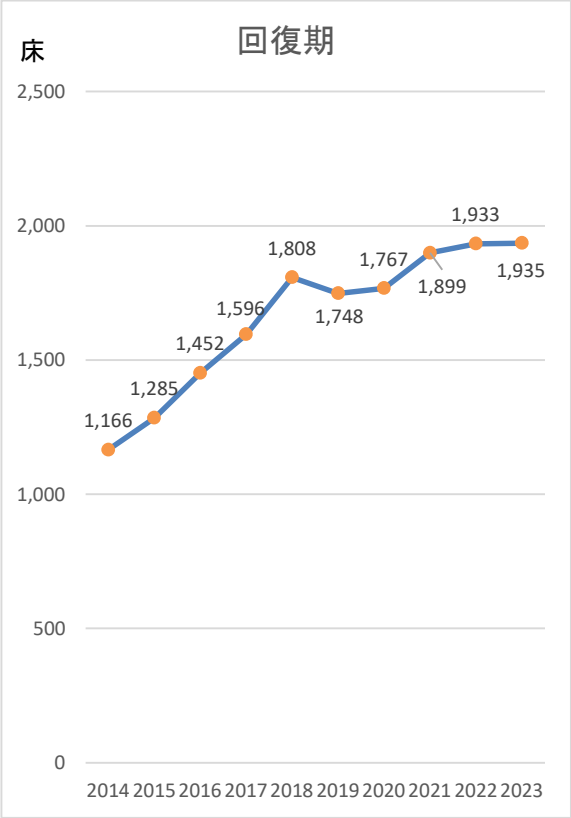

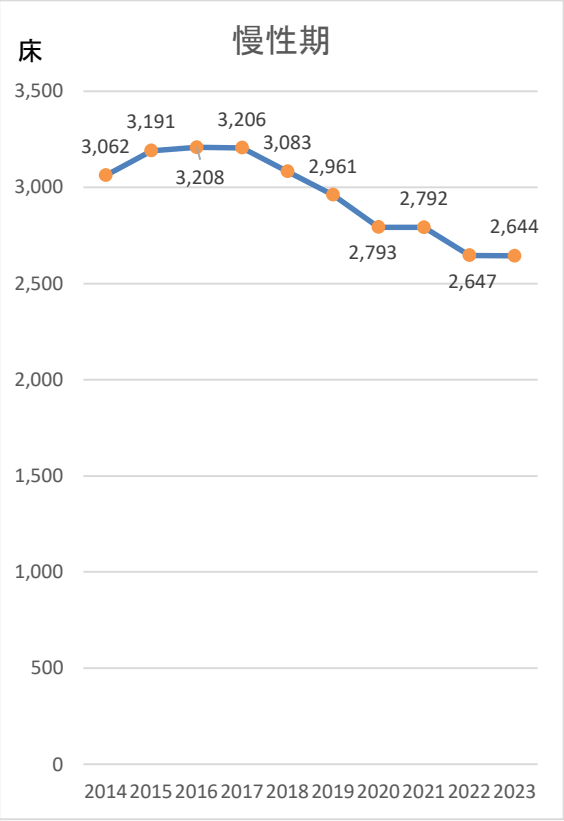

■二次医療圏別の病床機能別の病床数（令和５年7月1日時点と2025年7月1日時点）

大津医療圏

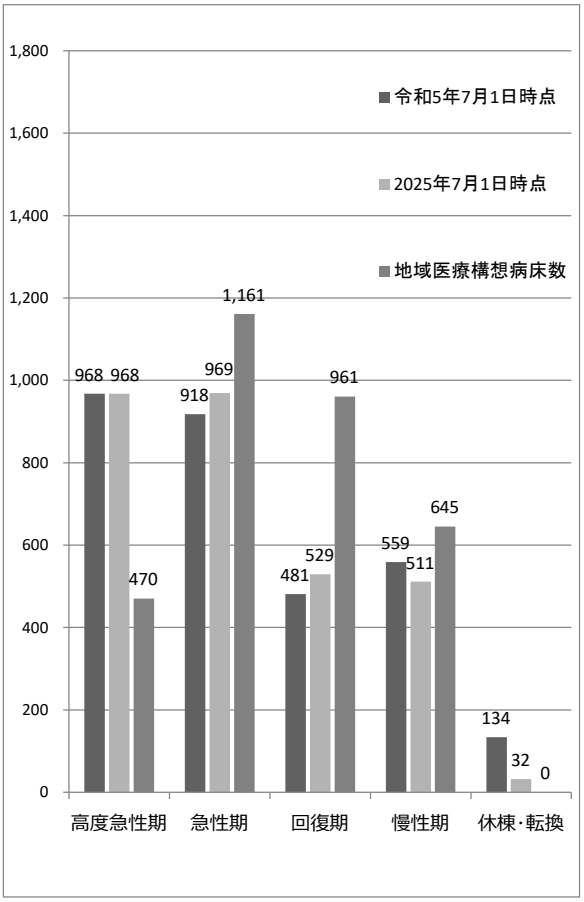

湖南医療圏

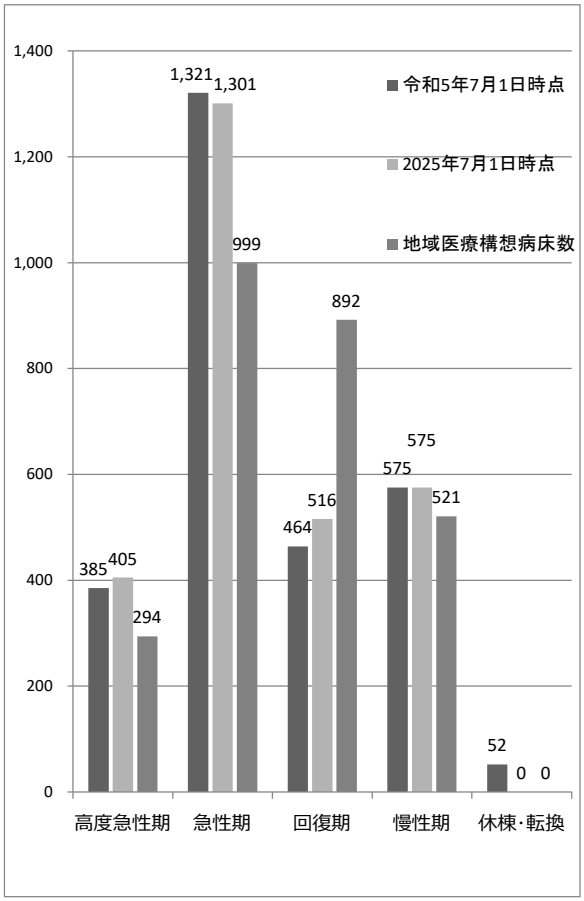

甲賀医療圏

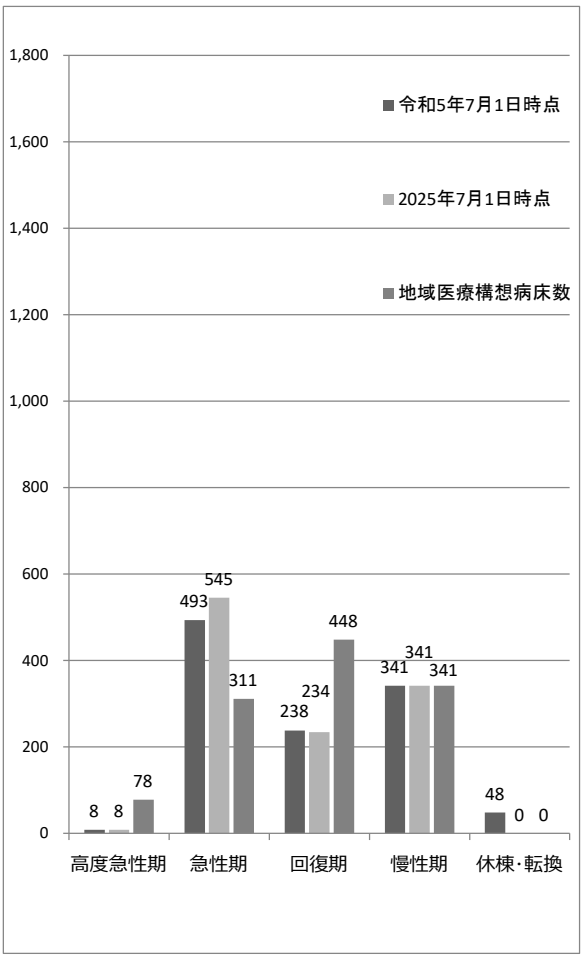

東近江医療圏

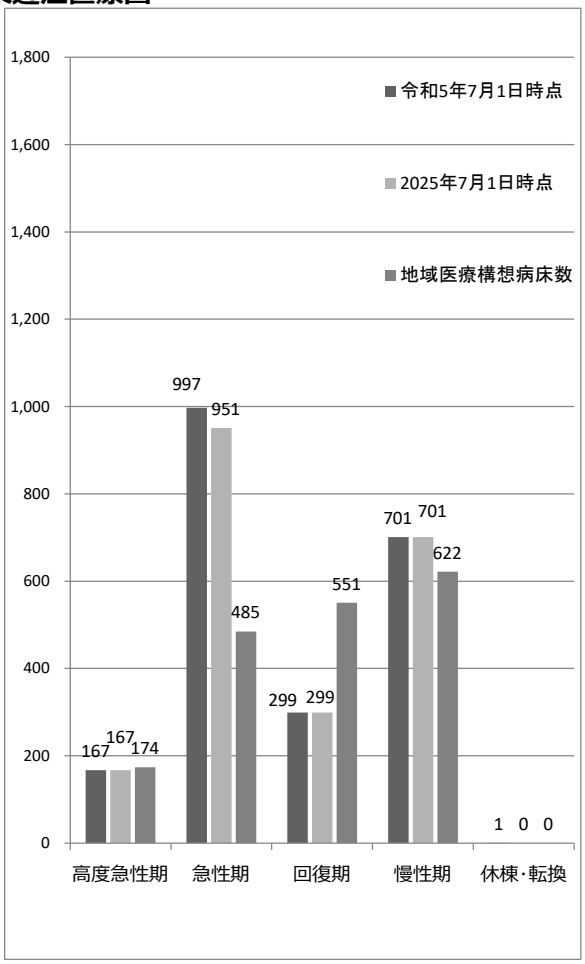

湖東医療圏

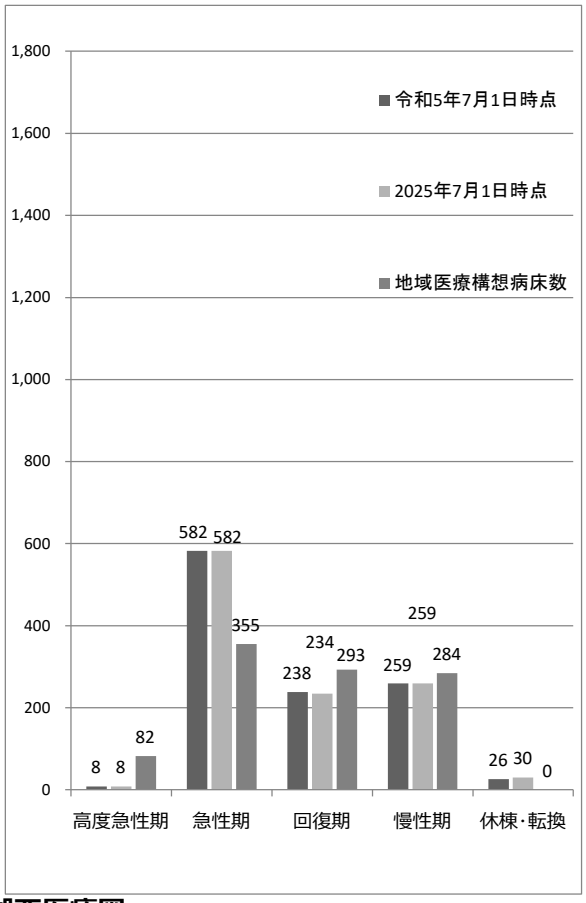

湖北医療圏

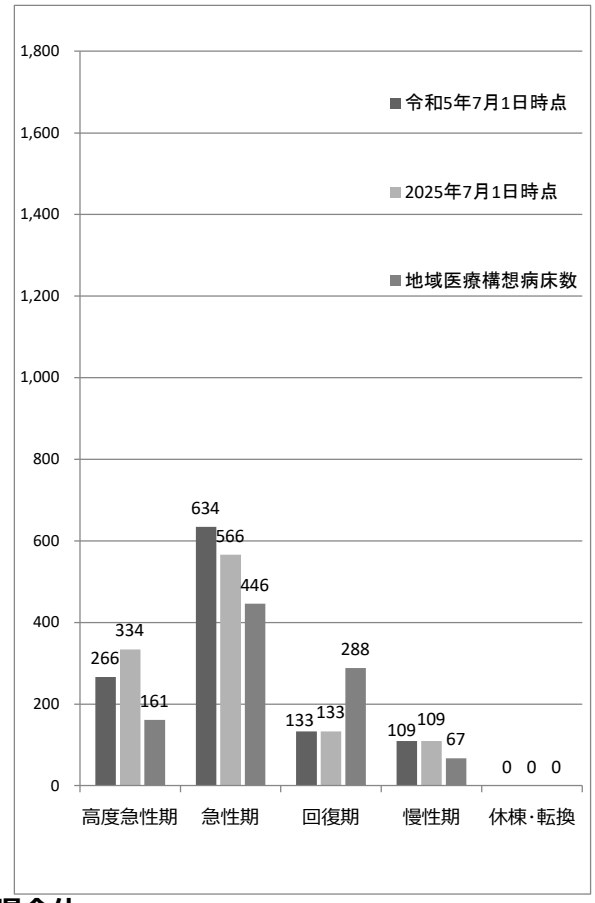

湖西医療圏

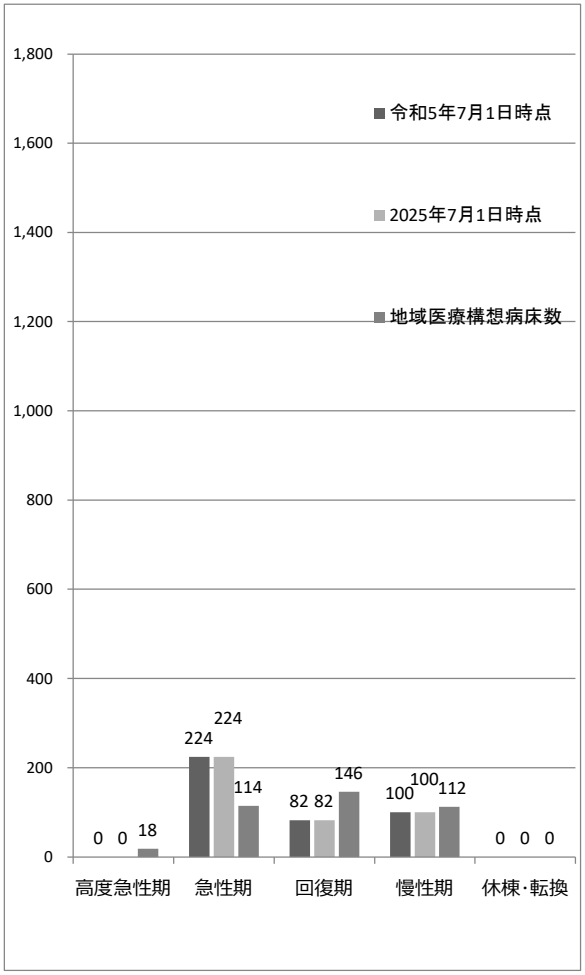

県全体

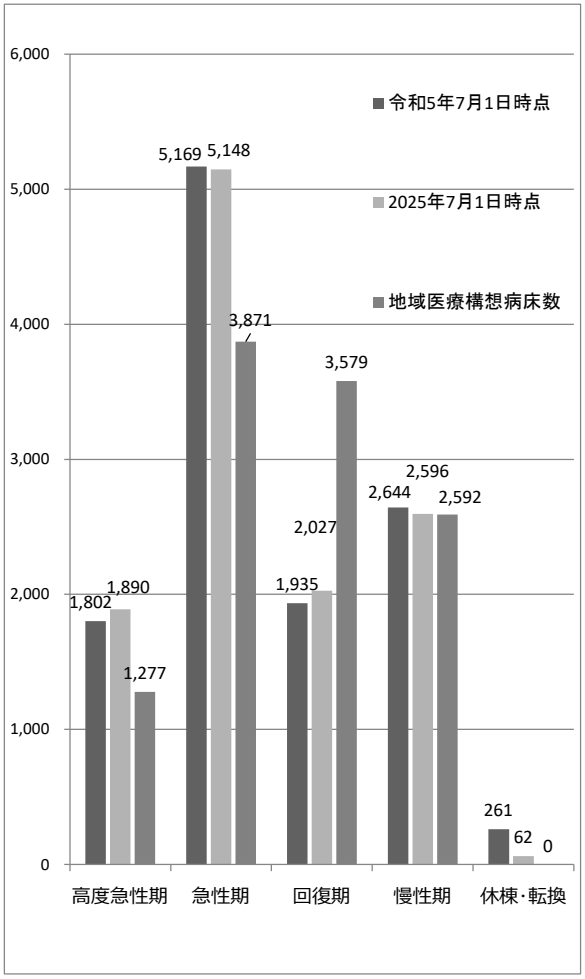

参考：医療機関別の医療機能別の許可病床数（令和5年7月1日時点、2025年7月1日時点、令和4年7月1日時点）

※着色セル・ゴシック文字は、令和5年7月1日時点の機能と変更している医療機関

（単位：床）

圏域	No	区分	医療機関名	2023（令和5）年7月1日時点の医療機能					2025年7月1日時点の医療機能の予定					【参考】2022（令和4）年7月1日時点の医療機能				
				高度急性期	急性期	回復期	慢性期	休棟、転換等	高度急性期	急性期	回復期	慢性期	休棟、転換等	高度急性期	急性期	回復期	慢性期	休棟、転換等
大津	1	病院	琵琶湖養育院病院	0	0	43	111	0	0	0	43	111	0	0	0	43	111	0
	2	病院	医療法人堅田病院	0	0	0	45	0	0	0	0	45	0	0	0	0	45	0
	3	病院	医療法人弘英会琵琶湖大橋病院	0	47	0	152	0	0	47	48	104	0	0	47	0	152	0
	4	病院	医療法人明和会琵琶湖病院	0	0	0	24	0	0	0	0	24	0	0	0	0	24	0
	5	病院	医療法人良善会ひかり病院	0	0	58	112	0	0	0	58	112	0	0	0	0	170	0
	6	病院	山田整形外科病院	0	0	40	0	0	0	0	40	0	0	0	0	40	0	0
	7	病院	滋賀医科大学医学部附属病院	471	98	0	0	0	471	98	0	0	0	471	98	0	0	0
	8	病院	打出病院	0	0	0	45	0	0	0	0	45	0	0	0	0	45	0
	9	病院	大津市民病院	8	316	0	20	49	8	365	0	20	0	8	365	0	20	0
	10	病院	大津赤十字志賀病院	0	50	50	50	0	0	50	50	50	0	0	50	50	50	0
	11	病院	大津赤十字病院	489	135	0	0	44	489	135	0	0	0	534	134	0	0	0
	12	病院	JCHO滋賀病院	0	197	91	0	0	0	197	91	0	0	0	197	91	0	0
	13	病院	琵琶湖中央リハビリテーション病院	0	0	180	0	0	0	0	180	0	0	0	0	180	0	0
	14	診療所	医療法人　桂川ﾚﾃﾞｨｰｽｸﾘﾆｯｸ	0	17	0	0	0	0	17	0	0	0	0	17	0	0	0
	15	診療所	医療法人せせらぎ会　浮田クリニック	0	17	0	0	0	0	19	0	0	0	0	17	0	0	0
	16	診療所	エルシーエー日吉台診療所	0	0	0	0	17	0	0	0	0	17	0	0	0	0	17
	17	診療所	医療法人竹林ウィメンズクリニック	0	18	0	0	0	0	18	0	0	0	0	18	0	0	0
	18	診療所	医療法人鶴岡眼科医院	0	8	0	0	0	0	8	0	0	0	0	8	0	0	0
	19	診療所	松島産婦人科医院	0	7	0	0	0	0	7	0	0	0	0	7	0	0	0
	20	診療所	森井眼科医院	0	4	0	0	0	0	4	0	0	0	0	4	0	0	0
	21	診療所	青木レディースクリニック	0	0	0	0	9	0	0	0	0	0	0	0	0	0	9
	22	診療所	医療法人輝生産婦人科内科小児科	0	0	0	0	15	0	0	0	0	15	0	0	0	0	15
	23	診療所	はえうち診療所	0	4	0	0	0	0	4	0	0	0	0	4	0	0	0
	24	診療所	瀬田西クリニック	0	0	19	0	0	0	0	19	0	0	0	0	19	0	0
			大津保健医療圏計	968	918	481	559	134	968	969	529	511	32	1,013	966	423	617	41

【参考（大津）】地域医療構想必要病床数（2025）	470	1,161	961	645

湖南	1	病院	びわこ学園医療福祉センター草津	0	0	0	126	0	0	0	0	126	0	0	0	0	126	0
	2	病院	びわこ学園医療福祉センター野洲	0	0	0	143	0	0	0	0	143	0	0	0	0	143	0
	3	病院	市立野洲病院	0	103	41	55	0	0	103	41	55	0	0	158	41	0	0
	4	病院	医療法人徳洲会　近江草津徳洲会病	0	107	48	44	0	58	49	48	44	0	0	107	48	44	0
	5	病院	医療法人芙蓉会　南草津病院	0	0	77	60	0	0	0	77	60	0	0	0	77	60	0
	6	病院	滋賀県立小児保健医療センター	0	100	0	0	0	0	0	0	0	0	0	100	0	0	0
	7	病院	滋賀県立総合病院	72	371	40	0	52	78	465	92	0	0	72	371	52	0	40
	8	病院	社会医療法人誠光会　淡海医療セン	60	302	58	0	0	16	346	58	0	0	59	303	58	0	0
	9	病院	社会福祉法人恩賜財団　済生会滋賀県病	253	134	0	0	0	253	134	0	0	0	253	134	0	0	0
	10	病院	済生会守山市民病院	0	51	100	48	0	0	51	100	48	0	0	51	100	48	0
	11	病院	南草津野村病院	0	28	0	0	0	0	28	0	0	0	0	28	0	0	0
	12	病院	社会医療法人誠光会　淡海ふれあい病院	0	0	100	99	0	0	0	100	99	0	0	0	100	99	0
	13	診療所	医療法人産科婦人科ハピネスバースクリニック	0	12	0	0	0	0	12	0	0	0	0	12	0	0	0
	14	診療所	医療法人社団渡辺産婦人科	0	15	0	0	0	0	15	0	0	0	0	15	0	0	0
	15	診療所	医療法人智林会山田産婦人科	0	14	0	0	0	0	14	0	0	0	0	14	0	0	0
	16	診療所	希望が丘クリニック	0	19	0	0	0	0	19	0	0	0	0	19	0	0	0
	17	診療所	清水産婦人科	0	13	0	0	0	0	13	0	0	0	0	13	0	0	0
	18	診療所	草津ハートセンター	0	19	0	0	0	0	19	0	0	0	0	19	0	0	0
	19	診療所	第二富田クリニック	0	18	0	0	0	0	18	0	0	0	0	18	0	0	0
	20	診療所	梅井外科・皮フ科クリニック	0	1	0	0	0	0	1	0	0	0	0	1	0	0	0
	21	診療所	医療法人加藤乳腺クリニック	0	12	0	0	0	0	12	0	0	0	0	12	0	0	0
	22	診療所	せんぎく腎泌尿器科クリニック	0	2	0	0	0	0	2	0	0	0	0	2	0	0	0
			湖南保健医療圏計	385	1,321	464	575	52	405	1,301	516	575	0	384	1,377	476	520	40

【参考（湖南）】地域医療構想必要病床数（2025）	294	999	892	521

参考：医療機関別の医療機能別の許可病床数（令和5年7月1日時点、2025年7月1日時点、令和4年7月1日時点）

※着色セル・ゴシック文字は、令和5年7月1日時点の機能と変更している医療機関

（単位：床）

圏域	No	区分	医療機関名	2023（令和5）年7月1日時点の医療機能					2025年7月1日時点の医療機能の予定					【参考】2022（令和4）年7月1日時点の医療機能				
				高度急性期	急性期	回復期	慢性期	休棟、転換等	高度急性期	急性期	回復期	慢性期	休棟、転換等	高度急性期	急性期	回復期	慢性期	休棟、転換等
甲賀	1	病院	甲西リハビリ病院	0	0	100	0	0	0	0	100	0	0	0	0	100	0	0
	2	病院	医療法人社団仁生会甲南病院	0	100	0	99	0	0	100	0	99	0	0	100	0	99	0
	3	病院	医療法人社団美松会　生田病院	0	99	0	50	0	0	99	0	50	0	0	99	0	50	0
	4	病院	公立甲賀病院	8	247	98	12	48	8	299	94	12	0	8	247	98	12	48
	5	病院	紫香楽病院	0	0	0	180	0	0	0	0	180	0	0	0	0	180	0
	6	病院	甲賀市立信楽中央病院	0	0	40	0	0	0	0	40	0	0	0	0	40	0	0
	7	診療所	医療法人みのり会濱田クリニック	0	9	0	0	0	0	9	0	0	0	0	9	0	0	0
	8	診療所	野村産婦人科	0	19	0	0	0	0	19	0	0	0	0	19	0	0	0
	9	診療所	ハートクリニックこころ	0	19	0	0	0	0	19	0	0	0	0	19	0	0	0
			甲賀保健医療圏計	8	493	238	341	48	8	545	234	341	0	8	493	238	341	48
【参考（甲賀）】地域医療構想必要病床数（2025）				78	311	448	341											
東近江	1	病院	医療法人医誠会神崎中央病院	0	0	112	288	0	0	0	112	288	0	0	0	112	288	0
	2	病院	医療法人敬愛会東近江敬愛病院	0	60	0	94	0	0	60	0	94	0	0	60	0	94	0
	3	病院	医療法人恒仁会 近江温泉病院	0	0	56	120	0	0	0	56	120	0	0	0	56	120	0
	4	病院	医療法人社団幸信会　青葉病院	0	0	0	98	0	0	0	0	98	0	0	0	0	98	0
	5	病院	医療法人社団昴会湖東記念病院	84	45	0	0	0	84	45	0	0	0	84	45	0	0	0
	6	病院	医療法人社団昴会日野記念病院	35	75	0	40	0	35	75	0	40	0	35	75	0	40	0
	7	病院	近江八幡市立総合医療センター	42	361	0	0	0	42	361	0	0	0	42	313	48	0	0
	8	病院	ヴォーリズ記念病院	0	50	76	42	0	0	50	76	42	0	0	50	76	42	0
	9	病院	東近江市立能登川病院	0	102	0	0	0	0	102	0	0	0	0	102	0	0	0
	10	病院	東近江総合医療センター	6	243	55	0	0	6	197	55	0	0	6	243	55	0	0
	11	診療所	うえだウィメンズクリニック	0	16	0	0	0	0	16	0	0	0	0	16	0	0	0
	12	診療所	まつおファミリ―クリニック	0	12	0	0	0	0	12	0	0	0	0	12	0	0	0
	13	診療所	医療法人鶴崎産婦人科医院	0	16	0	0	0	0	16	0	0	0	0	16	0	0	0
	14	診療所	東近江市蒲生医療センター	0	0	0	19	0	0	0	0	19	0	0	0	0	19	0
	15	診療所	緑町診療所	0	0	0	0	1	0	0	0	0	0	0	1	0	0	0
	16	診療所	医療法人笠原レディースクリニック	0	17	0	0	0	0	17	0	0	0	0	17	0	0	0
			東近江保健医療圏計	167	997	299	701	1	167	951	299	701	0	167	950	347	701	0
【参考（東近江）】地域医療構想必要病床数（2025）				174	485	551	622											
湖東	1	病院	医療法人恭昭会　彦根中央病院	0	44	40	202	0	0	44	40	202	0	0	44	40	202	0
	2	病院	医療法人友仁会友仁山崎病院	0	50	40	57	0	0	50	40	57	0	0	50	40	57	0
	3	病院	公益財団法人豊郷病院	0	105	113	0	0	0	105	113	0	0	0	105	113	0	0
	4	病院	彦根市立病院	8	345	45	0	26	8	345	41	0	30	8	345	41	0	30
	5	診療所	イーリスウィメンズクリニックアリス	0	19	0	0	0	0	19	0	0	0	0	19	0	0	0
	6	診療所	イーリスウィメンズクリニック	0	19	0	0	0	0	19	0	0	0	0	19	0	0	0
			湖東保健医療圏計	8	582	238	259	26	8	582	234	259	30	8	582	234	259	30
【参考（湖東）】地域医療構想必要病床数（2025）				82	355	293	284											
湖北	1	病院	市立長浜病院	87	374	52	52	0	155	306	52	52	0	87	374	52	52	0
	2	病院	長浜市立湖北病院	0	48	35	57	0	0	48	35	57	0	0	48	35	57	0
	3	病院	長浜赤十字病院	179	197	46	0	0	179	197	46	0	0	179	197	46	0	0
	4	診療所	医療法人　橋場レディスクリニック	0	15	0	0	0	0	15	0	0	0	0	15	0	0	0
			湖北保健医療圏計	266	634	133	109	0	334	566	133	109	0	266	634	133	109	0
【参考（湖北）】地域医療構想必要病床数（2025）				161	446	288	67											
湖西	1	病院	医療法人　マキノ病院	0	60	0	60	0	0	60	0	60	0	0	60	0	60	0
	2	病院	近江愛隣園　今津病院	0	0	40	40	0	0	0	40	40	0	0	0	40	40	0
	3	病院	高島市民病院	0	164	42	0	0	0	164	42	0	0	0	164	42	0	0
			湖西保健医療圏計	0	224	82	100	0	0	224	82	100	0	0	224	82	100	0
【参考（湖西）】地域医療構想必要病床数（2025）				18	114	146	112											

参考：医療機関別の医療機能別の許可病床数（令和5年7月1日時点、2025年7月1日時点、令和4年7月1日時点）

※着色セル・ゴシック文字は、令和5年7月1日時点の機能と変更している医療機関

（単位：床）

圏域	No	区分	医療機関名	2023（令和5）年7月1日時点の医療機能					2025年7月1日時点の医療機能の予定					【参考】2022（令和4）年7月1日時点の医療機能				
				高度急性期	急性期	回復期	慢性期	休棟、転換等	高度急性期	急性期	回復期	慢性期	休棟、転換等	高度急性期	急性期	回復期	慢性期	休棟、転換等
県全体計				1,802	5,169	1,935	2,644	261	1,890	5,138	2,027	2,596	62	1,846	5,226	1,933	2,647	159

【参考（県全体）】地域医療構想必要病床数（2025）	1,277	3,871	3,579	2,592

医療圏別：令和5年7月1日時点→2025年7月1日時点の変動状況

	高度急性期	急性期	回復期	慢性期	休棟、転換等
大津保健医療圏	0	51	48	△ 48	△ 102
湖南保健医療圏	20	△ 20	52	0	△ 52
甲賀保健医療圏	0	52	△ 4	0	△ 48
東近江保健医療圏	0	△ 46	0	0	△ 1
湖東保健医療圏	0	0	△ 4	0	4
湖北保健医療圏	68	△ 68	0	0	0
湖西保健医療圏	0	0	0	0	0
県全体	88	△ 31	92	△ 48	△ 199

医療圏別：令和4年7月1日時点→令和5年7月1日時点の変動状況

高度急性期	急性期	回復期	慢性期	休棟、転換等
△ 45	△ 48	58	△ 58	93
1	△ 56	△ 12	55	12
0	0	0	0	0
0	47	△ 48	0	1
0	0	4	0	△ 4
0	0	0	0	0
0	0	0	0	0
△ 44	△ 57	2	△ 3	102

【参考】医療圏別：令和5年7月1日時点→地域医療構想必要病床数（2025）

	高度急性期	急性期	回復期	慢性期
大津保健医療圏	498	△ 243	△ 480	△ 86
湖南保健医療圏	91	322	△ 428	54
甲賀保健医療圏	△ 70	182	△ 210	0
東近江保健医療圏	△ 7	512	△ 252	79
湖東保健医療圏	△ 74	227	△ 55	△ 25
湖北保健医療圏	105	188	△ 155	42
湖西保健医療圏	△ 18	110	△ 64	△ 12
県全体	525	1,298	△ 1,644	52

３．医療機能別の許可病床数の集計結果（滋賀県全体）

（１）2023 年（令和５年）７月１日時点の医療機能

	高度急性期	急性期	回復期	慢性期	休棟･転換	合計
合計	1,802	5,169	1,935	2,644	261	11,811
前年比	△44	△57	2	△3	102	0
構成比	15.2%	43.8%	16.4%	22.4%	2.2%	100.0%

（２）2025 年（令和７年）７月１日時点の医療機能の予定

	高度急性期	急性期	回復期	慢性期	休棟・転換	合計
合計	1,890	5,148	2,027	2,596	62	11,723
構成比	16.1%	43.9%	17.3%	22.2%	0.5%	100.0%

【参考】

・地域医療構想必要病床数（2025）県全体

	高度急性期	急性期	回復期	慢性期	休棟･転換	合計
合計	1,277	3,871	3,579	2,592		11,319

・2022 年（令和４年）７月１日時点の医療機能

（単位：床）

	高度急性期	急性期	回復期	慢性期	休棟･転換	合計
合計	1,846	5,226	1,933	2,647	159	11,811
構成比	15.6%	44.3%	16.4%	22.4%	1.3%	100.0%