

令和 5 年度（2023 年度）

国民健康保険事業状況



滋賀県健康づくりキャラクター

しがのハグ&クミ

滋 賀 県
滋 賀 県 国 民 健 康 保 険 団 体 連 合 会

この資料のみかた

この資料の各表の用語および国民健康保険事業を数値的に観察するうえで指標となる諸率の計算の基礎の主なものについて説明すると次のとおりである。

なお、資料中、諸率については、端数調整の関係により保険者ごとの数値の計が、県計・市町計の数値と一致しないことがある。

1. 療養の給付

被保険者の疾病または負傷に対して、保険医療機関等から直接に医療という現物をもって給付することをいう。（現物給付）

2. 療養費

被保険者が疾病または負傷による受診の際、やむを得ない理由により被保険者証を提出しない等の場合で、保険医療機関等へ医療費の全額を支払ったとき後日領収書をもとにして保険者が直接被保険者に現金を支給することをいう。（現金給付）

3. 療養諸費費用額

「療養の給付等」および「療養費」の費用額の合計額をいう。

4. 件数

毎月支給決定された件数（診療報酬明細書「レセプト」などの枚数）の総数をいう。

5. 日数

診療した実日数をいう。

6. 点数および費用額

各保険者の給付範囲に属する診療行為の点数および費用額の合計である。したがって、被保険者の一部負担金はもとより、戦傷病者特別援護法等、他の制度の適用を受け、その費用額の一部がこれらの制度によって負担される場合、これらも包括される。

7. 年間平均被保険者数

年度内の各月末の被保険者数を合計したものを、12で除して得た数である。

8. 年間被保険者100人当たり受診件数（受診率）

入院、入院外、歯科および合計ごとに、それぞれの年間分の件数を年間平均被保険者数で除して得た数に100を乗じて得た数である。

9. 1日当たり費用額

入院、入院外、歯科および合計ごとに、それぞれの年間分の費用額（療養の給付の診療費）を年間の受診日数で除して得た数である。

10. 1人当たり費用額

入院、入院外、歯科および合計ごとに、それぞれの年間分の費用額（療養の給付の診療費）を年間平均被保険者数で除して得た数である。

11. 1件当たり日数

入院、入院外、歯科および合計ごとに、それぞれの年間受診日数を年間受診件数で除して得た数である。

12. 地域差指数

保険者毎の、年齢構成以外の要因による全国平均の1人当たり医療費とのかい離度を示すもので、保険者毎の医療費の高低を比較する尺度。具体的には、実績の医療費を基準医療費で除して得たものである。

13. 国民健康保険の都道府県単位化

平成30年度から、都道府県が財政運営の責任主体となり、安定的な財政運営や効率的な事業の確保等の国保運営に中心的な役割を担うこととなった。

目 次

この資料のみかた

事 業 概 況

1 一般状況	-----	2
2 国保医療費の状況【市町】	-----	5
3 保険給付状況	-----	6
4 財政状況	-----	8
5 保険料（税）の状況	-----	11
6 医療費適正化の状況	-----	14

統 計 表

第1表	一般状況	-----	16
第2表-1	決算状況（全体）	-----	20
第2表-2	決算状況（実質収支）	-----	33
第2表-3	決算状況（介護納付金）	-----	36
第2表-4	決算状況（後期高齢者支援金等）	-----	38
第3表	保険料（税）収納状況及び徴収金等収入状況（一般被保険者分）	-----	40
第4表-1	医療給付等の状況[一般被保険者：C表]（全体）	-----	44
第4表-2	医療給付等の状況[一般被保険者：C表]（前期高齢者）	-----	54
第4表-3	医療給付等の状況[一般被保険者：C表]（70歳以上一般）	-----	58
第4表-4	医療給付等の状況[一般被保険者：C表]（70歳以上現役並み）	-----	62
第4表-5	医療給付等の状況[一般被保険者：C表]（未就学児）	-----	66
第5表	療養の給付（診療費）の諸率（一般被保険者：C表）	-----	70
第6表-1	保険料（税）（医療給付費分）賦課徴収状況〔一般被保険者分：B表（2）〕	-----	72
第6表-2	保険料（税）（後期高齢者支援金分）賦課徴収状況〔一般被保険者分：B表（3）〕	-----	76
第6表-3	保険料（税）（介護納付金分）賦課徴収状況 〔介護保険第2号被保険者分：B表（4）〕	-----	80
第7表	医療費通知実施状況	-----	84

指	標	
1	年間平均被保険者数	-----86
2	被保険者加入率（年度末）	-----87
3	被保険者構成割合（一般）（年度末）	-----88
4	被保険者構成割合（退職）（年度末）	-----89
5-1	1世帯当たり保険料（税）（現年度調定額）（医療分+後期分+介護分）	-----90
5-2	1世帯当たり保険料（税）（現年度調定額）（医療分+後期分）	-----91
5-3	1世帯当たり保険料（税）（現年度調定額）（後期分）	-----92
5-4	1世帯当たり保険料（税）（現年度調定額）（介護分）	-----93
6-1	1人当たり保険料（税）（現年度調定額）（医療分+後期分+介護分）	-----94
6-2	1人当たり保険料（税）（現年度調定額）（医療分+後期分）	-----95
6-3	1人当たり保険料（税）（現年度調定額）（後期分）	-----96
6-4	1人当たり保険料（税）（現年度調定額）（介護分）	-----97
7	収納率（一般+退職）	-----98
8	1人当たり療養諸費（一般+退職）	-----99
9	1人当たり基準総所得金額	-----100
10	受診率（年間被保険者100人当たり受診件数）（入院）（一般+退職）	-----101
11	受診率（年間被保険者100人当たり受診件数）（入院外）（一般+退職）	-----102
12	受診率（年間被保険者100人当たり受診件数）（歯科）（一般+退職）	-----103
13	受診率（年間被保険者100人当たり受診件数）（診療費計）（一般+退職）	-----104
14	1件当たり日数（入院）（一般+退職）	-----105
15	1件当たり日数（入院外）（一般+退職）	-----106
16	1件当たり日数（歯科）（一般+退職）	-----107
17	1件当たり日数（診療費計）（一般+退職）	-----108
18	1日当たり費用額（入院）（一般+退職）	-----109
19	1日当たり費用額（入院外）（一般+退職）	-----110
20	1日当たり費用額（歯科）（一般+退職）	-----111
21	1日当たり費用額（診療費計）（一般+退職）	-----112
22	レセプト点検一人当たり財政効果額（資格点検）（4月～3月ベース）	-----113
23	レセプト点検一人当たり財政効果額（内容点検）（4月～3月ベース）	-----114
24	レセプト点検一人当たり財政効果額（資格点検+内容点検・過誤調整）（4月～3月ベース）	115
25	レセプト点検一人当たり財政効果額（返納金）（4月～3月ベース）	-----116
26	レセプト点検一人当たり財政効果額（資格点検+内容点検+返納金）（4月～3月ベース）	117
27	保険料（税）課税割合 医療給付費分	-----118
28-1	令和5年度保険者別地域差指数	-----120
28-2	令和5年度地域差指数（合計指数）	-----122
28-3	令和5年度地域差指数（入院）	-----123
28-4	令和5年度地域差指数（入院外）	-----124
28-5	令和5年度地域差指数（歯科）	-----125
29	年齢階級別被保険者数（令和6年9月末現在）	-----126

30	年齢階級別総人口	(令和6年10月1日現在)	-----128
31	令和5年度市町別一人当たり療養諸費費用額	[図]	-----130
32	令和5年度市町別一人当たり調整対象需要額	[図]	-----131
33	令和5年度市町別一人当たり基準総所得金額	[図]	-----132
34	令和5年度市町別1人当たり国保料(税)調定額[一般・現年度分]と 1人当たり療養諸費保険者負担額[一般分]との相関図		-----133

集 計 表

国民健康保険事業状況報告書(事業年報)	A表集計表	-----135
国民健康保険事業状況報告書(事業年報)	B表集計表	-----138
国民健康保険事業状況報告書(事業年報)	B表(続)集計表	-----140
国民健康保険事業状況報告書(事業年報)	C表集計表(1)	-----142
国民健康保険事業状況報告書(事業年報)	C表集計表(2)	-----145
国民健康保険事業状況報告書(事業年報)	C表集計表(3)	-----148
国民健康保険事業状況報告書(退職者医療事業年報)	E表集計表	-----151
国民健康保険事業状況報告書(退職者医療事業年報)	F表集計表(1)	-----152
国民健康保険事業状況報告書(退職者医療事業年報)	F表集計表(2)	-----153

都 道 府 県 表

国民健康保険事業状況報告書(事業年報)	B表都道府県表	-----155
国民健康保険事業状況報告書(事業年報)	B表(続)都道府県表	-----156
国民健康保険事業状況報告書(退職者医療事業年報)	E表都道府県表	-----157

事業概況



1 一般状況

(1) 保険者数、世帯数、被保険者数

本県における国保保険者数はそれぞれ市町19、組合1で県計20である。

加入世帯数は161,642世帯で対前年比 3.21%減となっている。国保被保険者数は、244,675人で対前年比4.58%減となり、県人口に占める割合(加入率)は17.47%で前年から4.27ポイント減となっている。

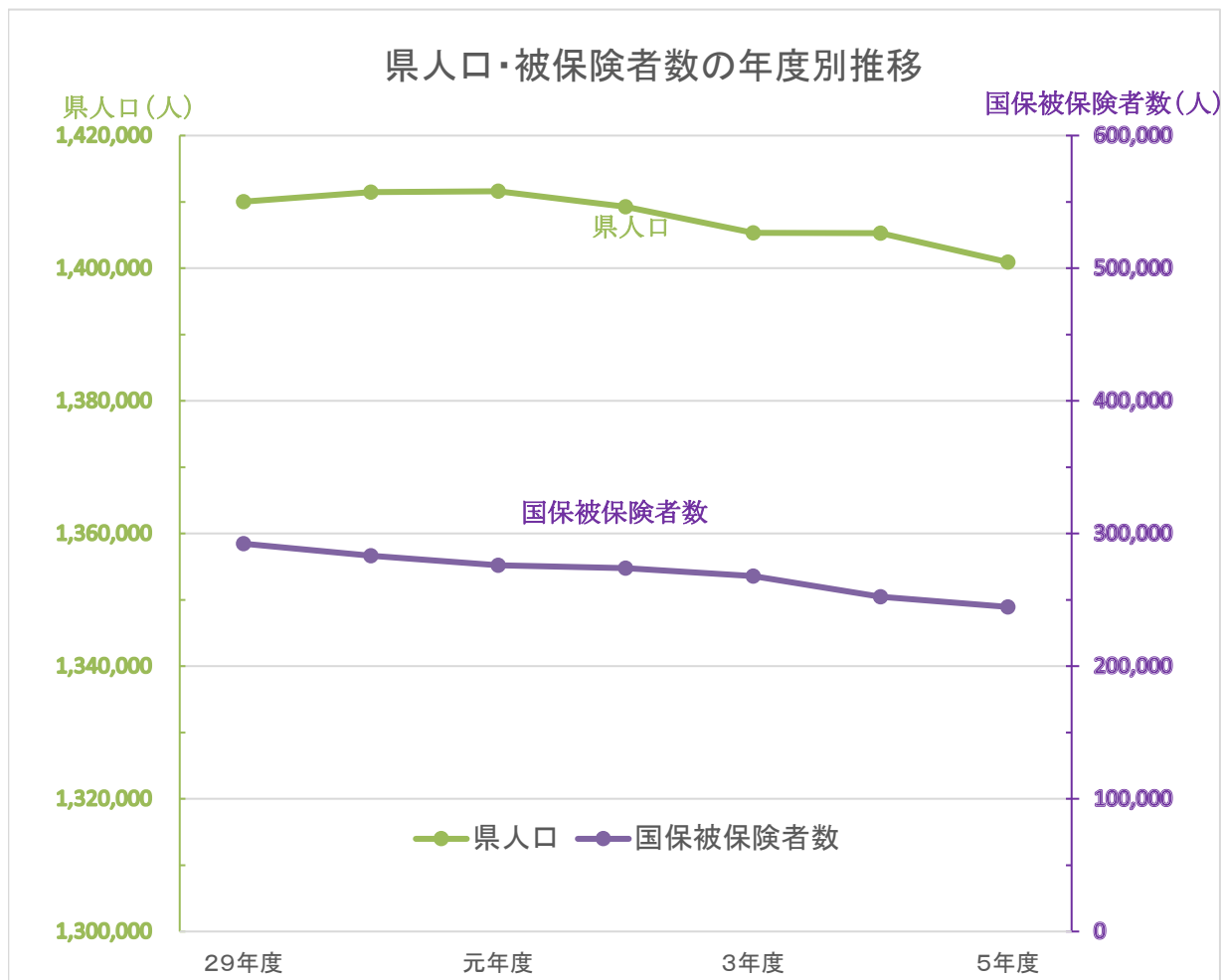
県の人口・世帯に対する国保被保険者・世帯の状況

(単位:人)

年 度		滋賀県 総人口	国 保 被保険者数	加入率	滋賀県 総世帯数	国 保 世 帯 数	加入率	1 世 帯 当 たり 被 保 険 者 数
29	県計	1,410,014	292,344	20.73	564,472	178,078	31.55	(2.50) 1.64
	市町		287,925			175,330		1.64
	組合		4,419			2,748		1.61
	対前年比	99.94	96.34	96.37	100.56	97.99	97.47	98.20
30	県計	1,411,498	283,177	20.06	570,219	174,954	30.68	(2.48) 1.62
	市町		278,719			172,175		1.62
	組合		4,458			2,779		1.60
	対前年比	100.11	96.86	96.77	101.02	98.25	97.24	98.78
元	県計	1,411,603	276,171	19.56	575,423	172,973	30.06	(2.45) 1.60
	市町		271,783			170,204		1.60
	組合		4,388			2,769		1.58
	対前年比	100.01	97.53	97.51	100.91	98.87	97.98	98.77
2	県計	1,409,253	273,982	19.44	578,962	173,563	29.98	(2.43) 1.58
	市町		269,692			170,819		1.58
	組合		4,290			2,744		1.56
	対前年比	99.83	99.21	99.39	100.62	100.34	99.73	98.75
3	県計	1,405,327	267,931	19.07	580,100	171,766	29.61	(2.42) 1.56
	市町		263,780			169,109		1.56
	組合		4,151			2,657		1.56
	対前年比	99.72	97.79	98.10	100.20	98.96	98.77	98.73
4	県計	1,405,299	256,424	18.25	601,096	167,000	27.78	(2.34) 1.54
	市町		252,340			164,357		1.54
	組合		4,084			2,643		1.55
	対前年比	100.00	95.71	95.70	103.62	97.23	93.82	98.72
5	県計	1,400,910	244,675	17.47	603,575	161,642	26.78	(2.32) 1.51
	市町		240,649			158,973		1.51
	組合		4,026			2,669		1.51
	対前年比	99.69	95.42	95.73	100.41	96.79	96.40	98.05

(注)

- ・ 令和5年度の滋賀県の総人口、総世帯数は令和6年4月1日現在の毎月推計人口による。
- ・ " 国保被保険者数、世帯数は令和6年3月31日現在。
- ・ () 内は県全体の世帯平均人員を示す。



(2) 被保険者数の内訳(市町)

年度	被保険者数 計
29	287,925
30	278,719
元	271,783
2	269,692
3	263,780
4	252,340
5	240,649

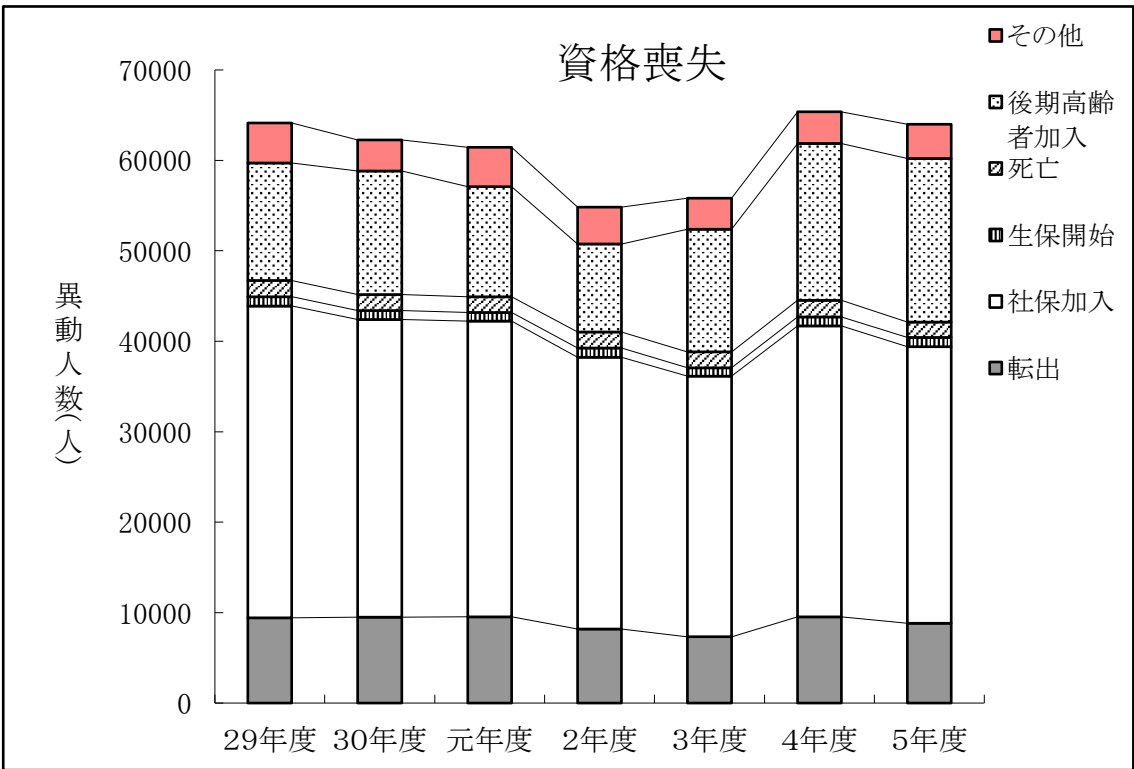
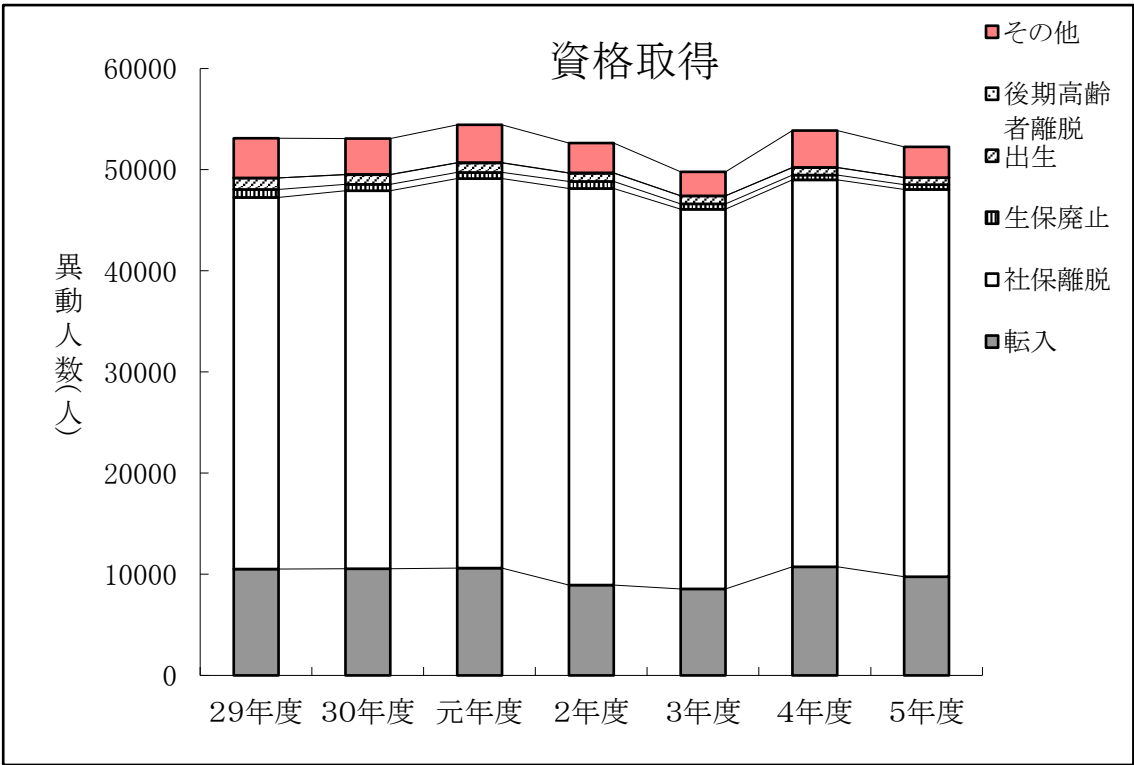
(注) 上段は年度末現在の被保険者数、下段は構成割合。

国保被保険者数は、年々減少傾向にあり、令和5年度についても、被保険者数は減少となっている。
(退職被保険者は、該当なし)

(3) 被保険者異動事由状況

令和5年度に市町または国保組合の国保被保険者となった者の総数は52,245人で、これを異動事由別にみると、社保離脱による者がもっとも多く、全体の約73%を占める。

一方、被保険者資格を喪失した者は63,994人で、社保加入による者が全体の約48%を占める。



2 国保医療費の状況【市町】

(1) 療養諸費状況

令和5年度の療養諸費は前年度に比べ0.4%減となった。

(単位:千円)

年度	元	2	3	4	5
件数	4,765,623	4,379,916	4,567,930	4,549,103	4,466,109
対前年比	-1.1	-8.1	4.3	-0.4	-1.8
費用額	107,191,760	102,734,744	107,445,963	105,833,948	105,445,252
対前年比	1.5	-4.2	4.6	-1.5	-0.4

(2) 被保険者1人当たり療養諸費の推移

令和5年度の1人当たり療養諸費は423,780円、対前年比では4.4%増となった。

(単位:円)

年度	元	2	3	4	5
1人当たり療養費	387,721	377,198	399,511	405,839	423,780
対前年比	4.9	-2.7	5.9	1.6	4.4

令和4年度の被保険者1人当たり療養諸費費用額を全国比で見ると100.5%であり、全国平均より少し高い医療費水準となっている。

(単位:円)

年度	元	2	3	4	5
滋賀県 A	387,721	377,198	399,511	405,839	423,780
全 国 B	378,939	370,881	394,729	403,817	-
全国比 A/B	102.3	101.7	101.2	100.5	-

3 保険給付状況

- (1) 令和5年度の療養諸費に係る保険者負担額(保険者負担分+高額療養費)は、898億円【対前年比2.59%増】となっている。
うち、高額療養費については、120億円と前年に比べ3.30%の増となり、費用額に対する高額療養費給付率は11.36%となった。

①療養諸費の費用負担区分【市町】

(単位:円)

区分	費用額	保険者負担分	一部負担金	他法負担分	高額療養費
療養の給付等	104,523,981,742	77,116,550,389	23,802,541,422	3,604,889,931	11,982,644,309
療養費等	921,270,621	683,024,604	202,975,199	35,270,818	
計	105,445,252,363	77,799,574,993	24,005,516,621	3,640,160,749	11,982,644,309

②高額療養費の推移【市町】

(金額の単位:円)

	費用額 (a)	高額療養費 (b)	給付率 (b)÷(a)×100	高額療養費 対前年比
29年度	108,346,231,954	11,182,769,659	10.32 %	99.2 %
30年度	105,597,180,200	10,912,538,254	10.33 %	97.6 %
元年度	107,191,760,471	11,454,678,707	10.69 %	105.0 %
2年度	102,734,743,614	11,468,246,478	11.16 %	100.1 %
3年度	107,445,962,677	11,914,245,893	11.09 %	103.9 %
4年度	105,833,948,186	11,599,960,706	10.96 %	97.4 %
5年度	105,445,252,363	11,982,644,309	11.36 %	103.3 %

(2) その他任意給付の状況

その他任意給付の支払額【全保険者】

区分	給付件数	給付金額	支給単価の内訳	
出産育児	718	338,444,881	市町 組合	産科医補償制度対象出産500,000円、左記以外480,000円 同上
葬祭給付	1,560	78,450,000	市町 組合	50,000円 本人200,000円、被扶養者50,000円
傷病手当金	85	3,135,153	市町 組合	— —
出産手当金	0	0	—	
その他給付	9	900,000	—	
合 計	2,372	420,930,034		

(3) 年間被保険者100人当たり受診件数(受診率)

令和5年度の年間被保険者100人当たり受診件数(以下、受診率という。)は前年と比べると入院は3.5%増、入院外は2.2%増、歯科は2.6%増、全体では2.3%増となった。

また、令和4年度の本県の受診率と全国平均の受診率を比較してみると、入院外、歯科、計で全国平均を上回っている。

受診率(療養の給付)の推移【市町】

(単位:件)

区 分 年 度	入 院				入 院 外				歯 科				計			
	滋 賀 県		全 国		滋 賀 県		全 国		滋 賀 県		全 国		滋 賀 県		全 国	
		前年 対比		前年 対比		前年 対比		前年 対比		前年 対比		前年 対比		前年 対比		前年 対比
29	23.3	100.9	23.9	101.9	858.1	101.1	852.1	100.7	196.7	102.1	193.7	102.2	1078.2	101.3	1072.7	101.1
30	23.4	100.4	24.2	101.0	866.2	100.9	860.6	101.0	198.8	101.1	196.9	101.7	1088.3	100.9	1085.0	101.2
元	24.0	102.6	24.4	100.8	877.4	101.3	866.2	100.7	206.7	104.0	204.0	103.6	1108.1	101.8	1098.5	101.2
2	22.5	93.9	23.4	96.0	814.9	92.9	801.4	92.5	187.2	90.6	185.4	90.9	1024.7	92.5	1014.7	92.4
3	22.9	101.6	23.8	101.5	857.6	105.2	850.2	106.1	200.6	107.2	200.5	108.2	1081.0	105.5	1079.7	106.4
4	22.8	99.6	23.5	98.9	879.2	102.5	870.5	102.4	207.6	103.5	206.4	102.9	1109.6	102.6	1106.4	102.5
5	23.6	103.5	—	—	898.3	102.2	—	—	213.0	102.6	—	—	1134.9	102.3	—	—

(4) 受診日数

令和5年度の1件当たり受診日数は、入院外、歯科で前年度を下回り、合計は横ばいとなった。また、令和4年度の本県と全国平均の1件当たり日数を比較すると、いずれも全国平均を下回っている。

受診日数(療養の給付)の推移【市町】

(単位:日)

区分 年度	入 院				入 院 外				歯 科				計			
	滋 賀 県		全 国		滋 賀 県		全 国		滋 賀 県		全 国		滋 賀 県		全 国	
	前年 対比		前年 対比		前年 対比		前年 対比		前年 対比		前年 対比		前年 対比		前年 対比	
29	15.01	99.8	15.90	100.4	1.53	99.4	1.57	98.9	1.77	97.8	1.88	97.8	1.86	98.9	1.96	99.3
30	14.97	99.7	15.91	100.1	1.51	98.7	1.55	98.7	1.73	97.7	1.84	97.6	1.84	98.9	1.93	98.9
元	15.11	100.9	15.98	100.4	1.50	99.3	1.53	98.9	1.69	97.7	1.79	97.3	1.83	99.5	1.92	99.0
2	15.37	101.7	16.08	100.6	1.47	98.0	1.50	98.3	1.70	100.6	1.79	100.0	1.82	99.5	1.92	100.0
3	15.13	98.4	15.98	99.4	1.47	100.0	1.50	100.0	1.65	97.1	1.73	96.7	1.79	98.4	1.89	98.7
4	14.97	98.9	15.95	99.8	1.46	99.3	1.49	99.0	1.61	97.6	1.68	97.0	1.76	98.3	1.86	98.5
5	15.16	101.3	-	-	1.45	99.3	-	-	1.56	96.9	-	-	1.76	100.0	-	-

(5) 1件当たり費用額

令和5年度の1件当たり費用額は、対前年比で入院は2.8%増の668,295円、入院外は0.2%増の16,289円、歯科はから1.2%減の12,150円で、全体では1.9%増の29,063円となっている。
また、令和4年度の本県と全国平均を比較すると、入院が全国平均を上回った。

1件当たり費用額(療養の給付)の推移【市町】

(単位:円)

区分 年度	入 院				入 院 外				歯 科				計			
	滋 賀 県		全 国		滋 賀 県		全 国		滋 賀 県		全 国		滋 賀 県		全 国	
	前年 対比		前年 対比		前年 対比		前年 対比		前年 対比		前年 対比		前年 対比		前年 対比	
29	580,175	101.5	550,641	101.9	14,585	101.1	14,830	101.4	11,812	98.9	12,933	98.9	26,322	100.9	26,478	101.8
30	585,952	101.0	561,264	101.9	14,791	101.4	15,001	101.2	11,755	99.5	12,878	99.6	26,516	100.7	26,824	101.3
元	607,766	103.7	572,821	102.1	15,140	102.4	15,328	102.2	11,628	98.9	12,694	98.6	27,345	103.1	27,257	101.6
2	622,456	102.4	587,265	102.5	15,728	103.9	15,982	104.3	12,456	107.1	13,572	106.9	28,468	104.1	28,776	105.6
3	645,818	103.8	609,051	103.7	16,000	101.7	16,341	102.2	12,294	98.7	13,438	99.0	28,633	100.6	28,905	100.4
4	650,363	100.7	624,459	102.5	16,264	101.7	16,537	101.2	12,296	100.0	13,401	99.7	28,528	99.6	28,927	100.1
5	668,295	102.8	-	-	16,289	100.2	-	-	12,150	98.8	-	-	29,063	101.9	-	-

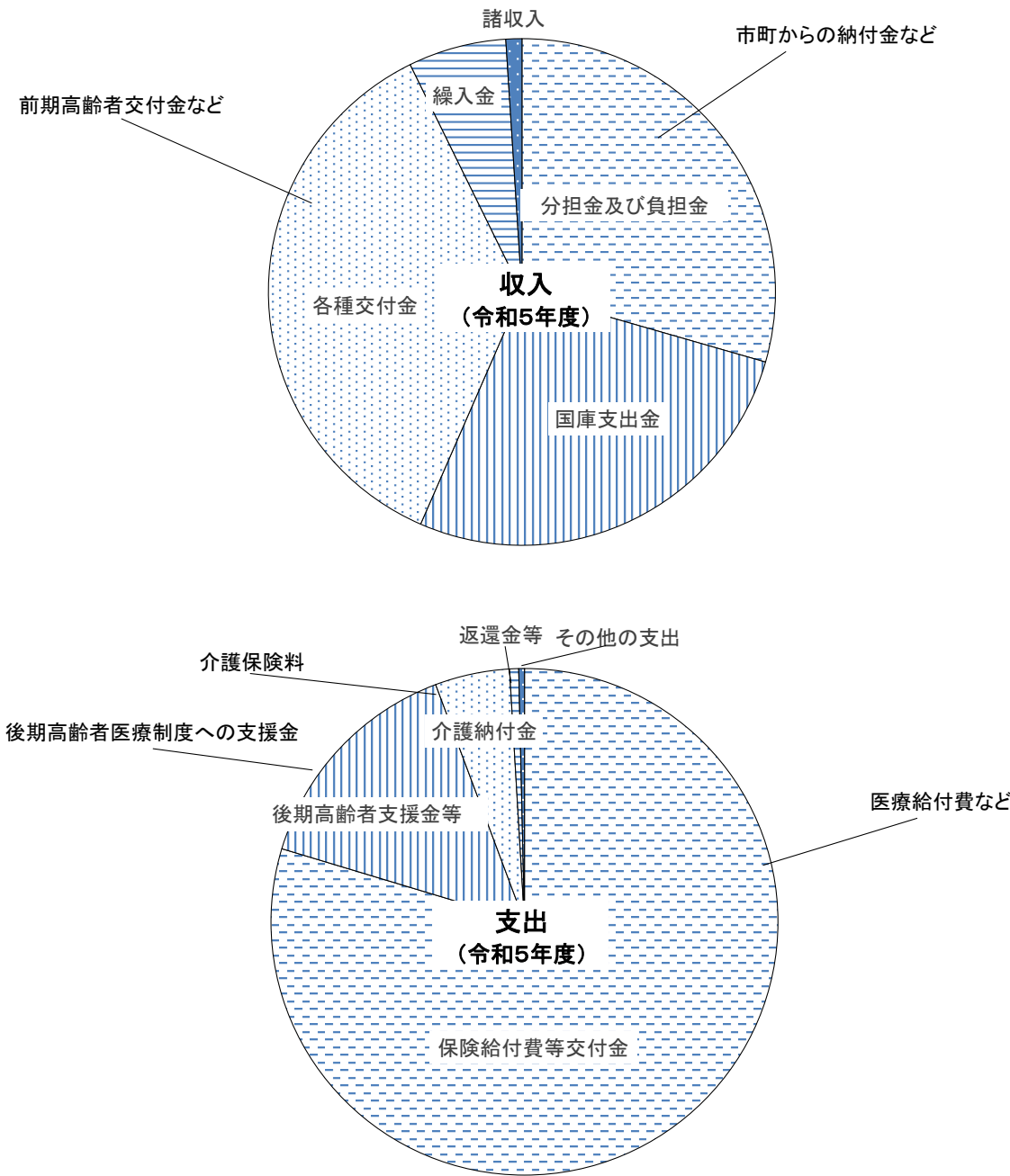
4 財政状況

(1) 滋賀県国民健康保険特別会計の決算状況

(単位: 千円)

	単年度収支			収支差引残			実質収支	
	単年度収入	単年度支出	単年度収支差	基金繰入金等	基金積立金等	収支差引額	国庫精算額等	実質収支
4年度	114,243,924	117,176,119	-2,932,195	5,485,446	1,608	2,551,644	-624,115	-3,556,310
5年度	116,360,624	117,428,068	-1,067,445	2,922,449	956	1,854,049	-16,418	-1,083,863

単年度収支の構成割合【県国保特別会計】

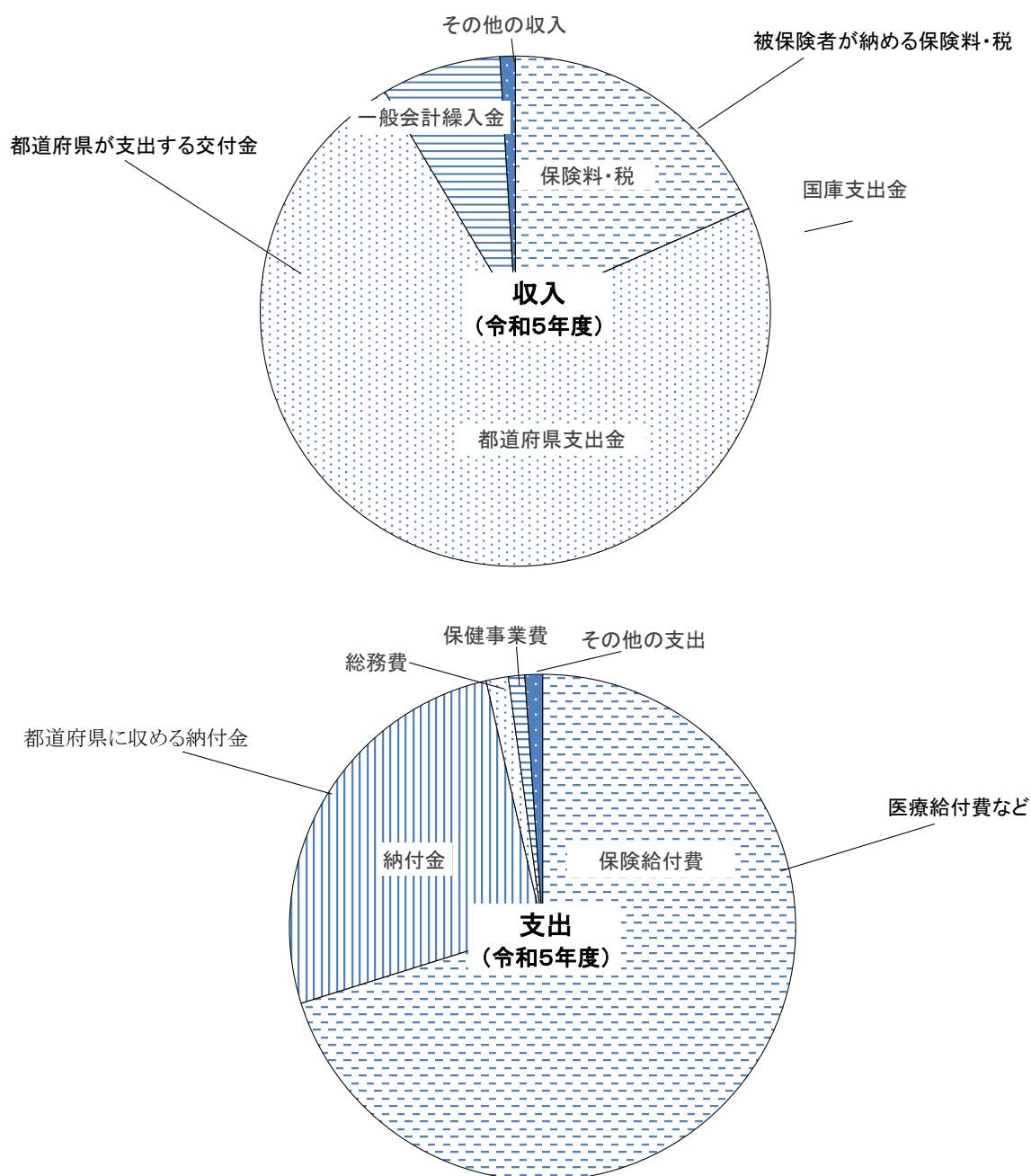


(2) 市町国民健康保険特別会計の決算状況

(単位:千円)

	単年度収支			収支差引額			実質収支	
	単年度収入	単年度支出	単年度収支差	基金繰入金等	基金積立金等	収支差引額	国庫精算額等	実質収支
4年度	127,751,196	127,858,836	-107,640	2,607,312	1,082,625	1,417,048	-50,332	-157,972
5年度	128,293,618	130,570,289	-2,276,671	3,493,602	171,037	1,045,894	-34	-2,276,705

単年度収支の構成割合【市町国保特別会計】



5 保険料(税)の状況

(1) 保険料と保険税

20保険者のうち、保険料を課しているのは6保険者(市町:5、組合:1)、国保税を課している保険者は14保険者となっている。

(2) 徴収回数および賦課限度額【市町】

徴収回数10回～12回と各保険者によって異なる。

賦課限度額については、医療分については65万円、後期分については22万円、介護分については17万円となっている。

(3) 賦課割合【市町】

一般分、退職分をあわせた医療分の賦課額は、所得割9,587百万円、資産割2百万円、均等割6,533百万円、平等割2,915百万円の合計19,037百万円で、構成割合は所得割から順番に50.36%、0.01%、34.32%、15.31%となっている。

これを応能割、応益割の別で見ると、応能割50.37%、応益割49.63%となっている。

また、後期高齢者支援金分については応能割50.37%、応益割49.63%、介護納付金分については、応能割49.92%、応益割50.08%となっている。

		応 能 割		応 益 割		計	徴収回数	賦課限度額
		所得割	資産割	均等割	平等割			
医療分	一般	百万円 9,587	百万円 2	百万円 6,533	百万円 2,915	百万円 19,037	10回…(18)	医療分 650,000円…(19)
		% 50.36	% 0.01	% 34.32	% 15.31	% 100.00		
		50.37		49.63				
	退職	百万円 0	百万円 0	百万円 0	百万円 0	百万円 0	12回…(1)	後期分 220,000円…(19)
		% 0.00	% 0.00	% 0.00	% 0.00	% 0.00		
		0.00		0.00				
	計	百万円 9,587	百万円 2	百万円 6,533	百万円 2,915	百万円 19,037	計 (19)	介護分 170,000円…(19)
		% 50.36	% 0.01	% 34.32	% 15.31	% 100.00		
		50.37		49.63				
後期分	一般	百万円 3,741	百万円 1	百万円 2,550	百万円 1,137	百万円 7,429	※()内は保険者数	※()内は保険者数
		% 50.36	% 0.01	% 34.32	% 15.31	% 100.00		
		50.37		49.63				
	退職	百万円 0	百万円 0	百万円 0	百万円 0	百万円 0		
		% 0.00	% 0.00	% 0.00	% 0.00	% 0.00		
		0.00		0.00				
	計	百万円 3,741	百万円 1	百万円 2,550	百万円 1,137	百万円 7,429		
		% 50.36	% 0.01	% 34.32	% 15.31	% 100.00		
		50.37		49.63				
介護分	計	百万円 1,222	百万円 0	百万円 852	百万円 374	百万円 2,448		
		% 49.92	% 0.00	% 34.80	% 15.28	% 100.00		
		49.92		50.08				

(注意事項)

※ 限度超過分は所得割額で調整

(4) 限度額を超える世帯数・超過額【市町】

○医療分		
一般	1,647世帯 (0.98%)	1,313,200千円 (6.45%)
退職	0世帯	0千円
計	1,647世帯 (0.98%)	1,313,200千円 (6.45%)
○後期分		
一般	2,220世帯 (1.32%)	601,664千円 (7.49%)
退職	0世帯	0千円
計	2,220世帯 (1.32%)	601,664千円 (7.49%)
○介護分		
計	1,391世帯 (2.09%)	270,886千円 (9.97%)

※世帯数（ ）内は課税対象世帯数に占める割合
※超過額（ ）内は算定額に占める割合

(5) 軽減世帯数・軽減額【市町】

○医療分		
一般	93,431世帯 (55.5%)	2,632,461千円 (12.93%)
退職	0世帯	0千円
計	93,431世帯 (55.5%)	2,632,461千円 (12.93%)
○後期分		
一般	93,431世帯 (55.5%)	1,026,647千円 (12.78%)
退職	0世帯	0千円
計	93,431世帯 (55.5%)	1,026,647千円 (12.78%)
○介護分		
計	36,248世帯 (54.57%)	348,632千円 (12.83%)

※世帯数（ ）内は課税対象世帯数に占める割合
※軽減額（ ）内は算定額に占める割合

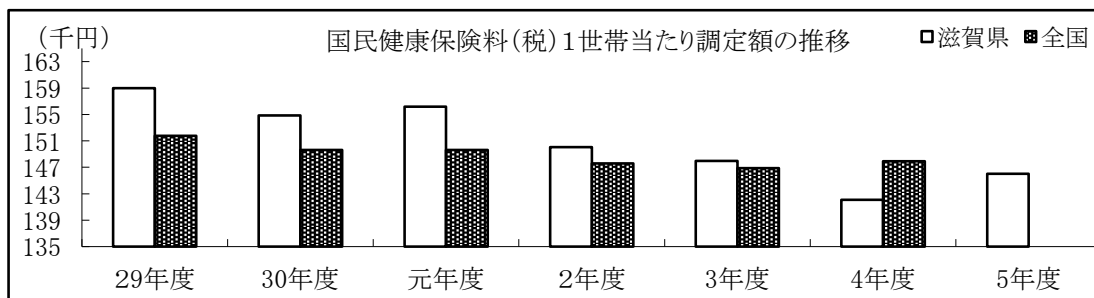
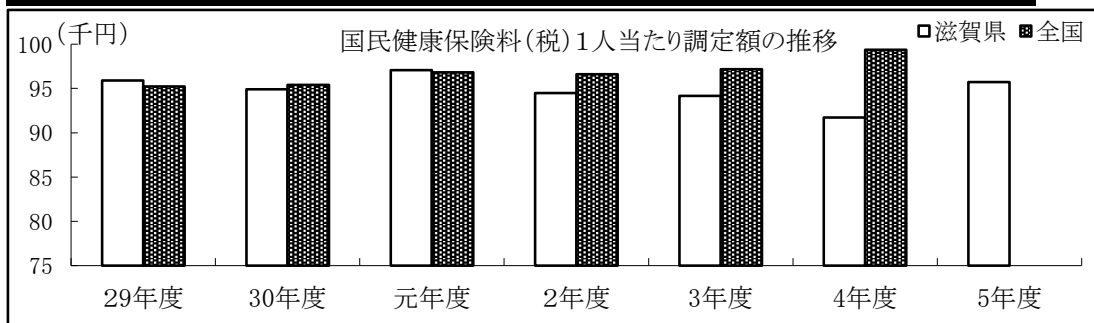
(6) 1人当たりおよび1世帯当たり保険料(税)調定額

【市町分:現年分:一般+退職】

令和5年度1人当たりおよび1世帯当たり保険料(税)調定額は、それぞれ95,713円、146,012円となり、前年度に対して、1人当たりで4.4%増、1世帯当たりで2.8%増となっている。

(単位:円)

	区分	29年度	30年度	元年度	2年度	3年度	4年度	5年度
1人 当たり	滋賀県	95,918	94,917	97,067	94,483	94,173	91,721	95,713
	全国	95,239	95,391	96,829	96,625	97,179	99,378	
1世帯 当たり	滋賀県	158,994	154,838	156,188	150,053	147,970	142,092	146,012
	全国	151,767	149,620	149,623	147,593	146,899	147,905	



(7) 収納率の状況【市町分:現年度分:一般+退職】

令和5年度における本県の現年度収納率は全体で95.71%と、前年度比では0.13ポイント減少した。
市部では95.67%で前年度に比べ0.12ポイント減少し、町部では96.46%で前年度に比べ0.32ポイントの減少となった。

①年次別推移

(単位:%)

年度	29	30	元	2	3	4	5
県	94.71	94.9	94.91	95.6	95.92	95.84	95.71
全国	92.45	92.85	92.92	93.69	94.24	94.138694	—

②市町部別収納率

	調定額 (居所不明除く)	居所不明分 調定額(別掲)	収納額	5年度 収納率	4年度 収納率	前年比
	円	円	円	%	%	
市部	22,518,999,648	1,001,400	21,543,721,114	95.67	95.79	△ 0.12
町部	1,295,218,000	110,700	1,249,386,984	96.46	96.78	△ 0.32
計	23,814,217,648	1,112,100	22,793,108,098	95.71	95.84	△ 0.13

③市町別順位

収納率 (%)	該当保険者数			保険者
	4年度(a)	5年度(b)	(b)-(a)	
100	0	0	0	
99	1	0	△ 1	
98	1	1	0	1 多賀町(.81)
97	1	3	2	2 竜王町(.37) 4 豊郷町(.26) 3 米原市(.34)
96	9	5	△ 4	8 彦根市(.27) 9 長浜市(.1) 6 東近江市(.41) 7 日野町(.39) 5 高島市(.56)
95	4	7	3	12 大津市(.64) 10 近江八幡市(.91) 14 守山市(.35) 15 野洲市(.1) 13 甲賀市(.5) 16 愛荘町(.00) 11 甲良町(.78)
94	3	3	0	18 草津市(.55) 17 栗東市(.75) 19 湖南市(.52)
93	0	0	0	
92	0	0	0	
91	0	0	0	
90	0	0	0	
89	0	0	0	
88	0	0	0	
計	19	19	0	

(注1) 保険者名の前の数字は県下順位、()内は小数点以下の数

6 医療費適正化の状況

(1) レセプト点検被保険者1人当たり財政効果額【市町】

区分 年度	過誤調整(資格+内容)			過誤調整(返納金)			過誤調整(計)		
	本 県	全 国	対 比	本 県	全 国	対 比	本 県	全 国	対 比
29	1,574	1,601	98.31	266	438	60.73	1,839	2,039	90.19
30	1,811	1,740	104.08	643	430	149.53	2,454	2,170	113.09
元	1,751	1,705	102.70	276	425	64.94	2,027	2,130	95.16
2	1,661	1,609	103.23	286	407	70.27	1,947	2,015	96.63
3	1,730	1,657	104.41	468	399	117.29	2,198	2,056	106.91
4	2,124	1,826	116.32	491	403	121.84	2,615	2,229	117.32
5	1,880	-	-	391	-	-	2,271	-	-

(2) 医療費通知の実施状況【市町】

① 医療費通知実施回数

回数 年度	0	1	2	3	4	5	6	7	8	9	10	11	12	計
29	2	0	0	0	6	1	9	1	0	0	0	0	0	19
30	0	0	0	0	8	0	11	0	0	0	0	0	0	19
元	0	0	0	0	8	0	11	0	0	0	0	0	0	19
2	0	0	0	0	9	0	10	0	0	0	0	0	0	19
3	0	0	6	0	8	0	5	0	0	0	0	0	0	19
4	0	0	7	0	8	0	4	0	0	0	0	0	0	19
5	0	0	10	2	7	0	0	0	0	0	0	0	0	19

② 医療費通知内容

区分	受診 年月	受診 者名	医療機関 等の名称	入院通院 等の別	入院通院 等の日数	保険料 (税)額	その他	柔整
保険者数	19	19	19	19	19	0	2	19

統計表



第 1 表－(1) 一 般 状 況

番 号	保険者名	事業開始 年 月 日	事務職員数 (人)		一部負担割合		総世帯・人口 ※	
			専任	兼任	世帯主 (組合員)	家 族	世 帯 (世帯)	人 口 (人)
県 計			118	37			603, 575	1, 400, 910
市 町 計			115	37			603, 575	1, 400, 910
1	大 津 市	平18. 3. 20	23	4	法定給付通り		155, 983	344, 375
2	彦 根 市	昭27. 4. 1	25	3	※平成2 0 年4月診療分以降		51, 589	111, 857
3	長 浜 市	平22. 1. 1	7	0	30%…一般被保険者		44, 782	109, 855
4	近 江 八 幡 市	平22. 3. 21	6	9	退職被保険者		33, 078	80, 726
5	東 近 江 市	平18. 1. 1	21	0	70歳以上被保険者 (現役並み所得者)		45, 442	110, 799
6	草 津 市	昭29. 10. 15	4	0	20%…70歳以上被保険者 (一般) 未就学児		70, 403	147, 688
7	守 山 市	昭30. 1. 15	5	0			33, 460	84, 819
9	栗 東 市	昭29. 10. 1	4	0			27, 112	68, 849
10	野 洲 市	平16. 10. 1	5	2			20, 319	50, 125
12	湖 南 市	平16. 10. 1	3	0			23, 072	53, 470
14	甲 賀 市	平16. 10. 1	2	3			35, 191	86, 314
21	日 野 町	昭30. 3. 16	1	5			8, 661	20, 404
22	竜 王 町	昭30. 4. 29	1	1	4, 361	11, 248		
28	愛 荘 町	平18. 2. 13	0	2	8, 389	20, 538		
30	豊 郷 町	昭31. 9. 30	1	0	3, 026	6, 928		
31	甲 良 町	昭30. 4. 1	0	1			2, 312	6, 035
32	多 賀 町	昭30. 4. 1	1	2			2, 771	7, 073
33	米 原 市	平17. 10. 1	4	2			14, 110	35, 825
45	高 島 市	平17. 1. 1	2	3			19, 514	43, 982
					3 0 %…一般被保険者 7 0 歳以上被保険者 (現役並み所得者) 2 0 %…未就学児 7 0 歳以上被保険者			
301	医 師 国 保	昭32. 9. 1	3	0			－	－

※令和6年4月1日現在（滋賀県総合企画部統計課資料より）

第 1 表－(2) 一 般 状 況

国 保 世 帯 数			被 保 険 者 数							保 険 者 名
年 度 末 (世帯)	加 入 率	年度平均 3－2 (世帯)	総 数							
			年 度 末 (人)	加 入 率 (%)	(再掲) 未就学児 (人)	(再掲) 前期高齢者 (人)	(再掲) 7 0 歳以上 一般 (人)	(再掲) 7 0 歳以上 現役並 み所得者 (人)	年度平均 3－2 (人)	
161,642	26.78	165,771	244,675	17.47	5,904	113,501	64,431	4,411	252,860	
158,973	26.34	163,105	240,649	17.18	5,807	112,947	64,388	4,236	248,821	
40,702	26.09	41,805	60,295	17.51	1,457	27,469	15,841	1,120	62,429	大 彦 長 幡 東
12,781	24.77	13,058	19,185	17.15	458	8,809	4,924	311	19,755	
13,565	30.29	13,869	20,835	18.97	423	10,072	5,699	247	21,478	
9,319	28.17	9,499	14,034	17.38	305	6,876	4,071	258	14,444	
12,695	27.94	12,996	19,619	17.71	540	9,394	5,381	314	20,307	
14,147	20.09	14,630	20,921	14.17	548	9,044	5,152	454	21,711	草 守 栗 野 湖
8,105	24.22	8,383	12,473	14.71	283	5,842	3,344	246	12,988	
6,504	23.99	6,669	10,118	14.70	358	3,959	2,188	225	10,439	
5,334	26.25	5,450	8,112	16.18	164	4,035	2,264	190	8,329	
6,106	26.46	6,335	9,198	17.20	206	4,535	2,612	169	9,612	
10,143	28.82	10,327	15,504	17.96	332	7,789	4,343	278	15,930	甲 日 竜 愛 豊
2,476	28.59	2,531	3,808	18.66	106	1,899	1,067	64	3,932	
1,270	29.12	1,306	2,043	18.15	55	1,159	669	40	2,122	
2,180	25.99	2,214	3,438	16.74	103	1,540	873	40	3,506	
972	32.12	999	1,557	22.47	55	638	346	18	1,607	
948	41.00	967	1,565	25.93	41	663	377	17	1,614	良 多 米 高
913	32.95	945	1,397	19.75	48	749	439	26	1,459	
4,292	30.42	4,410	6,575	18.35	124	3,377	1,852	92	6,785	
6,521	33.42	6,712	9,972	22.67	201	5,098	2,946	127	10,374	
2,669	－	2,666	4,026	－	97	554	43	175	4,039	医

第 1 表－(3) 一 般 状 況

番 号	保険者名	被 保 険 者 数						介護保険 第 2 号被 保険者数		標準負担額 の減額状況
		一 般 被 保 険 者						年 度 末 (人)	年度平均 (人)	年度平均 (枚)
		年 度 末 (人)	(再掲) 未就学児	(再掲) 前期高齢者	(再掲) 70歳以上 一般	(再掲) 70歳以上 現役並み	年度平均 3-2 (人)			
	県 計	244,675	5,904	113,501	64,431	4,411	252,860	75,578	77,134	9,874
	市 町 計	240,649	5,807	112,947	64,388	4,236	248,821	73,527	75,072	9,874
1	大 津 市	60,295	1,457	27,469	15,841	1,120	62,429	19,169	19,570	3,605
2	彦 根 市	19,185	458	8,809	4,924	311	19,755	5,965	6,089	671
3	長 浜 市	20,835	423	10,072	5,699	247	21,478	6,279	6,423	661
4	近 江 八 幡 市	14,034	305	6,876	4,071	258	14,444	4,189	4,287	430
5	東 近 江 市	19,619	540	9,394	5,381	314	20,307	5,776	5,930	537
6	草 津 市	20,921	548	9,044	5,152	454	21,711	6,406	6,440	807
7	守 山 市	12,473	283	5,842	3,344	246	12,988	3,896	3,992	281
9	栗 東 市	10,118	358	3,959	2,188	225	10,439	3,243	3,317	243
10	野 洲 市	8,112	164	4,035	2,264	190	8,329	2,390	2,404	278
12	湖 南 市	9,198	206	4,535	2,612	169	9,612	2,691	2,750	495
14	甲 賀 市	15,504	332	7,789	4,343	278	15,930	4,602	4,709	443
21	日 野 町	3,808	106	1,899	1,067	64	3,932	1,092	1,113	207
22	竜 王 町	2,043	55	1,159	669	40	2,122	516	548	52
28	愛 荘 町	3,438	103	1,540	873	40	3,506	990	1,014	212
30	豊 郷 町	1,557	55	638	346	18	1,607	460	474	95
31	甲 良 町	1,565	41	663	377	17	1,614	493	505	50
32	多 賀 町	1,397	48	749	439	26	1,459	386	402	27
33	米 原 市	6,575	124	3,377	1,852	92	6,785	1,917	1,965	216
45	高 島 市	9,972	201	5,098	2,946	127	10,374	3,067	3,140	564
301	医 師 国 保	4,026	97	554	43	175	4,039	2,051	2,062	0

第 1 表－(4) 一 般 状 況

特定世帯数		特定継続世帯数		世帯の継続性を認めた世帯数 (世帯)	その他任意給付の種類および支払額 (円)				保 険 者 名
年 度 末 (世帯)	年度平均 (世帯)	年 度 末 (世帯)	年度平均 (世帯)		出産育児給付	葬祭給付	傷病 手当金	出産 手当金	
19,231	17,905	2,281	2,492	116	—	—	—	—	
19,231	17,905	2,281	2,492	116	—	—	—	—	
4,317	4,255	448	541	14	出産育児一時金 支給額	50,000	0	0	大
1,248	1,188	136	164	10		50,000	0	0	彦
1,528	1,449	182	220	4		50,000	0	0	長
1,318	1,144	167	168	9		50,000	0	0	幡
1,440	1,388	171	199	11		50,000	0	0	東
1,818	1,630	240	241	15	○産科医療補償 制度対象出産 500,000円	50,000	0	0	草
1,162	1,024	135	134	6		50,000	0	0	守
781	692	115	115	6		50,000	0	0	栗
833	760	90	91	4		50,000	0	0	野
829	712	89	89	7		50,000	0	0	湖
1,417	1,237	177	181	5	○上記以外出 産 488,000円	50,000	0	0	甲
297	286	22	28	2		50,000	0	0	日
171	158	16	19	7		50,000	0	0	竜
219	204	24	29	1		50,000	0	0	愛
97	97	13	14	1		50,000	0	0	豊
97	102	9	12	4		50,000	0	0	良
107	100	18	18	1		50,000	0	0	多
612	544	93	94	1		50,000	0	0	米
940	935	136	135	8		50,000	0	0	高
0	0	0	0	0		200,000(組) 50,000(他)	4,000	0	医

第2表-1-(1) 決 算 状 況 (全 体)

番 号	年 度 別 保 険 者 別	収 入 (円)				
		保 険 料 (税)				
		一般被保険者分				
		医療給付費分	後期高齢者支援金分	介護納付金分	計	医療給付費分
	平成30年度	19,058,344,740	6,557,786,609	2,123,394,492	26,721,622,841	113,678,196
	令和元年度	18,947,061,048	6,533,416,002	2,126,817,420	26,588,409,470	23,143,457
	令和2年度	18,373,307,267	6,329,578,573	2,104,578,672	26,807,464,512	9,819,486
	令和3年度	17,618,629,241	6,526,573,022	2,152,062,478	26,297,264,741	5,817,996
	令和4年度	16,534,309,745	6,274,338,112	2,104,400,774	24,913,048,631	4,969,830
	令和5年度	16,269,242,792	6,287,160,016	2,133,814,119	24,690,216,927	2,888,417
1	大 津 市	3,915,339,111	1,510,831,355	515,432,337	5,941,602,803	508,404
2	彦 根 市	1,227,034,863	467,700,496	152,311,613	1,847,046,972	164
3	長 浜 市	1,290,276,368	578,516,625	184,474,243	2,053,267,236	13,861
4	近江八幡市	945,403,307	349,941,954	104,063,396	1,399,408,657	199,518
5	東 近 江 市	1,218,806,801	493,415,158	168,016,480	1,880,238,439	0
6	草 津 市	1,363,716,156	532,459,590	172,544,601	2,068,720,347	143,135
7	守 山 市	839,177,797	342,280,075	115,885,047	1,297,342,919	106,765
9	栗 東 市	688,872,620	266,594,623	89,252,506	1,044,719,749	279,407
10	野 洲 市	534,663,539	193,166,787	63,176,776	791,007,102	189,021
12	湖 南 市	616,119,738	209,962,338	65,984,000	892,066,076	0
14	甲 賀 市	1,039,458,075	350,134,747	117,787,634	1,507,380,456	746,760
21	日 野 町	240,466,193	108,448,957	31,061,096	379,976,246	0
22	竜 王 町	127,815,373	51,778,243	15,156,667	194,750,283	0
28	愛 荘 町	207,219,316	85,228,701	28,788,457	321,236,474	153,994
30	豊 郷 町	76,846,437	34,208,297	11,612,739	122,667,473	0
31	甲 良 町	92,600,717	32,679,532	12,670,571	137,950,820	1,122
32	多 賀 町	89,446,644	35,865,156	10,209,619	135,521,419	6,535
33	米 原 市	390,499,179	162,879,602	54,956,088	608,334,869	378,683
45	高 島 市	661,453,058	238,022,780	84,002,749	983,478,587	161,048
	市町計	15,565,215,292	6,044,115,016	1,997,386,619	23,606,716,927	2,888,417
301	医師国保	704,027,500	243,045,000	136,427,500	1,083,500,000	0

第2表-1-(2) 決 算 状 況 (全 体)

収 入 (円)						保 険 者 名
保 険 料 (税)			計	国庫支出金	県支出金	
退職被保険者分					保険給付費等 交付金(普通交付金)	
後期高齢者支援金分	介護納付金分	計				
38,484,746	34,282,140	186,445,082	27,925,970,923	195,319,766	89,458,554,601	30
7,322,928	6,755,531	37,221,916	27,644,516,386	204,464,970	90,916,687,032	元
2,924,454	2,618,989	15,362,929	26,822,827,441	560,087,783	87,897,384,397	2
1,742,068	1,503,693	9,063,757	26,306,328,498	230,654,699	92,542,438,634	3
1,282,047	1,153,953	7,405,830	24,920,454,461	135,112,125	91,432,851,737	4
908,201	819,670	4,616,288	24,694,833,215	129,174,938	91,636,164,145	5
162,259	158,536	829,199	5,942,432,002	932,000	22,701,307,375	大
50	27	241	1,847,047,213	282,000	6,891,691,134	彦
5,159	5,567	24,587	2,053,291,823	173,000	7,832,704,431	長
70,878	61,386	331,782	1,399,740,439	184,000	5,371,772,026	幡
0	0	0	1,880,238,439	426,000	7,376,891,511	東
42,326	8,283	193,744	2,068,914,091	458,000	7,823,012,433	草
23,234	30,191	160,190	1,297,503,109	173,000	4,671,483,307	守
88,235	86,297	453,939	1,045,173,688	237,000	3,650,348,637	栗
27,278	44,801	261,100	791,268,202	86,000	3,360,716,271	野
29,256	33,493	62,749	892,128,825	359,000	3,952,003,983	湖
209,601	189,229	1,145,590	1,508,526,046	279,000	6,160,776,211	甲
0	0	0	379,976,246	111,000	1,424,211,745	日
0	0	0	194,750,283	36,000	805,324,066	竜
54,703	49,303	258,000	321,494,474	80,000	1,252,931,898	愛
0	0	0	122,667,473	73,000	619,010,369	豊
524	511	2,157	137,952,977	55,000	651,874,709	良
2,425	2,040	11,000	135,532,419	40,000	606,450,101	多
141,716	103,549	623,948	608,958,817	50,000	2,412,223,309	米
50,557	46,457	258,062	983,736,649	149,000	4,071,430,629	高
908,201	819,670	4,616,288	23,611,333,215	4,183,000	91,636,164,145	市
0	0	0	1,083,500,000	124,991,938	0	医

第2表-1-(3) 決 算 状 況 (全 体)

番 号	年 度 別 保 険 者 別	収 入 (円)							
		保 険 給 付 費 等 交 付 金 (特 別 交 付 金)					財政安定化 基金交付金	その他	計
		保険者努力支援分	特別調整交付金分	都道府県繰入金	特定健康診査等 負担金	保険給付費等交付金 (特別交付金)計			
	平成30年度	544,127,000	323,391,000	873,807,000	336,922,000	2,078,247,000	0	181,046,000	91,717,847,601
	令和元年度	527,456,000	311,763,000	857,508,000	367,426,000	2,064,153,000	0	176,255,000	93,157,095,032
	令和2年度	558,992,000	600,165,000	743,416,000	355,152,000	2,257,725,000	0	176,769,000	90,331,878,397
	令和3年度	603,110,000	527,041,000	710,998,000	317,768,000	2,158,917,000	0	178,968,000	94,880,323,634
	令和4年度	604,053,000	466,034,000	627,578,000	311,188,000	2,008,853,000	0	178,791,000	93,620,495,737
	令和5年度	600,670,000	426,554,000	591,691,000	288,658,000	1,907,573,000	0	181,591,000	93,725,328,145
1	大 津 市	138,793,000	67,167,000	117,525,000	71,984,000	395,469,000	0	41,813,000	23,138,589,375
2	彦 根 市	43,319,000	19,606,000	47,015,000	23,568,000	133,508,000	0	13,028,000	7,038,227,134
3	長 浜 市	48,253,000	102,726,000	52,929,000	26,038,000	229,946,000	0	16,998,000	8,079,648,431
4	近江八幡市	33,519,000	20,006,000	35,892,000	18,068,000	107,485,000	0	11,893,000	5,491,150,026
5	東 近 江 市	50,818,000	29,880,000	62,676,000	18,330,000	161,704,000	0	15,194,000	7,553,789,511
6	草 津 市	49,594,000	28,865,000	43,098,000	22,126,000	143,683,000	0	16,295,000	7,982,990,433
7	守 山 市	38,486,000	14,878,000	36,361,000	18,352,000	108,077,000	0	9,570,000	4,789,130,307
9	栗 東 市	30,641,000	27,675,000	19,689,000	11,434,000	89,439,000	0	7,468,000	3,747,255,637
10	野 洲 市	17,642,000	11,873,000	19,187,000	10,322,000	59,024,000	0	6,312,000	3,426,052,271
12	湖 南 市	24,328,000	14,661,000	29,167,000	12,938,000	81,094,000	0	6,204,000	4,039,301,983
14	甲 賀 市	32,202,000	25,495,000	29,957,000	20,140,000	107,794,000	0	14,631,000	6,283,201,211
21	日 野 町	15,746,000	7,171,000	14,019,000	4,348,000	41,284,000	0	3,584,000	1,469,079,745
22	竜 王 町	7,620,000	3,358,000	5,238,000	2,468,000	18,684,000	0	1,183,000	825,191,066
28	愛 荘 町	6,961,000	5,347,000	7,765,000	3,008,000	23,081,000	0	3,206,000	1,279,218,898
30	豊 郷 町	5,071,000	3,912,000	4,296,000	1,606,000	14,885,000	0	1,530,000	635,425,369
31	甲 良 町	4,804,000	2,865,000	11,859,000	2,346,000	21,874,000	0	1,407,000	675,155,709
32	多 賀 町	6,668,000	3,263,000	9,458,000	2,012,000	21,401,000	0	1,276,000	629,127,101
33	米 原 市	20,602,000	10,230,000	28,739,000	8,432,000	68,003,000	0	3,247,000	2,483,473,309
45	高 島 市	25,603,000	27,576,000	16,821,000	11,138,000	81,138,000	0	6,752,000	4,159,320,629
	市町計	600,670,000	426,554,000	591,691,000	288,658,000	1,907,573,000	0	181,591,000	93,725,328,145
301	医 師 国 保	0	0	0	0	0	0	0	0

第2表-1-(4) 決 算 状 況 (全 体)

収 入 (円)										保 険 者 名
連合会支出金	繰 入 金									
	一 般 会 計 (市 町 村 補 助)								直 診 勘 定 繰 入 金	
	保険基盤安定 (保険料(税)軽減分)	保険基盤安定 (保険者支援分)	未就学児均等割保険 料(税)	職員給与費等	産前産後 保険料(税)	出産育児一時金等	財政安定化支援事業	そ の 他		
0	4,196,422,336	2,349,699,228		1,422,663,702		272,915,445	440,541,000	721,776,699	0	30
300,000	4,228,885,904	2,364,946,547		1,532,945,340		255,546,913	476,305,000	692,344,183	0	元
375,000	4,106,041,774	2,315,256,399		1,584,906,936		236,190,027	527,597,000	653,067,079	0	2
375,000	4,140,585,723	2,303,355,215		1,624,910,770		203,863,217	512,456,000	680,076,492	0	3
400,000	4,148,718,543	2,256,197,044	65,696,642	1,576,687,981		191,236,738	508,253,000	728,267,202	0	4
400,000	4,108,830,600	2,253,605,672	63,966,581	1,674,636,791	3,504,892	219,303,786	597,380,000	791,805,158	0	5
0	1,102,990,110	596,398,296	15,965,945	571,513,849	1,132,999	57,314,785	95,896,000	112,795,248	0	大
25,000	328,344,778	179,778,804	4,833,338	56,159,000	216,273	16,602,493	30,108,000	34,601,000	0	彦
25,000	363,997,641	198,218,199	4,918,236	120,376,555	106,248	10,586,047	70,975,000	123,040,000	0	長
0	253,438,360	138,817,352	3,271,776	110,169,808	102,848	12,804,349	24,978,000	16,982,000	0	幡
25,000	312,472,686	172,102,393	6,087,900	203,384,601	208,242	19,149,000	33,528,000	45,373,000	0	東
25,000	354,032,858	192,911,711	6,248,644	124,565,000	796,035	24,646,535	153,880,000	136,537,000	0	草
25,000	207,795,374	114,927,986	3,517,684	79,764,667	156,950	9,940,348	20,570,000	100,730,292	0	守
25,000	158,508,904	92,097,461	3,832,016	30,614,654	232,776	14,676,454	8,596,000	37,197,000	0	栗
25,000	135,128,319	73,028,092	1,984,757	75,878,000	41,886	10,387,000	14,836,000	6,312,000	0	野
25,000	155,540,840	84,356,772	2,385,731	31,296,469	31,361	6,812,897	16,335,000	10,867,333	0	湖
25,000	228,670,241	134,235,933	3,101,020	36,582,484	208,047	10,829,794	28,855,000	111,229,000	0	甲
25,000	59,241,844	33,895,584	1,104,881	39,852,852	15,169	3,000,000	6,910,000	7,521,000	0	日
0	28,651,242	16,436,844	587,376	7,478,493	31,271	2,272,000	4,550,000	5,145,000	0	竜
25,000	51,685,900	28,717,867	987,171	35,789,700	60,260	3,937,225	5,144,000	8,785,000	0	愛
25,000	25,765,850	13,239,475	465,456	19,736,713	15,291	2,794,993	10,623,000	9,675,273	0	豊
25,000	23,046,900	12,791,205	475,118	19,542,008	58,800	2,832,980	8,771,000	10,929,012	0	良
25,000	24,926,720	13,797,546	496,486	19,341,394	6,654	946,666	3,071,000	1,276,000	0	多
25,000	106,085,543	57,915,945	1,352,326	22,309,487	39,846	3,333,333	13,154,000	4,699,000	0	米
25,000	188,506,490	99,938,207	2,350,720	70,281,057	43,936	6,436,887	46,600,000	8,111,000	0	高
400,000	4,108,830,600	2,253,605,672	63,966,581	1,674,636,791	3,504,892	219,303,786	597,380,000	791,805,158	0	市
0	0	0	0	0	0	0	0	0	0	医

第2表-1-(5) 決 算 状 況 (全 体)

番 号	年 度 別 保険者別	そ の 他 の	小 計 (単年度収入)	(円)			
		収 入		基 金 等 繰 入 金	繰越金	市町村債 (組合債)	収入合計
	平成30年度	520,044,323	129,807,144,023	621,725,247	6,274,965,524	0	136,703,834,794
	令和元年度	1,260,496,864	131,883,506,139	1,277,699,755	2,081,353,043	0	135,242,558,937
	令和2年度	769,893,425	127,977,354,261	991,845,000	1,607,766,293	0	130,576,965,554
	令和3年度	816,125,672	131,760,724,920	199,560,000	2,110,061,506	0	134,070,346,426
	令和4年度	832,694,258	129,049,442,731	408,226,500	2,333,016,338	0	131,790,685,569
	令和5年度	1,241,775,185	129,579,959,963	2,076,554,000	1,620,102,758	0	133,276,616,721
1	大 津 市	338,310,893	31,974,271,502	320,358,000	283,558,381	0	32,578,187,883
2	彦 根 市	84,685,257	9,620,910,290	286,736,000	48,140,415	0	9,955,786,705
3	長 浜 市	22,662,004	11,048,018,184	0	38,017,517	0	11,086,035,701
4	近 江 八 幡 市	91,524,062	7,543,163,020	140,000,000	12,264,809	0	7,695,427,829
5	東 近 江 市	89,706,106	10,316,490,878	235,000,000	50,097,484	0	10,601,588,362
6	草 津 市	113,133,267	11,159,138,574	225,326,000	68,876,584	0	11,453,341,158
7	守 山 市	63,310,133	6,687,544,850	25,000,000	26,622,914	0	6,739,167,764
9	栗 東 市	61,665,146	5,200,111,736	0	577,444,229	0	5,777,555,965
10	野 洲 市	50,203,428	4,585,230,955	154,000,000	35,288,134	0	4,774,519,089
12	湖 南 市	63,966,347	5,303,407,558	98,315,000	55,802,862	0	5,457,525,420
14	甲 賀 市	98,547,852	8,444,290,628	220,815,000	11,200,556	0	8,676,306,184
21	日 野 町	26,271,812	2,027,005,133	32,700,000	9,474,862	0	2,069,179,995
22	竜 王 町	5,057,048	1,090,186,623	33,574,000	15,578,185	0	1,139,338,808
28	愛 荘 町	12,036,269	1,747,961,764	63,618,000	16,882,613	0	1,828,462,377
30	豊 郷 町	7,032,203	847,539,096	18,455,000	8,865,102	0	874,859,198
31	甲 良 町	6,135,606	897,771,315	8,660,000	26,299,564	0	932,730,879
32	多 賀 町	10,532,807	839,119,793	0	78,843,883	0	917,963,676
33	米 原 市	40,590,135	3,341,986,741	100,000,000	2,593,098	0	3,444,579,839
45	高 島 市	53,970,262	5,619,469,837	113,997,000	51,196,472	0	5,784,663,309
	市町計	1,239,340,637	128,293,618,477	2,076,554,000	1,417,047,664	0	131,787,220,141
301	医 師 国 保	2,434,548	1,286,341,486	0	203,055,094	0	1,489,396,580

第2表-1-(6) 決 算 状 況 (全 体)

支 出 (円)								保 険 者 名
総 務 費	保 険 給 付 費							
	一 般 被 保 険 者 分							
	療 養 給 付 費	療 養 費	小 計	高 額 療 養 費	高額介護合算療養費	移送費	出産育児諸費	
1,710,807,654	77,562,883,273	806,644,455	78,369,527,728	10,886,028,226	9,565,188	94,738	415,154,450	30
1,807,609,715	78,955,993,104	778,252,904	79,734,246,008	11,512,560,429	10,741,617	78,092	381,246,624	元
1,907,139,322	75,983,854,074	707,339,967	76,691,194,041	11,541,578,844	10,276,530	16,528	342,084,283	2
1,887,665,992	79,804,721,042	739,086,664	80,543,807,706	11,989,527,968	12,239,679	36,100	313,589,972	3
1,858,691,571	78,997,832,360	711,242,675	79,709,075,035	11,676,773,555	13,217,269	6,890	293,807,453	4
1,891,850,675	78,797,839,914	699,602,235	79,497,442,149	12,057,763,558	12,653,005	37,576	338,780,723	5
574,549,509	19,410,785,792	183,340,329	19,594,126,121	2,923,589,508	3,038,301	37,576	85,972,178	大
84,973,389	5,863,202,893	55,990,730	5,919,193,623	916,666,941	839,546	0	24,903,740	彦
133,040,247	6,674,404,767	45,975,986	6,720,380,753	1,016,669,952	929,876	0	15,879,070	長
124,324,108	4,623,759,947	32,990,398	4,656,750,345	672,211,692	570,742	0	19,206,523	幡
208,992,704	6,303,597,917	43,428,345	6,347,026,262	977,938,345	774,324	0	28,724,834	東
159,908,097	6,646,621,273	73,387,788	6,720,009,061	1,033,669,648	1,662,144	0	36,969,802	草
93,447,354	4,020,272,209	49,481,518	4,069,753,727	566,121,365	863,992	0	14,910,522	守
38,325,316	3,100,859,937	36,554,046	3,137,413,983	476,163,106	586,633	0	22,014,680	栗
81,998,160	2,857,102,680	29,047,835	2,886,150,515	454,020,634	240,381	0	7,236,000	野
41,344,155	3,320,581,255	43,806,391	3,364,387,646	562,140,497	1,495,821	0	10,219,345	湖
46,960,484	5,233,965,170	43,409,206	5,277,374,376	844,485,768	875,159	0	16,244,691	甲
43,777,731	1,225,289,752	9,219,017	1,234,508,769	178,992,251	184,249	0	4,500,000	日
9,818,773	698,457,901	4,994,613	703,452,514	95,418,339	31,410	0	3,408,000	竜
37,745,700	1,060,913,654	8,548,226	1,069,461,880	172,816,201	11,765	0	5,905,838	愛
5,856,126	520,789,085	3,017,437	523,806,522	88,818,219	19,065	0	4,194,170	豊
24,170,323	550,755,304	3,301,635	554,056,939	91,392,400	0	0	4,248,000	良
20,437,179	510,497,003	2,288,957	512,785,960	89,930,284	51,121	0	1,420,000	多
28,553,775	2,072,814,670	14,810,592	2,087,625,262	310,034,807	478,476	0	5,000,000	米
92,529,057	3,504,475,338	11,359,499	3,515,834,837	529,521,853	0	0	9,655,330	高
1,850,752,187	78,199,146,547	694,952,548	78,894,099,095	12,000,601,810	12,653,005	37,576	320,612,723	市
41,098,488	598,693,367	4,649,687	603,343,054	57,161,748	0	0	18,168,000	医

第2表-1-(7) 決 算 状 況 (全 体)

番 号	年 度 別 保 険 者 別	支 出 (円)							
		保 険 給 付 費							
		一 般 被 保 険 者 分				退 職 被 保 険 者 等 分			
		葬祭諸費	育児諸費	その他	計	療養給付費療養費	高額療養費	高額介護合算療養費	移送費
	平成30年度	83,500,000	0	496,000	89,764,366,330	522,603,981	93,274,513	123,173	0
	令和元年度	80,900,000	0	800,000	91,720,572,770	86,660,865	19,583,242	63,437	0
	令和2年度	81,950,000	0	1,577,875	88,668,678,101	1,747,445	375,233	33,141	0
	令和3年度	81,300,000	0	10,135,232	92,950,636,657	25,494	0	0	0
	令和4年度	85,600,000	0	35,234,548	91,813,714,750	42,644	0	0	0
	令和5年度	78,250,000	0	3,991,153	91,988,918,164	0	0	0	0
1	大 津 市	19,700,000	0	1,063,283	22,627,526,967	0	0	0	0
2	彦 根 市	7,000,000	0	85,180	6,868,689,030	0	0	0	0
3	長 浜 市	6,350,000	0	124,070	7,760,333,721	0	0	0	0
4	近 江 八 幡 市	5,100,000	0	115,061	5,353,954,363	0	0	0	0
5	東 近 江 市	6,700,000	0	92,037	7,361,255,802	0	0	0	0
6	草 津 市	6,100,000	0	184,930	7,798,595,585	0	0	0	0
7	守 山 市	3,650,000	0	52,002	4,655,351,608	0	0	0	0
9	栗 東 市	2,450,000	0	0	3,638,628,402	0	0	0	0
10	野 洲 市	2,550,000	0	189,487	3,350,387,017	0	0	0	0
12	湖 南 市	2,800,000	0	36,879	3,941,080,188	0	0	0	0
14	甲 賀 市	6,000,000	0	827,316	6,145,807,310	0	0	0	0
21	日 野 町	1,350,000	0	27,202	1,419,562,471	0	0	0	0
22	竜 王 町	350,000	0	0	802,660,263	0	0	0	0
28	愛 荘 町	1,100,000	0	0	1,249,295,684	0	0	0	0
30	豊 郷 町	450,000	0	0	617,287,976	0	0	0	0
31	甲 良 町	450,000	0	34,200	650,181,539	0	0	0	0
32	多 賀 町	550,000	0	0	604,737,365	0	0	0	0
33	米 原 市	1,450,000	0	11,506	2,404,600,051	0	0	0	0
45	高 島 市	3,700,000	0	0	4,058,712,020	0	0	0	0
	市町計	77,800,000	0	2,843,153	91,308,647,362	0	0	0	0
301	医 師 国 保	450,000	0	1,148,000	680,270,802	0	0	0	0

第2表-1-(8) 決 算 状 況 (全 体)

支 出 (円)							保 険 者 名
保 険 給 付 費			国民健康保険事業費納付金				
小 計	審 査 支 払 手 数 料	計	医療給付費分		計	後期高齢者支援金等分	
			一般被保険者分	退職被保険者等分		一般被保険者分	
616,001,667	238,456,954	90,618,824,951	24,294,889,882	113,357,044	24,408,246,926	8,071,518,464	30
106,307,544	232,894,023	92,059,774,337	24,956,507,885	29,661,581	24,986,169,466	8,217,704,290	元
2,155,819	223,824,513	88,894,658,433	23,749,779,397	61,272,263	23,811,051,660	8,017,928,667	2
25,494	264,204,961	93,214,867,112	21,938,349,743	32,915,810	21,971,265,553	7,940,759,311	3
42,644	294,594,550	92,108,351,944	21,733,473,543	16,315,867	21,749,789,410	7,847,763,735	4
0	298,932,750	92,287,850,914	22,960,527,753	7,615,457	22,968,143,210	8,574,770,079	5
0	73,815,726	22,701,342,693	5,681,404,255	1,823,949	5,683,228,204	2,139,617,991	大
0	23,377,380	6,892,066,410	1,797,561,057	334,260	1,797,895,317	674,610,032	彦
0	25,030,655	7,785,364,376	1,917,085,069	1,551,098	1,918,636,167	729,156,228	長
0	18,656,796	5,372,611,159	1,337,912,583	0	1,337,912,583	495,025,677	幡
0	22,733,736	7,383,989,538	1,831,292,202	185,329	1,831,477,531	698,466,969	東
0	25,785,906	7,824,381,491	2,128,617,409	154,428	2,128,771,837	759,874,040	草
0	17,139,942	4,672,491,550	1,204,657,027	0	1,204,657,027	458,106,784	守
0	12,204,113	3,650,832,515	1,033,286,027	313,299	1,033,599,326	381,183,003	栗
0	10,561,608	3,360,948,625	799,318,207	949,896	800,268,103	291,236,088	野
0	11,354,934	3,952,435,122	900,754,237	0	900,754,237	332,340,612	湖
0	18,620,951	6,164,428,261	1,489,851,995	906,992	1,490,758,987	547,870,494	甲
0	4,704,459	1,424,266,930	358,280,735	79,307	358,360,042	134,214,664	日
0	2,824,099	805,484,362	197,818,509	0	197,818,509	73,817,189	竜
0	3,689,334	1,252,985,018	325,232,107	59,317	325,291,424	121,037,391	愛
0	1,776,984	619,064,960	142,088,242	0	142,088,242	51,276,141	豊
0	1,727,370	651,908,909	134,460,730	95,170	134,555,900	51,023,411	良
0	1,712,736	606,450,101	141,783,163	30,000	141,813,163	53,829,268	多
0	7,704,300	2,412,304,351	592,868,926	0	592,868,926	231,723,556	米
0	12,353,022	4,071,065,042	946,255,273	1,132,412	947,387,685	350,360,541	高
0	295,774,051	91,604,421,413	22,960,527,753	7,615,457	22,968,143,210	8,574,770,079	市
0	3,158,699	683,429,501	0	0	0	0	医

第 2 表－1－(9) 決 算 状 況 (全 体)

番 号	年 度 別 保 険 者 別	支 出 (円)					
						保 健 事 業 費	
		退職被保険者等分	計	介護納付金分	計	特定健康診査等 事 業 費	保健事業費
	平成 3 0 年度	40,846,033	8,112,364,497	2,541,954,678	35,062,566,101	961,947,401	374,409,371
	令和 元 年度	9,887,777	8,227,592,067	2,793,910,066	36,007,671,599	972,333,453	399,597,870
	令和 2 年度	1,660,184	8,019,588,851	2,818,748,979	34,649,389,490	887,568,519	342,846,687
	令和 3 年度	1,584,140	7,942,343,451	2,657,018,987	32,570,627,991	998,289,211	363,879,885
	令和 4 年度	1,475,781	7,849,239,516	2,666,141,324	32,265,170,250	982,074,187	367,172,748
	令和 5 年度	1,055,490	8,575,825,569	2,739,242,736	34,283,211,515	1,006,935,424	376,011,830
1	大 津 市	494,000	2,140,111,991	700,734,103	8,524,074,298	206,216,964	90,980,679
2	彦 根 市	1,540	674,611,572	214,673,484	2,687,180,373	89,364,083	39,678,376
3	長 浜 市	25,229	729,181,457	231,715,204	2,879,532,828	76,938,363	15,785,454
4	近 江 八 幡 市	0	495,025,677	151,772,249	1,984,710,509	66,482,882	14,464,185
5	東 近 江 市	3,000	698,469,969	226,088,913	2,756,036,413	54,298,763	55,859,733
6	草 津 市	67,000	759,941,040	245,470,730	3,134,183,607	79,970,326	20,546,192
7	守 山 市	0	458,106,784	145,541,977	1,808,305,788	67,435,830	14,616,457
9	栗 東 市	62,989	381,245,992	130,455,970	1,545,301,288	57,255,418	7,303,275
10	野 洲 市	109,000	291,345,088	88,521,250	1,180,134,441	31,671,661	18,701,874
12	湖 南 市	42,601	332,383,213	100,351,761	1,333,489,211	45,436,951	7,460,721
14	甲 賀 市	160,000	548,030,494	171,335,201	2,210,124,682	60,220,465	24,949,206
21	日 野 町	10,000	134,224,664	39,530,975	532,115,681	18,747,643	11,709,050
22	竜 王 町	0	73,817,189	20,994,938	292,630,636	10,106,598	2,232,806
28	愛 荘 町	39,000	121,076,391	36,873,326	483,241,141	15,905,706	4,954,860
30	豊 郷 町	0	51,276,141	16,517,837	209,882,220	11,890,892	2,966,074
31	甲 良 町	1,131	51,024,542	17,249,943	202,830,385	4,538,606	13,286,906
32	多 賀 町	0	53,829,268	15,437,975	211,080,406	12,479,797	2,828,766
33	米 原 市	0	231,723,556	72,227,518	896,820,000	49,648,707	7,985,764
45	高 島 市	40,000	350,400,541	113,749,382	1,411,537,608	35,861,870	11,780,113
	市町計	1,055,490	8,575,825,569	2,739,242,736	34,283,211,515	994,471,525	368,090,491
301	医 師 国 保	0	0	0	0	12,463,899	7,921,339

第2表-1-(10) 決 算 状 況 (全 体)

支 出 (円)										保 険 者 名
	保険給付費等	直 診 勘 定	その他の	支出小計 (単年度支出)	基 金 等	前年度繰上	公債費	支出合計		
健康管理 センター事業費	交付金償還金	繰 出 金	支出		積 立 金	充 用 金	(組合債費)			
0		61,492,000	2,337,257,655	131,710,075,716	2,897,812,841	0	14,593,144	134,622,481,701	30	
0		55,001,000	292,695,389	132,989,852,919	631,339,725	0	13,600,000	133,634,792,644	元	
0		55,914,000	288,871,115	128,172,343,078	263,953,869	0	13,600,000	128,449,896,947	2	
0	654,371,431	91,140,000	359,112,493	130,778,050,271	951,679,817	0	7,600,000	131,737,330,088	3	
6,675,504	745,074,990	66,876,112	164,772,079	129,084,458,179	1,078,524,632	0	7,600,000	130,170,582,811	4	
0	1,181,863,141	92,091,000	207,184,692	131,825,656,642	171,019,412	0	17,173	131,996,693,227	5	
0	328,611,276	4,759,000	28,462,831	32,458,997,250	20,932	0	0	32,459,018,182	大	
0	90,614,914	0	8,249,382	9,892,126,927	24,129,118	0	0	9,916,256,045	彦	
0	21,006,478	84,804,000	57,642,472	11,054,114,218	1,165,942	0	0	11,055,280,160	長	
0	76,256,759	0	17,074,465	7,655,924,067	5,027,000	0	0	7,660,951,067	幡	
0	93,100,724	2,108,000	8,855,770	10,563,241,645	508,591	0	0	10,563,750,236	東	
0	105,913,422	0	22,624,754	11,347,527,889	51,755,999	0	0	11,399,283,888	草	
0	58,090,510	0	3,037,100	6,717,424,589	268,728	0	0	6,717,693,317	守	
0	38,643,532	0	4,482,786	5,342,144,130	0	0	0	5,342,144,130	栗	
0	54,917,915	0	13,271,972	4,741,644,648	328,969	0	0	4,741,973,617	野	
0	53,930,762	0	4,089,973	5,438,186,895	47,729	0	17,173	5,438,251,797	湖	
0	98,392,006	0	14,058,093	8,619,133,197	329,602	0	0	8,619,462,799	甲	
0	25,545,882	0	1,880,186	2,058,043,103	80,000	0	0	2,058,123,103	日	
0	11,021,835	420,000	1,029,759	1,132,744,769	49,290	0	0	1,132,794,059	竜	
0	10,826,215	0	901,920	1,806,560,560	38,020	0	0	1,806,598,580	愛	
0	6,149,444	0	424,498	856,234,214	32,230	0	0	856,266,444	豊	
0	5,212,436	0	1,119,239	903,066,804	15,000,704	0	0	918,067,508	良	
0	11,850,303	0	125,348	865,251,900	0	0	0	865,251,900	多	
0	30,505,263	0	1,353,446	3,427,171,306	930,558	0	0	3,428,101,864	米	
0	61,273,465	0	6,703,915	5,690,751,070	71,306,000	0	0	5,762,057,070	高	
0	1,181,863,141	92,091,000	195,387,909	130,570,289,181	171,019,412	0	17,173	130,741,325,766	市	
0		0	11,796,783	1,255,367,461	0	0	0	1,255,367,461	医	

第2表-1-(11) 決 算 状 況 (全 体)

番 号	年 度 別 保険者別	単年度収支	単年度黒字額	単年度赤字額	収支差引額	黒 字 額	うち次年度への 繰越金	うち基金等 積立金	赤 字 額
		差引額							
	平成30年度	-1,902,931,693	241,659,136	-2,144,590,829	2,081,353,093	2,081,353,093	2,081,353,093	0	0
	令和元年度	-1,106,346,780	191,872,005	-1,298,218,785	1,607,766,293	1,607,766,293	1,607,766,293	0	0
	令和2年度	-194,988,817	594,086,260	-789,075,077	2,127,068,607	2,127,068,607	2,127,068,607	0	0
	令和3年度	982,674,649	1,216,746,274	-234,071,625	2,333,016,338	2,333,016,338	2,333,016,338	0	0
	令和4年度	-35,015,448	461,178,066	-496,193,514	1,620,102,758	1,620,102,758	1,620,102,758	0	0
	令和5年度	-2,245,696,679	30,974,025	-2,276,670,704	1,279,923,494	1,279,923,494	1,279,923,494	0	0
1	大 津 市	-484,725,748		-484,725,748	119,169,701	119,169,701	119,169,701	0	0
2	彦 根 市	-271,216,637		-271,216,637	39,530,660	39,530,660	39,530,660	0	0
3	長 浜 市	-6,096,034		-6,096,034	30,755,541	30,755,541	30,755,541	0	0
4	近江八幡市	-112,761,047		-112,761,047	34,476,762	34,476,762	34,476,762	0	0
5	東 近 江 市	-246,750,767		-246,750,767	37,838,126	37,838,126	37,838,126	0	0
6	草 津 市	-188,389,315		-188,389,315	54,057,270	54,057,270	54,057,270	0	0
7	守 山 市	-29,879,739		-29,879,739	21,474,447	21,474,447	21,474,447	0	0
9	栗 東 市	-142,032,394		-142,032,394	435,411,835	435,411,835	435,411,835	0	0
10	野 洲 市	-156,413,693		-156,413,693	32,545,472	32,545,472	32,545,472	0	0
12	湖 南 市	-134,779,337		-134,779,337	19,273,623	19,273,623	19,273,623	0	0
14	甲 賀 市	-174,842,569		-174,842,569	56,843,385	56,843,385	56,843,385	0	0
21	日 野 町	-31,037,970		-31,037,970	11,056,892	11,056,892	11,056,892	0	0
22	竜 王 町	-42,558,146		-42,558,146	6,544,749	6,544,749	6,544,749	0	0
28	愛 荘 町	-58,598,796		-58,598,796	21,863,797	21,863,797	21,863,797	0	0
30	豊 郷 町	-8,695,118		-8,695,118	18,592,754	18,592,754	18,592,754	0	0
31	甲 良 町	-5,295,489		-5,295,489	14,663,371	14,663,371	14,663,371	0	0
32	多 賀 町	-26,132,107		-26,132,107	52,711,776	52,711,776	52,711,776	0	0
33	米 原 市	-85,184,565		-85,184,565	16,477,975	16,477,975	16,477,975	0	0
45	高 島 市	-71,281,233		-71,281,233	22,606,239	22,606,239	22,606,239	0	0
	市町計	-2,276,670,704		-2,276,670,704	1,045,894,375	1,045,894,375	1,045,894,375	0	0
301	医師国保	30,974,025	30,974,025		234,029,119	234,029,119	234,029,119	0	0

第2表-1-(12) 決 算 状 況 (全 体)

基金等保有額及び市町村債（組合債）の状況								保 険 者 名
基金等保有額 (前年度末)	基 金 等 繰 入 金	基 金 等 積 立 金	取支差引残 のうち 基金等 積立金	その他 増加額	その他 減少額	基金等保有額 (当年度末)	市町村債 (組合債) 残 高	
4,998,195,878	621,725,247	2,897,812,841	0	104,016	0	7,274,387,488	42,400,000	30
7,274,283,472	1,277,699,755	631,339,725	0	0	0	6,627,923,442	28,800,000	元
6,627,923,442	991,845,000	263,953,869	0	0	0	5,900,032,311	15,200,000	2
5,900,032,311	199,560,000	951,679,817	0	0	0	6,652,152,128	7,600,000	3
6,635,152,128	408,226,500	1,078,524,632	0	0	0	7,305,450,260	0	4
7,305,450,260	2,076,554,000	171,019,412	0	0	0	5,399,915,672	0	5
1,140,225,456	320,358,000	20,932	0	0	0	819,888,388	0	大
684,661,870	286,736,000	24,129,118	0	0	0	422,054,988	0	彦
348,110,697	0	1,165,942	0	0	0	349,276,639	0	長
568,854,735	140,000,000	5,027,000	0	0	0	433,881,735	0	幡
565,102,171	235,000,000	508,591	0	0	0	330,610,762	0	東
551,091,752	225,326,000	51,755,999	0	0	0	377,521,751	0	草
170,885,027	25,000,000	268,728	0	0	0	146,153,755	0	守
0	0	0	0	0	0	0	0	栗
417,808,572	154,000,000	328,969	0	0	0	264,137,541	0	野
393,022,003	98,315,000	47,729	0	0	0	294,754,732	0	湖
439,359,428	220,815,000	329,602	0	0	0	218,874,030	0	甲
226,460,000	32,700,000	80,000	0	0	0	193,840,000	0	日
180,566,881	33,574,000	49,290	0	0	0	147,042,171	0	竜
199,793,414	63,618,000	38,020	0	0	0	136,213,434	0	愛
66,194,269	18,455,000	32,230	0	0	0	47,771,499	0	豊
73,889,775	8,660,000	15,000,704	0	0	0	80,230,479	0	良
0	0	0	0	0	0	0	0	多
460,802,210	100,000,000	930,558	0	0	0	361,732,768	0	米
454,197,000	113,997,000	71,306,000	0	0	0	411,506,000	0	高
6,941,025,260	2,076,554,000	171,019,412	0	0	0	5,035,490,672	0	市
364,425,000	0	0	0	0	0	364,425,000	0	医

第2表-1-(13) 決 算 状 況 (全 体)

番 号	年 度 別 保 険 者 別	資産・負債等の状況 (年度末現在)									
		資 産					負 債			合 計	純資産 (資産合計－負債合計)
		基金等保有額	次年度への繰越金	貸付金等	その他の資産	合計	繰上充用金 (当年度赤字額)	市町村債 (組合債) 残高	その他の負債		
	平成30年度	7,274,387,488	2,081,353,093	870,000	0	9,356,610,581	0	42,400,000	0	42,400,000	9,314,210,581
	令和元年度	6,627,923,442	1,607,766,293	870,000	0	8,236,559,735	0	28,800,000	0	28,800,000	8,207,759,735
	令和2年度	5,900,032,311	2,127,068,607	870,000	0	8,027,970,918	0	15,200,000	0	15,200,000	8,012,770,918
	令和3年度	6,652,152,128	2,333,016,338	870,000	0	8,986,038,466	0	7,600,000	0	7,600,000	8,978,438,466
	令和4年度	7,305,450,260	1,620,102,758	870,000	0	8,926,423,018	0	0	0	0	8,926,423,018
	令和5年度	5,399,915,672	1,279,923,494	0	0	6,679,839,166	0	0	0	0	6,679,839,166
1	大 津 市	819,888,388	119,169,701	0	0	939,058,089	0	0	0	0	939,058,089
2	彦 根 市	422,054,988	39,530,660	0	0	461,585,648	0	0	0	0	461,585,648
3	長 浜 市	349,276,639	30,755,541	0	0	380,032,180	0	0	0	0	380,032,180
4	近江八幡市	433,881,735	34,476,762	0	0	468,358,497	0	0	0	0	468,358,497
5	東 近 江 市	330,610,762	37,838,126	0	0	368,448,888	0	0	0	0	368,448,888
6	草 津 市	377,521,751	54,057,270	0	0	431,579,021	0	0	0	0	431,579,021
7	守 山 市	146,153,755	21,474,447	0	0	167,628,202	0	0	0	0	167,628,202
9	栗 東 市	0	435,411,835	0	0	435,411,835	0	0	0	0	435,411,835
10	野 洲 市	264,137,541	32,545,472	0	0	296,683,013	0	0	0	0	296,683,013
12	湖 南 市	294,754,732	19,273,623	0	0	314,028,355	0	0	0	0	314,028,355
14	甲 賀 市	218,874,030	56,843,385	0	0	275,717,415	0	0	0	0	275,717,415
21	日 野 町	193,840,000	11,056,892	0	0	204,896,892	0	0	0	0	204,896,892
22	竜 王 町	147,042,171	6,544,749	0	0	153,586,920	0	0	0	0	153,586,920
28	愛 荘 町	136,213,434	21,863,797	0	0	158,077,231	0	0	0	0	158,077,231
30	豊 郷 町	47,771,499	18,592,754	0	0	66,364,253	0	0	0	0	66,364,253
31	甲 良 町	80,230,479	14,663,371	0	0	94,893,850	0	0	0	0	94,893,850
32	多 賀 町	0	52,711,776	0	0	52,711,776	0	0	0	0	52,711,776
33	米 原 市	361,732,768	16,477,975	0	0	378,210,743	0	0	0	0	378,210,743
45	高 島 市	411,506,000	22,606,239	0	0	434,112,239	0	0	0	0	434,112,239
	市町計	5,035,490,672	1,045,894,375	0	0	6,081,385,047	0	0	0	0	6,081,385,047
301	医師国保	364,425,000	234,029,119	0	0	598,454,119	0	0	0	0	598,454,119

第2表-2-(1) 決算状況(実質収支)

(単位:円)

番号	年度別 保険者別	単年度収支差 ①	実績報告による追加交付額		実績報告による要返還金	
			療養給付費 負担金 (補助金) ②	事務費負担金 ③	療養給付費 負担金 (補助金) ④	事務費負担金 ⑤
	令和元年度	-1,106,346,780	4,008	0	15,537,884	742,041
	令和2年度	-194,988,817	0	0	10,204,069	700,596
	令和3年度	982,674,649	0	0	882,431	690,014
	令和4年度	-35,015,448	0	0	5,110,126	699,165
	令和5年度	-2,245,696,679	6,314,839	0	14,929,644	778,282
1	大津市	-484,725,748	0	0	0	0
2	彦根市	-271,216,637	0	0	0	0
3	長浜市	-6,096,034	0	0	0	0
4	近江八幡市	-112,761,047	0	0	0	0
5	東近江市	-246,750,767	0	0	0	0
6	草津市	-188,389,315	0	0	0	0
7	守山市	-29,879,739	0	0	0	0
9	栗東市	-142,032,394	0	0	0	0
10	野洲市	-156,413,693	0	0	0	0
12	湖南市	-134,779,337	0	0	0	0
14	甲賀市	-174,842,569	0	0	0	0
21	日野町	-31,037,970	0	0	0	0
22	竜王町	-42,558,146	0	0	0	0
28	愛荘町	-58,598,796	0	0	0	0
30	豊郷町	-8,695,118	0	0	0	0
31	甲良町	-5,295,489	0	0	0	0
32	多賀町	-26,132,107	0	0	0	0
33	米原市	-85,184,565	0	0	0	0
45	高島市	-71,281,233	0	0	0	0
	市町計	-2,276,670,704	0	0	0	0
301	医師国保	30,974,025	6,314,839	0	0	778,282

第2表-2-(2) 決算状況(実質収支)

(単位:円)

番号	年度別 保険者別	未払額		未払に係る 国庫負担金	療養給付費 交付金精算額	実質収支 ①+②+③- ④-⑤-⑥- ⑦+⑧-⑨
		療養諸費 未払金 ⑥	その他 ⑦			
	令和元年度	55,796,134	44,470	0	0	-1,178,463,301
	令和2年度	8,712,529	-817,047	0	0	-213,788,964
	令和3年度	0	0	0	0	981,102,204
	令和4年度	50,144,315	188,000	0	0	-91,157,054
	令和5年度	0	34,130	0	0	-2,261,438,735
1	大津市	0	0	0	0	-484,725,748
2	彦根市	0	24,260	0	0	-271,240,897
3	長浜市	0	0	0	0	-6,096,034
4	近江八幡市	0	9,870	0	0	-112,770,917
5	東近江市	0	0	0	0	-246,750,767
6	草津市	0	0	0	0	-188,389,315
7	守山市	0	0	0	0	-29,879,739
9	栗東市	0	0	0	0	-142,032,394
10	野洲市	0	0	0	0	-156,413,693
12	湖南市	0	0	0	0	-134,779,337
14	甲賀市	0	0	0	0	-174,842,569
21	日野町	0	0	0	0	-31,037,970
22	竜王町	0	0	0	0	-42,558,146
28	愛荘町	0	0	0	0	-58,598,796
30	豊郷町	0	0	0	0	-8,695,118
31	甲良町	0	0	0	0	-5,295,489
32	多賀町	0	0	0	0	-26,132,107
33	米原市	0	0	0	0	-85,184,565
45	高島市	0	0	0	0	-71,281,233
市町計		0	34,130	0	0	-2,276,704,834
301	医師国保	0	0	0	0	36,510,582

第 2 表－3 決 算 状 況 （介護納付金）

番 号	年 度 別 保 険 者 別	収 入 (円)						
		保 険 料 (税)			国庫支出金 療養給付費等 補助金	繰入金		合 計
		一般 介護納付金分	退職 介護納付金分	計		一般会計 (市町補助)		
						保険基盤安定 (保険料(税)軽減 分)	保険基盤安定 (保険者支援分)	
平成30年度		2,123,394,492	34,282,140	2,157,676,632	21,014,177	304,443,340	162,931,936	2,646,066,085
令和元年度		2,126,817,420	6,755,531	2,133,572,951	15,120,650	309,144,529	166,936,438	2,624,774,568
令和2年度		2,104,578,672	2,618,989	2,107,197,661	8,279,927	310,841,986	168,286,900	2,594,606,474
令和3年度		2,152,062,478	1,503,693	2,153,566,171	8,074,012	341,955,503	186,864,055	2,561,510,217
令和4年度		2,104,400,774	1,153,953	2,105,554,727	7,905,088	351,243,160	187,060,322	2,499,504,621
令和5年度		2,133,814,119	819,670	2,134,633,789	7,186,972	353,083,460	189,570,059	2,533,672,836
1	大 津 市	515,432,337	158,536	515,590,873	0	99,349,710	51,167,934	666,108,517
2	彦 根 市	152,311,613	27	152,311,640	0	27,466,600	14,264,484	194,042,724
3	長 浜 市	184,474,243	5,567	184,479,810	0	33,023,200	16,894,729	234,397,739
4	近江八幡市	104,063,396	61,386	104,124,782	0	18,669,880	9,844,128	132,638,790
5	東 近 江 市	168,016,480	0	168,016,480	0	27,292,210	14,219,530	209,528,220
6	草 津 市	172,544,601	8,283	172,552,884	0	29,008,780	15,083,727	216,645,391
7	守 山 市	115,885,047	30,191	115,915,238	0	19,392,510	10,013,060	145,320,808
9	栗 東 市	89,252,506	86,297	89,338,803	0	14,566,170	7,430,924	111,335,897
10	野 洲 市	63,176,776	44,801	63,221,577	0	11,816,100	5,888,478	80,926,155
12	湖 南 市	65,984,000	33,493	66,017,493	0	11,013,340	5,641,193	82,672,026
14	甲 賀 市	117,787,634	189,229	117,976,863	0	19,592,520	10,037,676	147,607,059
21	日 野 町	31,061,096	0	31,061,096	0	4,753,400	2,508,188	38,322,684
22	竜 王 町	15,156,667	0	15,156,667	0	2,170,610	1,198,324	18,525,601
28	愛 荘 町	28,788,457	49,303	28,837,760	0	4,463,200	2,306,128	35,607,088
30	豊 郷 町	11,612,739	0	11,612,739	0	2,573,140	1,233,779	15,419,658
31	甲 良 町	12,670,571	511	12,671,082	0	1,761,900	1,011,721	15,444,703
32	多 賀 町	10,209,619	2,040	10,211,659	0	1,811,130	936,359	12,959,148
33	米 原 市	54,956,088	103,549	55,059,637	0	9,413,450	4,830,262	69,303,349
45	高 島 市	84,002,749	46,457	84,049,206	0	14,945,610	7,872,463	106,867,279
市町計		1,997,386,619	819,670	1,998,206,289	0	353,083,460	182,383,087	2,533,672,836
301	医 師 国 保	136,427,500	0	136,427,500	7,186,972	0	0	143,614,472

国民健康保険事業費 納付金 介護納付金等	支 出 (円)			収支 差引残	保 険 者 名
	介 護 納 付 金	その他の 支 出	合 計		
2,691,532,272	149,577,594	549,358	2,692,081,630	-46,015,545	30
2,949,680,965	155,770,899	548,699	2,950,229,664	-325,455,096	元
2,979,856,511	161,107,532	534,379	2,980,390,890	-385,784,416	2
2,657,018,987	164,462,552	8,572,809	2,657,517,784	-96,007,567	3
2,666,141,324	157,609,699	8,109,213	2,666,345,449	-166,840,828	4
	146,034,823	7,649,946	2,885,740,533	-208,453,225	5
700,734,103	0	0	700,734,103	-34,625,586	大
214,673,484	0	462,974	215,136,458	-21,093,734	彦
231,715,204	0	0	231,715,204	2,682,535	長
151,772,249	0	0	151,772,249	-19,133,459	幡
226,088,913	0	0	226,088,913	-16,560,693	東
245,470,730	0	0	245,470,730	-28,825,339	草
145,541,977	0	0	145,541,977	-221,169	守
130,455,970	0	0	130,455,970	-19,120,073	栗
88,521,250	0	0	88,521,250	-7,595,095	野
100,351,761	0	0	100,351,761	-17,679,735	湖
171,335,201	0	0	171,335,201	-23,728,142	甲
39,530,975	0	0	39,530,975	-1,208,291	日
20,994,938	0	0	20,994,938	-2,469,337	竜
36,873,326	0	0	36,873,326	-1,266,238	愛
16,517,837	0	0	16,517,837	-1,098,179	豊
17,249,943	0	0	17,249,943	-1,805,240	良
15,437,975	0	0	15,437,975	-2,478,827	多
72,227,518	0	0	72,227,518	-2,924,169	米
113,749,382	0	0	113,749,382	-6,882,103	高
2,739,242,736	0	462,974	2,739,705,710	-206,032,874	市
0	146,034,823	7,186,972	146,034,823	-2,420,351	医

第2表-4 決 算 状 況 （後期高齢者支援金等）

平成30年度 一般会計 収 入 (円)												合 計
番 号	年 度 別 保 険 者 別	収 入 (円)										
		保 険 料 (税)			計	国庫支出金 療養給付費等 補助金	一般会計繰入金					
		一般 後期高齢者支援金分	退職 後期高齢者支援金分	保険基盤安定 (保険料(税)軽減分)			保険基盤安定 (保険者支援分)	未就学児均等割 保険料(税)	産前産後 保険料(税)	計		
	平成30年度	6,557,786,609	38,484,746	6,596,271,355	23,406,458	992,225,602	563,236,184			1,555,461,786	8,175,139,599	
	令和元年度	6,533,416,002	7,322,928	6,540,738,930	19,173,710	1,010,455,632	567,547,475			1,578,003,107	8,137,915,747	
	令和2年度	6,329,578,573	2,924,454	6,332,503,027	14,789,354	980,276,285	555,042,225			1,535,318,510	7,882,610,891	
	令和3年度	6,526,573,022	1,742,068	6,528,315,090	14,594,392	1,058,426,572	581,849,798			1,640,276,370	7,953,941,068	
	令和4年度	6,274,338,112	1,282,047	6,275,620,159	13,327,482	1,066,210,528	575,324,391	18,268,887		1,659,803,806	7,674,854,483	
	令和5年度	6,287,160,016	908,201	6,288,068,217	13,442,380	1,067,240,523	581,242,300	17,979,137	972,876	1,667,434,836	7,699,015,673	
1	大 津 市	1,510,831,355	162,259	1,510,993,614	0	280,176,240	152,331,915	4,486,297	317,577	437,312,029	1,948,305,643	
2	彦 根 市	467,700,496	50	467,700,546	0	82,732,298	45,676,320	1,330,547	59,169	129,798,334	597,498,880	
3	長 浜 市	578,516,625	5,159	578,521,784	0	104,155,706	56,458,639	1,553,119	32,220	162,199,684	740,721,468	
4	近江八幡市	349,941,954	70,878	350,012,832	0	64,432,760	35,009,664	889,058	27,876	100,359,358	450,372,190	
5	東 近 江 市	493,415,158	0	493,415,158	0	81,794,400	45,519,315	1,739,400	58,900	129,112,015	622,527,173	
6	草 津 市	532,459,590	42,326	532,501,916	0	89,029,280	49,894,630	1,689,300	225,399	140,838,609	673,340,525	
7	守 山 市	342,280,075	23,234	342,303,309	0	56,918,800	30,692,939	1,066,832	43,602	88,722,173	431,025,482	
9	栗 東 市	266,594,623	88,235	266,682,858	0	41,377,694	23,822,772	1,099,508	63,892	66,363,866	333,046,724	
10	野 洲 市	193,166,787	27,278	193,194,065	0	33,109,634	17,933,501	526,010	10,357	51,579,502	244,773,567	
12	湖 南 市	209,962,338	29,256	209,991,594	0	37,021,520	20,134,672	604,913	7,980	57,769,085	267,760,679	
14	甲 賀 市	350,134,747	209,601	350,344,348	0	50,302,501	31,178,846	747,820	50,230	82,279,397	432,623,745	
21	日 野 町	108,448,957	0	108,448,957	0	17,565,744	9,873,965	356,409	4,894	27,801,012	136,249,969	
22	竜 王 町	51,778,243	0	51,778,243	0	7,573,871	4,399,458	167,332	9,140	12,149,801	63,928,044	
28	愛 荘 町	85,228,701	54,703	85,283,404	0	13,794,175	7,737,576	288,554	16,765	21,837,070	107,120,474	
30	豊 郷 町	34,208,297	0	34,208,297	0	7,231,035	3,712,310	144,843	4,760	11,092,948	45,301,245	
31	甲 良 町	32,679,532	524	32,680,056	0	5,560,450	3,073,978	126,696	15,476	8,776,600	41,456,656	
32	多 賀 町	35,865,156	2,425	35,867,581	0	6,649,710	3,681,266	143,008	1,919	10,475,903	46,343,484	
33	米 原 市	162,879,602	141,716	163,021,318	0	28,507,675	15,678,488	397,039	11,805	44,595,007	207,616,325	
45	高 島 市	238,022,780	50,557	238,073,337	0	45,864,650	24,432,046	622,452	10,915	70,930,063	309,003,400	
	市町計	6,044,115,016	908,201	6,045,023,217	0	1,053,798,143	581,242,300	17,979,137	972,876	1,653,992,456	7,699,015,673	
301	医師国保	243,045,000	0	243,045,000	13,442,380	0	0	0	0	13,442,380	256,487,380	

支 出 (円)						収 支 差 引 残	保 険 者 名
国民健康保険事業費納付金 後期高齢者支援金分等			後期高齢者 支援金等	そ の 他 の 支 出	合 計		
一般 被保険者分	退職 被保険者等分	計					
8,071,518,464	40,846,033	8,112,364,497	252,611,566	549,861	8,365,525,924	-190,386,325	30
8,217,704,290	9,887,777	8,227,592,067	267,567,702	549,186	8,495,708,955	-357,793,208	元
8,017,928,667	1,660,184	8,019,588,851	270,237,046	488,423	8,290,314,320	-407,703,429	2
7,940,759,311	1,584,140	7,942,343,451	276,355,197	499,678	7,942,843,129	11,097,939	3
7,847,763,735	1,475,781	7,849,239,516	254,377,961	331,324	7,849,570,840	-174,716,357	4
8,574,770,079	1,055,490	8,575,825,569	256,766,317	461,726	8,576,287,295	-877,271,622	5
2,139,617,991	494,000	2,140,111,991	0	0	2,140,111,991	-191,806,348	大
674,610,032	1,540	674,611,572	0	461,726	675,073,298	-77,574,418	彦
729,156,228	25,229	729,181,457	0	0	729,181,457	11,540,011	長
495,025,677	0	495,025,677	0	0	495,025,677	-44,653,487	幡
698,466,969	3,000	698,469,969	0	0	698,469,969	-75,942,796	東
759,874,040	67,000	759,941,040	0	0	759,941,040	-86,600,515	草
458,106,784	0	458,106,784	0	0	458,106,784	-27,081,302	守
381,183,003	62,989	381,245,992	0	0	381,245,992	-48,199,268	栗
291,236,088	109,000	291,345,088	0	0	291,345,088	-46,571,521	野
332,340,612	42,601	332,383,213	0	0	332,383,213	-64,622,534	湖
547,870,494	160,000	548,030,494	0	0	548,030,494	-115,406,749	甲
134,214,664	10,000	134,224,664	0	0	134,224,664	2,025,305	日
73,817,189	0	73,817,189	0	0	73,817,189	-9,889,145	竜
121,037,391	39,000	121,076,391	0	0	121,076,391	-13,955,917	愛
51,276,141	0	51,276,141	0	0	51,276,141	-5,974,896	豊
51,023,411	1,131	51,024,542	0	0	51,024,542	-9,567,886	良
53,829,268	0	53,829,268	0	0	53,829,268	-7,485,784	多
231,723,556	0	231,723,556	0	0	231,723,556	-24,107,231	米
350,360,541	40,000	350,400,541	0	0	350,400,541	-41,397,141	高
8,574,770,079	1,055,490	8,575,825,569	0	461,726	8,576,287,295	-877,271,622	市
0	0	0	256,766,317	0	0	0	医

第 3 表－(1) 保険料(税)収納状況及び徴収金等収入状況(一般被保険者分)

番 号	年 度 別 保 険 者 別	収 納 状 況					
		保 険 料 (税)					
		現 年 度 分					
		調 定 額	収 納 額	還付未済 額(別掲)	不 納 欠損額	未 収 額	居所不明者 分調定額
	平成 3 0 年度	27,971,071,784	26,590,444,979	24,421,348	22,100	1,380,604,705	1,923,237
	令和 元 年度	27,836,661,541	26,470,751,921	25,114,353	738,880	1,365,170,740	822,950
	令和 2 年度	26,793,621,248	25,659,464,884	26,899,129	0	1,134,156,364	851,800
	令和 3 年度	26,356,502,207	25,322,595,544	29,480,582	0	1,033,906,663	771,558
	令和 4 年度	25,014,777,847	24,019,202,137	29,576,396	109,400	995,466,310	423,900
	令和 5 年度	24,897,873,248	23,875,321,098	31,910,862	30,900	1,022,521,250	1,112,100
1	大 津 市	5,994,565,744	5,733,341,409	18,006,122	0	261,224,335	0
2	彦 根 市	1,873,773,658	1,803,854,254	0	0	69,919,404	0
3	長 浜 市	2,056,501,230	1,976,398,610	4,218,840	0	80,102,620	0
4	近 江 八 幡 市	1,422,165,800	1,363,987,750	0	0	58,178,050	0
5	東 近 江 市	1,900,769,400	1,832,381,569	2,784,200	0	68,387,831	75,900
6	草 津 市	2,102,405,116	1,987,803,498	0	0	114,601,618	0
7	守 山 市	1,320,960,300	1,259,539,500	0	0	61,420,800	0
9	栗 東 市	1,048,499,400	993,476,292	0	0	55,023,108	0
10	野 洲 市	799,207,800	760,070,500	301,300	13,100	39,124,200	0
12	湖 南 市	904,610,000	855,020,341	2,088,500	0	49,589,659	0
14	甲 賀 市	1,513,534,300	1,444,554,890	2,135,700	12,600	68,966,810	925,500
21	日 野 町	382,527,700	368,611,360	100	0	13,916,340	110,700
22	竜 王 町	195,266,700	190,140,300	74,100	0	5,126,400	0
28	愛 荘 町	323,987,600	307,780,700	128,000	0	16,206,900	0
30	豊 郷 町	121,215,600	117,891,413	0	0	3,324,187	0
31	甲 良 町	136,085,200	130,340,411	80,700	5,200	5,739,589	0
32	多 賀 町	136,245,900	134,622,800	0	0	1,623,100	0
33	米 原 市	608,144,600	591,980,710	1,441,000	0	16,163,890	0
45	高 島 市	974,863,700	941,311,791	652,300	0	33,551,909	0
	市町計	23,815,329,748	22,793,108,098	31,910,862	30,900	1,022,190,750	1,112,100
301	医 師 国 保	1,082,543,500	1,082,213,000	0	0	330,500	0

第 3 表－(2) 保険料(税)収納状況及び徴収金等収入状況(一般被保険者分)

収 納 状 況 (円)						保 險 者 名
保 險 料 (税)						
滞 納 繰 越 分						
調 定 額	収 納 額	還付未済 額(別掲)	不 納 欠 損 額	未 収 額	居所不明者 分調定額	
5,777,883,904	1,123,599,957	1,059,557	614,317,619	4,039,966,328	2,502,446	30
5,327,649,482	1,110,532,560	895,636	449,117,202	3,767,999,720	1,888,457	元
5,038,312,749	1,120,473,795	626,704	435,689,946	3,482,149,008	2,217,091	2
4,560,988,854	944,089,218	558,897	392,025,442	3,224,874,194	2,295,991	3
4,202,696,261	862,882,273	390,325	356,320,083	2,983,493,905	1,417,133	4
3,932,430,633	781,348,075	349,892	372,917,178	2,778,165,380	2,675,408	5
999,938,224	189,976,998	278,274	85,116,839	724,844,387	0	大
128,071,439	43,192,718	0	22,258,324	62,620,397	0	彦
179,455,166	72,647,786	2,000	30,155,402	76,651,978	0	長
189,734,265	35,420,907	0	9,665,351	144,648,007	0	幡
196,330,873	45,072,670	0	34,543,941	116,714,262	39,508	東
415,137,182	80,916,849	0	34,297,216	299,923,117	0	草
293,576,607	37,803,419	0	15,158,971	240,614,217	0	守
216,846,727	51,243,457	0	39,256,844	126,346,426	0	栗
219,010,518	30,635,302	0	14,720,273	173,654,943	0	野
264,896,802	34,957,235	0	33,795,847	196,143,720	0	湖
338,501,934	60,683,466	6,400	22,684,329	255,134,139	2,600,500	甲
50,100,961	11,364,786	0	4,790,768	33,945,407	35,400	日
18,995,316	4,534,983	900	2,111,960	12,348,373	0	竜
55,724,708	13,327,774	0	5,165,051	37,231,883	0	愛
13,894,794	4,776,060	0	261,229	8,857,505	0	豊
25,208,672	7,529,709	0	1,298,000	16,380,963	0	良
3,859,548	898,619	0	321,108	2,639,821	0	多
106,851,799	14,913,159	0	7,888,928	84,049,712	0	米
216,295,098	41,452,178	62,318	9,426,797	165,416,123	0	高
3,932,430,633	781,348,075	349,892	372,917,178	2,778,165,380	2,675,408	市
0	0	0	0	0	0	医

第 3 表－(3) 保険料(税)収納状況及び徴収金等収入状況(一般被保険者分)

番 号	年 度 別 保 険 者 別	徴 収 金 等						戻 入 未 済 額			未 払 額			保 険 者 名
		療 養 給 付 費	療 養 費	高額療養費	高額介護 合算療養 費	移 送 費	そ の 他 の 保 険 給 付 費							
								療養 給付費	療養費	高額 療養費	療養 給付費	療養 費	高額 療養費	
	平成 3 0 年度	193,393,757	537,324	15,880,471	0	0	420,000	840,470,908	16,987	464,426	0	0	0	30
	令和 元 年度	164,566,210	397,511	14,547,112	0	0	3,271,600	431,383,688	19,257	467,210	55,796,134	0	0	元
	令和 2 年度	125,152,737	566,631	12,296,356	0	0	420,000	456,385,726	26,331	479,088	8,712,529	0	0	2
	令和 3 年度	163,069,697	176,053	18,783,887	0	0	14	523,038,581	14,056	1,309,624	0	0	0	3
	令和 4 年度	129,264,340	155,269	20,483,316	220,364	0	0	949,013,770	11,493	684,394	50,144,315	0	0	4
	令和 5 年度	128,774,080	490,532	17,387,045	0	0	368,292	947,609,620	17,517,300	548,985	34,461	-12,990	-21,471	5
1	大 津 市	35,924,836	223,911	3,652,283	0	0	368,292	250,405,711	13,269	335,792	0	0	0	大
2	彦 根 市	4,684,731	61,727	458,119	0	0	0	74,297,764	0	0	0	0	0	彦
3	長 浜 市	6,519,249	20,495	992,524	0	0	0	73,440,821	0	0	0	0	0	長
4	近江八幡市	17,800,263	60,721	3,014,329	0	0	0	52,140,514	0	0	0	0	0	幡
5	東 近 江 市	10,079,780	7,729	1,838,963	0	0	0	78,511,844	0	0	0	0	0	東
6	草 津 市	10,171,879	15,449	1,063,206	0	0	0	75,206,489	44,653	0	0	0	0	草
7	守 山 市	4,954,002	695	876,183	0	0	0	34,495,500	0	52,588	0	0	0	守
9	栗 東 市	5,747,922	32,304	1,021,930	0	0	0	38,324,585	4,440	14,184	0	0	0	栗
10	野 洲 市	2,378,500	2,111	619,387	0	0	0	37,936,598	10,668	22,200	0	0	0	野
12	湖 南 市	2,646,354	3,339	358,977	0	0	0	47,867,055	17,444,270	124,221	0	0	0	湖
14	甲 賀 市	12,636,579	13,079	2,775,099	0	0	0	57,154,335	0	0	34,461	-12,990	-21,471	甲
21	日 野 町	8,786,842	0	8,185	0	0	0	10,472,830	0	0	0	0	0	日
22	竜 王 町	118,633	0	522	0	0	0	11,097,432	0	0	0	0	0	竜
28	愛 荘 町	141,783	0	21,898	0	0	0	18,433,201	0	0	0	0	0	愛
30	豊 郷 町	102,260	0	16,410	0	0	0	5,440,533	0	0	0	0	0	豊
31	甲 良 町	553,872	0	123,996	0	0	0	5,879,970	0	0	0	0	0	良
32	多 賀 町	2,911,693	0	22,669	0	0	0	5,946,172	0	0	0	0	0	多
33	米 原 市	1,071,809	48,972	389,741	0	0	0	23,558,824	0	0	0	0	0	米
45	高 島 市	1,239,447	0	132,624	0	0	0	46,999,442	0	0	0	0	0	高
	市町計	128,470,434	490,532	17,387,045	0	0	368,292	947,609,620	17,517,300	548,985	34,461	-12,990	-21,471	市
301	医 師 国 保	303,646	0	0	0	0	0	0	0	0	0	0	0	医

第 4表-1-(1) 医療給付等の状況 [一般被保険者:C表] (全体)

番号	保険者名	療 養 の 給 付 等 (全 体)								
		診 療 費								
		入 院			入 院 外			歯 科		
		件数 (件)	日数 (日)	費 用 額 (円)	件数 (件)	日数 (日)	費 用 額 (円)	件数 (件)	日数 (日)	費 用 額 (円)
1	大 津 市	14,550	216,236	9,779,323,745	565,252	816,557	8,999,931,672	133,527	209,673	1,654,239,890
2	彦 根 市	4,509	70,810	2,962,771,265	174,161	248,624	2,700,255,248	37,765	60,455	455,562,110
3	長 浜 市	5,074	75,119	3,268,854,535	192,832	275,306	3,200,153,163	43,390	69,592	547,816,630
4	近江八幡市	3,608	56,311	2,313,518,715	136,819	191,504	2,068,528,167	31,569	50,420	381,427,610
5	東 近 江 市	4,933	77,443	3,195,505,432	174,642	249,778	2,906,425,010	40,739	63,486	485,834,190
6	草 津 市	4,920	71,822	3,405,247,295	193,837	279,873	3,069,408,274	45,494	70,441	544,221,960
7	守 山 市	2,702	38,098	1,850,342,988	129,699	187,628	1,963,614,036	30,909	46,205	378,815,750
9	栗 東 市	1,989	27,355	1,428,953,454	90,034	129,463	1,560,754,218	21,777	34,063	269,198,330
10	野 洲 市	2,077	33,493	1,461,259,878	82,232	121,208	1,307,963,549	17,030	27,607	219,535,564
12	湖 南 市	2,409	35,378	1,749,701,357	84,191	131,836	1,586,402,610	22,089	32,953	253,252,810
14	甲 賀 市	4,250	73,741	2,686,648,078	129,776	197,729	2,331,905,218	38,718	56,059	420,260,920
21	日 野 町	1,042	16,559	630,781,106	32,836	49,274	511,697,760	9,444	13,478	112,399,070
22	竜 王 町	499	7,297	344,932,280	20,701	30,363	332,285,080	4,770	6,804	56,641,050
28	愛 荘 町	740	11,624	535,197,982	28,588	40,373	516,449,742	5,739	9,338	70,626,850
30	豊 郷 町	397	5,528	254,449,990	13,769	21,013	276,773,000	2,651	4,292	31,748,530
31	甲 良 町	453	6,652	324,575,110	14,646	21,098	228,295,162	2,489	4,072	29,880,550
32	多 賀 町	379	5,327	280,809,600	13,867	19,235	237,332,710	2,961	5,070	38,380,720
33	米 原 市	1,419	20,251	975,668,220	60,755	85,427	990,880,330	14,019	23,175	175,703,270
45	高 島 市	2,744	41,018	1,774,780,679	96,610	143,931	1,620,295,520	24,919	40,129	313,699,870
	市 町 計	58,694	890,062	39,223,321,709	2,235,247	3,240,220	36,409,350,469	529,999	827,312	6,439,245,674
301	医 師 国 保	326	2,383	194,314,960	23,224	29,511	357,957,520	8,668	12,110	98,623,860
	県 計	59,020	892,445	39,417,636,669	2,258,471	3,269,731	36,767,307,989	538,667	839,422	6,537,869,534

第 4表-1-(2) 医療給付等の状況 [一般被保険者:C表] (全体)

療 養 の 給 付 等 (全 体)						保 険 者
診 療 費 計			薬 剤 の 支 給			
件数 (件)	日数 (日)	費 用 額 (円)	件 数 (件)	処方箋枚数	費 用 額 (円)	
713,329	1,242,466	20,433,495,307	368,746	426,257	4,630,588,024	大
216,435	379,889	6,118,588,623	127,088	145,854	1,546,665,555	彦
241,296	420,017	7,016,824,328	125,120	144,552	1,708,472,876	長
171,996	298,235	4,763,474,492	104,301	119,668	1,235,191,719	幡
220,314	390,707	6,587,764,632	114,849	132,142	1,595,148,210	東
244,251	422,136	7,018,877,529	131,341	151,016	1,625,181,692	草
163,310	271,931	4,192,772,774	86,736	99,809	1,028,827,175	守
113,800	190,881	3,258,906,002	62,134	72,278	762,797,280	栗
101,339	182,308	2,988,758,991	52,174	60,299	695,386,989	野
108,689	200,167	3,589,356,777	58,717	67,446	732,199,540	湖
172,744	327,529	5,438,814,216	98,070	113,061	1,388,422,038	甲
43,322	79,311	1,254,877,936	25,061	30,436	332,231,940	日
25,970	44,464	733,858,410	15,397	17,496	168,504,740	竜
35,067	61,335	1,122,274,574	18,937	21,836	262,356,570	愛
16,817	30,833	562,971,520	9,410	11,258	117,047,880	豊
17,588	31,822	582,750,822	7,963	9,272	129,409,160	良
17,207	29,632	556,523,030	8,080	9,478	103,824,830	多
76,193	128,853	2,142,251,820	37,089	42,483	553,957,010	米
124,273	225,078	3,708,776,069	59,256	69,806	795,996,910	高
2,823,940	4,957,594	82,071,917,852	1,510,469	1,744,447	19,412,210,138	市
32,218	44,004	650,896,340	14,270	15,912	193,736,390	医
2,856,158	5,001,598	82,722,814,192	1,524,739	1,760,359	19,605,946,528	県

第 4表-1-(3) 医 療 給 付 等 の 状 況 [一般被保険者:C表] (全体)

番 号	保 険 者 名	療 養 の 給 付 等 (全 体)							
		食 事 療 養 ・ 生 活 療 養			訪 問 看 護			計	
		(件 数)	(日 数)	費 用 額 (円)	件数(件)	日数(日)	費 用 額 (円)	件数(件)	費 用 額 (円)
1	大 津 市	13,925	565,801	374,576,561	5,668	38,199	447,651,770	1,087,743	25,886,311,662
2	彦 根 市	4,365	186,298	122,704,802	1,149	6,441	81,558,990	344,672	7,869,517,970
3	長 浜 市	4,952	195,568	128,881,043	1,223	6,893	80,353,510	367,639	8,934,531,757
4	近江八幡市	3,432	147,266	97,037,564	1,055	5,848	72,072,950	277,352	6,167,776,725
5	東 近 江 市	4,794	204,728	135,707,132	1,639	9,655	108,130,560	336,802	8,426,750,534
6	草 津 市	4,709	190,203	126,541,251	1,921	11,314	128,320,500	377,513	8,898,920,972
7	守 山 市	2,596	100,869	66,887,889	1,318	8,158	99,958,350	251,364	5,388,446,188
9	栗 東 市	1,648	70,451	46,307,558	967	6,439	83,780,950	176,901	4,151,791,790
10	野 洲 市	1,971	86,929	55,589,679	1,273	6,411	82,093,260	154,786	3,821,828,919
12	湖 南 市	2,251	88,435	59,112,902	713	4,363	53,248,710	168,119	4,433,917,929
14	甲 賀 市	4,108	199,467	131,964,493	845	4,341	52,244,500	271,659	7,011,445,247
21	日 野 町	997	44,294	28,932,349	349	1,833	20,694,220	68,732	1,636,736,445
22	竜 王 町	487	19,874	12,874,886	127	538	6,155,150	41,494	921,393,186
28	愛 荘 町	778	31,862	21,467,331	131	697	9,447,520	54,135	1,415,545,995
30	豊 郷 町	374	14,513	9,534,940	107	732	10,256,940	26,334	699,811,280
31	甲 良 町	428	17,227	11,350,870	162	1,232	19,457,450	25,713	742,968,302
32	多 賀 町	365	14,223	9,730,650	66	459	5,661,090	25,353	675,739,600
33	米 原 市	1,405	53,455	35,351,759	572	3,768	42,390,030	113,854	2,773,950,619
45	高 島 市	2,610	107,014	70,358,732	1,388	8,172	92,152,445	184,917	4,667,284,156
	市 町 計	56,195	2,338,477	1,544,912,391	20,673	125,493	1,495,628,895	4,355,082	104,524,669,276
301	医 師 国 保	311	5,733	3,846,569	16	73	734,290	46,504	849,213,589
	県 計	56,506	2,344,210	1,548,758,960	20,689	125,566	1,496,363,185	4,401,586	105,373,882,865

第 4表-1-(4) 医療給付等の状況 [一般被保険者:C表] (全体)

療 養 費 等									保 険 者
食事療 養	療 養 費								
	診 療 費		補 装 具		柔道整復師		アンマ・マッサージ		
	件数(件)	件数(件)	費 用 額 (円)	件数(件)	費 用 額 (円)	件数(件)	費 用 額 (円)	件数(件)	
180	891	27,323,510	849	24,073,104	25,468	155,400,016	493	12,990,870	大
67	565	12,713,182	332	10,740,537	7,565	42,192,688	121	4,673,550	彦
9	469	4,987,407	402	10,515,946	5,848	36,026,617	256	6,563,810	長
8	332	3,601,471	277	9,099,570	4,381	27,316,615	89	2,161,985	幡
81	249	7,305,895	403	10,479,569	6,162	33,907,810	153	4,634,455	東
13	414	5,159,162	292	10,073,805	11,044	68,742,726	265	9,183,610	草
14	197	4,375,052	209	6,520,406	6,795	43,828,811	173	5,588,915	守
29	273	2,967,159	112	4,103,678	5,355	33,218,748	101	4,355,255	栗
63	255	3,879,722	144	4,344,455	4,201	26,474,271	92	3,038,295	野
16	119	1,212,309	152	4,218,059	3,508	22,277,185	205	6,510,155	湖
9	255	4,303,850	306	8,121,947	6,755	41,101,132	79	2,204,390	甲
21	56	457,050	75	2,155,726	1,521	9,097,861	7	237,800	日
0	6	62,480	41	1,334,743	662	3,724,263	20	512,045	竜
2	85	932,280	85	2,145,743	1,411	7,701,284	23	655,130	愛
3	11	183,000	35	1,065,045	503	2,745,074	0	0	豊
0	6	204,855	36	1,067,646	385	1,991,919	29	1,236,720	良
0	9	69,850	33	909,212	336	1,966,451	0	0	多
5	155	2,514,380	102	2,200,895	2,428	13,604,233	41	996,080	米
2	165	3,826,900	151	4,524,650	1,309	6,159,662	33	925,320	高
522	4,512	86,079,514	4,036	117,694,736	95,637	577,477,366	2,180	66,468,385	市
0	32	210,100	39	1,628,097	1,002	4,720,287	0	0	医
522	4,544	86,289,614	4,075	119,322,833	96,639	582,197,653	2,180	66,468,385	県

第 4表-1-(5) 医 療 給 付 等 の 状 況 【 一 般 被 保 険 者 : C 表 】 (全 体)

番 号	保 険 者 名		療 養 費 等								療養諸費合計		保 険 者
			療 養 費						移 送 費				
			ハ リ ・ キ ュ ウ		そ の 他		療 養 費 小 計						
			件数(件)	費用額（円）	件数(件)	費用額（円）	件数(件)	費 用 額（円）	件数(件)	費 用 額	件数(件)	費 用 額（円）	
1	大 津 市	1,466	30,870,726	0	0	29,167	250,658,226	1	37,576	1,117,091	26,137,007,464	大	
2	彦 根 市	378	5,174,472	1	27,980	8,962	75,522,409	0	0	353,701	7,945,040,379	彦	
3	長 浜 市	238	4,573,386	0	0	7,213	62,667,166	0	0	374,861	8,997,198,923	長	
4	近江八幡市	119	2,393,878	0	0	5,198	44,573,519	0	0	282,558	6,212,350,244	幡	
5	東 近 江 市	196	2,538,120	0	0	7,163	58,865,849	0	0	344,046	8,485,616,383	東	
6	草 津 市	311	6,599,286	-4	-21,670	12,322	99,736,919	0	0	389,848	8,998,657,891	草	
7	守 山 市	441	6,463,924	0	0	7,815	66,777,108	0	0	259,193	5,455,223,296	守	
9	栗 東 市	382	5,532,894	1	29,340	6,224	50,207,074	0	0	183,154	4,201,998,864	栗	
10	野 洲 市	158	1,852,062	0	0	4,850	39,588,805	0	0	159,699	3,861,417,724	野	
12	湖 南 市	73	1,340,538	0	0	4,057	35,558,246	0	0	172,192	4,469,476,175	湖	
14	甲 賀 市	186	2,942,618	1	33,540	7,582	58,707,477	0	0	279,250	7,070,152,724	甲	
21	日 野 町	53	566,306	0	0	1,712	12,514,743	0	0	70,465	1,649,251,188	日	
22	竜 王 町	49	980,216	0	0	778	6,613,747	0	0	42,272	928,006,933	竜	
28	愛 荘 町	22	350,622	0	0	1,626	11,785,059	0	0	55,763	1,427,331,054	愛	
30	豊 郷 町	15	138,484	0	0	564	4,131,603	0	0	26,901	703,942,883	豊	
31	甲 良 町	0	0	0	0	456	4,501,140	0	0	26,169	747,469,442	良	
32	多 賀 町	7	187,200	0	0	385	3,132,713	0	0	25,738	678,872,313	多	
33	米 原 市	43	756,104	0	0	2,769	20,071,692	0	0	116,628	2,794,022,311	米	
45	高 島 市	13	153,978	1	29,040	1,672	15,619,550	0	0	186,591	4,682,903,706	高	
市町計		4,150	73,414,814	0	98,230	110,515	921,233,045	1	37,576	4,466,120	105,445,939,897	市	
301	医 師 国 保	0	0	0	0	1,073	6,558,484	0	0	47,577	855,772,073	医	
県 計		4,150	73,414,814	0	98,230	111,588	927,791,529	1	37,576	4,513,697	106,301,711,970	県	

第 4表-1-(6) 医 療 給 付 等 の 状 況 [一般被保険者:C表] (全体)

療 養 諸 費 負 担 区 分			保 険 者
保険者負担分 (円)	一部負担金 (円)	他法負担分 (円)	
19,307,595,970	5,975,440,746	853,970,748	大
5,840,149,401	1,848,583,393	256,307,585	彦
6,640,400,188	2,028,884,188	327,914,547	長
4,586,748,847	1,404,257,552	221,343,845	幡
6,258,426,909	1,928,827,619	298,361,855	東
6,634,570,591	2,039,797,986	324,289,314	草
4,030,303,530	1,221,239,760	203,680,006	守
3,093,288,798	962,038,293	146,671,773	栗
2,845,822,638	870,458,801	145,136,285	野
3,296,426,628	1,041,478,986	131,570,561	湖
5,207,591,854	1,643,650,726	218,910,144	甲
1,215,249,097	358,985,184	75,016,907	日
692,236,449	203,912,253	31,858,231	竜
1,050,886,896	325,307,780	51,136,378	愛
518,263,729	152,688,504	32,990,650	豊
547,623,097	165,700,312	34,146,033	良
503,928,095	157,642,943	17,301,275	多
2,062,945,657	645,160,880	85,915,774	米
3,467,595,948	1,031,668,920	183,638,838	高
77,800,054,322	24,005,724,826	3,640,160,749	市
603,039,408	224,057,194	28,675,471	医
78,403,093,730	24,229,782,020	3,668,836,220	県

第 4表-1-(7) 医 療 給 付 等 の 状 況 【 一 般 被 保 険 者 : C 表 】 (全 体)

番 号	保 険 者 名	高 額 療 養 費				
		計		合 算 分		単 独 分
		件数(件)	高額療養費(円)	多数該当分(円)	その他(円)	多数該当分(円)
1	大 津 市	43,593	2,919,601,433	91,033,832	130,373,335	483,879,406
2	彦 根 市	14,975	916,208,822	30,895,715	53,421,437	183,060,439
3	長 浜 市	17,066	1,015,677,428	32,569,263	56,207,946	165,857,370
4	近 江 八 幡 市	11,839	669,197,363	19,056,476	38,601,370	119,642,993
5	東 近 江 市	16,093	976,099,382	32,879,983	53,517,252	157,969,465
6	草 津 市	21,461	1,032,606,442	30,759,612	55,645,639	152,231,184
7	守 山 市	9,383	565,192,594	17,680,479	31,409,306	91,381,707
9	栗 東 市	6,794	475,126,992	16,080,424	16,432,414	105,905,893
10	野 洲 市	6,576	453,379,047	10,832,073	19,202,646	81,626,979
12	湖 南 市	7,854	561,657,299	12,414,394	19,389,371	101,987,215
14	甲 賀 市	13,536	841,689,198	17,990,259	26,061,389	186,663,562
21	日 野 町	5,231	178,984,066	6,070,247	9,272,575	31,209,053
22	竜 王 町	1,612	95,417,817	1,272,361	2,703,964	21,490,679
28	愛 荘 町	2,751	172,794,303	2,742,025	1,179,099	35,894,449
30	豊 郷 町	1,447	88,801,809	7,668,918	4,312,044	13,768,035
31	甲 良 町	1,171	91,268,404	506,793	232,372	12,720,070
32	多 賀 町	1,361	89,907,615	2,570,439	3,519,679	13,893,538
33	米 原 市	10,533	309,645,066	10,449,605	18,565,473	60,864,108
45	高 島 市	7,004	529,389,229	12,789,691	18,990,338	96,597,329
市町計		200,280	11,982,644,309	356,262,589	559,037,649	2,116,643,474
301	医 師 国 保	448	57,161,748	954,159	1,170,168	5,651,106
県 計		200,728	12,039,806,057	357,216,748	560,207,817	2,122,294,580

第 4表-1-(8) 医 療 給 付 等 の 状 況 【 一 般 被 保 険 者 : C 表 】 (全 体)

高 額 療 養 費				保 険 者
単 独 分			他法併用分	
長期疾病分（円）	入院分（円）	その他（円）		
383,043,106	1,153,009,594	284,748,963	393,513,197	大
111,936,236	344,132,961	83,829,047	108,932,987	彦
126,063,068	371,017,320	95,384,216	168,578,245	長
77,518,398	266,340,089	70,247,253	77,790,784	幡
124,999,424	349,173,042	101,651,682	155,908,534	東
154,845,742	401,881,342	93,032,519	144,210,404	草
65,228,286	232,546,861	62,119,582	64,826,373	守
53,270,607	154,712,616	63,160,048	65,564,990	栗
69,299,449	159,748,976	32,394,608	80,274,316	野
64,719,534	205,883,155	60,508,139	96,755,491	湖
115,663,620	321,491,848	85,648,409	88,170,111	甲
18,838,305	65,847,909	14,782,935	32,963,042	日
12,072,907	39,693,816	9,185,871	8,998,219	竜
18,285,169	56,806,217	22,061,557	35,825,787	愛
18,492,930	27,272,268	7,308,510	9,979,104	豊
18,390,087	35,263,230	4,899,739	19,256,113	良
9,404,112	38,938,858	6,796,108	14,784,881	多
38,490,633	112,116,859	36,540,722	32,617,666	米
65,547,223	209,044,088	51,975,010	74,445,550	高
1,546,108,836	4,544,921,049	1,186,274,918	1,673,395,794	市
3,741,448	22,904,933	4,257,866	18,482,068	医
1,549,850,284	4,567,825,982	1,190,532,784	1,691,877,862	県

第 4表-1-(9) 医療給付等の状況 [一般被保険者:C表] (全体)

番号	保険者名	高額介護合算療養費		その他の保険給付の状況			
				出産育児給付		葬祭給付	
		件数(件)	給付額(円)	件数(件)	給付額(円)	(件数)	給付額(円)
1	大津市	124	3,038,301	177	85,603,886	394	19,700,000
2	彦根市	40	839,546	51	24,928,000	140	7,000,000
3	長浜市	33	929,876	33	15,879,070	127	6,350,000
4	近江八幡市	30	570,742	39	19,216,393	102	5,100,000
5	東近江市	30	774,324	59	28,724,834	134	6,700,000
6	草津市	51	1,662,144	81	36,969,802	122	6,100,000
7	守山市	33	863,992	31	14,910,522	73	3,650,000
9	栗東市	17	586,633	48	21,514,680	49	2,450,000
10	野洲市	16	240,381	15	7,236,000	51	2,550,000
12	湖南市	53	1,495,821	22	10,219,345	56	2,800,000
14	甲賀市	28	875,159	37	16,244,691	120	6,000,000
21	日野町	6	184,249	9	4,500,000	27	1,350,000
22	竜王町	3	31,410	7	3,408,000	7	350,000
28	愛荘町	1	11,765	13	5,905,838	22	1,100,000
30	豊郷町	1	19,065	11	4,692,490	9	450,000
31	甲良町	0	0	10	4,248,000	9	450,000
32	多賀町	4	51,121	3	1,420,000	11	550,000
33	米原市	15	478,476	14	5,000,000	29	1,450,000
45	高島市	0	0	21	9,655,330	74	3,700,000
市町計		485	12,653,005	681	320,276,881	1,556	77,800,000
301	医師国保	0	0	37	18,168,000	4	650,000
県計		485	12,653,005	718	338,444,881	1,560	78,450,000

第 4表-1-(10) 医療給付等の状況〔一般被保険者:C表〕(全体)

そ の 他 の 保 険 給 付 の 状 況								保 険 者
傷 病 手 当 金		出 産 手 当 金		その他任意給付		計		
件数(件)	給付額（円）	件数(件)	給付額（円）	件数(件)	給付額（円）	件数（件）	給付額（円）	
42	1,063,283	0	0	0	0	613	106,367,169	大
3	85,180	0	0	0	0	194	32,013,180	彦
3	124,070	0	0	0	0	163	22,353,140	長
3	115,061	0	0	0	0	144	24,431,454	幡
3	92,037	0	0	0	0	196	35,516,871	東
5	184,930	0	0	0	0	208	43,254,732	草
1	52,002	0	0	0	0	105	18,612,524	守
0	0	0	0	0	0	97	23,964,680	栗
3	89,487	0	0	1	100,000	70	9,975,487	野
3	36,879	0	0	0	0	81	13,056,224	湖
2	27,316	0	0	8	800,000	167	23,072,007	甲
2	27,202	0	0	0	0	38	5,877,202	日
0	0	0	0	0	0	14	3,758,000	竜
0	0	0	0	0	0	35	7,005,838	愛
0	0	0	0	0	0	20	5,142,490	豊
1	34,200	0	0	0	0	20	4,732,200	良
0	0	0	0	0	0	14	1,970,000	多
1	11,506	0	0	0	0	44	6,461,506	米
0	0	0	0	0	0	95	13,355,330	高
72	1,943,153	0	0	9	900,000	2,318	400,920,034	市
13	1,192,000	0	0	0	0	54	20,010,000	医
85	3,135,153	0	0	9	900,000	2,372	420,930,034	県

第 4表-2-(1) 医 療 給 付 等 の 状 況 [一般被保険者:C表] (前期高齢者)

番 号	保険者名	療養の給付等 (費用額:円)			
		診 療 費			
		入院	入院外	歯科	小計
1	大 津 市	6,444,302,098	5,842,640,593	964,235,680	13,251,178,371
2	彦 根 市	1,761,185,079	1,666,607,950	259,533,690	3,687,326,719
3	長 浜 市	2,101,958,640	2,024,033,226	325,667,120	4,451,658,986
4	近 江 八 幡 市	1,435,501,865	1,323,039,588	227,467,390	2,986,008,843
5	東 近 江 市	2,068,315,748	1,870,014,081	284,442,400	4,222,772,229
6	草 津 市	2,186,361,121	1,954,907,632	299,729,020	4,440,997,773
7	守 山 市	1,229,201,410	1,317,690,558	225,117,440	2,772,009,408
9	栗 東 市	924,647,710	970,031,348	139,056,260	2,033,735,318
10	野 洲 市	908,675,970	835,081,430	131,785,960	1,875,543,360
12	湖 南 市	1,132,202,592	1,070,937,305	154,752,080	2,357,891,977
14	甲 賀 市	1,727,616,870	1,471,875,320	258,537,000	3,458,029,190
21	日 野 町	391,736,560	354,048,270	66,866,910	812,651,740
22	竜 王 町	262,728,460	236,848,270	36,290,330	535,867,060
28	愛 荘 町	357,672,586	297,764,400	37,199,230	692,636,216
30	豊 郷 町	160,158,210	140,471,420	16,071,620	316,701,250
31	甲 良 町	172,667,050	110,130,280	14,685,700	297,483,030
32	多 賀 町	209,875,070	175,700,300	24,390,810	409,966,180
33	米 原 市	647,190,390	687,256,800	110,906,530	1,445,353,720
45	高 島 市	1,331,873,690	1,102,382,720	190,969,440	2,625,225,850
市 町 計		25,453,871,119	23,451,461,491	3,767,704,610	52,673,037,220
301	医 師 国 保	71,700,390	92,768,400	19,117,500	183,586,290
県 計		25,525,571,509	23,544,229,891	3,786,822,110	52,856,623,510

第 4表-2-(2) 医療給付等の状況 [一般被保険者:C表] (前期高齢者)

療養の給付等 (費用額: 円)				療養費等		療養諸費合計	保 険 者
薬剤の支給	食事療養・ 生活療養	訪問看護	計	療養費	移送費		
2,784,923,462	220,840,051	186,608,200	16,443,550,084	132,198,148	0	16,575,748,232	大
999,887,380	63,273,388	31,941,700	4,782,429,187	46,014,384	0	4,828,443,571	彦
1,065,425,984	72,015,796	35,187,100	5,624,287,866	35,190,397	0	5,659,478,263	長
815,137,630	49,450,648	21,067,480	3,871,664,601	24,829,649	0	3,896,494,250	幡
1,047,870,920	76,657,799	40,157,980	5,387,458,928	36,548,060	0	5,424,006,988	東
1,039,884,002	68,699,852	52,355,160	5,601,936,787	55,496,592	0	5,657,433,379	草
616,703,860	37,178,854	50,642,340	3,476,534,462	40,210,796	0	3,516,745,258	守
432,011,890	27,314,898	19,847,170	2,512,909,276	25,034,432	0	2,537,943,708	栗
405,691,570	25,489,789	35,248,060	2,341,972,779	23,086,473	0	2,365,059,252	野
492,593,890	34,691,196	22,546,970	2,907,724,033	23,333,719	0	2,931,057,752	湖
922,020,790	67,320,630	17,574,040	4,464,944,650	36,613,822	0	4,501,558,472	甲
219,301,330	16,071,907	8,430,210	1,056,455,187	7,412,073	0	1,063,867,260	日
117,917,760	9,202,120	2,151,540	665,138,480	4,908,723	0	670,047,203	竜
178,352,830	13,024,011	991,000	885,004,057	5,538,287	0	890,542,344	愛
70,777,540	6,397,315	7,962,240	401,838,345	2,036,581	0	403,874,926	豊
62,963,120	5,625,683	1,300,820	367,372,653	1,961,976	0	369,334,629	良
70,678,070	6,855,796	3,355,160	490,855,206	1,958,578	0	492,813,784	多
345,322,310	18,729,047	17,953,420	1,827,358,497	11,172,699	0	1,838,531,196	米
489,404,700	49,055,384	37,942,260	3,201,628,194	7,548,378	0	3,209,176,572	高
12,176,869,038	867,894,164	593,262,850	66,311,063,272	521,093,767	0	66,832,157,039	市
34,290,720	1,494,634	159,460	219,531,104	379,386	0	219,910,490	医
12,211,159,758	869,388,798	593,422,310	66,530,594,376	521,473,153	0	67,052,067,529	県

第 4表－2－(3) 医 療 給 付 等 の 状 況 【 一般被保険者:C表 】（前期高齢者）

番 号	保 険 者 名	計	高 額 療 養 費 (円)							保 険 者
			合 算 分		単 独 分				他 法 併 用 分	
			多数該当分	その他	多数該当分	長期疾病分	入院分	その他		
1	大 津 市	1,774,983,999	31,612,508	113,620,244	221,321,584	223,519,338	770,274,473	243,384,652	171,251,200	大 彦 長 幡 東
2	彦 根 市	529,307,339	15,658,618	45,712,516	74,990,175	52,628,439	228,001,638	73,087,348	39,228,605	
3	長 浜 市	597,946,655	16,003,189	49,313,510	68,165,624	54,745,716	258,285,513	82,270,083	69,163,020	
4	近 江 八 幡 市	391,598,369	10,230,693	34,667,702	44,825,878	35,322,015	173,877,727	58,174,851	34,499,503	
5	東 近 江 市	586,257,006	18,601,406	48,743,766	77,077,405	49,696,116	244,413,961	89,156,918	58,567,434	
6	草 津 市	635,857,194	15,621,129	44,517,379	75,423,199	87,907,091	279,339,299	78,636,144	54,412,953	草 守 栗 野 湖
7	守 山 市	355,081,530	8,817,865	27,025,944	43,563,370	34,430,223	158,606,361	55,866,676	26,771,091	
9	栗 東 市	295,955,043	5,076,544	12,457,860	69,688,202	18,900,557	102,798,148	49,137,279	37,896,453	
10	野 洲 市	253,697,870	5,185,461	17,796,971	35,174,126	25,297,987	112,570,062	28,397,910	29,275,353	
12	湖 南 市	350,519,724	5,467,647	17,865,271	56,614,730	39,744,663	139,221,345	53,569,943	38,036,125	
14	甲 賀 市	506,943,776	10,715,030	23,242,028	78,281,816	60,533,608	228,667,091	76,156,544	29,347,659	甲 日 竜 愛 豊
21	日 野 町	108,974,574	2,375,637	8,404,039	14,219,045	14,448,657	43,381,376	14,483,859	11,661,961	
22	竜 王 町	69,986,920	1,219,519	2,619,750	9,606,546	7,599,264	35,159,470	8,970,414	4,811,957	
28	愛 荘 町	101,526,031	1,492,724	859,077	16,498,653	13,821,778	42,625,641	18,052,640	8,175,518	
30	豊 郷 町	46,518,348	1,626,564	3,186,193	3,003,882	8,318,413	19,211,415	6,535,893	4,635,988	
31	甲 良 町	37,938,584	322,678	132,497	6,127,835	3,020,817	20,784,591	3,148,914	4,401,252	良 多 米 高
32	多 賀 町	63,044,038	1,700,586	3,378,605	7,322,356	6,205,399	25,422,791	6,424,563	12,589,738	
33	米 原 市	198,797,600	5,250,921	15,960,437	37,989,355	16,223,704	74,696,008	33,301,628	15,375,547	
45	高 島 市	360,099,163	8,561,182	16,486,317	62,505,203	29,609,663	164,415,966	45,294,135	33,226,697	
市 町 計		7,265,033,763	165,539,901	485,990,106	1,002,398,984	781,973,448	3,121,752,876	1,024,050,394	683,328,054	市
301	医 師 国 保	14,164,580	399,315	554,536	1,523,741	1,407,831	7,456,469	2,347,209	475,479	医
県 計		7,279,198,343	165,939,216	486,544,642	1,003,922,725	783,381,279	3,129,209,345	1,026,397,603	683,803,533	県

第 4表-3-(1) 医 療 給 付 等 の 状 況 [一般被保険者:C表] (70歳以上一般)

番 号	保険者名	療養の給付等（費用額:円）			
		診 療 費			
		入院	入院外	歯科	小計
1	大 津 市	4, 194, 425, 460	3, 673, 031, 251	576, 356, 570	8, 443, 813, 281
2	彦 根 市	1, 087, 096, 582	974, 256, 170	149, 380, 070	2, 210, 732, 822
3	長 浜 市	1, 358, 619, 730	1, 283, 932, 810	188, 968, 000	2, 831, 520, 540
4	近 江 八 幡 市	897, 562, 207	867, 789, 808	135, 595, 000	1, 900, 947, 015
5	東 近 江 市	1, 294, 608, 850	1, 170, 337, 476	166, 877, 770	2, 631, 824, 096
6	草 津 市	1, 340, 221, 931	1, 194, 089, 022	174, 471, 550	2, 708, 782, 503
7	守 山 市	765, 619, 420	818, 190, 898	132, 497, 160	1, 716, 307, 478
9	栗 東 市	538, 305, 900	622, 042, 688	78, 189, 280	1, 238, 537, 868
10	野 洲 市	608, 197, 060	528, 551, 340	77, 345, 860	1, 214, 094, 260
12	湖 南 市	702, 089, 042	634, 822, 518	93, 942, 310	1, 430, 853, 870
14	甲 賀 市	1, 050, 980, 270	900, 424, 130	145, 685, 020	2, 097, 089, 420
21	日 野 町	255, 508, 080	207, 641, 360	37, 185, 670	500, 335, 110
22	竜 王 町	197, 583, 220	133, 329, 130	22, 514, 470	353, 426, 820
28	愛 荘 町	244, 262, 208	170, 160, 920	21, 267, 170	435, 690, 298
30	豊 郷 町	85, 358, 690	81, 253, 080	8, 188, 420	174, 800, 190
31	甲 良 町	108, 882, 370	68, 789, 340	8, 671, 280	186, 342, 990
32	多 賀 町	135, 193, 040	90, 946, 370	14, 514, 430	240, 653, 840
33	米 原 市	419, 264, 720	392, 276, 610	61, 921, 710	873, 463, 040
45	高 島 市	849, 766, 320	675, 690, 340	111, 552, 910	1, 637, 009, 570
市 町 計		16, 133, 545, 100	14, 487, 555, 261	2, 205, 124, 650	32, 826, 225, 011
301	医 師 国 保	15, 177, 830	18, 242, 370	2, 508, 980	35, 929, 180
県 計		16, 148, 722, 930	14, 505, 797, 631	2, 207, 633, 630	32, 862, 154, 191

第 4表-3-(2) 医 療 給 付 等 の 状 況 [一般被保険者:C表] (70歳以上一般)

療養の給付等 (費用額:円)				療養費等		療養諸費合計	保 険 者
薬剤の支給	食事療養・ 生活療養	訪問看護	計	療養費	移送費		
1,762,012,306	147,671,424	120,513,840	10,474,010,851	75,817,965	0	10,549,828,816	大
619,319,730	40,485,866	14,339,450	2,884,877,868	30,105,785	0	2,914,983,653	彦
636,104,850	46,787,470	19,065,700	3,533,478,560	20,048,502	0	3,553,527,062	長
517,135,300	29,345,736	8,943,970	2,456,372,021	16,600,427	0	2,472,972,448	幡
660,791,100	47,973,711	16,896,750	3,357,485,657	22,043,342	0	3,379,528,999	東
642,038,782	41,818,013	26,427,640	3,419,066,938	34,025,128	0	3,453,092,066	草
398,258,890	23,841,113	36,909,460	2,175,316,941	27,218,145	0	2,202,535,086	守
249,580,390	15,924,668	9,780,620	1,513,823,546	12,829,290	0	1,526,652,836	栗
239,636,040	16,744,268	15,486,090	1,485,960,658	13,129,537	0	1,499,090,195	野
304,837,740	21,237,629	11,273,210	1,768,202,449	13,897,644	0	1,782,100,093	湖
572,542,540	41,132,660	12,138,150	2,722,902,770	22,431,235	0	2,745,334,005	甲
133,074,970	10,067,954	6,799,840	650,277,874	4,525,519	0	654,803,393	日
76,961,880	7,574,214	775,260	438,738,174	3,540,055	0	442,278,229	竜
103,440,890	8,141,100	0	547,272,288	2,980,516	0	550,252,804	愛
41,492,630	3,308,493	6,825,010	226,426,323	1,145,607	0	227,571,930	豊
37,271,910	3,861,767	1,160,930	228,637,597	1,384,586	0	230,022,183	良
44,933,720	4,029,648	3,166,710	292,783,918	940,310	0	293,724,228	多
197,988,450	11,716,513	9,874,960	1,093,042,963	7,071,058	0	1,100,114,021	米
314,710,190	30,359,826	22,108,040	2,004,187,626	3,747,910	0	2,007,935,536	高
7,552,132,308	552,022,073	342,485,630	41,272,865,022	313,482,561	0	41,586,347,583	市
3,618,760	228,106	159,460	39,935,506	137,088	0	40,072,594	医
7,555,751,068	552,250,179	342,645,090	41,312,800,528	313,619,649	0	41,626,420,177	県

第 4表－3－(3) 医 療 給 付 等 の 状 況 [一般被保険者:C表] (70歳以上一般)

番 号	保 険 者 名	高 額 療 養 費 (円)								保 険 者
		計	合 算 分		単 独 分				他 法 併 用 分	
			多数該当分	その他	多数該当分	長期疾病分	入院分	その他		
1	大 津 市	1,036,708,781	6,511,320	97,478,311	50,006,816	114,561,890	455,489,880	212,727,358	99,933,206	大
2	彦 根 市	282,518,842	3,063,165	37,988,391	14,843,472	17,331,530	126,599,066	61,761,674	20,931,544	彦
3	長 浜 市	343,141,959	2,966,507	43,929,267	16,512,485	28,918,524	150,268,211	72,667,105	27,879,860	長
4	近江八幡市	230,625,419	703,927	29,685,562	9,730,156	21,460,766	103,861,160	48,006,374	17,177,474	幡
5	東 近 江 市	328,164,218	2,967,021	41,281,490	16,322,920	19,473,101	136,203,262	80,406,582	31,509,842	東
6	草 津 市	347,158,054	6,384,645	32,906,220	20,020,192	39,330,560	148,964,805	69,683,730	29,867,902	草
7	守 山 市	199,689,890	2,937,887	23,819,903	7,729,134	14,709,042	87,292,556	49,525,212	13,676,156	守
9	栗 東 市	165,432,928	2,264,693	9,905,444	20,039,232	8,606,038	57,063,327	43,577,884	23,976,310	栗
10	野 洲 市	153,905,377	1,954,219	14,876,366	8,398,613	16,276,298	70,654,891	23,702,688	18,042,302	野
12	湖 南 市	188,859,302	2,275,100	14,969,416	9,408,735	20,416,105	79,981,201	48,127,505	13,681,240	湖
14	甲 賀 市	269,285,961	2,693,002	19,269,676	13,202,153	30,162,598	115,288,724	69,452,666	19,217,142	甲
21	日 野 町	61,686,541	700,999	7,238,032	2,839,544	8,360,708	23,409,547	13,719,533	5,418,178	日
22	竜 王 町	43,569,351	944,319	2,158,387	2,266,320	2,133,812	25,278,020	8,376,498	2,411,995	竜
28	愛 荘 町	56,878,386	551,442	594,603	3,282,964	8,181,446	25,511,640	14,843,309	3,912,982	愛
30	豊 郷 町	23,273,397	490,691	2,896,612	467,139	3,055,472	9,612,350	5,368,565	1,382,568	豊
31	甲 良 町	19,323,482	212,679	115,650	2,388,287	882,888	9,959,907	2,359,550	3,404,521	良
32	多 賀 町	31,606,309	1,425,997	3,185,634	1,705,393	1,256,168	15,789,474	3,380,225	4,863,418	多
33	米 原 市	105,427,912	633,095	13,452,851	6,730,258	6,888,184	45,389,610	23,833,326	8,500,588	米
45	高 島 市	202,511,755	2,149,084	12,922,936	6,549,972	19,309,130	106,583,644	36,850,909	18,146,080	高
市 町 計		4,089,767,864	41,829,792	408,674,751	212,443,785	381,314,260	1,793,201,275	888,370,693	363,933,308	市
301	医 師 国 保	4,588,615	58,110	90,993	65,268	0	2,502,122	1,872,122	0	医
県 計		4,094,356,479	41,887,902	408,765,744	212,509,053	381,314,260	1,795,703,397	890,242,815	363,933,308	県

第 4表-4-(1) 医療給付等の状況 [一般被保険者:C表](70歳以上現役並み)

番号	保険者名	療養の給付等（費用額:円）			
		診 療 費			
		入院	入院外	歯科	小計
1	大 津 市	290, 189, 280	236, 705, 171	40, 644, 820	567, 539, 271
2	彦 根 市	88, 670, 460	65, 609, 430	9, 368, 110	163, 648, 000
3	長 浜 市	43, 403, 130	49, 367, 710	7, 956, 700	100, 727, 540
4	近 江 八 幡 市	50, 050, 310	39, 465, 540	9, 179, 080	98, 694, 930
5	東 近 江 市	89, 102, 870	68, 932, 100	10, 273, 420	168, 308, 390
6	草 津 市	112, 132, 490	93, 522, 140	16, 484, 940	222, 139, 570
7	守 山 市	67, 593, 910	42, 831, 760	9, 533, 070	119, 958, 740
9	栗 東 市	50, 566, 940	44, 888, 620	7, 573, 280	103, 028, 840
10	野 洲 市	49, 981, 070	31, 880, 240	6, 396, 960	88, 258, 270
12	湖 南 市	49, 446, 940	27, 956, 990	6, 055, 860	83, 459, 790
14	甲 賀 市	55, 383, 820	52, 094, 670	10, 113, 090	117, 591, 580
21	日 野 町	9, 947, 980	8, 789, 310	2, 905, 440	21, 642, 730
22	竜 王 町	13, 357, 280	5, 067, 680	1, 135, 810	19, 560, 770
28	愛 荘 町	4, 822, 830	9, 676, 620	1, 521, 820	16, 021, 270
30	豊 郷 町	2, 188, 770	2, 369, 200	369, 590	4, 927, 560
31	甲 良 町	3, 972, 370	2, 129, 350	227, 470	6, 329, 190
32	多 賀 町	4, 107, 460	3, 976, 230	1, 139, 200	9, 222, 890
33	米 原 市	8, 409, 930	15, 772, 030	3, 661, 760	27, 843, 720
45	高 島 市	15, 156, 480	27, 132, 330	6, 774, 190	49, 063, 000
市 町 計		1, 008, 484, 320	828, 167, 121	151, 314, 610	1, 987, 966, 051
301	医 師 国 保	17, 880, 720	18, 449, 140	5, 293, 900	41, 623, 760
県 計		1, 026, 365, 040	846, 616, 261	156, 608, 510	2, 029, 589, 811

第 4表-4-(2) 医療給付等の状況 [一般被保険者:C表](70歳以上現役並み)

療養の給付等（費用額：円）				療養費等		療養諸費合計	保 険 者
薬剤の支給	食事療養・ 生活療養	訪問看護	計	療養費	移送費		
113,598,006	7,217,193	4,425,200	692,779,670	5,647,167	0	698,426,837	大
30,820,410	2,263,350	202,260	196,934,020	1,601,833	0	198,535,853	彦
21,934,690	1,033,516	1,101,360	124,797,106	864,307	0	125,661,413	長
26,603,470	1,039,663	78,200	126,416,263	1,063,576	0	127,479,839	幡
36,244,400	2,757,793	3,804,700	211,115,283	1,560,939	0	212,676,222	東
52,945,570	2,529,708	2,859,220	280,474,068	2,923,124	0	283,397,192	草
22,136,990	1,485,336	309,530	143,890,596	1,290,431	0	145,181,027	守
19,100,550	1,031,078	1,386,880	124,547,348	1,118,985	0	125,666,333	栗
19,105,400	982,114	121,680	108,467,464	433,727	0	108,901,191	野
19,875,910	1,276,777	488,350	105,100,827	1,061,163	0	106,161,990	湖
30,648,750	1,350,674	0	149,591,004	1,590,735	0	151,181,739	甲
15,596,300	229,870	175,840	37,644,740	255,244	0	37,899,984	日
3,318,550	242,406	0	23,121,726	42,847	0	23,164,573	竜
2,270,600	123,756	0	18,415,626	231,039	0	18,646,665	愛
2,193,900	44,160	0	7,165,620	83,699	0	7,249,319	豊
4,342,590	114,080	0	10,785,860	48,243	0	10,834,103	良
2,454,550	88,572	0	11,766,012	187,796	0	11,953,808	多
8,522,930	163,094	0	36,529,744	264,280	0	36,794,024	米
9,448,200	828,397	0	59,339,597	117,013	0	59,456,610	高
441,161,766	24,801,537	14,953,220	2,468,882,574	20,386,148	0	2,489,268,722	市
9,205,430	471,656	0	51,300,846	0	0	51,300,846	医
450,367,196	25,273,193	14,953,220	2,520,183,420	20,386,148	0	2,540,569,568	県

第 4表－4－(3) 医療給付等の状況 [一般被保険者:C表](70歳以上現役並み)

番 号	保険者名	計	高額療養費（円）							保 険 者
			合算分		単独分				他法併用分	
			多数該当分	その他	多数該当分	長期疾病分	入院分	その他		
1	大津市	77,458,652	3,374,473	3,799,735	11,778,342	6,854,500	37,713,136	3,389,286	10,549,180	大
2	彦根市	27,611,769	2,009,614	2,363,608	5,874,701	2,929,017	11,404,703	2,811,664	218,462	彦
3	長浜市	14,335,563	590,452	1,318,158	3,607,680	1,219,476	6,730,956	313,471	555,370	長
4	近江八幡市	9,683,832	579,527	1,438,244	1,435,993	0	5,350,806	251,941	627,321	幡
5	東近江市	20,925,437	1,489,375	1,384,820	1,047,008	5,466,902	9,573,730	283,049	1,680,553	東
6	草津市	29,752,771	994,360	1,899,428	6,497,481	691,638	17,869,629	900,442	899,793	草
7	守山市	13,587,001	830,161	998,093	332,233	0	10,727,768	181,009	517,737	守
9	栗東市	11,640,208	426,191	780,066	3,645,630	0	5,935,662	22,849	829,810	栗
10	野洲市	10,899,002	307,616	809,589	1,957,803	0	7,186,572	626,577	10,845	野
12	湖南市	11,684,045	302,195	655,393	2,104,779	1,975,005	5,899,004	565,530	182,139	湖
14	甲賀市	26,454,908	647,095	1,225,852	4,414,068	1,485,689	16,702,791	347,546	1,631,867	甲
21	日野町	3,571,066	509,647	164,724	1,489,221	0	1,306,693	100,781	0	日
22	竜王町	2,841,040	0	212,449	0	0	2,112,156	27,910	488,525	竜
28	愛荘町	3,103,942	0	0	0	1,119,317	1,522,558	112,093	349,974	愛
30	豊郷町	548,952	0	69,069	0	0	479,883	0	0	豊
31	甲良町	2,349,944	81,252	0	1,096,289	0	484,332	688,071	0	良
32	多賀町	452,195	0	0	0	2,685	213,240	4,124	232,146	多
33	米原市	1,975,704	66,192	275,634	120,375	0	672,919	219,571	621,013	米
45	高島市	4,475,980	259,764	436,453	806,581	1,099,120	1,350,368	17,609	506,085	高
市町計		273,352,011	12,467,914	17,831,315	46,208,184	22,843,349	143,236,906	10,863,523	19,900,820	市
301	医師国保	1,083,581	155,367	90,681	22,449	0	785,236	18,508	11,340	医
県計		274,435,592	12,623,281	17,921,996	46,230,633	22,843,349	144,022,142	10,882,031	19,912,160	県

第 4表-5-(1) 医 療 給 付 等 の 状 況 [一般被保険者:C表] (未就学児)

番 号	保険者名	療養の給付等 (費用額:円)			
		診 療 費			
		入院	入院外	歯科	小計
1	大 津 市	76,708,620	124,374,850	14,948,220	216,031,690
2	彦 根 市	47,183,970	37,024,150	4,026,490	88,234,610
3	長 浜 市	49,800,090	35,005,520	4,683,600	89,489,210
4	近 江 八 幡 市	27,913,360	24,894,610	2,468,390	55,276,360
5	東 近 江 市	31,087,580	40,437,480	5,186,420	76,711,480
6	草 津 市	50,172,870	57,871,670	6,692,750	114,737,290
7	守 山 市	13,668,610	26,278,870	3,501,990	43,449,470
9	栗 東 市	31,277,220	33,767,810	4,168,280	69,213,310
10	野 洲 市	3,707,730	12,587,820	1,424,830	17,720,380
12	湖 南 市	4,703,290	14,265,620	1,845,180	20,814,090
14	甲 賀 市	26,675,520	23,069,890	2,517,370	52,262,780
21	日 野 町	237,630	8,341,770	835,970	9,415,370
22	竜 王 町	3,066,010	4,103,250	512,150	7,681,410
28	愛 荘 町	1,277,090	9,586,240	1,105,750	11,969,080
30	豊 郷 町	30,135,290	5,429,660	454,100	36,019,050
31	甲 良 町	28,172,610	4,829,380	235,480	33,237,470
32	多 賀 町	6,693,900	4,324,190	296,410	11,314,500
33	米 原 市	20,097,360	13,980,440	1,735,080	35,812,880
45	高 島 市	12,079,510	15,118,460	1,910,500	29,108,470
市 町 計		464,658,260	495,291,680	58,548,960	1,018,498,900
301	医 師 国 保	3,619,260	7,813,900	957,470	12,390,630
県 計		468,277,520	503,105,580	59,506,430	1,030,889,530

第 4表-5-(2) 医療給付等の状況 [一般被保険者:C表] (未就学児)

療養の給付等 (費用額:円)				療養費等		療養諸費合計	保 険 者
薬剤の支給	食事療養	訪問看護	計	療養費	移送費		
52,919,240	1,084,818	4,320,230	274,355,978	1,517,811	0	275,873,789	大
11,012,940	741,089	2,114,910	102,103,549	573,224	0	102,676,773	彦
13,251,470	877,238	1,735,480	105,353,398	855,286	0	106,208,684	長
9,916,380	196,392	413,500	65,802,632	442,431	0	66,245,063	幡
13,369,490	451,168	133,200	90,665,338	736,783	0	91,402,121	東
15,449,270	417,718	772,350	131,376,628	1,124,980	0	132,501,608	草
8,894,750	199,914	394,520	52,938,654	308,653	0	53,247,307	守
10,430,300	242,920	301,300	80,187,830	907,506	0	81,095,336	栗
4,877,840	17,630	0	22,615,850	168,164	0	22,784,014	野
4,861,130	58,852	0	25,734,072	310,601	0	26,044,673	湖
8,979,390	408,050	0	61,650,220	194,713	0	61,844,933	甲
3,178,480	2,158	0	12,596,008	63,312	0	12,659,320	日
1,695,490	69,538	0	9,446,438	110,704	0	9,557,142	竜
2,210,000	15,710	648,480	14,843,270	8,880	0	14,852,150	愛
1,506,180	216,460	0	37,741,690	77,842	0	37,819,532	豊
1,557,320	528,585	765,020	36,088,395	128,704	0	36,217,099	良
1,113,630	113,966	0	12,542,096	20,745	0	12,562,841	多
4,154,300	168,630	1,888,800	42,024,610	46,030	0	42,070,640	米
4,867,090	207,668	381,330	34,564,558	539,042	0	35,103,600	高
174,244,690	6,018,504	13,869,120	1,212,631,214	8,135,411	0	1,220,766,625	市
2,580,370	45,700	0	15,016,700	121,064	0	15,137,764	医
176,825,060	6,064,204	13,869,120	1,227,647,914	8,256,475	0	1,235,904,389	県

第 4表-5-(3) 医 療 給 付 等 の 状 況 [一般被保険者:C表] (未就学児)

番 号	保 険 者 名	計	高 額 療 養 費 (円)							保 険 者
			合 算 分		単 独 分				他 法 併 用 分	
			多数該当分	その他	多数該当分	長期疾病分	入院分	その他		
1	大 津 市	8,462,826	32,469	1,156,660	503,426	0	2,072,886	16,292	4,681,093	大
2	彦 根 市	5,840,224	180,896	636,255	0	0	1,658,823	3,586	3,360,664	彦
3	長 浜 市	6,379,651	113,864	507,749	362,522	0	4,152,317	0	1,243,199	長
4	近江八幡市	3,140,462	81,990	171,920	0	0	1,575,737	0	1,310,815	幡
5	東 近 江 市	3,717,137	0	400,548	246,183	0	2,312,488	5,982	751,936	東
6	草 津 市	7,096,377	429,522	989,503	0	0	2,320,078	462,268	2,895,006	草
7	守 山 市	1,745,575	79,391	31,274	19,714	0	1,321,677	1	293,518	守
9	栗 東 市	4,154,097	216,814	410,548	25,614	0	815,726	1,084,036	1,601,359	栗
10	野 洲 市	133,272	0	0	0	0	117,428	15,844	0	野
12	湖 南 市	533,797	0	15,850	265,710	0	252,237	0	0	湖
14	甲 賀 市	2,646,587	0	136,951	0	0	112,908	237,498	2,159,230	甲
21	日 野 町	91,494	0	62,748	0	0	28,746	0	0	日
22	竜 王 町	132,775	0	0	0	0	132,775	0	0	竜
28	愛 荘 町	86,950	5,126	0	55,726	0	0	19,286	6,812	愛
30	豊 郷 町	4,231,707	0	95,010	0	0	212,116	15,316	3,909,265	豊
31	甲 良 町	4,280,942	0	0	0	0	0	0	4,280,942	良
32	多 賀 町	843,401	0	0	0	9,280	53,352	0	780,769	多
33	米 原 市	3,070,242	594,944	199,055	83,434	0	731,202	0	1,461,607	米
45	高 島 市	767,328	0	0	39,972	0	18,818	0	708,538	高
市 町 計		57,354,844	1,735,016	4,814,071	1,602,301	9,280	17,889,314	1,860,109	29,444,753	市
301	医 師 国 保	12,571	0	0	0	0	0	0	12,571	医
県 計		57,367,415	1,735,016	4,814,071	1,602,301	9,280	17,889,314	1,860,109	29,457,324	県

第 5 表 療 養 の 給 付 (診 療 費) の 諸 率 [一 般 被 保 険 者 : C 表]

番 号	保 険 者 名	被 保 険 者 1 0 0 人 当 た り 受 診 件 数 (件)				1 件 当 た り 日 数 (日)			
		入 院	入 院 外	歯 科	計	入 院	入 院 外	歯 科	計
1	大 津 市	23.306	905.432	213.886	1,142.624	14.86	1.44	1.57	1.74
2	彦 根 市	22.825	881.605	191.167	1,095.596	15.70	1.43	1.60	1.76
3	長 浜 市	23.624	897.812	202.021	1,123.457	14.80	1.43	1.60	1.74
4	近 江 八 幡 市	24.979	947.238	218.561	1,190.778	15.61	1.40	1.60	1.73
5	東 近 江 市	24.292	860.009	200.616	1,084.917	15.70	1.43	1.56	1.77
6	草 津 市	22.661	892.805	209.544	1,125.010	14.60	1.44	1.55	1.73
7	守 山 市	20.804	998.606	237.981	1,257.391	14.10	1.45	1.49	1.67
9	栗 東 市	19.054	862.477	208.612	1,090.143	13.75	1.44	1.56	1.68
10	野 洲 市	24.937	987.297	204.466	1,216.701	16.13	1.47	1.62	1.80
12	湖 南 市	25.062	875.895	229.806	1,130.764	14.69	1.57	1.49	1.84
14	甲 賀 市	26.679	814.664	243.051	1,084.394	17.35	1.52	1.45	1.90
21	日 野 町	26.501	835.097	240.183	1,101.780	15.89	1.50	1.43	1.83
22	竜 王 町	23.516	975.542	224.788	1,223.845	14.62	1.47	1.43	1.71
28	愛 荘 町	21.107	815.402	163.691	1,000.200	15.71	1.41	1.63	1.75
30	豊 郷 町	24.704	856.814	164.966	1,046.484	13.92	1.53	1.62	1.83
31	甲 良 町	28.067	907.435	154.213	1,089.715	14.68	1.44	1.64	1.81
32	多 賀 町	25.977	950.446	202.947	1,179.369	14.06	1.39	1.71	1.72
33	米 原 市	20.914	895.431	206.618	1,122.962	14.27	1.41	1.65	1.69
45	高 島 市	26.451	931.270	240.206	1,197.928	14.95	1.49	1.61	1.81
	市 町 計	23.589	898.335	213.004	1,134.928	15.16	1.45	1.56	1.76
301	医 師 国 保	8.071	574.994	214.608	797.673	7.31	1.27	1.40	1.37
	県 計	23.341	893.171	213.030	1,129.541	15.12	1.45	1.56	1.75

1 日 当 た り 費 用 額 (円)					1 人 当 た り 費 用 額 (円)					保 険 者
入 院	入 院 外	歯 科	計	食事療養費含む 計	入 院	入 院 外	歯 科	計	食事療養費含む 計	
45,225	11,022	7,890	16,446	16,747	156,647	144,163	26,498	327,308	333,308	大
41,841	10,861	7,536	16,106	16,429	149,976	136,687	23,061	309,724	315,935	彦
43,516	11,624	7,872	16,706	17,013	152,195	148,997	25,506	326,698	332,699	長
41,085	10,801	7,565	15,972	16,298	160,172	143,210	26,407	329,789	336,507	幡
41,263	11,636	7,653	16,861	17,208	157,360	143,124	23,924	324,409	331,091	東
47,412	10,967	7,726	16,627	16,927	156,844	141,376	25,067	323,287	329,115	草
48,568	10,465	8,199	15,419	15,664	142,466	151,187	29,167	322,819	327,969	守
52,237	12,056	7,903	17,073	17,316	136,886	149,512	25,788	312,186	316,622	栗
43,629	10,791	7,952	16,394	16,699	175,442	157,037	26,358	358,838	365,512	野
49,457	12,033	7,685	17,932	18,227	182,033	165,044	26,348	373,425	379,574	湖
36,434	11,793	7,497	16,606	17,009	168,653	146,385	26,382	341,420	349,704	甲
38,093	10,385	8,339	15,822	16,187	160,422	130,137	28,586	319,145	326,503	日
47,270	10,944	8,325	16,505	16,794	162,551	156,591	26,692	345,833	351,901	竜
46,042	12,792	7,563	18,297	18,647	152,652	147,305	20,145	320,101	326,224	愛
46,029	13,172	7,397	18,259	18,568	158,339	172,230	19,756	350,325	356,258	豊
48,794	10,821	7,338	18,313	18,670	201,100	141,447	18,513	361,060	368,093	良
52,714	12,339	7,570	18,781	19,110	192,467	162,668	26,306	381,441	388,111	多
48,179	11,599	7,582	16,626	16,900	143,798	146,040	25,896	315,734	320,944	米
43,268	11,257	7,817	16,478	16,790	171,080	156,188	30,239	357,507	364,289	高
44,068	11,237	7,783	16,555	16,866	157,637	146,327	25,879	329,843	336,052	市
81,542	12,130	8,144	14,792	14,879	48,110	88,625	24,418	161,153	162,105	医
44,168	11,245	7,789	16,539	16,849	155,887	145,406	25,856	327,149	333,274	県

第 6 表－1－(1) 保 険 料(税)(医療給付費分)賦 課 徴 収 状 況 [一般被保険者分：B表(2)]

番 号	年 度 別 保険者別	保険料 保険税 の 別	保 険 料 (税) 賦課方式	徴収 回数	保 険 料 (税) 算 定 額 お よ び 構 成 比					
					所 得 割 額		資 産 割 額		均 等 割 額	
					金 額	構 成 比	金 額	構 成 比	金 額	構 成 比
	平成 3 0 年度				12, 472, 388	52. 93	42, 454	0. 18	7, 663, 362	32. 52
	令和 元 年度				12, 555, 531	53. 23	37, 672	0. 16	7, 590, 869	32. 18
	令和 2 年度				12, 227, 560	53. 47	30, 958	0. 14	7, 318, 975	32. 01
	令和 3 年度				11, 635, 634	53. 61	19, 227	0. 09	6, 931, 784	31. 94
	令和 4 年度				12, 195, 250	55. 70	9, 495	0. 04	6, 717, 165	30. 68
	令和 5 年度				10, 900, 399	53. 56	2, 455	0. 01	6, 533, 372	32. 10
1	大 津 市	料	3 方式	10	2, 787, 695	53. 52	0	0. 00	1, 676, 925	32. 19
2	彦 根 市	料	3 方式	10	810, 552	52. 00	0	0. 00	527, 584	33. 85
3	長 浜 市	料	3 方式	10	835, 797	51. 73	0	0. 00	545, 821	33. 78
4	近 江 八 幡 市	料	3 方式	10	665, 224	53. 60	0	0. 00	400, 928	32. 31
5	東 近 江 市	料	3 方式	10	777, 875	51. 85	0	0. 00	500, 736	33. 38
6	草 津 市	税	3 方式	10	1, 121, 192	58. 16	0	0. 00	554, 281	28. 76
7	守 山 市	税	3 方式	10	579, 639	53. 88	0	0. 00	343, 511	31. 94
9	栗 東 市	税	3 方式	10	704, 199	60. 44	0	0. 00	326, 877	28. 06
10	野 洲 市	税	3 方式	10	344, 334	50. 81	0	0. 00	229, 726	33. 90
12	湖 南 市	税	3 方式	10	400, 651	51. 53	0	0. 00	259, 110	33. 33
14	甲 賀 市	税	3 方式	10	685, 757	54. 00	0	0. 00	385, 223	30. 33
21	日 野 町	税	3 方式	10	152, 355	53. 06	0	0. 00	85, 722	29. 86
22	竜 王 町	税	3 方式	10	83, 630	52. 29	0	0. 00	54, 268	33. 94
28	愛 荘 町	税	3 方式	10	128, 662	51. 65	0	0. 00	83, 490	33. 52
30	豊 郷 町	税	3 方式	12	48, 893	51. 10	0	0. 00	32, 505	33. 97
31	甲 良 町	税	4 方式	10	55, 865	50. 27	2, 455	2. 21	36, 124	32. 51
32	多 賀 町	税	3 方式	10	62, 333	52. 27	0	0. 00	39, 850	33. 42
33	米 原 市	税	3 方式	10	236, 519	49. 55	0	0. 00	170, 586	35. 73
45	高 島 市	税	3 方式	10	419, 227	50. 25	0	0. 00	280, 105	33. 58
	市 町 計	—	—	—	10, 900, 399	53. 56	2, 455	0. 01	6, 533, 372	32. 10
301	医 師 国 保	料	その他	12	0	0. 00	0	0. 00	0	0. 00

【注】①医師国保は介護納付金分を含む

第 6 表－1－(2) 保 険 料(税)(医療給付費分)賦 課 徴 収 状 況 [一般被保険者分：B表(2)]

平 等 割 額		保 険 料 (税) 算 定 額	保 険 料 (税)	保 険 料 (税)	保 険 料 (税)	災 害 等	そ の 他	賦課限度額	増 減 額	保 険 料	賦 課	保
金 額	構 成 比		軽 減 額 (低所得者分)	軽 減 額 (未就学児分)	軽 減 額 (産前産後分)	に よ る 減 免 額	の 減 免 額	を 超 え る 額		(税) 調 定 額	限 度 額	險 者 名
3,386,320	14.37	24,263,320	2,912,863			1,292	50,698	1,429,260	-689,595	19,179,612	—	30
3,404,593	14.43	24,288,934	2,902,889			666	43,387	1,453,447	-818,288	19,070,257	—	元
3,288,882	14.38	23,602,486	2,801,823			296,343	34,955	1,320,260	-809,274	18,339,831	—	2
3,117,900	14.37	22,421,183	2,723,990			90,079	34,736	1,308,905	-643,728	17,619,745	—	3
2,972,743	13.58	22,607,172	2,670,666	45,818		29,015	38,586	2,591,433	-661,494	16,570,160	—	4
2,915,277	14.32	21,054,773	2,632,461	45,718	0	1,354	44,384	1,313,200	-641,344	15,268,312	—	5
744,181	14.29	5,208,801	646,119	11,211	0	43	26,058	370,142	-214,368	3,940,860	650	大
220,612	14.15	1,558,748	218,904	3,295	0	447	1,789	57,807	-32,912	1,243,594	650	彦
234,052	14.49	1,615,670	227,076	3,274	0	0	1,414	75,298	-18,512	1,290,096	650	長
174,914	14.09	1,241,066	170,620	2,389	0	0	1,445	87,095	-19,815	959,702	650	幡
221,498	14.77	1,500,109	203,747	4,128	0	618	1,882	45,878	-12,749	123,107	650	東
252,124	13.08	1,927,597	239,348	4,609	0	25	3,451	288,698	-7,876	1,383,590	650	草
152,489	14.18	1,075,639	131,911	3,065	0	0	1,042	65,273	-23,047	851,301	650	守
133,943	11.50	1,165,019	100,994	2,769	0	0	2,194	138,829	-230,538	689,695	650	栗
103,620	15.29	677,680	90,208	1,428	0	15	1,422	35,443	-10,227	538,937	650	野
117,676	15.14	777,437	108,295	1,784	0	0	761	34,830	-8,450	623,317	650	湖
198,935	15.67	1,269,915	164,014	2,376	0	0	760	43,350	-17,896	1,041,519	650	甲
49,050	17.08	287,127	37,011	729	0	88	112	5,993	-1,898	241,296	650	日
22,015	13.77	159,913	18,965	405	0	0	135	7,889	-4,529	127,990	650	竜
36,941	14.83	249,093	33,615	695	0	0	269	4,893	-1,294	208,327	650	愛
14,285	14.93	95,683	16,335	296	0	0	0	2,511	-655	75,886	650	豊
16,677	15.01	111,121	16,629	309	0	0	0	2,166	-576	91,441	650	良
17,061	14.31	119,244	16,830	332	0	0	429	5,110	-6,630	89,913	650	多
70,278	14.72	477,383	68,199	933	0	118	374	11,312	-6,962	389,485	650	米
134,926	16.17	834,258	123,641	1,691	0	0	847	30,683	-22,410	654,986	650	高
2,915,277	14.32	20,351,503	2,632,461	45,718	0	1,354	44,384	1,313,200	-641,344	14,565,042	—	市
0	0.00	703,270	0	0	0	0	0	0	0	703,270	0	医

*金額単位：千円

第 6 表－1－(3) 保 険 料(税)(医療給付分)賦 課 徴 収 状 況 [一般被保険者分：B表(2)]

番 号	年 度 別 保 険 者 別	課税対象 世 帯 数	課税対象 被保険者数	保険料(税)	保険料(税)	保険料(税)	災害等による減免 世 帯 数	その他の 減 免 世 帯 数	賦課限度額 を超える 世 帯 数	料 (税) 率	
				軽減世帯数 (低所得者分)	軽減世帯数 (未就学児分)	軽減世帯数 (産前産後分)				所 得 割 (%)	資 産 割 (%)
平成30年度		183,370	297,881	95,762	0	0	32	1,816	2,436	6.57	3.04
令和元年度		180,982	290,973	95,988	0	0	26	1,583	2,235	6.57	2.59
令和2年度		179,553	285,368	95,671	0	0	2,539	1,526	2,006	6.48	2.09
令和3年度		179,620	282,439	96,798	0	0	874	1,514	1,876	6.24	1.55
令和4年度		176,047	274,592	95,772	4,730	0	304	1,658	1,600	6.14	0.58
令和5年度		171,003	262,625	93,431	5,156	0	30	1,904	1,647	6.29	0.30
1	大 津 市	42,769	64,250	23,120	1,403	0	1	880	417	6.80	0.00
2	彦 根 市	13,443	20,449	7,664	308	0	12	77	114	6.51	0.00
3	長 浜 市	14,209	22,098	8,218	433	0	0	83	107	6.30	0.00
4	近 江 八 幡 市	9,726	14,960	5,606	289	0	0	120	80	7.10	0.00
5	東 近 江 市	13,233	20,864	7,393	389	0	13	54	101	6.00	0.00
6	草 津 市	14,887	22,144	8,392	510	0	1	272	212	6.00	0.00
7	守 山 市	8,625	13,471	4,574	252	0	0	61	83	6.20	0.00
9	栗 東 市	8,307	13,023	4,029	372	0	0	86	166	5.70	0.00
10	野 洲 市	5,571	8,540	3,053	140	0	1	76	51	6.22	0.00
12	湖 南 市	6,462	9,908	3,643	200	0	0	45	61	6.40	0.00
14	甲 賀 市	10,508	16,323	5,850	273	0	0	44	102	6.80	0.00
21	日 野 町	2,601	4,082	1,432	106	0	1	14	13	6.40	0.00
22	竜 王 町	1,351	2,206	698	31	0	0	7	12	5.70	0.00
28	愛 荘 町	2,279	3,630	1,219	72	0	0	11	16	5.91	0.00
30	豊 郷 町	1,022	1,650	631	48	0	0	0	6	5.86	0.00
31	甲 良 町	978	1,642	585	28	0	0	0	7	6.50	5.70
32	多 賀 町	980	1,521	546	30	0	0	12	11	6.27	0.00
33	米 原 市	4,510	7,020	2,572	87	0	1	25	29	5.78	0.00
45	高 島 市	6,884	10,732	4,206	185	0	0	37	59	7.10	0.00
市 町 計		168,345	258,513	93,431	5,156	0	30	1,904	1,647	6.29	0.30
301	医 師 国 保	2,658	4,112	0	0	0	0	0	0	0.00	0.00

第 6 表－1－(4) 保 険 料(税)(医療給付費分)賦 課 徴 収 状 況 [一般被保険者分：B表(2)]

料（税）率		課 税 対 象 額 （千円）							資 産 割 の			保 険 者 名
均 等 割 （円）	平 等 割 （円）	課 税 総 所 得 金 額	固定資産税額または 固定資産税額のうち 土地、家屋に係る分	所 得 割 の 算 定 基 礎					算 定 基 礎			
				課税総所得金額 基礎控除	各種控除	市町民 税の所得割額	市町民 税額等	その他	固定資 産税額 等	固定資産税の うち土地家屋 に係る部分の 額	その他	
25,575	19,739	183,635,803	308,335	19	—	—	—	0	—	4	—	30 元 2 3 4 5
25,565	19,697	183,125,310	309,700	19	—	—	—	0	—	4	—	
25,231	19,287	182,835,988	305,180	19	—	—	—	0	—	4	—	
24,404	18,323	179,307,508	293,484	19	—	—	—	0	—	4	—	
24,121	17,795	192,937,128	176,960	19	—	—	—	0	—	2	—	
24,563	18,042	170,042,800	43,079	19	—	—	—	0	—	1	—	
26,100	17,400	40,995,521	0	1	0	0	0	0	0	0	0	大 彦 長 幡 東
25,800	17,200	12,450,947	0	1	0	0	0	0	0	0	0	
24,700	17,400	13,266,703	0	1	0	0	0	0	0	0	0	
26,800	19,000	9,369,399	0	1	0	0	0	0	0	0	0	
24,000	17,700	12,964,641	0	1	0	0	0	0	0	0	0	
25,100	17,900	18,701,382	0	1	0	0	0	0	0	0	0	草 守 栗 野 湖
25,500	18,700	9,349,072	0	1	0	0	0	0	0	0	0	
25,100	17,000	12,354,370	0	1	0	0	0	0	0	0	0	
26,900	18,600	5,535,918	0	1	0	0	0	0	0	0	0	
26,200	19,200	6,260,686	0	1	0	0	0	0	0	0	0	
23,600	20,000	10,084,717	0	1	0	0	0	0	0	0	0	甲 日 竜 愛 豊
21,000	20,000	2,380,561	0	1	0	0	0	0	0	0	0	
24,600	18,500	1,467,202	0	1	0	0	0	0	0	0	0	
23,000	17,000	2,177,039	0	1	0	0	0	0	0	0	0	
19,700	14,700	834,355	0	1	0	0	0	0	0	0	0	
22,000	18,000	859,470	43,079	1	0	0	0	0	0	1	0	良 多 米 高
26,200	18,400	994,157	0	1	0	0	0	0	0	0	0	
24,300	16,500	4,092,058	0	1	0	0	0	0	0	0	0	
26,100	19,600	5,904,602	0	1	0	0	0	0	0	0	0	
24,563	18,042	170,042,800	43,079	19	0	0	0	0	0	1	0	市
0	0	0	0	0	0	0	0	0	0	0	0	医

第 6 表－2－(1) 保 険 料(税)(後期高齢者支援金分)賦 課 徴 収 状 況 [一般被保険者分：B表(3)]

番 号	保険者別	保険料 保険税 の 別	保 険 料 (税) 賦課方式	徴収 回数	保 険 料 (税) 算 定 額 お よ び 構 成 比							
					所 得 割 額		資 産 割 額		均 等 割 額		平 等 割 額	
					金 額	構 成 比	金 額	構 成 比	金 額	構 成 比	金 額	構 成 比
	平成 3 0 年度				4,436,200	53.86	17,637	0.21	2,611,662	31.71	1,170,738	14.21
	令和 元 年度				4,463,036	53.78	15,812	0.19	2,624,873	31.63	1,194,214	14.39
	令和 2 年度				4,364,385	54.11	12,926	0.16	2,527,844	31.34	1,160,273	14.39
	令和 3 年度				4,510,803	54.19	8,189	0.10	2,612,490	31.38	1,193,207	14.33
	令和 4 年度				4,821,703	56.43	4,324	0.05	2,578,624	30.18	1,140,676	13.35
	令和 5 年度				4,342,967	54.08	861	0.01	2,549,921	31.75	1,136,594	14.15
1	大 津 市	料	3 方式	10	1,106,879	54.14	0	0.00	655,350	32.05	282,275	13.81
2	彦 根 市	料	3 方式	10	315,004	52.61	0	0.00	200,400	33.47	83,371	13.92
3	長 浜 市	料	3 方式	10	384,730	51.79	0	0.00	251,917	33.91	106,265	14.30
4	近 江 八 幡 市	料	3 方式	10	246,412	53.09	0	0.00	149,600	32.23	68,124	14.68
5	東 近 江 市	料	3 方式	10	324,112	52.75	0	0.00	200,294	32.59	90,101	14.66
6	草 津 市	税	3 方式	10	467,161	60.58	0	0.00	205,371	26.63	98,596	12.79
7	守 山 市	税	3 方式	10	233,725	52.11	0	0.00	149,528	33.34	65,236	14.55
9	栗 東 市	税	3 方式	10	277,973	59.92	0	0.00	131,532	28.36	54,365	11.72
10	野 洲 市	税	3 方式	10	125,665	50.66	0	0.00	82,838	33.39	39,554	15.95
12	湖 南 市	税	3 方式	10	137,723	51.51	0	0.00	88,018	32.91	41,677	15.58
14	甲 賀 市	税	3 方式	10	242,029	56.67	0	0.00	122,423	28.66	62,665	14.67
21	日 野 町	税	3 方式	10	69,036	51.84	0	0.00	40,820	30.66	23,298	17.50
22	竜 王 町	税	3 方式	10	35,212	53.55	0	0.00	21,619	32.88	8,921	13.57
28	愛 荘 町	税	3 方式	10	55,078	52.57	0	0.00	34,485	32.91	15,211	14.52
30	豊 郷 町	税	3 方式	12	22,110	51.06	0	0.00	14,685	33.91	6,511	15.03
31	甲 良 町	税	4 方式	10	19,768	50.27	861	2.19	13,136	33.40	5,559	14.14
32	多 賀 町	税	3 方式	10	25,349	52.44	0	0.00	16,123	33.36	6,862	14.20
33	米 原 町	税	3 方式	10	101,481	50.18	0	0.00	70,902	35.07	29,815	14.75
45	高 島 市	税	3 方式	10	153,520	50.73	0	0.00	100,880	33.34	48,188	15.93
	市 町 計	-	-	-	4,342,967	54.08	861	0.01	2,549,921	31.75	1,136,594	14.15
301	医 師 国 保	料	その他	12	0	0.00	0	0.00	0	0.00	0	0.00

第 6 表－2－(2) 保険料(税)(後期高齢者支援金分)賦課徴収状況 [一般被保険者分：B表(3)]

保 険 料 (税) 算 定 額	保険料 (税) 軽 減 額 (低所得者分)	保険料 (税) 軽 減 額 (未就学児分)	保険料 (税) 軽 減 額 (産前産後分)	災 害 等 に よ る 減 免 額	そ の 他 の 減 免 額	賦課限度額 を超える額	増 減 額	保 険 料 (税) 調 定 額	賦 課 限度額	保 険 者 名
8,449,500	997,720			444	17,404	553,639	-241,621	6,638,672	—	30
8,511,007	1,009,056			286	15,087	587,523	-289,044	6,610,011	—	元
8,272,400	974,967			103,272	13,211	561,087	-275,959	6,343,904	—	2
8,524,593	1,030,882			34,135	13,036	636,551	-244,081	6,565,908	—	3
8,792,381	1,019,421	17,628		11,021	14,797	1,143,803	-266,645	6,319,066	—	4
8,273,178	1,026,647	17,900	0	549	17,265	601,664	-255,481	6,353,672	—	5
2,044,504	250,227	4,381	0	17	10,152	167,571	-83,600	1,528,556	220	大
598,775	83,020	1,251	0	172	669	26,677	-12,470	474,516	220	彦
742,912	104,273	1,511	0	0	621	46,356	-8,820	581,331	220	長
464,136	64,541	891	0	0	546	34,189	-8,256	355,713	220	幡
614,507	81,940	1,651	0	255	724	25,368	-5,422	499,147	220	東
771,128	90,298	1,708	0	9	1,346	132,030	-3,282	542,455	220	草
448,489	57,104	1,334	0	0	448	30,773	-9,626	349,204	220	守
463,870	40,789	1,114	0	0	875	60,658	-91,931	268,503	220	栗
248,057	33,112	525	0	5	522	13,873	-4,097	195,923	220	野
267,418	37,293	606	0	0	262	12,181	-3,185	213,891	220	湖
427,117	51,962	755	0	0	244	15,965	-6,224	351,967	220	甲
133,154	17,608	347	0	41	52	4,110	-1,348	109,648	220	日
65,752	7,597	161	0	0	55	4,074	-1,902	51,963	220	竜
104,774	13,871	287	0	0	113	3,643	-736	86,124	220	愛
43,306	7,400	134	0	0	0	1,601	-333	33,838	220	豊
39,324	5,884	112	0	0	0	845	-226	32,257	220	良
48,334	6,797	135	0	0	174	2,566	-2,607	36,055	220	多
202,198	28,522	388	0	50	158	6,854	-3,027	163,199	220	米
302,588	44,409	609	0	0	304	12,330	-8,389	236,547	220	高
8,030,343	1,026,647	17,900	0	549	17,265	601,664	-255,481	6,110,837	—	市
242,835	0	0	0	0	0	0	0	242,835	0	医

*金額単位：千円

第 6 表－2－(3)保険料(税)(後期高齢者支援金分)賦課徴収状況〔一般被保険者分：B表(3)〕

番 号	保険者別	課税対象 世 帯 数	課税対象 被保険者数	保険料(税) 軽減世帯数 (低所得者分)	保険料(税) 軽減世帯数 (未就学児分)	保険料(税) 軽減世帯数 (産前産後分)	災害等に よる減免 世 帯 数	その他の 減 免 世 帯 数	賦課限度額を 超える 世 帯 数	料 (税) 率	
										所 得 割 (%)	資 産 割 (%)
	平成 3 0 年度	183,370	297,908	95,762	0	0	32	1816	2,859	2.41	1.19
	令和 元 年度	180,982	290,973	95,988	0	0	26	1,583	2,875	2.40	1.04
	令和 2 年度	179,553	285,368	95,671	0	0	2,539	1,523	2,782	2.36	0.82
	令和 3 年度	179,620	282,439	96,798	0	0	874	1,512	3,022	2.43	0.63
	令和 4 年度	176,017	274,592	95,772	4,730	0	304	1,658	2,509	2.44	0.24
	令和 5 年度	171,003	262,625	93,431	5,156	0	30	1,904	2,220	2.52	0.11
1	大 津 市	42,769	64,250	23,120	1,403	0	1	880	551	2.70	0.00
2	彦 根 市	13,443	20,449	7,664	308	0	12	77	151	2.53	0.00
3	長 浜 市	14,209	22,098	8,218	433	0	0	83	204	2.90	0.00
4	近 江 八 幡 市	9,726	14,960	5,606	289	0	0	120	103	2.63	0.00
5	東 近 江 市	13,233	20,864	7,393	389	0	13	54	157	2.50	0.00
6	草 津 市	14,887	22,144	8,392	510	0	1	272	288	2.50	0.00
7	守 山 市	8,625	13,471	4,574	252	0	0	61	117	2.50	0.00
9	栗 東 市	8,307	13,023	4,029	372	0	0	86	194	2.25	0.00
10	野 洲 市	5,571	8,540	3,053	140	0	1	76	61	2.27	0.00
12	湖 南 市	6,462	9,908	3,643	200	0	0	45	62	2.20	0.00
14	甲 賀 市	10,508	16,323	5,850	273	0	0	44	108	2.40	0.00
21	日 野 町	2,601	4,082	1,432	106	0	1	14	30	2.90	0.00
22	竜 王 町	1,351	2,206	698	31	0	0	7	17	2.40	0.00
28	愛 荘 町	2,279	3,630	1,219	72	0	0	11	35	2.53	0.00
30	豊 郷 町	1,022	1,650	631	48	0	0	0	7	2.65	0.00
31	甲 良 町	978	1,642	585	28	0	0	0	9	2.30	2.00
32	多 賀 町	980	1,521	546	30	0	0	12	12	2.55	0.00
33	米 原 町	4,510	7,020	2,572	87	0	1	25	45	2.48	0.00
45	高 島 市	6,884	10,732	4,206	185	0	0	37	69	2.60	0.00
	市 町 計	168,345	258,513	93,431	5,156	0	30	1,904	2,220	2.52	0.11
301	医 師 国 保	2,658	4,112	0	0	0	0	0	0	0.00	0.00

第 6 表-2-(4) 保険料(税)(後期高齢者支援金分)賦課徴収状況〔一般被保険者分：B表(3)〕

料 (税) 率		課 税 対 象 額 (千円)		所 得 割 の 算 定 基 礎					資 産 割 の 算 定 基 礎			保 険 者 名
均 等 割 (円)	平 等 割 (円)	所 得 割 金 額	固定資産税額または 固定資産税額のうち 土地、家屋に係る分	課税総所得金額		市町民 税の所得割額	市町民 税額等	その他	固定資 産税額 等	固定資産税の うち土地家屋 に係る部分の 額	その他	
				基礎控除	各種控除							
8,940	7,064	183,635,625	308,335	19	0	0	0	0	0	4	0	30 元 2 3 4 5
9,140	7,101	183,125,166	309,700	19	0	0	0	0	0	4	0	
9,006	6,959	182,835,988	305,180	19	0	0	0	0	0	4	0	
9,290	7,049	179,307,508	293,484	19	0	0	0	0	0	4	0	
9,353	6,932	192,937,128	176,960	19	0	0	0	0	0	2	0	
9,679	7,147	170,042,800	43,079	19	0	0	0	0	0	1	0	
10,200	6,600	40,995,521	0	1	0	0	0	0	0	0	0	大 彦 長 幡 東
9,800	6,500	12,450,947	0	1	0	0	0	0	0	0	0	
11,400	7,900	13,266,703	0	1	0	0	0	0	0	0	0	
10,000	7,400	9,369,399	0	1	0	0	0	0	0	0	0	
9,600	7,200	12,964,641	0	1	0	0	0	0	0	0	0	
9,300	7,000	18,701,382	0	1	0	0	0	0	0	0	0	草 守 栗 野 湖
11,100	8,000	9,349,072	0	1	0	0	0	0	0	0	0	
10,100	6,900	12,354,370	0	1	0	0	0	0	0	0	0	
9,700	7,100	5,535,918	0	1	0	0	0	0	0	0	0	
8,900	6,800	6,260,686	0	1	0	0	0	0	0	0	0	
7,500	6,300	10,084,717	0	1	0	0	0	0	0	0	0	甲 日 竜 愛 豊
10,000	9,500	2,380,561	0	1	0	0	0	0	0	0	0	
9,800	7,500	1,467,202	0	1	0	0	0	0	0	0	0	
9,500	7,000	2,177,039	0	1	0	0	0	0	0	0	0	
8,900	6,700	834,355	0	1	0	0	0	0	0	0	0	
8,000	6,000	859,470	43,079	1	0	0	0	0	0	1	0	良 多 米 高
10,600	7,400	994,157	0	1	0	0	0	0	0	0	0	
10,100	7,000	4,092,058	0	1	0	0	0	0	0	0	0	
9,400	7,000	5,904,602	0	1	0	0	0	0	0	0	0	
9,679	7,147	170,042,800	43,079	19	0	0	0	0	0	1	0	市
0	0	0	0	0	0	0	0	0	0	0	0	医

第 6 表－3－(1) 保 険 料(税)(介護納付金分)賦課徴収状況〔介護保険第2号被保険者分:B表(4)〕

番 号	保険者別	保険料 保険税 の 別	保 険 料 (税) 賦課方式	徴収 回数	保 険 料 (税) 算 定 額 お よ び 割 合							
					所 得 割 額		資 産 割 額		均 等 割 額		平 等 割 額	
					金 額	構 成 比	金 額	構 成 比	金 額	構 成 比	金 額	構 成 比
	平成 3 0 年度				1, 429, 119	53. 25	4, 670	0. 17	872, 333	32. 50	377, 793	14. 08
	令和 元 年度				1, 444, 308	54. 00	4, 433	0. 17	855, 658	31. 99	370, 423	13. 85
	令和 2 年度				1, 426, 579	53. 91	3, 993	0. 15	842, 198	31. 83	373, 217	14. 11
	令和 3 年度				1, 474, 981	53. 82	2, 323	0. 08	878, 478	32. 06	384, 726	14. 04
	令和 4 年度				1, 689, 043	57. 75	1, 268	0. 04	859, 814	29. 40	374, 400	12. 80
	令和 5 年度				1, 492, 582	54. 91	108	0. 00	851, 621	31. 33	373, 923	13. 76
1	大 津 市	料	3 方式	10	418, 899	57. 06	0	0. 00	221, 945	30. 24	93, 193	12. 70
2	彦 根 市	料	3 方式	10	103, 629	52. 41	0	0. 00	65, 322	33. 04	28, 774	14. 55
3	長 浜 市	料	3 方式	10	123, 607	52. 03	0	0. 00	79, 702	33. 55	34, 264	14. 42
4	近 江 八 幡 市	料	3 方式	10	87, 521	58. 60	0	0. 00	42, 944	28. 75	18, 900	12. 65
5	東 近 江 市	料	3 方式	10	112, 667	52. 97	0	0. 00	69, 771	32. 81	30, 232	14. 22
6	草 津 市	税	3 方式	10	151, 594	59. 93	0	0. 00	70, 460	27. 86	30, 872	12. 21
7	守 山 市	税	3 方式	10	82, 899	53. 63	0	0. 00	50, 252	32. 52	21, 399	13. 85
9	栗 東 市	税	3 方式	10	87, 653	56. 68	0	0. 00	46, 454	30. 03	20, 561	13. 29
10	野 洲 市	税	3 方式	10	42, 849	51. 80	0	0. 00	27, 896	33. 73	11, 964	14. 47
12	湖 南 市	税	3 方式	10	45, 042	53. 36	0	0. 00	27, 601	32. 70	11, 770	13. 94
14	甲 賀 市	税	3 方式	10	74, 362	50. 50	0	0. 00	45, 926	31. 19	26, 961	18. 31
21	日 野 町	税	3 方式	10	19, 216	51. 46	0	0. 00	11, 844	31. 72	6, 279	16. 82
22	竜 王 町	税	3 方式	10	10, 241	52. 66	0	0. 00	6, 440	33. 12	2, 765	14. 22
28	愛 荘 町	税	3 方式	10	18, 133	51. 75	0	0. 00	12, 468	35. 58	4, 440	12. 67
30	豊 郷 町	税	3 方式	12	7, 521	50. 14	0	0. 00	5, 281	35. 20	2, 200	14. 66
31	甲 良 町	税	4 方式	10	8, 653	56. 02	108	0. 70	4, 590	29. 72	2, 095	13. 56
32	多 賀 町	税	3 方式	10	7, 103	53. 93	0	0. 00	4, 223	32. 07	1, 844	14. 00
33	米 原 町	税	3 方式	10	34, 594	50. 18	0	0. 00	24, 037	34. 87	10, 307	14. 95
45	高 島 市	税	3 方式	10	56, 399	53. 23	0	0. 00	34, 465	32. 52	15, 103	14. 25
	市 町 計	-	-	-	1, 492, 582	54. 91	108	0. 00	851, 621	31. 33	373, 923	13. 76
301	医 師 国 保	料	その他	12	0	0. 00	0	0. 00	0	0. 00	0	0. 00

第 6 表－3－(2) 保 険 料(税)(介護納付金分)賦課徴収状況 [介護保険第2号被保険者分:B表(4)]

保 険 料 (税) 算 定 額	保 険 料 (税) 軽 減 額	保険料 (税) 軽 減 額 (未就学児分)	保険料 (税) 軽 減 額 (産前産後分)	災 害 等 に よ る 減 免 額	そ の 他 の 減 免 額	賦課限度額 を超える額	増 減 額	保 険 料 (税) 調 定 額	賦 課 限度額	保 険 者 名
2,789,759	318,538	0	0	201	3,441	188,720	-96,637	2,182,222	—	30
2,780,366	313,384	0	0	103	3,922	190,002	-113,154	2,159,801	—	元
2,762,956	312,133	0	0	56,610	3,539	167,754	-113,036	2,109,884	—	2
2,853,233	341,384	0	0	17,811	4,306	215,567	-103,322	2,170,843	—	3
3,060,914	350,620	0	0	5,910	4,149	504,777	-69,911	2,125,547	—	4
2,854,673	348,632	0	0	336	4,272	270,886	-62,661	2,167,886	—	5
734,037	93,253	0	0	12	4,118	97,221	-14,284	525,149	170	大
197,725	27,653	0	0	117	0	10,317	-3,976	155,662	170	彦
237,573	33,053	0	0	0	18	15,989	-3,440	185,073	170	長
149,365	18,757	0	0	0	0	22,956	-902	106,750	170	幡
212,670	27,387	0	0	169	0	12,434	-2,166	170,514	170	東
252,926	29,515	0	0	0	0	47,283	233	176,361	170	草
154,550	19,425	0	0	0	0	13,272	-1,397	120,456	170	守
154,668	14,808	0	0	0	95	16,154	-33,308	90,303	170	栗
82,709	11,866	0	0	0	15	6,305	-175	64,348	170	野
84,413	11,152	0	0	0	20	6,552	713	67,402	170	湖
147,249	20,992	0	0	0	0	5,900	-309	120,048	170	甲
37,339	4,730	0	0	17	0	1,233	224	31,583	170	日
19,446	2,171	0	0	0	0	1,173	-788	15,314	170	竜
35,041	4,531	0	0	0	2	1,497	525	29,536	170	愛
15,002	2,592	0	0	0	0	856	-63	11,491	170	豊
15,446	1,854	0	0	0	0	845	-361	12,386	170	良
13,170	1,822	0	0	0	0	886	-183	10,279	170	多
68,938	9,438	0	0	21	0	3,152	-866	55,461	170	米
105,967	13,633	0	0	0	4	6,861	-2,138	83,331	170	高
2,718,234	348,632	0	0	336	4,272	270,886	-62,661	2,031,447	—	市
136,439	0	0	0	0	0	0	0	136,439	0	医

*金額単位：千円

第 6 表－3－(3) 保 険 料(税)(介護納付金分)賦課徴収状況【介護保険第2号被保険者分:B表(4)】

番 号	保 険 者 別	課税対象 世 帯 数	課税対象 被保険者数	保 険 料 (税) 軽減世帯数	保 険 料 (税) 軽減世帯数 (産前産後分)	災 害 等 に よ る 減 免 世 帯 数	そ の 他 の 減 免 世 帯 数	賦課限度額 を超える 世 帯 数	料 (税) 率	
									所 得 割 (%)	資 産 割 (%)
平成30年度		77,711	93,859	37,836		14	336	1,269	1.96	1.04
令和元年度		75,419	90,711	36,985		15	374	1,313	2.03	1.02
令和2年度		73,963	88,373	36,370		1,745	334	1,171	2.04	0.89
令和3年度		73,100	86,998	37,018		572	317	1,306	2.10	0.65
令和4年度		70,848	84,221	36,723		202	316	1,256	2.11	0.23
令和5年度		69,083	81,741	36,248	0	15	282	1,391	2.21	0.05
1	大 津 市	17,258	19,995	10,084	0	1	262	388	2.70	0.00
2	彦 根 市	5,429	6,281	2,973	0	5	0	93	2.19	0.00
3	長 浜 市	5,617	6,587	3,058	0	0	6	127	2.54	0.00
4	近 江 八 幡 市	3,780	4,382	2,114	0	0	0	64	2.26	0.00
5	東 近 江 市	5,124	6,067	2,638	0	7	0	109	2.20	0.00
6	草 津 市	5,613	6,585	2,961	0	0	0	144	2.10	0.00
7	守 山 市	3,508	4,119	1,794	0	0	0	72	2.30	0.00
9	栗 東 市	3,545	4,185	1,718	0	0	6	88	1.77	0.00
10	野 洲 市	2,099	2,447	1,154	0	0	3	62	2.22	0.00
12	湖 南 市	2,402	2,788	1,264	0	0	2	39	1.90	0.00
14	甲 賀 市	4,085	4,784	2,195	0	0	0	64	2.10	0.00
21	日 野 町	966	1,128	479	0	1	0	10	2.15	0.00
22	竜 王 町	485	575	230	0	0	0	6	2.10	0.00
28	愛 荘 町	888	1,039	445	0	0	1	20	2.11	0.00
30	豊 郷 町	415	489	254	0	0	0	6	2.30	0.00
31	甲 良 町	419	510	226	0	0	0	10	2.20	0.90
32	多 賀 町	348	410	189	0	0	0	5	2.07	0.00
33	米 原 町	1,747	2,037	926	0	1	0	37	2.29	0.00
45	高 島 市	2,697	3,221	1,546	0	0	2	47	2.40	0.00
市 町 計		66,425	77,629	36,248	0	15	282	1,391	2.21	0.05
301	医 師 国 保	2,658	4,112	0	0	0	0	0	0.00	0.00

第 6 表－3－(4) 保 険 料(税)(介護納付金分)賦課徴収状況〔介護保険第2号被保険者分:B表(4)〕

料 (税) 率		課 税 対 象 額 (千円)		所 得 割 の 算 定 基 礎					資 産 割 の 算 定 基 礎			保 険 者 名
均 等 割 (円)	平 等 割 (円)	所 得 割 金 額	固定資産税額または 固定資産税額のうち 土地、家屋に係る分	課税総所得金額		市町民 税の所得割額	市町民 税額等	その他	固定資 産税額 等	固定資産税の うち土地家屋 に係る部分の 額	その他	
				基礎控除	各種控除							
9,856	5,193	70,829,177	84,779	19	0	0	0	0	0	4	0	30 元 2 3 4 5
10,103	5,335	69,957,120	81,620	19	0	0	0	0	0	4	0	
10,059	5,332	69,129,520	79,702	19	0	0	0	0	0	4	0	
10,512	5,432	66,848,207	72,994	19	0	0	0	0	0	4	0	
10,579	5,426	73,785,372	45,466	19	0	0	0	0	0	2	0	
10,847	5,611	64,889,610	12,025	19	0	0	0	0	0	1	0	
11,100	5,400	15,514,776	0	1	0	0	0	0	0	0	0	大 彦 長 幡 東
10,400	5,300	4,731,984	0	1	0	0	0	0	0	0	0	
12,100	6,100	4,866,475	0	1	0	0	0	0	0	0	0	
9,800	5,000	3,872,659	0	1	0	0	0	0	0	0	0	
11,500	5,900	5,121,349	0	1	0	0	0	0	0	0	0	
10,700	5,500	7,218,865	0	1	0	0	0	0	0	0	0	草 守 栗 野 湖
12,200	6,100	3,604,374	0	1	0	0	0	0	0	0	0	
11,100	5,800	4,952,121	0	1	0	0	0	0	0	0	0	
11,400	5,700	1,930,153	0	1	0	0	0	0	0	0	0	
9,900	4,900	2,370,677	0	1	0	0	0	0	0	0	0	
9,600	6,600	3,541,092	0	1	0	0	0	0	0	0	0	甲 日 竜 愛 豊
10,500	6,500	893,816	0	1	0	0	0	0	0	0	0	
11,200	5,700	487,688	0	1	0	0	0	0	0	0	0	
12,000	5,000	859,404	0	1	0	0	0	0	0	0	0	
10,800	5,300	327,015	0	1	0	0	0	0	0	0	0	
9,000	5,000	393,350	12,025	1	0	0	0	0	0	1	0	良 多 米 高
10,300	5,300	343,173	0	1	0	0	0	0	0	0	0	
11,800	5,900	1,510,696	0	1	0	0	0	0	0	0	0	
10,700	5,600	2,349,943	0	1	0	0	0	0	0	0	0	
10,847	5,611	64,889,610	12,025	19	0	0	0	0	0	1	0	市
0	0	0	0	0	0	0	0	0	0	0	0	医

第 7 表 医療費通知実施状況

番号	保険者名	医療費 通知 回数	対象月数	医 療 費 の 額 以 外 の 通 知 内 容 ※2						保 険 者
				受診年月	受診者名	入院通院 歯科薬局等別	入院通院 等の日数	その他	柔整	
1	大 津 市	3	12	1	1	1	1	1	1	大 彦 長 幡 東
2	彦 根 市	4	12	1	1	1	1	0	1	
3	長 浜 市	4	12	1	1	1	1	0	1	
4	近江八幡市	4	12	1	1	1	1	0	1	
5	東 近 江 市	2	12	1	1	1	1	0	1	
6	草 津 市	2	12	1	1	1	1	0	1	草 守 栗 野 湖
7	守 山 市	2	12	1	1	1	1	0	1	
9	栗 東 市	2	12	1	1	1	1	0	1	
10	野 洲 市	2	12	1	1	1	1	0	1	
12	湖 南 市	2	12	1	1	1	1	0	1	
14	甲 賀 市	2	12	1	1	1	1	0	1	甲 日 竜 愛
21	日 野 町	4	12	1	1	1	1	0	1	
22	竜 王 町	2	12	1	1	1	1	0	1	
28	愛 荘 町	4	12	1	1	1	1	0	1	
30	豊 郷 町	4	12	1	1	1	1	0	1	豊 良 多 米 高
31	甲 良 町	2	12	1	1	1	1	0	1	
32	多 賀 町	2	12	1	1	1	1	0	1	
33	米 原 市	4	12	1	1	1	1	0	1	
45	高 島 市	3	12	1	1	1	1	1	1	
301	医 師 国 保	4	12	1	1	1	1	0	1	医
合計	市 町 計	※1 2.8	12.0	19	19	19	19	2	19	
	組 合 計	※1 4.0	12.0	1	1	1	1	0	1	
	計	※1 2.9	12.0	20	20	20	20	2	20	

※1 平均値にて算定、未実施の場合「－」

※2 該当している場合「1」、該当しない場合「0」を記載。

※国民健康保険事業概況「医療費通知実施状況報告書」より

指 標



1. 年間平均被保険者数

保険者名	令和元年度			令和2年度			令和3年度			令和4年度			令和5年度		
	人数	順位	伸率%	人数	順位	伸率%	人数	順位	伸率%	人数	順位	伸率%	人数	順位	伸率%
大津市	68,599	1	-2.90	67,808	1	-1.15	67,015	1	-1.17	65,175	1	-2.75	62,429	1	-4.21
彦根市	21,823	5	-3.16	21,524	5	-1.37	21,234	5	-1.35	20,765	5	-2.21	19,755	5	-4.86
長浜市	24,291	2	-3.83	23,777	2	-2.12	23,336	2	-1.85	22,538	3	-3.42	21,478	3	-4.70
近江八幡市	16,195	7	-3.04	15,887	7	-1.90	15,573	7	-1.98	15,113	7	-2.95	14,444	7	-4.43
東近江市	22,508	4	-4.03	22,115	4	-1.75	21,837	4	-1.26	21,148	4	-3.16	20,307	4	-3.98
草津市	23,820	3	-2.76	23,481	3	-1.42	23,311	3	-0.72	22,565	2	-3.20	21,711	2	-3.78
守山市	14,507	8	-3.12	14,361	8	-1.01	14,138	8	-1.55	13,727	8	-2.91	12,988	8	-5.38
栗東市	11,258	10	-2.04	11,060	10	-1.76	11,080	10	0.18	10,843	10	-2.14	10,439	9	-3.73
野洲市	9,487	12	-4.11	9,327	12	-1.69	9,148	12	-1.92	8,777	12	-4.06	8,329	12	-5.10
湖南市	10,920	11	-2.69	10,722	11	-1.81	10,518	11	-1.90	10,116	11	-3.82	9,612	11	-4.98
甲賀市	17,835	6	-3.11	17,576	6	-1.45	17,402	6	-0.99	16,766	6	-3.65	15,930	6	-4.99
日野町	4,526	14	-2.37	4,438	14	-1.94	4,315	14	-2.77	4,161	14	-3.57	3,932	14	-5.50
竜王町	2,365	16	-3.51	2,310	16	-2.33	2,320	16	0.43	2,236	16	-3.62	2,122	16	-5.10
愛荘町	3,857	15	-4.95	3,791	15	-1.71	3,753	15	-1.00	3,663	15	-2.40	3,506	15	-4.29
豊郷町	1,819	17	-4.16	1,824	17	0.27	1,788	17	-1.97	1,711	17	-4.31	1,607	18	-6.08
甲良町	1,771	18	-4.78	1,762	18	-0.51	1,755	18	-0.40	1,691	18	-3.65	1,614	17	-4.55
多賀町	1,616	19	-3.75	1,603	19	-0.80	1,604	19	0.06	1,573	19	-1.93	1,459	19	-7.25
米原市	7,395	13	-2.54	7,360	13	-0.47	7,340	13	-0.27	7,171	13	-2.30	6,785	13	-5.38
高島市	11,874	9	-4.18	11,637	9	-2.00	11,477	9	-1.37	11,039	9	-3.82	10,374	10	-6.02
市計	260,512		-3.18	256,635		-1.49	253,409		-1.26	245,743		-3.03	234,581		-4.54
町計	15,954		-3.79	15,728		-1.42	15,535		-1.23	15,035		-3.22	14,240		-5.29
市町計	276,466		-3.21	272,363		-1.48	268,944		-1.26	260,778		-3.04	248,821		-4.59
医師国保	4,429		0.02	4,303		-2.84	4,160		-3.32	4,105		-1.32	4,039		-1.61
県計	280,895		-3.16	276,666		-1.51	273,104		-1.29	264,883		-3.01	252,860		-4.54
大津圏域	68,599		-2.90	67,808		-1.15	67,015		-1.17	65,175		-2.75	62,429		-4.21
湖南圏域	59,072		-2.93	58,229		-1.43	57,677		-0.95	55,912		-3.06	53,467		-4.37
甲賀圏域	28,755		-2.95	28,298		-1.59	27,920		-1.34	26,882		-3.72	25,542		-4.98
東近江圏域	45,594		-3.49	44,750		-1.85	44,045		-1.58	42,658		-3.15	40,805		-4.34
湖東圏域	30,886		-3.57	30,504		-1.24	30,134		-1.21	29,403		-2.43	27,941		-4.97
湖北圏域	31,686		-3.53	31,137		-1.73	30,676		-1.48	29,709		-3.15	28,263		-4.87
湖西圏域	11,874		-4.18	11,637		-2.00	11,477		-1.37	11,039		-3.82	10,374		-6.02
全国	千人			千人			千人								
市	24,579		-3.94	23,985		-2.42	23,493		-2.05	22,626		-3.69			
町村	2,618		-4.00	2,553		-2.48	2,501		-2.04	2,402		-3.97			
計	27,196		-3.95	26,538		-2.42	25,994		-2.05	25,028		-3.72			

全国計は国保組合を除く

2. 被保険者加入率（年度末）

保険者名	令和元年度			令和2年度			令和3年度			令和4年度			令和5年度		
	%	順位	前年差	%	順位	前年差	%	順位	前年差	%	順位	前年差	%	順位	前年差
大津市	19.66	10	-0.57	19.57	9	-0.09	19.20	10	-0.37	18.26	11	-0.94	17.51	11	-0.75
彦根市	18.94	14	-0.39	18.89	14	-0.05	18.55	14	-0.34	17.97	14	-0.58	17.15	14	-0.82
長浜市	20.89	6	-0.48	20.64	6	-0.25	20.26	6	-0.38	19.63	5	-0.63	18.97	5	-0.66
近江八幡市	19.59	11	-0.53	19.28	13	-0.31	18.85	13	-0.43	18.21	12	-0.64	17.38	12	-0.83
東近江市	19.67	9	-0.52	19.53	10	-0.14	19.14	11	-0.39	18.46	10	-0.68	17.71	10	-0.75
草津市	16.45	18	-0.48	16.23	18	-0.22	15.76	19	-0.47	14.89	19	-0.87	14.17	19	-0.72
守山市	17.20	17	-0.58	17.01	17	-0.19	16.51	17	-0.50	15.57	17	-0.94	14.71	17	-0.86
栗東市	15.97	19	-0.41	15.89	19	-0.08	15.78	18	-0.11	15.33	18	-0.45	14.70	18	-0.63
野洲市	18.59	15	-0.58	18.66	15	0.07	18.06	15	-0.60	16.88	16	-1.18	16.18	16	-0.70
湖南市	19.68	8	-0.43	19.51	11	-0.17	19.04	12	-0.47	18.20	13	-0.84	17.20	13	-1.00
甲賀市	19.71	7	-0.41	19.78	7	0.07	19.58	9	-0.20	18.64	9	-0.94	17.96	9	-0.68
日野町	21.13	5	-0.35	20.83	5	-0.30	20.28	5	-0.55	19.56	6	-0.72	18.66	6	-0.90
竜王町	19.58	12	-0.18	19.48	12	-0.10	19.66	8	0.18	19.18	7	-0.48	18.15	8	-1.03
愛荘町	17.92	16	-0.84	17.99	16	0.07	17.77	16	-0.22	17.17	15	-0.60	16.74	15	-0.43
豊郷町	24.80	3	-0.03	24.91	3	0.11	24.01	3	-0.90	23.40	3	-0.61	22.47	3	-0.93
甲良町	26.59	1	-1.27	27.41	1	0.82	27.75	1	0.34	26.67	1	-1.08	25.93	1	-0.74
多賀町	21.94	4	-0.91	22.00	4	0.06	22.17	4	0.17	20.96	4	-1.21	19.75	4	-1.21
米原市	19.52	13	0.03	19.64	8	0.12	19.71	7	0.07	19.10	8	-0.61	18.35	7	-0.75
高島市	25.01	2	-0.26	25.00	2	-0.01	24.71	2	-0.29	23.79	2	-0.92	22.67	2	-1.12
市計	19.16		-0.49	19.04		-0.12	18.67		-0.37	17.85		-0.82	17.07		-0.78
町計	20.90		-0.57	20.89		-0.01	20.65		-0.24	19.92		-0.73	19.12		-0.80
市町計	19.25		-0.50	19.14		-0.11	18.77		-0.37	17.96		-0.81	17.18		-0.78
医師国保	—			—			—			—			—		
県計	19.56		-0.50	19.44		-0.12	19.07		-0.37	18.25		-0.82	17.47		-0.78
大津圏域	19.66		-0.57	19.57		-0.09	19.20		-0.37	18.26		-0.94	17.51		-0.75
湖南圏域	16.84		-0.51	16.70		-0.14	16.28		-0.42	15.43		-0.85	14.69		-0.74
甲賀圏域	19.70		-0.42	19.68		-0.02	19.37		-0.31	18.47		-0.90	17.67		-0.80
東近江圏域	19.77		-0.49	19.55		-0.22	19.17		-0.38	18.51		-0.66	17.70		-0.81
湖東圏域	19.54		-0.50	19.55		0.01	19.25		-0.30	18.60		-0.65	17.81		-0.79
湖北圏域	20.55		-0.35	20.39		-0.16	20.12		-0.27	19.50		-0.62	18.82		-0.68
湖西圏域	25.01		-0.26	25.00		-0.01	24.71		-0.29	23.79		-0.92	22.67		-1.12
全国															
市	20.65		-0.68	20.40		-0.25	19.86		-0.54	19.68		-0.18			
町村	23.83		-0.58	23.71		-0.12	23.21		-0.50	23.06		-0.15			
計	20.92		-0.67	20.68		-0.24	20.14		-0.54	19.96		-0.18			

各年度の3月末の被保険者総数を4月1日現在の人口で割ったものである。

なお、滋賀県の人口は4月1日現在の滋賀県統計課の数値による。

全国計は国保組合を除く

3. 被保険者構成割合（一般）（年度末）

保険者名	令和元年度			令和2年度			令和3年度			令和4年度			令和5年度		
	%	順位	前年差	%	順位	前年差	%	順位	前年差	%	順位	前年差	%	順位	前年差
大津市	99.99	9	0.17	100.00	-	0.00	100.00	-	0.00	100.00	-	0.00	100.00	-	0.00
彦根市	100.00	1	0.15	100.00	-	0.00	100.00	-	0.00	100.00	-	0.00	100.00	-	0.00
長浜市	99.98	15	0.35	100.00	-	0.00	100.00	-	0.00	100.00	-	0.00	100.00	-	0.00
近江八幡市	99.99	9	0.27	100.00	-	0.00	100.00	-	0.00	100.00	-	0.00	100.00	-	0.00
東近江市	99.98	15	0.32	100.00	-	0.00	100.00	-	0.00	100.00	-	0.00	100.00	-	0.00
草津市	100.00	1	0.08	100.00	-	0.00	100.00	-	0.00	100.00	-	0.00	100.00	-	0.00
守山市	99.99	9	0.18	100.00	-	0.00	100.00	-	0.00	100.00	-	0.00	100.00	-	0.00
栗東市	99.99	9	0.10	100.00	-	0.00	100.00	-	0.00	100.00	-	0.00	100.00	-	0.00
野洲市	100.00	1	0.34	100.00	-	0.00	100.00	-	0.00	100.00	-	0.00	100.00	-	0.00
湖南市	99.99	9	0.18	100.00	-	0.00	100.00	-	0.00	100.00	-	0.00	100.00	-	0.00
甲賀市	99.99	9	0.36	100.00	-	0.00	100.00	-	0.00	100.00	-	0.00	100.00	-	0.00
日野町	99.98	15	0.49	100.00	-	0.00	100.00	-	0.00	100.00	-	0.00	100.00	-	0.00
竜王町	100.00	1	0.13	100.00	-	0.00	100.00	-	0.00	100.00	-	0.00	100.00	-	0.00
愛荘町	100.00	1	0.15	100.00	-	0.00	100.00	-	0.00	100.00	-	0.00	100.00	-	0.00
豊郷町	100.00	1	0.11	100.00	-	0.00	100.00	-	0.00	100.00	-	0.00	100.00	-	0.00
甲良町	100.00	1	0.33	100.00	-	0.00	100.00	-	0.00	100.00	-	0.00	100.00	-	0.00
多賀町	100.00	1	0.54	100.00	-	0.00	100.00	-	0.00	100.00	-	0.00	100.00	-	0.00
米原市	99.97	19	0.50	100.00	-	0.00	100.00	-	0.00	100.00	-	0.00	100.00	-	0.00
高島市	99.98	15	0.22	100.00	-	0.00	100.00	-	0.00	100.00	-	0.00	100.00	-	0.00
市計	99.99		0.23	100.00		0.00	100.00		0.00	100.00		0.00	100.00		0.00
町計	99.99		0.29	100.00		0.00	100.00		0.00	100.00		0.00	100.00		0.00
市町計	99.99		0.23	100.00		0.00	100.00		0.00	100.00		0.00	100.00		0.00
医師国保	100.00		0.00	100.00		0.00	100.00		0.00	100.00		0.00	100.00		0.00
県計	99.99		0.23	100.00		0.00	100.00		0.00	100.00		0.00	100.00		0.00
大津圏域	99.99		0.17	100.00		0.00	100.00		0.00	100.00		0.00	100.00		0.00
湖南圏域	99.99		0.14	100.00		0.00	100.00		0.00	100.00		0.00	100.00		0.00
甲賀圏域	99.99		0.29	100.00		0.00	100.00		0.00	100.00		0.00	100.00		0.00
東近江圏域	99.98		0.30	100.00		0.00	100.00		0.00	100.00		0.00	100.00		0.00
湖東圏域	100.00		0.18	100.00		0.00	100.00		0.00	100.00		0.00	100.00		0.00
湖北圏域	99.98		0.39	100.00		0.00	100.00		0.00	100.00		0.00	100.00		0.00
湖西圏域	99.98		0.22	100.00		0.00	100.00		0.00	100.00		0.00	100.00		0.00
全国															
市	99.99		0.18	100.00		0.01	100.00		0.00	100.00		0.00			
町村	99.99		0.25	100.00		0.01	100.00		0.00	100.00		0.00			
計	99.99		0.19	100.00		0.01	100.00		0.00	100.00		0.00			

退職者医療制度の経過措置終了に伴い、令和2年度より退職被保険者の該当はありません。

4. 被保険者構成割合（退職）（年度末）

保険者名	令和元年度			令和2年度			令和3年度			令和4年度			令和5年度		
	%	順位	前年差	%	順位	前年差	%	順位	前年差	%	順位	前年差	%	順位	前年差
大津市	0.01	6	-0.17	-	-	-	-	-	-	-	-	-	-	-	-
彦根市	0.00	12	-0.15	-	-	-	-	-	-	-	-	-	-	-	-
長浜市	0.02	2	-0.35	-	-	-	-	-	-	-	-	-	-	-	-
近江八幡市	0.01	6	-0.27	-	-	-	-	-	-	-	-	-	-	-	-
東近江市	0.02	2	-0.32	-	-	-	-	-	-	-	-	-	-	-	-
草津市	0.00	12	-0.08	-	-	-	-	-	-	-	-	-	-	-	-
守山市	0.01	6	-0.18	-	-	-	-	-	-	-	-	-	-	-	-
栗東市	0.01	6	-0.10	-	-	-	-	-	-	-	-	-	-	-	-
野洲市	0.00	12	-0.34	-	-	-	-	-	-	-	-	-	-	-	-
湖南市	0.01	6	-0.18	-	-	-	-	-	-	-	-	-	-	-	-
甲賀市	0.01	6	-0.36	-	-	-	-	-	-	-	-	-	-	-	-
日野町	0.02	2	-0.49	-	-	-	-	-	-	-	-	-	-	-	-
竜王町	0.00	12	-0.13	-	-	-	-	-	-	-	-	-	-	-	-
愛荘町	0.00	12	-0.15	-	-	-	-	-	-	-	-	-	-	-	-
豊郷町	0.00	12	-0.11	-	-	-	-	-	-	-	-	-	-	-	-
甲良町	0.00	12	-0.33	-	-	-	-	-	-	-	-	-	-	-	-
多賀町	0.00	12	-0.54	-	-	-	-	-	-	-	-	-	-	-	-
米原市	0.03	1	-0.50	-	-	-	-	-	-	-	-	-	-	-	-
高島市	0.02	2	-0.22	-	-	-	-	-	-	-	-	-	-	-	-
市計	0.01		-0.23	-		-	-		-	-		-	-		-
町計	0.01		-0.29	-		-	-		-	-		-	-		-
市町計	0.01		-0.23	-		-	-		-	-		-	-		-
医師国保	-			-		-	-		-	-		-	-		-
県計	0.01		-0.23	-		-	-		-	-		-	-		-
大津圏域	0.01		-0.17	-		-	-		-	-		-	-		-
湖南圏域	0.01		-0.14	-		-	-		-	-		-	-		-
甲賀圏域	0.01		-0.29	-		-	-		-	-		-	-		-
東近江圏域	0.02		-0.30	-		-	-		-	-		-	-		-
湖東圏域	0.00		-0.18	-		-	-		-	-		-	-		-
湖北圏域	0.02		-0.39	-		-	-		-	-		-	-		-
湖西圏域	0.02		-0.22	-		-	-		-	-		-	-		-
全国															
市	0.01		-0.18	-		-	-		-	-		-	-		-
町村	0.01		-0.25	-		-	-		-	-		-	-		-
計	0.01		-0.19	-		-	-		-	-		-	-		-

退職者医療制度の経過措置終了に伴い、令和2年度より退職被保険者の該当はありません。

5-1. 1世帯当たり保険料（税）（現年度調定額） 医療分+後期分+介護分

保険者名	令和元年度			令和2年度			令和3年度			令和4年度			令和5年度		
	金額 円	順位	伸率 %	金額 円	順位	伸率 %	金額 円	順位	伸率 %	金額 円	順位	伸率 %	金額 円	順位	伸率 %
大津市	158,170	7	4.40	152,271	8	-3.73	149,446	9	-1.86	143,808	9	-3.77	143,394	15	-0.29
彦根市	149,343	15	-2.08	130,697	18	-12.49	147,764	10	13.06	141,587	11	-4.18	143,496	14	1.35
長浜市	154,132	11	3.46	150,893	12	-2.10	141,524	15	-6.21	135,398	17	-4.33	148,280	6	9.51
近江八幡市	157,210	8	0.13	151,803	10	-3.44	151,485	4	-0.21	144,393	6	-4.68	149,717	4	3.69
東近江市	159,266	6	-1.19	157,904	5	-0.86	150,362	8	-4.78	137,829	14	-8.34	146,258	10	6.12
草津市	148,051	16	-0.90	146,057	14	-1.35	144,567	13	-1.02	141,667	10	-2.01	143,705	13	1.44
守山市	156,060	9	-1.66	153,683	6	-1.52	139,149	17	-9.46	136,531	16	-1.88	157,576	1	15.41
栗東市	170,643	2	-0.40	171,830	1	0.70	161,828	1	-5.82	156,522	1	-3.28	157,220	2	0.45
野洲市	168,668	3	-1.89	164,010	3	-2.76	158,518	2	-3.35	144,743	5	-8.69	146,644	7	1.31
湖南市	151,657	13	0.09	121,385	19	-19.96	146,535	11	20.72	144,308	7	-1.52	142,796	16	-1.05
甲賀市	152,781	12	0.05	151,914	9	-0.57	150,480	6	-0.94	145,977	4	-2.99	146,561	8	0.40
日野町	149,925	14	1.00	147,063	13	-1.91	143,747	14	-2.25	137,351	15	-4.45	151,137	3	10.04
竜王町	185,762	1	-1.45	166,617	2	-10.31	157,878	3	-5.24	149,044	2	-5.60	149,515	5	0.32
愛荘町	160,465	5	-0.25	158,929	4	-0.96	146,199	12	-8.01	138,658	13	-5.16	146,336	9	5.54
豊郷町	135,759	19	-7.14	137,200	17	1.06	130,249	19	-5.07	120,870	19	-7.20	121,337	19	0.39
甲良町	140,979	18	-0.49	143,507	16	1.79	139,746	16	-2.62	141,341	12	1.14	140,729	17	-0.43
多賀町	155,069	10	1.55	153,419	7	-1.06	150,739	5	-1.75	143,859	8	-4.56	144,176	12	0.22
米原市	144,805	17	1.81	145,146	15	0.24	132,429	18	-8.76	131,114	18	-0.99	137,901	18	5.18
高島市	164,987	4	-0.16	151,165	11	-8.38	150,457	7	-0.47	146,390	3	-2.70	145,242	11	-0.78
市計	156,214		0.96	149,940		-4.02	148,129		-1.21	142,292		-3.94	146,098		2.67
町計	155,750		-0.63	151,963		-2.43	145,246		-4.42	138,678		-4.52	144,536		4.22
市町計	156,188		0.87	150,053		-3.93	147,970		-1.39	142,092		-3.97	146,012		2.76
医師国保	364,408		-0.66	385,333		5.74	385,927		0.15	413,571		7.16	406,055		-1.82
県計	159,523		0.87	153,767		-3.61	151,621		-1.40	146,300		-3.51	150,194		2.66
大津圏域	158,170		4.40	152,271		-3.73	149,446		-1.86	143,808		-3.77	143,394		-0.29
湖南圏域	157,459		-1.16	155,506		-1.24	148,710		-4.37	143,723		-3.35	150,036		4.39
甲賀圏域	152,352		0.06	140,290		-7.92	148,988		6.20	145,344		-2.45	145,129		-0.15
東近江圏域	158,926		-0.53	155,057		-2.43	150,507		-2.93	140,719		-6.50	148,136		5.27
湖東圏域	149,800		-1.85	136,363		-8.97	146,335		7.31	140,197		-4.19	142,513		1.65
湖北圏域	151,927		3.08	149,525		-1.58	139,343		-6.81	134,364		-3.57	145,776		8.49
湖西圏域	164,987		-0.16	151,165		-8.38	150,457		-0.47	146,390		-2.70	145,242		-0.78
全国															
市	149,078		0.05	147,062		-1.35	146,415		-0.44	147,722		0.89			
町村	155,111		-0.46	152,950		-1.39	151,770		-0.77	149,739		-1.34			
計	149,623		0.00	147,593		-1.36	146,899		-0.47	147,904		0.68			

5-2. 1世帯当たり保険料（税）（現年度調定額）医療分＋後期分

	令和元年度				令和2年度				令和3年度				令和4年度				令和5年度			
	金額 円	順位	伸率 %		金額 円	順位	伸率 %		金額 円	順位	伸率 %		金額 円	順位	伸率 %		金額 円	順位	伸率 %	
大津市	147,462	5	4.71		141,203	9	-4.24		137,121	9	-2.89		131,433	9	-4.15		130,832	16	-0.46	
彦根市	137,364	15	-2.25		120,130	18	-12.55		136,230	10	13.40		130,072	10	-4.52		131,575	15	1.16	
長浜市	140,569	11	2.49		137,928	12	-1.88		128,813	15	-6.61		123,495	17	-4.13		134,941	6	9.27	
近江八幡市	145,908	8	0.28		141,295	8	-3.16		141,064	4	-0.16		134,051	5	-4.97		138,479	4	3.30	
東近江市	146,029	7	-1.34		145,062	5	-0.66		137,194	8	-5.42		125,308	15	-8.66		133,155	10	6.26	
草津市	136,069	16	-0.90		134,221	14	-1.36		132,932	14	-0.96		129,922	11	-2.26		131,660	14	1.34	
守山市	144,279	9	-1.56		142,175	7	-1.46		127,461	17	-10.35		124,930	16	-1.99		143,207	2	14.63	
栗東市	158,377	2	-0.41		159,394	1	0.64		148,787	1	-6.65		143,546	1	-3.52		143,701	1	0.11	
野洲市	157,069	3	-1.90		151,733	3	-3.40		146,822	2	-3.24		133,275	8	-9.23		134,837	8	1.17	
湖南市	140,271	12	0.15		112,240	19	-19.98		135,748	11	20.94		133,737	7	-1.48		132,501	13	-0.92	
甲賀市	140,121	13	0.16		139,556	10	-0.40		138,535	6	-0.73		134,637	3	-2.81		134,936	7	0.22	
日野町	139,738	14	1.12		137,274	13	-1.76		134,545	12	-1.99		128,303	12	-4.64		138,658	3	8.07	
竜王町	171,903	1	-2.59		154,093	2	-10.36		145,638	3	-5.49		137,544	2	-5.56		137,789	5	0.18	
愛荘町	146,921	6	0.06		145,574	4	-0.92		133,585	13	-8.24		126,496	14	-5.31		132,995	11	5.14	
豊郷町	121,891	19	-8.55		123,201	17	1.07		117,317	19	-4.78		109,636	19	-6.55		87,474	19	-20.21	
甲良町	128,323	18	-0.18		130,568	16	1.75		127,680	16	-2.21		128,132	13	0.35		127,919	17	-0.17	
多賀町	143,807	10	2.03		142,671	6	-0.79		140,210	5	-1.72		133,754	6	-4.60		133,299	9	-0.34	
米原市	133,801	17	1.85		134,017	15	0.16		120,642	18	-9.98		119,445	18	-0.99		125,325	18	4.92	
高島市	150,614	4	0.00		138,261	11	-8.20		137,817	7	-0.32		134,210	4	-2.62		132,827	12	-1.03	
市計	144,280		0.97		138,340		-4.12		136,065		-1.64		130,426		-4.14		133,654		2.47	
町計	143,424		-0.77		139,999		-2.39		133,900		-4.36		127,703		-4.63		129,703		1.57	
市町計	144,232		0.88		138,432		-4.02		135,945		-1.80		130,275		-4.17		133,437		2.43	
大津圏域	147,462		4.71		141,203		-4.24		137,121		-2.89		131,433		-4.15		130,832		-0.46	
湖南圏域	145,533		-1.14		143,567		-1.35		136,789		-4.72		131,823		-3.63		137,194		4.07	
甲賀圏域	140,178		0.16		129,156		-7.86		137,481		6.45		134,296		-2.32		134,010		-0.21	
東近江圏域	146,660		-0.60		143,378		-2.24		138,764		-3.22		129,371		-6.77		135,835		5.00	
湖東圏域	137,528		-1.95		125,131		-9.01		134,618		7.58		128,605		-4.47		129,220		0.48	
湖北圏域	138,969		2.34		136,997		-1.42		126,853		-7.40		122,517		-3.42		132,621		8.25	
湖西圏域	150,614		0.00		138,261		-8.20		137,817		-0.32		134,210		-2.62		132,827		-1.03	

5-3. 1世帯当たり保険料（税）（現年度調定額） 後期分

	令和元年度			令和2年度			令和3年度			令和4年度			令和5年度		
	金額 円	順位	伸率 %	金額 円	順位	伸率 %	金額 円	順位	伸率 %	金額 円	順位	伸率 %	金額 円	順位	伸率 %
大津市	37,184	11	5.67	36,287	12	-2.41	37,725	7	3.96	36,494	6	-3.26	36,564	12	0.19
彦根市	35,933	15	-0.32	28,959	18	-19.41	35,535	15	22.71	35,745	12	0.59	36,339	13	1.66
長浜市	36,013	14	0.05	35,277	14	-2.04	37,480	8	6.24	36,049	11	-3.82	41,918	2	16.28
近江八幡市	38,194	7	0.02	36,936	9	-3.29	36,842	11	-0.25	35,107	15	-4.71	37,447	9	6.67
東近江市	37,202	10	-0.40	36,902	10	-0.81	39,284	4	6.45	36,279	9	-7.65	38,415	7	5.89
草津市	38,091	8	-1.19	37,503	7	-1.54	37,082	9	-1.12	36,290	8	-2.14	37,082	10	2.18
守山市	37,725	9	-1.67	37,096	8	-1.67	36,875	10	-0.60	36,233	10	-1.74	41,656	3	14.97
栗東市	40,380	4	-0.75	40,511	2	0.32	39,957	3	-1.37	39,679	2	-0.70	40,270	4	1.49
野洲市	39,632	6	-2.10	37,926	6	-4.30	36,704	13	-3.22	35,360	14	-3.66	35,949	14	1.67
湖南市	35,716	16	0.04	28,540	19	-20.09	34,508	18	20.91	34,013	16	-1.43	33,764	18	-0.73
甲賀市	35,204	17	-0.09	35,034	15	-0.48	34,782	16	-0.72	33,844	17	-2.70	34,082	16	0.70
日野町	41,135	3	1.26	40,287	3	-2.06	39,252	5	-2.57	37,596	4	-4.22	43,322	1	15.23
竜王町	46,093	1	-7.56	39,437	5	-14.44	41,411	1	5.01	39,776	1	-3.95	39,788	5	0.03
愛荘町	40,120	5	-0.27	39,699	4	-1.05	38,800	6	-2.26	36,911	5	-4.87	38,900	6	5.39
豊郷町	36,224	13	1.79	36,194	13	-0.08	34,549	17	-4.54	33,522	18	-2.97	33,877	17	1.06
甲良町	33,094	19	-0.48	33,553	17	1.39	32,789	19	-2.28	33,284	19	1.51	33,358	19	0.22
多賀町	41,141	2	1.82	40,664	1	-1.16	40,023	2	-1.58	38,337	3	-4.21	38,153	8	-0.48
米原市	34,165	18	1.67	34,124	16	-0.12	36,715	12	7.59	36,379	7	-0.92	37,007	11	1.73
高島市	36,860	12	-0.27	36,441	11	-1.14	36,394	14	-0.13	35,477	13	-2.52	35,242	15	-0.66
市計	37,080		1.10	35,603		-3.98	37,126		4.28	36,022		-2.97	37,376		3.76
町計	40,207		-0.67	38,877		-3.31	38,324		-1.42	36,911		-3.69	39,042		5.77
市町計	37,253		0.99	35,784		-3.94	37,192		3.93	36,071		-3.01	37,467		3.87
大津圏域	37,184		5.67	36,287		-2.41	37,725		3.96	36,494		-3.26	36,564		0.19
湖南圏域	38,675		-1.37	38,030		-1.67	37,513		-1.36	36,772		-1.98	38,603		4.98
甲賀圏域	35,400		-0.04	32,562		-8.02	34,678		6.50	33,908		-2.22	33,961		0.16
東近江圏域	38,393		-0.51	37,374		-2.65	38,506		3.03	36,160		-6.09	38,606		6.76
湖東圏域	36,577		-0.10	31,528		-13.80	35,968		14.08	35,771		-0.55	36,451		1.90
湖北圏域	35,576		0.41	35,003		-1.61	37,296		6.55	36,129		-3.13	40,733		12.74
湖西圏域	36,860		-0.27	36,441		-1.14	36,394		-0.13	35,477		-2.52	35,242		-0.66

5-4. 1世帯当たり保険料（税）（現年度調定額） 介護分

保険者名	令和元年度				令和2年度				令和3年度				令和4年度				令和5年度			
	金額	円	順位	伸率%	金額	円	順位	伸率%	金額	円	順位	伸率%	金額	円	順位	伸率%	金額	円	順位	伸率%
大津市	10,709		18	0.36	11,069		14	3.36	12,325		7	11.35	12,375		4	0.41	12,562		8	1.51
彦根市	11,980		11	-0.17	10,567		16	-11.79	11,534		15	9.15	11,514		11	-0.17	11,921		12	3.53
長浜市	13,563		4	14.69	12,965		3	-4.41	12,711		4	-1.96	11,903		7	-6.36	13,340		4	12.07
近江八幡市	11,302		15	-1.75	10,508		17	-7.03	10,422		18	-0.82	10,342		17	-0.77	11,238		17	8.67
東近江市	13,236		6	0.43	12,843		6	-2.98	13,168		1	2.54	12,522		3	-4.91	13,103		5	4.64
草津市	11,982		10	-0.88	11,836		11	-1.22	11,635		14	-1.70	11,744		8	0.94	12,045		11	2.56
守山市	11,781		12	-2.93	11,508		12	-2.32	11,689		13	1.57	11,602		10	-0.74	14,369		1	23.85
栗東市	12,265		9	-0.23	12,436		8	1.39	13,041		2	4.86	12,976		2	-0.50	13,519		2	4.19
野洲市	11,599		13	-1.75	12,277		10	5.85	11,696		12	-4.73	11,468		13	-1.95	11,807		13	2.96
湖南市	11,386		14	-0.66	9,145		19	-19.68	10,787		16	17.95	10,572		16	-2.00	10,295		19	-2.62
甲賀市	12,660		7	-1.21	12,358		9	-2.39	11,946		10	-3.33	11,340		14	-5.07	11,625		15	2.51
日野町	10,187		19	-0.66	9,789		18	-3.91	9,202		19	-6.00	9,047		19	-1.68	12,479		9	37.93
竜王町	13,860		3	15.23	12,524		7	-9.63	12,240		8	-2.27	11,501		12	-6.04	11,726		14	1.95
愛荘町	13,544		5	-3.53	13,355		2	-1.40	12,614		6	-5.54	12,162		6	-3.59	13,341		3	9.69
豊郷町	13,867		2	7.32	13,999		1	0.95	12,932		3	-7.62	11,234		15	-13.13	11,503		16	2.39
甲良町	12,656		8	-3.47	12,939		4	2.24	12,067		9	-6.75	13,209		1	9.47	12,810		6	-3.02
多賀町	11,263		16	-4.17	10,747		15	-4.58	10,529		17	-2.03	10,105		18	-4.02	10,876		18	7.63
米原市	11,004		17	1.25	11,128		13	1.13	11,787		11	5.92	11,669		9	-1.00	12,576		7	7.77
高島市	14,373		1	-1.78	12,905		5	-10.22	12,641		5	-2.05	12,180		5	-3.64	12,415		10	1.93
市計	11,935			0.82	11,601			-2.80	12,064			3.99	11,866			-1.64	12,444			4.87
町計	12,326			1.01	11,964			-2.94	11,346			-5.16	10,975			-3.27	14,832			35.14
市町計	11,956			0.83	11,621			-2.81	12,024			3.47	11,817			-1.72	12,575			6.42
大津圏域	10,709			0.36	11,069			3.36	12,325			11.35	12,375			0.41	12,562			1.51
湖南圏域	11,926			-1.38	11,938			0.10	11,922			-0.14	11,900			-0.18	12,843			7.92
甲賀圏域	12,173			-1.04	11,134			-8.53	11,507			3.35	11,049			-3.98	11,119			0.64
東近江圏域	12,266			0.28	11,679			-4.78	11,743			0.55	11,347			-3.37	12,302			8.41
湖東圏域	12,272			-0.62	11,232			-8.47	11,717			4.31	11,592			-1.06	13,292			14.67
湖北圏域	12,958			11.71	12,528			-3.32	12,490			-0.31	11,847			-5.15	13,156			11.05
湖西圏域	14,373			-1.78	12,905			-10.22	12,641			-2.05	12,180			-3.64	12,415			1.93

6-1. 1人当たり保険料（税）（現年度調定額）医療分＋後期分＋介護分

保険者名	令和元年度			令和2年度			令和3年度			令和4年度			令和5年度		
	金額 円	順位	伸率 %	金額 円	順位	伸率 %	金額 円	順位	伸率 %	金額 円	順位	伸率 %	金額 円	順位	伸率 %
大津市	100,363	5	5.85	97,887	4	-2.47	97,241	3	-0.66	95,020	2	-2.28	96,022	6	1.05
彦根市	94,049	14	-0.51	83,164	17	-11.57	95,086	7	14.34	92,152	9	-3.09	94,851	10	2.93
長浜市	93,947	15	4.77	93,536	12	-0.44	88,841	15	-5.02	86,184	16	-2.99	95,749	8	11.10
近江八幡市	98,005	6	1.27	96,115	8	-1.93	96,983	4	0.90	93,460	4	-3.63	98,461	3	5.35
東近江市	96,205	8	-0.09	96,706	7	0.52	93,184	11	-3.64	86,864	12	-6.78	93,602	13	7.76
草津市	95,301	10	0.70	95,499	9	0.21	94,960	8	-0.56	94,179	3	-0.82	96,836	5	2.82
守山市	95,086	11	0.07	94,782	10	-0.32	86,926	16	-8.29	86,572	13	-0.41	101,706	1	17.48
栗東市	104,556	2	0.72	106,236	1	1.61	101,186	1	-4.75	98,910	1	-2.25	100,441	2	1.55
野洲市	104,184	3	0.07	102,535	2	-1.58	100,711	2	-1.78	93,159	5	-7.50	95,955	7	3.00
湖南市	94,286	12	1.57	76,225	19	-19.16	92,800	12	21.74	93,153	6	0.38	94,113	11	1.03
甲賀市	94,093	13	1.06	94,652	11	0.59	94,653	9	0.00	93,040	7	-1.70	95,012	9	2.12
日野町	90,664	16	1.82	90,299	15	-0.40	89,180	14	-1.24	86,418	14	-3.10	97,286	4	12.58
竜王町	109,258	1	1.04	99,537	3	-8.90	95,203	6	-4.35	91,120	11	-4.29	92,020	16	0.99
愛荘町	96,604	7	2.00	96,800	6	0.20	89,558	13	-7.48	86,269	15	-3.67	92,409	15	7.12
豊郷町	78,216	19	-6.42	80,334	18	2.71	76,998	19	-4.15	73,398	19	-4.68	75,430	19	2.77
甲良町	81,515	18	1.44	83,482	16	2.41	81,061	18	-2.90	83,417	18	2.91	84,315	18	1.08
多賀町	95,767	9	2.43	96,951	5	1.24	95,856	5	-1.13	91,730	10	-4.30	93,383	14	1.80
米原市	89,742	17	2.34	90,775	14	1.15	83,391	17	-8.13	83,448	17	0.07	89,631	17	7.41
高島市	100,612	4	1.26	93,308	13	-7.26	93,877	10	0.61	92,934	8	-1.00	93,972	12	1.12
市計	97,320		2.35	94,636		-2.76	94,518		-0.12	92,082		-2.58	96,001		4.26
町計	92,938		0.91	91,981		-1.03	88,541		-3.74	85,817		-3.08	90,964		6.00
市町計	97,067		2.27	94,483		-2.66	94,173		-0.33	91,721		-2.60	95,713		4.35
医師国保	230,049		0.07	246,352		7.09	247,420		0.43	266,982		7.91	268,023		0.39
県計	100,965		2.78	98,738		-2.21	98,426		-0.32	96,415		-2.04	98,465		2.13
大津圏域	100,363		5.85	97,887		-2.47	97,241		-0.66	95,020		-2.28	96,022		1.05
湖南圏域	98,439		0.44	98,489		0.05	95,099		-3.44	93,069		-2.13	98,586		5.93
甲賀圏域	94,166		1.25	87,670		-6.90	93,955		7.17	93,083		-0.93	94,673		1.71
東近江圏域	96,971		0.63	96,007		-0.99	94,241		-1.84	89,380		-5.16	95,594		6.95
湖東圏域	92,807		-0.24	85,433		-7.95	92,548		8.33	89,803		-2.97	92,742		3.27
湖北圏域	92,966		4.21	92,884		-0.09	87,537		-5.76	85,524		-2.30	94,280		10.24
湖西圏域	100,612		1.26	93,308		-7.26	93,877		0.61	92,934		-1.00	93,972		1.12
全国															
市	97,118		1.56	96,911		-0.21	97,485		0.59	99,888		2.46			
町村	94,112		0.98	93,938		-0.18	94,302		0.39	94,571		0.29			
計	96,829		1.51	96,625		-0.21	97,179		0.57	99,377		2.26			

全国計は国保組合を除く

6-2. 1人当たり保険料（税）（現年度調定額） 医療分+後期分

保険者名	令和元年度			令和2年度			令和3年度			令和4年度			令和5年度		
	金額 円	順位	伸率 %	金額 円	順位	伸率 %	金額 円	順位	伸率 %	金額 円	順位	伸率 %	金額 円	順位	伸率 %
大津市	93,569	4	6.16	90,771	4	-2.99	89,221	4	-1.71	86,843	2	-2.67	87,610	7	0.88
彦根市	86,505	13	-0.68	76,440	16	-11.64	87,663	7	14.68	84,658	10	-3.43	86,971	11	2.73
長浜市	85,680	15	3.79	85,499	12	-0.21	80,861	15	-5.42	78,607	16	-2.79	87,135	10	10.85
近江八幡市	90,960	6	1.42	89,462	6	-1.65	90,310	3	0.95	86,766	3	-3.92	91,070	3	4.96
東近江市	88,209	9	-0.24	88,841	7	0.72	85,023	12	-4.30	78,972	14	-7.12	85,216	14	7.91
草津市	87,588	11	0.70	87,760	9	0.20	87,318	8	-0.50	86,371	4	-1.08	88,719	5	2.72
守山市	87,908	10	0.17	87,685	10	-0.25	79,625	16	-9.19	79,215	13	-0.51	92,432	1	16.68
栗東市	97,041	2	0.70	98,547	1	1.55	93,032	2	-5.60	90,711	1	-2.49	91,804	2	1.20
野洲市	97,020	3	0.05	94,860	2	-2.23	93,280	1	-1.67	85,778	7	-8.04	88,229	6	2.86
湖南市	87,207	12	1.63	70,482	19	-19.18	85,969	11	21.97	86,329	5	0.42	87,328	9	1.16
甲賀市	86,296	14	1.17	86,953	11	0.76	87,139	9	0.21	85,812	6	-1.52	87,476	8	1.94
日野町	84,503	16	1.94	84,289	14	-0.25	83,471	13	-0.97	80,725	12	-3.29	89,253	4	10.56
竜王町	101,107	1	-0.12	92,055	3	-8.95	87,822	6	-4.60	84,089	11	-4.25	84,803	15	0.85
愛荘町	88,450	8	2.32	88,666	8	0.24	81,831	14	-7.71	78,702	15	-3.82	83,985	16	6.71
豊郷町	70,226	19	-7.83	72,138	18	2.72	69,353	19	-3.86	66,576	19	-4.00	54,379	19	-18.32
甲良町	74,197	18	1.75	75,955	17	2.37	74,062	18	-2.49	75,622	18	2.11	76,641	18	1.35
多賀町	88,811	7	2.91	90,160	5	1.52	89,161	5	-1.11	85,286	8	-4.35	86,339	12	1.23
米原市	82,922	17	2.39	83,815	15	1.08	75,968	17	-9.36	76,021	17	0.07	81,457	17	7.15
高島市	91,847	5	1.42	85,342	13	-7.08	85,990	10	0.76	85,202	9	-0.92	85,939	13	0.87
市計	89,885		2.36	87,314		-2.86	86,820		-0.57	84,403		-2.78	87,824		4.05
町計	85,583		0.77	84,740		-0.99	81,624		-3.68	79,025		-3.18	81,629		3.30
市町計	89,636		2.27	87,166		-2.76	86,520		-0.74	84,093		-2.81	87,470		4.02
大津圏域	93,569		6.16	90,771		-2.99	89,221		-1.71	86,843		-2.67	87,610		0.88
湖南圏域	90,983		0.46	90,928		-0.06	87,475		-3.80	85,363		-2.41	90,147		5.60
甲賀圏域	86,642		1.35	80,712		-6.84	86,698		7.42	86,007		-0.80	87,420		1.64
東近江圏域	89,487		0.56	88,776		-0.79	86,888		-2.13	82,172		-5.43	87,656		6.67
湖東圏域	85,204		-0.35	78,395		-7.99	85,138		8.60	82,378		-3.24	84,092		2.08
湖北圏域	85,037		3.46	85,101		0.08	79,691		-6.36	77,983		-2.14	85,772		9.99
湖西圏域	91,847		1.42	85,342		-7.08	85,990		0.76	85,202		-0.92	85,939		0.87

6-3. 1人当たり保険料（税）（現年度調定額） 後期分

保険者名	令和元年度			令和2年度			令和3年度			令和4年度			令和5年度		
	金額 円	順位	伸率 %	金額 円	順位	伸率 %	金額 円	順位	伸率 %	金額 円	順位	伸率 %	金額 円	順位	伸率 %
大津市	23,594	9	7.13	23,327	9	-1.13	24,547	4	5.23	24,113	5	-1.77	24,485	11	1.54
彦根市	22,629	11	1.28	18,427	18	-18.57	22,867	14	24.10	23,265	7	1.74	24,020	13	3.25
長浜市	21,951	15	1.32	21,868	13	-0.38	23,528	10	7.59	22,946	11	-2.47	27,068	2	17.96
近江八幡市	23,810	8	1.16	23,386	8	-1.78	23,587	9	0.86	22,723	14	-3.66	24,627	7	8.38
東近江市	22,472	13	0.71	22,600	11	0.57	24,346	7	7.73	22,864	12	-6.09	24,585	8	7.53
草津市	24,519	5	0.41	24,521	4	0.01	24,357	5	-0.67	24,125	4	-0.95	24,988	5	3.58
守山市	22,985	10	0.05	22,879	10	-0.46	23,036	13	0.69	22,974	9	-0.27	26,887	3	17.03
栗東市	24,741	4	0.36	25,046	2	1.23	24,984	2	-0.25	25,074	1	0.36	25,727	4	2.60
野洲市	24,480	6	-0.15	23,710	6	-3.15	23,319	11	-1.65	22,758	13	-2.41	23,523	14	3.36
湖南市	22,205	14	1.52	17,922	19	-19.29	21,854	17	21.94	21,956	16	0.47	22,253	16	1.35
甲賀市	21,681	16	0.92	21,828	14	0.68	21,878	16	0.23	21,571	17	-1.40	22,095	17	2.43
日野町	24,876	3	2.08	24,737	3	-0.56	24,352	6	-1.56	23,654	6	-2.87	27,886	1	17.89
竜王町	27,110	1	-5.22	23,560	7	-13.09	24,972	3	5.99	24,318	3	-2.62	24,488	10	0.70
愛荘町	24,153	7	1.98	24,180	5	0.11	23,768	8	-1.70	22,965	10	-3.38	24,565	9	6.97
豊郷町	20,870	18	2.59	21,192	16	1.54	20,424	18	-3.62	20,356	18	-0.33	21,060	18	3.46
甲良町	19,135	19	1.45	19,519	17	2.01	19,019	19	-2.56	19,643	19	3.28	19,986	19	1.75
多賀町	25,408	2	2.70	25,697	1	1.14	25,451	1	-0.96	24,445	2	-3.95	24,712	6	1.09
米原市	21,174	17	2.21	21,342	15	0.79	23,119	12	8.33	23,153	8	0.15	24,053	12	3.89
高島市	22,478	12	1.15	22,494	12	0.07	22,708	15	0.95	22,523	15	-0.81	22,802	15	1.24
市計	23,100		2.49	22,471		-2.72	23,689		5.42	23,311		-1.60	24,559		5.35
町計	23,992		0.87	23,532		-1.92	23,362		-0.72	22,841		-2.23	24,571		7.57
市町計	23,152		2.39	22,532		-2.68	23,670		5.05	23,284		-1.63	24,560		5.48
大津圏域	23,594		7.13	23,327		-1.13	24,547		5.23	24,113		-1.77	24,485		1.54
湖南圏域	24,179		0.23	24,086		-0.38	23,989		-0.40	23,812		-0.74	25,365		6.52
甲賀圏域	21,880		1.15	20,348		-7.00	21,869		7.47	21,716		-0.70	22,154		2.02
東近江圏域	23,426		0.65	23,141		-1.22	24,111		4.19	22,967		-4.74	24,913		8.47
湖東圏域	22,661		1.54	19,752		-12.84	22,748		15.17	22,913		0.73	23,721		3.53
湖北圏域	21,769		1.51	21,743		-0.12	23,430		7.76	22,996		-1.85	26,344		14.56
湖西圏域	22,478		1.15	22,494		0.07	22,708		0.95	22,523		-0.81	22,802		1.24

6－4. 1人当たり保険料（税）（現年度調定額） 介護分

保険者名	令和元年度			令和2年度			令和3年度			令和4年度			令和5年度		
	金額 円	順位	伸率 %	金額 円	順位	伸率 %	金額 円	順位	伸率 %	金額 円	順位	伸率 %	金額 円	順位	伸率 %
大津市	22,644	18	1.40	23,624	15	4.33	26,627	6	12.71	26,736	4	0.41	26,834	10	0.37
彦根市	24,467	12	1.27	21,803	17	-10.89	24,352	16	11.69	24,847	12	2.03	25,564	14	2.89
長浜市	27,178	3	17.07	26,600	7	-2.13	26,846	4	0.92	25,632	10	-4.52	28,815	3	12.42
近江八幡市	24,037	15	0.66	23,043	16	-4.14	23,281	17	1.03	23,107	18	-0.75	24,901	16	7.76
東近江市	27,017	4	3.83	27,362	4	1.28	28,595	2	4.51	27,354	2	-4.34	28,758	4	5.13
草津市	26,906	6	0.72	27,350	5	1.65	26,662	5	-2.52	26,681	5	0.07	27,385	8	2.64
守山市	24,149	14	-3.04	24,000	12	-0.62	24,574	14	2.39	24,533	14	-0.17	30,174	1	22.99
栗東市	24,818	11	-0.97	25,012	10	0.78	26,386	9	5.49	26,360	6	-0.10	27,224	9	3.28
野洲市	25,164	9	-0.50	27,534	3	9.42	26,607	7	-3.37	26,228	7	-1.42	26,767	11	2.06
湖南市	24,838	10	1.56	20,123	19	-18.98	24,414	15	21.32	24,410	15	-0.02	24,510	18	0.41
甲賀市	26,154	7	1.14	25,979	9	-0.67	25,801	10	-0.69	24,858	11	-3.65	25,493	15	2.55
日野町	21,612	19	2.24	21,253	18	-1.66	20,578	19	-3.18	20,489	19	-0.43	28,376	5	38.49
竜王町	29,798	1	19.30	28,424	1	-4.61	29,170	1	2.62	27,534	1	-5.61	27,945	7	1.49
愛荘町	26,926	5	-2.38	27,706	2	2.90	27,104	3	-2.17	26,911	3	-0.71	29,128	2	8.24
豊郷町	25,541	8	8.39	26,603	6	4.16	25,266	13	-5.03	23,205	17	-8.16	24,243	19	4.47
甲良町	23,055	17	1.52	23,682	14	2.72	22,412	18	-5.36	24,778	13	10.56	24,527	17	-1.01
多賀町	24,382	13	0.70	24,465	11	0.34	25,268	12	3.28	24,076	16	-4.72	25,570	13	6.21
米原市	23,228	16	3.26	23,814	13	2.52	25,759	11	8.17	25,853	9	0.36	28,224	6	9.17
高島市	28,060	2	0.32	26,140	8	-6.84	26,398	8	0.99	26,016	8	-1.45	26,539	12	2.01
市計	24,938		2.44	24,709		-0.92	26,112		5.68	25,870		-0.93	27,049		4.56
町計	24,981		3.90	25,070		0.36	24,598		-1.88	24,238		-1.46	27,266		12.49
市町計	24,940		2.52	24,729		-0.85	26,028		5.25	25,781		-0.95	27,060		4.96
大津圏域	22,644		1.40	23,624		4.33	26,627		12.71	26,736		0.41	26,834		0.37
湖南圏域	25,531		-0.73	26,065		2.09	26,077		0.05	26,014		-0.24	27,950		7.44
甲賀圏域	25,668		1.27	23,812		-7.23	25,291		6.21	24,694		-2.36	25,131		1.77
東近江圏域	25,570		3.32	25,267		-1.18	25,953		2.72	25,189		-2.94	27,293		8.35
湖東圏域	24,746		1.17	23,037		-6.91	24,657		7.03	24,954		1.20	25,855		3.61
湖北圏域	26,281		14.00	25,958		-1.23	26,592		2.44	25,684		-3.41	28,676		11.65
湖西圏域	28,060		0.32	26,140		-6.84	26,398		0.99	26,016		-1.45	26,539		2.01

調定額(介護分)を介護保険第2号被保険者数で除しています。

7. 収納率（一般＋退職）

保険者名	令和元年度			令和2年度			令和3年度			令和4年度			令和5年度		
	%	順位	前年差	%	順位	前年差	%	順位	前年差	%	順位	前年差	%	順位	前年差
大津市	94.484	16	-0.218	95.554	14	1.070	95.756	14	0.202	95.634	15	-0.122	95.642	12	0.008
彦根市	96.409	5	0.119	96.513	6	0.104	96.650	6	0.137	96.423	6	-0.227	96.269	8	-0.154
長浜市	94.984	13	-0.228	95.283	16	0.299	95.880	12	0.597	95.831	14	-0.049	96.105	9	0.274
近江八幡市	95.605	10	0.182	96.038	9	0.433	96.401	10	0.363	96.129	10	-0.272	95.909	10	-0.220
東近江市	95.378	11	0.174	96.309	7	0.931	96.618	7	0.309	96.264	8	-0.354	96.406	6	0.142
草津市	92.854	19	-0.252	93.714	19	0.860	94.365	19	0.651	94.503	18	0.138	94.549	18	0.046
守山市	95.203	12	0.371	95.879	10	0.676	95.875	13	-0.004	96.094	11	0.219	95.350	14	-0.744
栗東市	93.370	18	0.494	94.245	18	0.875	94.737	17	0.492	95.034	16	0.297	94.752	17	-0.282
野洲市	94.678	14	0.087	95.586	13	0.908	95.735	15	0.149	95.874	13	0.139	95.103	15	-0.771
湖南市	94.549	15	0.318	94.784	17	0.235	94.468	18	-0.316	94.528	17	0.060	94.518	19	-0.010
甲賀市	95.982	9	0.213	95.744	12	-0.238	96.093	11	0.349	96.073	12	-0.020	95.501	13	-0.572
日野町	96.426	4	-0.319	97.047	3	0.621	97.163	4	0.116	96.640	5	-0.523	96.390	7	-0.250
竜王町	97.039	2	0.082	96.837	4	-0.202	97.647	3	0.810	97.544	3	-0.103	97.375	2	-0.169
愛荘町	96.280	6	0.088	96.179	8	-0.101	96.616	8	0.437	96.166	9	-0.450	94.998	16	-1.168
豊郷町	95.998	8	1.560	95.814	11	-0.184	95.417	16	-0.397	96.952	4	1.535	97.258	4	0.306
甲良町	96.265	7	0.530	96.533	5	0.268	96.567	9	0.034	94.343	19	-2.224	95.779	11	1.436
多賀町	98.982	1	0.054	99.041	1	0.059	99.209	1	0.168	99.603	1	0.394	98.809	1	-0.794
米原市	96.600	3	0.355	97.809	2	1.209	97.915	2	0.106	98.264	2	0.349	97.342	3	-0.922
高島市	93.837	17	-0.289	95.352	15	1.515	96.693	5	1.341	96.392	7	-0.301	96.558	5	0.166
市計	94.807		0.000	95.523		0.716	95.853		0.330	95.786		-0.067	95.669		-0.117
町計	96.706		0.177	96.831		0.125	97.099		0.268	96.777		-0.322	96.462		-0.315
市町計	94.912		0.008	95.597		0.685	95.921		0.324	95.839		-0.082	95.712		-0.127
医師国保	100.000		0.000	99.983		-0.017	99.999		0.016	100.000		0.001	99.969		-0.031
県計	95.098		0.010	95.770		0.672	96.080		0.310	96.022		-0.058	95.897		-0.125
大津圏域	94.484		-0.218	95.554		1.070	95.756		0.202	95.634		-0.122	95.642		0.008
湖南圏域	93.826		0.098	94.649		0.823	95.009		0.360	95.191		0.182	94.874		-0.317
甲賀圏域	95.437		0.249	95.428		-0.009	95.488		0.060	95.491		0.003	95.133		-0.358
東近江圏域	95.654		0.130	96.310		0.656	96.645		0.335	96.318		-0.327	96.272		-0.046
湖東圏域	96.504		0.214	96.578		0.074	96.722		0.144	96.480		-0.242	96.264		-0.216
湖北圏域	95.348		-0.099	95.867		0.519	96.344		0.477	96.404		0.060	96.387		-0.017
湖西圏域	93.837		-0.289	95.352		1.515	96.693		1.341	96.392		-0.301	96.558		0.166
全国															
市	92.65		0.08	93.44		0.79	94.03		0.59	93.93		-0.10			
町村	95.53		0.06	96.09		0.56	96.34		0.25	96.23		-0.11			
計	92.92		0.07	93.69		0.77	94.24		0.55	94.14		-0.10			

全国計は国保組合を除く

8. 1人当たり療養諸費（一般＋退職）

保険者名	令和元年度			令和2年度			令和3年度			令和4年度			令和5年度		
	費用額 円	順位	伸率 %	費用額 円	順位	伸率 %	費用額 円	順位	伸率 %	費用額 円	順位	伸率 %	費用額 円	順位	伸率 %
大津市	391,096	9	3.40	380,425	6	-2.73	398,920	11	4.86	402,894	11	1.00	418,668	13	3.92
彦根市	361,417	19	4.95	364,563	16	0.87	380,498	17	4.37	395,444	15	3.93	402,179	19	1.70
長浜市	382,510	14	5.21	375,589	9	-1.81	395,026	14	5.18	406,283	9	2.85	418,903	12	3.11
近江八幡市	400,689	3	6.14	381,753	5	-4.73	396,235	13	3.79	406,975	8	2.71	430,099	9	5.68
東近江市	386,234	12	6.31	358,249	18	-7.25	383,871	16	7.15	400,275	12	4.27	417,867	14	4.39
草津市	395,205	7	5.33	365,296	15	-7.57	397,392	12	8.79	399,828	13	0.61	414,475	15	3.66
守山市	378,774	15	6.26	372,385	12	-1.69	387,802	15	4.14	394,326	16	1.68	420,020	10	6.52
栗東市	387,609	10	4.44	376,681	8	-2.82	377,072	18	0.10	390,972	18	3.69	402,529	18	2.96
野洲市	416,289	2	5.54	407,619	2	-2.08	434,049	3	6.48	438,569	2	1.04	463,611	3	5.71
湖南市	363,674	18	3.11	370,938	13	2.00	399,460	10	7.69	418,744	7	4.83	464,918	2	11.03
甲賀市	395,839	6	4.85	404,271	3	2.13	440,824	1	9.04	427,427	5	-3.04	443,826	6	3.84
日野町	399,143	4	10.04	373,926	11	-6.32	402,328	8	7.60	402,914	10	0.15	419,443	11	4.10
竜王町	436,787	1	2.65	417,334	1	-4.45	420,038	6	0.65	432,076	4	2.87	437,327	8	1.22
愛荘町	371,427	17	11.45	361,084	17	-2.78	404,216	7	11.95	393,583	17	-2.63	407,111	17	3.44
豊郷町	384,083	13	6.13	376,889	7	-1.87	436,737	2	15.88	436,138	3	-0.14	438,048	7	0.44
甲良町	397,925	5	-0.54	343,667	19	-13.64	350,363	19	1.95	388,117	19	10.78	463,116	4	19.32
多賀町	387,575	11	4.18	368,737	14	-4.86	432,549	4	17.31	444,394	1	2.74	465,300	1	4.70
米原市	373,039	16	5.46	374,081	10	0.28	400,145	9	6.97	396,006	14	-1.03	411,794	16	3.99
高島市	394,854	8	4.44	392,573	4	-0.58	421,662	5	7.41	420,324	6	-0.32	451,408	5	7.40
市計	387,276		4.76	377,416		-2.55	399,074		5.74	405,497		1.61	423,352		4.40
町計	394,999		6.80	373,631		-5.41	406,639		8.83	411,434		1.18	430,820		4.71
市町計	387,721		4.88	377,198		-2.71	399,511		5.92	405,839		1.58	423,780		4.42
医師国保	192,281		6.76	182,108		-5.29	193,262		6.12	195,863		1.35	211,877		8.18
県計	384,640		4.87	374,164		-2.72	396,369		5.93	402,585		1.57	420,395		4.42
大津圏域	391,096		3.40	380,425		-2.73	398,920		4.86	402,894		1.00	418,668		3.92
湖南圏域	393,108		5.41	375,986		-4.36	396,952		5.58	402,841		1.48	421,144		4.54
甲賀圏域	383,624		4.21	391,641		2.09	425,242		8.58	424,159		-0.25	451,763		6.51
東近江圏域	395,272		6.40	371,198		-6.09	391,956		5.59	404,573		3.22	423,360		4.64
湖東圏域	367,464		5.39	363,880		-0.98	387,804		6.57	399,778		3.09	411,677		2.98
湖北圏域	380,299		5.26	375,233		-1.33	396,251		5.60	403,802		1.91	417,196		3.32
湖西圏域	394,854		4.44	392,573		-0.58	421,662		7.41	420,324		-0.32	451,408		7.40
全国															
市	377,761		2.96	369,552		-2.17	393,795		6.56	402,832		2.29			
町村	390,000		3.13	383,368		-1.70	403,516		5.26	413,097		2.37			
計	378,939		2.98	370,881		-2.13	394,730		6.43	403,817		2.30			

全国計は国保組合を除く

9. 1人当たり基準総所得金額

保険者名	令和元年度				令和2年度				令和3年度				令和4年度				令和5年度			
	金額	円	順位	伸率 %	金額	円	順位	伸率 %	金額	円	順位	伸率 %	金額	円	順位	伸率 %	金額	円	順位	伸率 %
大津市	656,933		5	3.31	647,162		6	-1.49	637,533		6	-1.49	963,888		2	51.19	652,296		7	-32.33
彦根市	625,269		8	4.81	627,620		11	0.38	598,430		14	-4.65	592,019		11	-1.07	624,966		12	5.57
長浜市	592,895		14	-1.08	601,490		15	1.45	584,482		15	-2.83	577,501		14	-1.19	612,341		14	6.03
近江八幡市	601,642		13	1.85	612,843		13	1.86	672,863		4	9.79	594,883		10	-11.59	643,247		9	8.13
東近江市	611,944		11	1.53	629,559		10	2.88	634,558		8	0.79	618,803		7	-2.48	634,178		10	2.48
草津市	752,933		2	5.62	740,246		2	-1.69	765,444		2	3.40	783,189		3	2.32	856,644		2	9.38
守山市	709,006		3	-0.49	694,436		4	-2.05	680,863		3	-1.95	669,360		4	-1.69	713,075		3	6.53
栗東市	867,522		1	1.73	949,547		1	9.46	933,798		1	-1.66	1,011,778		1	8.35	955,443		1	-5.57
野洲市	664,577		4	0.78	686,706		5	3.33	630,335		9	-8.21	637,739		6	1.17	659,745		6	3.45
湖南市	622,494		9	-2.38	631,081		8	1.38	624,955		10	-0.97	647,739		5	3.65	645,220		8	-0.39
甲賀市	612,661		10	1.88	629,609		9	2.77	613,445		12	-2.57	617,753		8	0.70	628,111		11	1.68
日野町	563,910		16	-0.54	603,619		14	7.04	609,698		13	1.01	561,347		16	-7.93	599,844		15	6.86
竜王町	649,312		6	-4.65	713,549		3	9.89	637,046		7	-10.72	614,603		9	-3.52	685,692		4	11.57
愛荘町	640,246		7	4.84	625,772		12	-2.26	658,668		5	5.26	586,348		13	-10.98	616,725		13	5.18
豊郷町	523,349		18	4.41	501,258		19	-4.22	466,423		19	-6.95	478,106		19	2.50	515,989		19	7.92
甲良町	514,034		19	7.16	506,614		18	-1.44	498,366		18	-1.63	525,381		18	5.42	528,579		18	0.61
多賀町	610,764		12	8.15	635,063		7	3.98	616,652		11	-2.90	591,358		12	-4.10	673,325		5	13.86
米原市	563,831		17	2.45	594,917		16	5.51	570,372		16	-4.13	568,122		15	-0.39	597,680		16	5.20
高島市	569,579		15	2.35	582,381		17	2.25	561,042		17	-3.66	552,694		17	-1.49	563,255		17	1.91

特別控除額以下の譲渡所得を控除した額(調整交付金用)

10. 受診率（年間被保険者100人当たり受診件数）（入院）（一般＋退職）

保険者名	令和元年度			令和2年度			令和3年度			令和4年度			令和5年度		
	%	順位	前年差	%	順位	前年差	%	順位	前年差	%	順位	前年差	%	順位	前年差
大津市	24.292	10	0.496	22.735	9	-1.557	22.822	11	0.087	22.386	14	-0.436	23.306	13	0.920
彦根市	21.624	18	-0.067	21.246	14	-0.378	22.384	13	1.138	22.991	10	0.607	22.825	14	-0.166
長浜市	23.025	13	0.835	21.584	12	-1.441	22.330	14	0.746	22.642	13	0.312	23.624	11	0.982
近江八幡市	24.631	8	1.352	22.572	10	-2.059	22.263	15	-0.309	23.119	9	0.856	24.979	7	1.860
東近江市	26.297	5	1.814	23.572	7	-2.725	23.996	5	0.424	24.820	4	0.824	24.292	10	-0.528
草津市	23.514	11	0.306	20.928	16	-2.586	21.784	16	0.856	22.105	15	0.321	22.661	15	0.556
守山市	21.376	19	0.079	20.006	18	-1.370	18.751	19	-1.255	19.990	18	1.239	20.804	18	0.814
栗東市	22.082	17	1.069	20.750	17	-1.332	19.458	18	-1.292	18.445	19	-1.013	19.054	19	0.609
野洲市	24.592	9	-0.019	23.620	6	-0.972	23.229	8	-0.391	23.938	7	0.709	24.937	8	0.999
湖南市	22.216	16	-0.489	23.074	8	0.858	23.655	6	0.581	22.677	12	-0.978	25.031	6	2.354
甲賀市	27.149	2	0.947	26.690	1	-0.459	27.514	2	0.824	24.961	3	-2.553	26.679	2	1.718
日野町	27.221	1	2.847	23.659	5	-3.562	24.797	4	1.138	24.489	5	-0.308	26.501	3	2.012
竜王町	26.892	3	2.167	25.758	2	-1.134	23.233	7	-2.525	25.134	2	1.901	23.516	12	-1.618
愛荘町	22.842	14	0.738	21.947	11	-0.895	22.835	10	0.888	21.540	17	-1.295	21.107	16	-0.433
豊郷町	26.003	6	1.925	24.671	3	-1.332	27.517	1	2.846	25.599	1	-1.918	24.704	9	-0.895
甲良町	26.426	4	-0.456	19.296	19	-7.130	20.627	17	1.331	23.773	8	3.146	28.067	1	4.294
多賀町	23.453	12	-2.991	21.023	15	-2.430	22.818	12	1.795	22.950	11	0.132	25.977	5	3.027
米原市	22.677	15	0.985	21.522	13	-1.155	22.875	9	1.353	21.740	16	-1.135	20.914	17	-0.826
高島市	25.754	7	0.512	23.984	4	-1.770	25.007	3	1.023	24.459	6	-0.548	26.451	4	1.992
市計	23.956		0.614	22.501		-1.455	22.809		0.308	22.699		-0.110	23.523		0.824
町計	25.505		1.177	22.915		-2.590	23.727		0.812	23.751		0.024	24.649		0.898
市町計	24.045		0.646	22.525		-1.520	22.862		0.337	22.760		-0.102	23.588		0.828
医師国保	8.715		0.675	7.320		-1.395	7.692		0.372	7.795		0.103	8.071		0.276
県計	23.804		0.640	22.288		-1.516	22.631		0.343	22.528		-0.103	23.340		0.812
大津圏域	24.292		0.496	22.735		-1.557	22.822		0.087	22.386		-0.436	23.306		0.920
湖南圏域	22.889		0.338	21.098		-1.791	20.823		-0.275	21.164		0.341	21.860		0.696
甲賀圏域	25.276		0.398	25.320		0.044	26.060		0.740	24.102		-1.958	26.059		1.957
東近江圏域	25.828		1.769	23.339		-2.489	23.422		0.083	24.202		0.780	24.708		0.506
湖東圏域	22.405		-0.030	21.414		-0.991	22.665		1.251	23.004		0.339	23.185		0.181
湖北圏域	22.944		0.869	21.569		-1.375	22.461		0.892	22.424		-0.037	22.973		0.549
湖西圏域	25.754		0.512	23.984		-1.770	25.007		1.023	24.459		-0.548	26.451		1.992
全国															
市	24.070		0.208	23.108		-0.962	23.449		0.341	23.178		-0.271			
町村	27.363		0.249	26.181		-1.182	26.670		0.489	26.420		-0.250			
計	24.387		0.212	23.403		-0.984	23.759		0.356	23.489		-0.270			

全国計は国保組合を除く

1 1 . 受診率（年間被保険者100人当たり受診件数）（入院外）（一般＋退職）

保険者名	令和元年度			令和2年度			令和3年度			令和4年度			令和5年度		
	%	順位	前年差	%	順位	前年差	%	順位	前年差	%	順位	前年差	%	順位	前年差
大津市	892.452	7	11.843	822.869	8	-69.583	868.407	7	45.538	890.964	7	22.557	905.432	8	14.468
彦根市	868.254	10	9.266	810.444	11	-57.810	845.243	12	34.799	859.764	12	14.521	881.605	12	21.841
長浜市	883.381	8	2.380	816.491	10	-66.890	853.227	9	36.736	879.439	8	26.212	897.812	9	18.373
近江八幡市	926.428	6	12.436	873.677	5	-52.751	920.600	5	46.923	933.051	5	12.451	947.238	5	14.187
東近江市	852.577	14	20.547	785.019	13	-67.558	815.510	14	30.491	835.852	14	20.342	860.009	15	24.157
草津市	861.259	13	3.768	791.189	12	-70.070	850.980	10	59.791	877.700	10	26.720	892.805	11	15.105
守山市	953.229	3	14.428	893.963	3	-59.266	942.785	3	48.822	974.991	1	32.206	998.606	1	23.615
栗東市	840.496	15	15.872	773.174	15	-67.322	811.796	15	38.622	837.693	13	25.897	862.477	14	24.784
野洲市	962.138	1	18.425	913.917	1	-48.221	960.614	1	46.697	971.904	2	11.290	987.297	2	15.393
湖南市	826.740	16	18.649	762.945	16	-63.795	811.770	16	48.825	832.187	16	20.417	875.843	13	43.656
甲賀市	802.770	18	12.196	752.230	17	-50.540	789.857	17	37.627	805.416	18	15.559	814.664	19	9.248
日野町	798.210	19	1.359	741.776	19	-56.434	781.808	19	40.032	806.441	17	24.633	835.097	17	28.656
竜王町	937.336	4	14.978	879.437	4	-57.899	932.371	4	52.934	963.238	3	30.867	975.542	3	12.304
愛荘町	813.612	17	4.494	744.658	18	-68.954	786.011	18	41.353	804.423	19	18.412	815.402	18	10.979
豊郷町	867.839	11	-3.973	780.428	14	-87.411	817.729	13	37.301	834.541	15	16.812	856.814	16	22.273
甲良町	936.646	5	5.194	841.998	6	-94.648	854.815	8	12.817	877.824	9	23.009	907.435	7	29.611
多賀町	961.262	2	10.994	901.560	2	-59.702	950.312	2	48.752	960.458	4	10.146	950.446	4	-10.012
米原市	870.169	9	-0.891	818.003	9	-52.166	847.575	11	29.572	866.811	11	19.236	895.431	10	28.620
高島市	865.193	12	18.348	828.951	7	-36.242	872.676	6	43.725	900.933	6	28.257	931.270	6	30.337
市計	878.302		11.575	816.161		-62.141	858.962		42.801	880.619		21.657	899.832		19.213
町計	862.379		4.762	794.685		-67.694	835.089		40.404	856.608		21.519	873.645		17.037
市町計	877.383		11.185	814.921		-62.462	857.583		42.662	879.235		21.652	898.333		19.098
医師国保	526.485		-3.032	490.658		-35.827	520.649		29.991	550.110		29.461	574.994		24.884
県計	871.850		10.791	809.878		-61.972	852.451		42.573	874.134		21.683	893.169		19.035
大津圏域	892.452		11.843	822.869		-69.583	868.407		45.538	890.964		22.557	905.432		14.468
湖南圏域	896.090		10.782	832.772		-63.318	883.345		50.573	908.615		25.270	927.305		18.690
甲賀圏域	811.873		14.664	756.290		-55.583	798.112		41.822	815.490		17.378	837.687		22.197
東近江圏域	877.808		15.567	817.079		-60.729	855.520		38.441	874.096		18.576	894.493		20.397
湖東圏域	870.194		7.771	807.084		-63.110	842.384		35.300	857.827		15.443	876.959		19.132
湖北圏域	880.297		1.593	816.848		-63.449	851.874		35.026	876.391		24.517	897.240		20.849
湖西圏域	865.193		18.348	828.951		-36.242	872.676		43.725	900.933		28.257	931.270		30.337
全国															
市	866.538		5.486	800.948		-65.590	850.782		49.834	871.087		20.305			
町村	863.497		7.423	805.298		-58.199	844.415		39.117	864.696		20.281			
計	866.245		5.672	801.367		-64.878	850.170		48.803	870.474		20.304			

全国計は国保組合を除く

12. 受診率（年間被保険者100人当たり受診件数）（歯科）（一般＋退職）

保険者名	令和元年度			令和2年度			令和3年度			令和4年度			令和5年度		
	%	順位	前年差	%	順位	前年差	%	順位	前年差	%	順位	前年差	%	順位	前年差
大津市	207.617	11	8.478	186.836	9	-20.781	200.764	9	13.928	207.982	8	7.218	213.886	8	5.904
彦根市	186.349	16	9.486	171.028	16	-15.321	177.249	16	6.221	183.935	16	6.686	191.167	16	7.232
長浜市	195.838	15	5.165	175.098	15	-20.740	183.879	15	8.781	193.633	15	9.754	202.021	14	8.388
近江八幡市	215.974	5	12.412	198.005	6	-17.969	211.186	6	13.181	216.774	7	5.588	218.561	7	1.787
東近江市	208.979	9	4.809	186.245	10	-22.734	197.990	10	11.745	198.983	12	0.993	200.616	15	1.633
草津市	202.737	14	8.011	180.478	14	-22.259	196.354	11	15.876	204.409	10	8.055	209.544	9	5.135
守山市	218.426	4	10.559	201.128	3	-17.298	216.799	4	15.671	230.043	4	13.244	237.981	4	7.938
栗東市	208.847	10	10.457	183.038	11	-25.809	202.211	8	19.173	205.321	9	3.110	208.612	10	3.291
野洲市	206.029	12	4.937	182.835	12	-23.194	194.983	12	12.148	202.541	11	7.558	204.466	12	1.925
湖南市	213.535	6	2.681	199.021	5	-14.514	214.822	5	15.801	223.764	5	8.942	229.806	5	6.042
甲賀市	229.700	2	5.470	214.673	1	-15.027	230.002	2	15.329	241.041	1	11.039	243.051	1	2.010
日野町	232.523	1	2.044	206.309	2	-26.214	231.008	1	24.699	231.459	2	0.451	240.183	3	8.724
竜王町	219.450	3	17.777	190.823	7	-28.627	205.603	7	14.780	220.975	6	15.372	224.788	6	3.813
愛荘町	161.913	18	8.069	151.807	18	-10.106	157.074	18	5.267	158.258	18	1.184	163.691	18	5.433
豊郷町	173.172	17	14.689	153.728	17	-19.444	162.528	17	8.800	163.063	17	0.535	164.966	17	1.903
甲良町	161.717	19	-5.595	149.659	19	-12.058	152.251	19	2.592	148.669	19	-3.582	154.213	19	5.544
多賀町	210.705	7	34.529	189.832	8	-20.873	194.763	13	4.931	194.596	14	-0.167	202.947	13	8.351
米原市	203.800	13	6.515	181.630	13	-22.170	194.646	14	13.016	196.876	13	2.230	206.618	11	9.742
高島市	210.047	8	10.265	200.464	4	-9.583	220.301	3	19.837	231.198	3	10.897	240.206	2	9.008
市計	207.288		7.790	187.856		-19.432	201.283		13.427	208.617		7.334	213.975		5.358
町計	196.678		10.036	176.774		-19.904	188.832		12.058	191.114		2.282	197.008		5.894
市町計	206.675		7.923	187.216		-19.459	200.563		13.347	207.608		7.045	213.005		5.397
医師国保	191.375		1.131	176.993		-14.382	189.736		12.743	199.488		9.752	214.608		15.120
県計	206.434		7.812	187.057		-19.377	200.398		13.341	207.482		7.084	213.030		5.548
大津圏域	207.617		8.478	186.836		-20.781	200.764		13.928	207.982		7.218	213.886		5.904
湖南圏域	208.283		8.597	186.435		-21.848	202.273		15.838	210.586		8.313	215.479		4.893
甲賀圏域	223.561		4.397	208.743		-14.818	224.284		15.541	234.540		10.256	238.067		3.527
東近江圏域	214.344		7.937	192.646		-21.698	206.291		13.645	209.607		3.316	212.038		2.431
湖東圏域	182.384		10.117	167.358		-15.026	173.339		5.981	178.063		4.724	184.693		6.630
湖北圏域	197.696		5.496	176.642		-21.054	186.455		9.813	194.416		7.961	203.124		8.708
湖西圏域	210.047		10.265	200.464		-9.583	220.301		19.837	231.198		10.897	240.206		9.008
全国															
市	205.658		7.032	186.604		-19.054	202.114		15.510	208.020		5.906			
町村	188.453		7.389	173.900		-14.553	185.707		11.807	190.845		5.138			
計	204.002		7.067	185.382		-18.620	200.535		15.153	206.372		5.837			

全国計は国保組合を除く

13. 受診率（年間被保険者100人当たり受診件数）（診療費計）（一般＋退職）

保険者名	令和元年度			令和2年度			令和3年度			令和4年度			令和5年度		
	%	順位	前年差	%	順位	前年差	%	順位	前年差	%	順位	前年差	%	順位	前年差
大津市	1124.360	7	20.816	1032.440	7	-91.920	1091.993	7	59.553	1121.332	7	29.339	1142.624	7	21.292
彦根市	1076.227	13	18.685	1002.718	11	-73.509	1044.876	13	42.158	1066.689	13	21.813	1095.596	13	28.907
長浜市	1102.244	8	8.380	1013.172	9	-89.072	1059.436	10	46.264	1095.714	9	36.278	1123.457	10	27.743
近江八幡市	1167.033	5	26.200	1094.253	5	-72.780	1154.049	5	59.796	1172.944	5	18.895	1190.778	5	17.834
東近江市	1087.853	11	27.170	994.836	12	-93.017	1037.496	15	42.660	1059.656	16	22.160	1084.917	16	25.261
草津市	1087.510	12	12.085	992.594	14	-94.916	1069.118	8	76.524	1104.214	8	35.096	1125.010	9	20.796
守山市	1193.031	2	25.067	1115.096	2	-77.935	1178.335	2	63.239	1225.024	1	46.689	1257.391	1	32.367
栗東市	1071.425	14	27.398	976.962	16	-94.463	1033.466	16	56.504	1061.459	15	27.993	1090.143	14	28.684
野洲市	1192.759	3	23.343	1120.371	1	-72.388	1178.826	1	58.455	1198.382	3	19.556	1216.701	3	18.319
湖南市	1062.491	16	20.841	985.040	15	-77.451	1050.247	11	65.207	1078.628	11	28.381	1130.680	8	52.052
甲賀市	1059.619	17	18.613	993.594	13	-66.025	1047.374	12	53.780	1071.418	12	24.044	1084.394	17	12.976
日野町	1057.954	18	6.250	971.744	17	-86.210	1037.613	14	65.869	1062.389	14	24.776	1101.780	12	39.391
竜王町	1183.679	4	34.923	1096.017	4	-87.662	1161.207	4	65.190	1209.347	2	48.140	1223.845	2	14.498
愛荘町	998.367	19	13.300	918.412	19	-79.955	965.921	19	47.509	984.221	19	18.300	1000.200	19	15.979
豊郷町	1067.015	15	12.642	958.827	18	-108.188	1007.774	18	48.947	1023.203	18	15.429	1046.484	18	23.281
甲良町	1124.788	6	-0.857	1010.953	10	-113.835	1027.692	17	16.739	1050.266	17	22.574	1089.715	15	39.449
多賀町	1195.421	1	42.532	1112.414	3	-83.007	1167.893	3	55.479	1178.004	4	10.111	1179.369	6	1.365
米原市	1096.646	10	6.609	1021.155	8	-75.491	1065.095	9	43.940	1085.427	10	20.332	1122.962	11	37.535
高島市	1100.994	9	29.125	1053.399	6	-47.595	1117.984	6	64.585	1156.590	6	38.606	1197.928	4	41.338
市計	1109.545		19.978	1026.519		-83.026	1083.054		56.535	1111.935		28.881	1137.330		25.395
町計	1084.562		15.976	994.373		-90.189	1047.647		53.274	1071.473		23.826	1095.302		23.829
市町計	1108.103		19.754	1024.662		-83.441	1081.009		56.347	1109.602		28.593	1134.925		25.323
医師国保	726.575		-1.225	674.971		-51.604	718.077		43.106	757.393		39.316	797.673		40.280
県計	1102.088		19.243	1019.224		-82.864	1075.480		56.256	1104.144		28.664	1129.538		25.394
大津圏域	1124.360		20.816	1032.440		-91.920	1091.993		59.553	1121.332		29.339	1142.624		21.292
湖南圏域	1127.262		19.716	1040.305		-86.957	1106.441		66.136	1140.365		33.924	1164.644		24.279
甲賀圏域	1060.709		19.459	990.353		-70.356	1048.456		58.103	1074.131		25.675	1101.813		27.682
東近江圏域	1117.980		25.272	1033.064		-84.916	1085.233		52.169	1107.905		22.672	1131.239		23.334
湖東圏域	1074.982		17.857	995.856		-79.126	1038.389		42.533	1058.895		20.506	1084.836		25.941
湖北圏域	1100.937		7.957	1015.059		-85.878	1060.790		45.731	1093.231		32.441	1123.338		30.107
湖西圏域	1100.994		29.125	1053.399		-47.595	1117.984		64.585	1156.590		38.606	1197.928		41.338
全国															
市	1,096.266		12.726	1,010.661		-85.605	1,076.345		65.684	1,102.285		25.940			
町村	1,079.314		15.062	1,005.379		-73.935	1,056.792		51.413	1,081.961		25.169			
計	1,094.635		12.952	1,010.153		-84.482	1,074.464		64.311	1,100.335		25.871			

全国計は国保組合を除く

14. 1件当たり日数（入院）（一般＋退職）

保険者名	令和元年度			令和2年度			令和3年度			令和4年度			令和5年度		
	日数	順位	前年差	日数	順位	前年差	日数	順位	前年差	日数	順位	前年差	日数	順位	前年差
大津市	14.81	12	0.01	14.85	14	0.04	14.56	13	-0.29	14.59	13	0.03	14.86	9	0.27
彦根市	15.75	5	0.43	16.48	3	0.73	16.01	3	-0.47	15.73	4	-0.28	15.70	5	-0.03
長浜市	14.60	16	0.37	14.92	13	0.32	14.56	13	-0.36	14.64	11	0.08	14.80	10	0.16
近江八幡市	15.54	6	-0.04	16.13	5	0.59	15.54	9	-0.59	15.68	5	0.14	15.61	7	-0.07
東近江市	14.94	11	0.28	15.36	11	0.42	15.09	10	-0.27	15.17	7	0.08	15.70	5	0.53
草津市	14.71	14	0.24	14.70	15	-0.01	14.79	11	0.09	14.69	9	-0.10	14.60	14	-0.09
守山市	14.58	17	0.39	14.61	17	0.03	14.21	17	-0.40	14.02	16	-0.19	14.10	16	0.08
栗東市	14.38	18	0.60	14.49	18	0.11	14.30	16	-0.19	13.84	17	-0.46	13.75	19	-0.09
野洲市	15.88	4	-0.20	16.32	4	0.44	16.01	3	-0.31	15.90	3	-0.11	16.13	2	0.23
湖南市	14.35	19	-0.44	14.70	15	0.35	14.71	12	0.01	14.73	8	0.02	14.70	11	-0.03
甲賀市	17.08	1	0.26	17.13	1	0.05	17.20	1	0.07	16.32	2	-0.88	17.35	1	1.03
日野町	14.70	15	0.17	15.90	6	1.20	16.21	2	0.31	16.36	1	0.15	15.89	3	-0.47
竜王町	15.92	3	-1.08	16.90	2	0.98	15.78	5	-1.12	14.69	9	-1.09	14.62	13	-0.07
愛荘町	14.77	13	0.45	15.64	9	0.87	15.73	6	0.09	14.64	11	-1.09	15.71	4	1.07
豊郷町	15.25	8	1.23	15.50	10	0.25	15.67	7	0.17	13.68	18	-1.99	13.92	18	0.24
甲良町	15.04	10	0.06	14.16	19	-0.88	13.51	18	-0.65	14.34	14	0.83	14.68	12	0.34
多賀町	15.99	2	-1.68	15.83	7	-0.16	12.85	19	-2.98	12.71	19	-0.14	14.06	17	1.35
米原市	15.42	7	0.33	15.74	8	0.32	14.54	15	-1.20	14.21	15	-0.33	14.27	15	0.06
高島市	15.06	9	-0.22	15.17	12	0.11	15.63	8	0.46	15.37	6	-0.26	14.95	8	-0.42
市計	15.11		0.15	15.35		0.24	15.11		-0.24	14.98		-0.13	15.17		0.19
町計	15.13		-0.07	15.78		0.65	15.36		-0.42	14.79		-0.57	15.10		0.31
市町計	15.11		0.14	15.37		0.26	15.13		-0.24	14.97		-0.16	15.16		0.19
医師国保	8.76		0.51	7.40		-1.36	8.09		0.69	6.87		-1.22	7.31		0.44
県計	15.07		0.13	15.33		0.26	15.09		-0.24	14.93		-0.16	15.12		0.19
大津圏域	14.81		0.01	14.85		0.04	14.56		-0.29	14.59		0.03	14.86		0.27
湖南圏域	14.82		0.25	14.93		0.11	14.79		-0.14	14.61		-0.18	14.61		0.00
甲賀圏域	16.16		0.04	16.29		0.13	16.35		0.06	15.76		-0.59	16.39		0.63
東近江圏域	15.17		0.09	15.77		0.60	15.39		-0.38	15.44		0.05	15.63		0.19
湖東圏域	15.56		0.33	16.15		0.59	15.65		-0.50	15.22		-0.43	15.43		0.21
湖北圏域	14.79		0.37	15.11		0.32	14.55		-0.56	14.54		-0.01	14.69		0.15
湖西圏域	15.06		-0.22	15.17		0.11	15.63		0.46	15.37		-0.26	14.95		-0.42
全国															
市	15.94		0.07	16.03		0.09	15.94		-0.09	15.91		-0.03			
町村	16.33		0.03	16.53		0.20	16.35		-0.18	16.32		-0.03			
計	15.98		0.07	16.18		0.10	15.98		-0.20	15.95		-0.03			

全国計は国保組合を除く

15. 1件当たり日数（入院外）（一般＋退職）

保険者名	令和元年度			令和2年度			令和3年度			令和4年度			令和5年度		
	日数	順位	前年差	日数	順位	前年差	日数	順位	前年差	日数	順位	前年差	日数	順位	前年差
大津市	1.51	8	-0.01	1.48	10	-0.03	1.48	8	0.00	1.46	7	-0.02	1.44	9	-0.02
彦根市	1.48	13	-0.02	1.46	13	-0.02	1.46	12	0.00	1.45	8	-0.01	1.43	13	-0.02
長浜市	1.47	15	-0.03	1.45	14	-0.02	1.44	15	-0.01	1.44	14	0.00	1.43	13	-0.01
近江八幡市	1.44	18	0.00	1.42	19	-0.02	1.43	18	0.01	1.41	18	-0.02	1.40	18	-0.01
東近江市	1.47	15	-0.01	1.45	14	-0.02	1.44	15	-0.01	1.43	15	-0.01	1.43	13	0.00
草津市	1.48	13	-0.02	1.45	14	-0.03	1.46	12	0.01	1.45	8	-0.01	1.44	9	-0.01
守山市	1.51	8	-0.02	1.48	10	-0.03	1.47	11	-0.01	1.45	8	-0.02	1.45	8	0.00
栗東市	1.54	5	0.01	1.51	5	-0.03	1.49	5	-0.02	1.45	8	-0.04	1.44	9	-0.01
野洲市	1.53	6	0.00	1.49	8	-0.04	1.49	5	0.00	1.47	6	-0.02	1.47	6	0.00
湖南市	1.50	11	-0.02	1.49	8	-0.01	1.52	3	0.03	1.53	2	0.01	1.57	1	0.04
甲賀市	1.55	3	-0.01	1.52	4	-0.03	1.52	3	0.00	1.52	3	0.00	1.52	3	0.00
日野町	1.51	8	-0.01	1.51	5	0.00	1.48	8	-0.03	1.51	4	0.03	1.50	4	-0.01
竜王町	1.50	11	-0.02	1.48	10	-0.02	1.49	5	0.01	1.45	8	-0.04	1.47	6	0.02
愛荘町	1.44	18	-0.06	1.44	17	0.00	1.43	18	-0.01	1.42	17	-0.01	1.41	16	-0.01
豊郷町	1.55	3	-0.01	1.57	1	0.02	1.54	1	-0.03	1.54	1	0.00	1.53	2	-0.01
甲良町	1.56	2	0.00	1.53	3	-0.03	1.48	8	-0.05	1.45	8	-0.03	1.44	9	-0.01
多賀町	1.52	7	0.01	1.50	7	-0.02	1.46	12	-0.04	1.43	15	-0.03	1.39	19	-0.04
米原市	1.46	17	-0.02	1.43	18	-0.03	1.44	15	0.01	1.41	18	-0.03	1.41	16	0.00
高島市	1.57	1	0.01	1.54	2	-0.03	1.53	2	-0.01	1.48	5	-0.05	1.49	5	0.01
市計	1.50		-0.01	1.47		-0.03	1.47		0.00	1.46		-0.01	1.45		-0.01
町計	1.50		-0.02	1.50		0.00	1.47		-0.03	1.47		0.00	1.46		-0.01
市町計	1.50		-0.01	1.47		-0.03	1.47		0.00	1.46		-0.01	1.45		-0.01
医師国保	1.32		0.00	1.29		-0.03	1.29		0.00	1.26		-0.03	1.27		0.01
県計	1.50		-0.01	1.47		-0.03	1.47		0.00	1.45		-0.02	1.45		0.00
大津圏域	1.51		-0.01	1.48		-0.03	1.48		0.00	1.46		-0.02	1.44		-0.02
湖南圏域	1.51		-0.01	1.48		-0.03	1.47		-0.01	1.45		-0.02	1.45		0.00
甲賀圏域	1.53		-0.01	1.51		-0.02	1.52		0.01	1.52		0.00	1.54		0.02
東近江圏域	1.46		-0.01	1.44		-0.02	1.44		0.00	1.43		-0.01	1.43		0.00
湖東圏域	1.48		-0.03	1.47		-0.01	1.46		-0.01	1.45		-0.01	1.43		-0.02
湖北圏域	1.47		-0.03	1.44		-0.03	1.44		0.00	1.43		-0.01	1.42		-0.01
湖西圏域	1.57		0.01	1.54		-0.03	1.53		-0.01	1.48		-0.05	1.49		0.01
全国															
市	1.53		-0.02	1.51		-0.02	1.51		0.00	1.49		-0.02			
町村	1.49		-0.01	1.46		-0.03	1.46		0.00	1.45		-0.01			
計	1.53		-0.02	1.50		-0.03	1.50		0.00	1.49		-0.01			

全国計は国保組合を除く

16. 1件当たり日数（歯科）（一般＋退職）

保険者名	令和元年度			令和2年度			令和3年度			令和4年度			令和5年度		
	日数	順位	前年差	日数	順位	前年差	日数	順位	前年差	日数	順位	前年差	日数	順位	前年差
大津市	1.67	14	-0.03	1.69	13	0.02	1.65	11	-0.04	1.62	11	-0.03	1.57	11	-0.05
彦根市	1.77	5	-0.05	1.75	8	-0.02	1.72	4	-0.03	1.66	6	-0.06	1.60	8	-0.06
長浜市	1.71	10	-0.04	1.73	10	0.02	1.69	7	-0.04	1.66	6	-0.03	1.60	8	-0.06
近江八幡市	1.79	4	-0.07	1.75	8	-0.04	1.69	7	-0.06	1.64	10	-0.05	1.60	8	-0.04
東近江市	1.68	13	-0.04	1.69	13	0.01	1.65	11	-0.04	1.61	12	-0.04	1.56	12	-0.05
草津市	1.70	12	-0.04	1.71	12	0.01	1.63	14	-0.08	1.59	14	-0.04	1.55	14	-0.04
守山市	1.65	15	-0.03	1.66	15	0.01	1.61	15	-0.05	1.55	15	-0.06	1.49	15	-0.06
栗東市	1.71	10	-0.04	1.72	11	0.01	1.65	11	-0.07	1.60	13	-0.05	1.56	12	-0.04
野洲市	1.74	8	0.01	1.78	4	0.04	1.71	6	-0.07	1.67	4	-0.04	1.62	5	-0.05
湖南市	1.61	16	-0.04	1.66	15	0.05	1.58	16	-0.08	1.53	16	-0.05	1.49	15	-0.04
甲賀市	1.52	18	-0.06	1.54	18	0.02	1.51	19	-0.03	1.47	17	-0.04	1.45	17	-0.02
日野町	1.51	19	-0.06	1.50	19	-0.01	1.52	17	0.02	1.47	17	-0.05	1.43	18	-0.04
竜王町	1.57	17	-0.07	1.56	17	-0.01	1.52	17	-0.04	1.47	17	-0.05	1.43	18	-0.04
愛荘町	1.77	5	-0.02	1.76	6	-0.01	1.69	7	-0.07	1.67	4	-0.02	1.63	4	-0.04
豊郷町	1.73	9	-0.02	1.76	6	0.03	1.74	3	-0.02	1.66	6	-0.08	1.62	5	-0.04
甲良町	1.86	1	-0.03	1.85	1	-0.01	1.82	1	-0.03	1.70	1	-0.12	1.64	3	-0.06
多賀町	1.85	2	-0.03	1.82	2	-0.03	1.72	4	-0.10	1.69	2	-0.03	1.71	1	0.02
米原市	1.82	3	-0.07	1.79	3	-0.03	1.77	2	-0.02	1.69	2	-0.08	1.65	2	-0.04
高島市	1.76	7	-0.03	1.78	4	0.02	1.68	10	-0.10	1.65	9	-0.03	1.61	7	-0.04
市計	1.69		-0.04	1.70		0.01	1.65		-0.05	1.61		-0.04	1.56		-0.05
町計	1.67		-0.03	1.66		-0.01	1.63		-0.03	1.57		-0.06	1.53		-0.04
市町計	1.69		-0.04	1.70		0.01	1.65		-0.05	1.61		-0.04	1.56		-0.05
医師国保	1.50		-0.06	1.54		0.04	1.48		-0.06	1.45		-0.03	1.40		-0.05
県計	1.69		-0.04	1.70		0.01	1.65		-0.05	1.60		-0.05	1.56		-0.04
大津圏域	1.67		-0.03	1.69		0.02	1.65		-0.04	1.62		-0.03	1.57		-0.05
湖南圏域	1.70		-0.03	1.71		0.01	1.64		-0.07	1.59		-0.05	1.55		-0.04
甲賀圏域	1.55		-0.05	1.58		0.03	1.54		-0.04	1.49		-0.05	1.46		-0.03
東近江圏域	1.70		-0.05	1.68		-0.02	1.64		-0.04	1.60		-0.04	1.55		-0.05
湖東圏域	1.78		-0.04	1.76		-0.02	1.72		-0.04	1.66		-0.06	1.61		-0.05
湖北圏域	1.74		-0.04	1.75		0.01	1.71		-0.04	1.66		-0.05	1.62		-0.04
湖西圏域	1.76		-0.03	1.78		0.02	1.68		-0.10	1.65		-0.03	1.61		-0.04
全国															
市	1.78		-0.05	1.78		0.00	1.72		-0.06	1.67		-0.05			
町村	1.82		-0.05	1.82		0.00	1.76		-0.06	1.70		-0.06			
計	1.79		-0.05	1.79		0.00	1.73		-0.06	1.68		-0.05			

全国計は国保組合を除く

17. 1件当たり日数（診療費計）（一般＋退職）

保険者名	令和元年度			令和2年度			令和3年度			令和4年度			令和5年度		
	日数	順位	前年差	日数	順位	前年差	日数	順位	前年差	日数	順位	前年差	日数	順位	前年差
大津市	1.83	10	-0.01	1.81	14	-0.02	1.79	9	-0.02	1.75	10	-0.04	1.74	11	-0.01
彦根市	1.82	12	-0.02	1.83	8	0.01	1.82	6	-0.01	1.79	6	-0.03	1.76	9	-0.03
長浜市	1.79	17	-0.01	1.78	16	-0.01	1.76	14	-0.02	1.75	10	-0.01	1.74	11	-0.01
近江八幡市	1.80	15	-0.01	1.78	16	-0.02	1.75	17	-0.03	1.73	14	-0.02	1.73	13	0.00
東近江市	1.84	8	0.01	1.82	12	-0.02	1.79	9	-0.03	1.78	8	-0.01	1.77	8	-0.01
草津市	1.81	14	-0.02	1.78	16	-0.03	1.76	14	-0.02	1.74	13	-0.02	1.73	13	-0.01
守山市	1.77	19	-0.02	1.75	19	-0.02	1.70	19	-0.05	1.68	19	-0.02	1.67	19	-0.01
栗東市	1.83	10	0.01	1.83	8	0.00	1.76	14	-0.07	1.69	17	-0.07	1.68	18	-0.01
野洲市	1.86	5	-0.01	1.85	6	-0.01	1.81	7	-0.04	1.79	6	-0.02	1.80	7	0.01
湖南市	1.79	17	-0.04	1.83	8	0.04	1.83	5	0.00	1.81	4	-0.02	1.84	2	0.03
甲賀市	1.94	1	-0.01	1.94	2	0.00	1.93	2	-0.01	1.86	1	-0.07	1.90	1	0.04
日野町	1.85	7	0.02	1.86	4	0.01	1.84	4	-0.02	1.84	3	0.00	1.83	3	-0.01
竜王町	1.84	8	-0.03	1.86	4	0.02	1.78	11	-0.08	1.73	14	-0.05	1.71	16	-0.02
愛荘町	1.80	15	-0.03	1.84	7	0.04	1.81	7	-0.03	1.75	10	-0.06	1.75	10	0.00
豊郷町	1.91	4	0.03	1.96	1	0.05	1.96	1	0.00	1.86	1	-0.10	1.83	3	-0.03
甲良町	1.92	2	-0.01	1.82	12	-0.10	1.77	13	-0.05	1.78	8	0.01	1.81	5	0.03
多賀町	1.86	5	-0.07	1.83	8	-0.03	1.73	18	-0.10	1.69	17	-0.04	1.72	15	0.03
米原市	1.82	12	0.00	1.80	15	-0.02	1.78	11	-0.02	1.72	16	-0.06	1.69	17	-0.03
高島市	1.92	2	-0.01	1.90	3	-0.02	1.87	3	-0.03	1.81	4	-0.06	1.81	5	0.00
市計	1.83		-0.01	1.82		-0.01	1.79		-0.03	1.76		-0.03	1.75		-0.01
町計	1.85		-0.02	1.86		0.01	1.82		-0.04	1.78		-0.04	1.78		0.00
市町計	1.83		-0.01	1.82		-0.01	1.79		-0.03	1.76		-0.03	1.76		0.00
医師国保	1.45		-0.01	1.42		-0.03	1.41		-0.01	1.37		-0.04	1.37		0.00
県計	1.83		-0.01	1.82		-0.01	1.79		-0.03	1.76		-0.03	1.75		-0.01
大津圏域	1.83		-0.01	1.81		-0.02	1.79		-0.02	1.75		-0.04	1.74		-0.01
湖南圏域	1.81		-0.01	1.79		-0.02	1.75		-0.04	1.72		-0.03	1.71		-0.01
甲賀圏域	1.89		-0.02	1.90		0.01	1.89		-0.01	1.84		-0.05	1.88		0.04
東近江圏域	1.83		0.01	1.81		-0.02	1.78		-0.03	1.77		-0.01	1.76		-0.01
湖東圏域	1.83		-0.02	1.84		0.01	1.82		-0.02	1.78		-0.04	1.76		-0.02
湖北圏域	1.80		-0.01	1.79		-0.01	1.76		-0.03	1.74		-0.02	1.73		-0.01
湖西圏域	1.92		-0.01	1.90		-0.02	1.87		-0.03	1.81		-0.06	1.81		0.00
全国															
市	1.90		-0.02	1.89		-0.01	1.86		-0.03	1.83		-0.03			
町村	1.92		-0.02	1.92		0.00	1.89		-0.03	1.86		-0.03			
計	1.90		-0.02	1.89		-0.01	1.87		-0.02	1.83		-0.04			

全国計は国保組合を除く

18. 1日当たり費用額（入院）（一般＋退職）

保険者名	令和元年度			令和2年度			令和3年度			令和4年度			令和5年度		
	金額 円	順位	伸率 %	金額 円	順位	伸率 %	金額 円	順位	伸率 %	金額 円	順位	伸率 %	金額 円	順位	伸率 %
大津市	41,197	5	0.98	42,710	5	3.67	44,799	6	4.89	45,121	6	0.72	45,225	11	0.23
彦根市	38,582	15	4.70	38,287	11	-0.76	39,323	17	2.71	41,482	14	5.49	41,841	15	0.87
長浜市	41,428	4	3.27	41,775	6	0.84	43,831	8	4.92	45,109	7	2.92	43,516	13	-3.53
近江八幡市	39,047	13	3.70	37,177	15	-4.79	39,487	16	6.21	40,364	16	2.22	41,085	17	1.79
東近江市	39,208	12	0.44	38,032	13	-3.00	40,374	14	6.16	40,897	15	1.30	41,263	16	0.89
草津市	44,603	1	8.09	43,303	4	-2.91	46,679	2	7.80	46,169	4	-1.09	47,412	7	2.69
守山市	42,548	3	6.16	45,088	1	5.97	48,741	1	8.10	45,810	5	-6.01	48,568	5	6.02
栗東市	43,150	2	-7.90	44,684	2	3.56	45,948	3	2.83	52,321	1	13.87	52,237	2	-0.16
野洲市	39,792	11	4.35	39,344	10	-1.13	42,203	9	7.27	41,684	13	-1.23	43,629	12	4.67
湖南市	40,881	6	2.21	41,735	7	2.09	44,211	7	5.93	46,387	3	4.92	49,470	3	6.65
甲賀市	34,854	19	4.63	35,466	18	1.76	37,257	19	5.05	37,824	18	1.52	36,434	19	-3.67
日野町	38,014	16	0.08	35,311	19	-7.11	38,337	18	8.57	37,572	19	-2.00	38,093	18	1.39
竜王町	38,750	14	7.73	35,686	17	-7.91	39,870	15	11.72	44,176	9	10.80	47,270	8	7.00
愛荘町	39,990	8	1.02	38,063	12	-4.82	41,846	10	9.94	43,882	10	4.87	46,042	9	4.92
豊郷町	37,330	18	-7.42	37,555	14	0.60	41,619	11	10.82	43,576	11	4.70	46,029	10	5.63
甲良町	39,832	10	-2.31	44,169	3	10.89	40,422	13	-8.48	42,035	12	3.99	48,794	4	16.08
多賀町	39,851	9	28.91	36,534	16	-8.32	45,006	4	23.19	52,161	2	15.90	52,714	1	1.06
米原市	40,282	7	2.10	41,087	8	2.00	44,837	5	9.13	44,894	8	0.13	48,179	6	7.32
高島市	37,902	17	4.53	40,228	9	6.14	40,615	12	0.96	40,295	17	-0.79	43,268	14	7.38
市計	40,310		2.76	40,707		0.98	42,831		5.22	43,512		1.59	44,026		1.18
町計	38,861		3.19	37,146		-4.41	40,583		9.25	42,419		4.52	44,742		5.48
市町計	40,221		2.78	40,492		0.67	42,694		5.44	43,447		1.76	44,068		1.43
医師国保	69,978		3.76	83,221		18.92	78,313		-5.90	84,078		7.36	81,542		-3.02
県計	40,321		2.82	40,597		0.68	42,793		5.41	43,548		1.76	44,169		1.43
大津圏域	41,197		0.98	42,710		3.67	44,799		4.89	45,121		0.72	45,225		0.23
湖南圏域	42,991		4.06	43,186		0.45	46,132		6.82	46,208		0.16	47,701		3.23
甲賀圏域	36,639		3.41	37,419		2.13	39,397		5.29	40,658		3.20	40,659		0.00
東近江圏域	39,005		1.94	37,313		-4.34	39,824		6.73	40,536		1.79	41,144		1.50
湖東圏域	38,822		4.31	38,390		-1.11	40,107		4.47	42,380		5.67	43,604		2.89
湖北圏域	41,152		2.98	41,606		1.10	44,076		5.94	45,060		2.23	44,506		-1.23
湖西圏域	37,902		4.53	40,228		6.14	40,615		0.96	40,295		-0.79	43,268		7.38
全国															
市	36,064		1.58	36,740		1.87	38,378		4.46	39,402		2.67			
町村	34,129		2.10	34,763		1.86	35,976		3.49	37,026		2.92			
計	35,851		1.64	36,521		1.87	38,113		4.36	39,140		2.69			

全国計は国保組合を除く

19. 1日当たり費用額（入院外）（一般＋退職）

保険者名	令和元年度			令和2年度			令和3年度			令和4年度			令和5年度		
	金額 円	順位	伸率 %	金額 円	順位	伸率 %	金額 円	順位	伸率 %	金額 円	順位	伸率 %	金額 円	順位	伸率 %
大津市	10,111	9	1.98	10,729	9	6.11	10,870	10	1.31	10,992	11	1.12	11,022	11	0.27
彦根市	9,531	15	4.22	10,213	12	7.16	10,200	17	-0.13	10,754	15	5.43	10,861	14	0.99
長浜市	10,647	4	4.35	11,320	3	6.32	11,347	6	0.24	11,586	8	2.11	11,624	8	0.33
近江八幡市	9,516	16	2.18	10,034	15	5.44	10,185	18	1.50	10,397	18	2.08	10,801	16	3.89
東近江市	9,989	11	0.89	10,166	13	1.77	10,719	13	5.44	11,191	10	4.40	11,636	7	3.98
草津市	10,353	6	2.74	10,952	5	5.79	10,749	12	-1.85	10,778	14	0.27	10,967	12	1.75
守山市	9,610	13	4.16	10,001	17	4.07	10,281	15	2.80	10,389	19	1.05	10,465	18	0.73
栗東市	11,000	2	2.90	11,704	2	6.40	11,520	4	-1.57	12,015	5	4.30	12,056	4	0.34
野洲市	10,469	5	6.83	11,071	4	5.75	11,268	8	1.78	10,910	12	-3.18	10,791	17	-1.09
湖南市	10,230	8	10.58	10,655	10	4.15	10,797	11	1.33	11,756	7	8.88	12,033	5	2.36
甲賀市	9,717	12	1.09	10,814	7	11.29	11,409	5	5.50	12,091	4	5.98	11,793	6	-2.46
日野町	9,486	17	3.11	10,249	11	8.04	10,492	14	2.37	10,520	16	0.27	10,385	19	-1.28
竜王町	10,883	3	-6.30	9,794	18	-10.01	9,588	19	-2.10	10,439	17	8.88	10,944	13	4.84
愛荘町	11,611	1	24.74	12,355	1	6.41	13,334	1	7.92	13,283	2	-0.38	12,792	2	-3.70
豊郷町	9,464	19	5.11	10,160	14	7.35	11,940	2	17.52	14,167	1	18.65	13,172	1	-7.02
甲良町	9,547	14	-2.37	9,562	19	0.16	10,204	16	6.71	10,883	13	6.65	10,821	15	-0.57
多賀町	9,485	18	3.12	10,002	16	5.45	11,763	3	17.61	13,116	3	11.50	12,339	3	-5.92
米原市	10,041	10	6.61	10,950	6	9.05	11,290	7	3.11	11,891	6	5.32	11,599	9	-2.46
高島市	10,306	7	0.78	10,757	8	4.38	10,934	9	1.65	11,256	9	2.94	11,257	10	0.01
市計	10,095		3.06	10,689		5.88	10,846		1.47	11,128		2.60	11,215		0.78
町計	10,181		5.45	10,511		3.24	11,250		7.03	11,879		5.59	11,595		-2.39
市町計	10,100		3.20	10,679		5.73	10,868		1.77	11,170		2.78	11,237		0.60
医師国保	10,754		5.08	11,095		3.17	11,554		4.14	12,199		5.58	12,130		-0.57
県計	10,105		3.22	10,683		5.72	10,874		1.79	11,179		2.80	11,245		0.59
大津圏域	10,111		1.98	10,729		6.11	10,870		1.31	10,992		1.12	11,022		0.27
湖南圏域	10,297		3.87	10,856		5.43	10,855		-0.01	10,918		0.58	11,003		0.78
甲賀圏域	9,911		4.59	10,754		8.51	11,174		3.91	11,962		7.05	11,889		-0.61
東近江圏域	9,819		1.05	10,103		2.89	10,430		3.24	10,787		3.42	11,171		3.56
湖東圏域	9,761		6.10	10,397		6.52	10,754		3.43	11,395		5.96	11,301		-0.82
湖北圏域	10,508		4.81	11,233		6.90	11,333		0.89	11,658		2.87	11,618		-0.34
湖西圏域	10,306		0.78	10,757		4.38	10,934		1.65	11,256		2.94	11,257		0.01
全国															
市	9,985		3.34	10,593		6.09	10,834		2.28	11,074		2.22			
町村	10,380		3.20	10,937		5.37	11,186		2.28	11,439		2.26			
計	10,021		3.32	10,625		6.03	10,867		2.28	11,108		2.22			

全国計は国保組合を除く

20. 1日当たり費用額（歯科）（一般＋退職）

保険者名	令和元年度			令和2年度			令和3年度			令和4年度			令和5年度		
	金額 円	順位	伸率 %	金額 円	順位	伸率 %	金額 円	順位	伸率 %	金額 円	順位	伸率 %	金額 円	順位	伸率 %
大津市	6,940	9	1.24	7,340	8	5.76	7,523	7	2.49	7,766	5	3.23	7,890	6	1.60
彦根市	6,995	8	3.80	7,648	5	9.34	7,483	8	-2.16	7,422	14	-0.82	7,536	16	1.54
長浜市	7,125	6	-0.86	7,677	4	7.75	7,812	3	1.76	7,917	4	1.34	7,872	7	-0.57
近江八幡市	6,493	16	1.17	6,888	18	6.08	7,076	16	2.73	7,313	17	3.35	7,565	14	3.45
東近江市	6,790	10	0.98	7,160	13	5.45	7,264	13	1.45	7,599	10	4.61	7,653	11	0.71
草津市	6,698	13	-0.98	7,121	14	6.32	7,439	10	4.47	7,626	9	2.51	7,726	9	1.31
守山市	7,218	4	2.31	7,581	6	5.03	7,861	2	3.69	7,966	2	1.34	8,199	3	2.92
栗東市	6,771	11	1.82	7,285	12	7.59	7,467	9	2.50	7,593	11	1.69	7,903	5	4.08
野洲市	7,176	5	2.02	7,424	7	3.46	7,625	5	2.71	7,735	6	1.44	7,952	4	2.81
湖南市	6,701	12	-0.50	7,328	9	9.36	7,298	12	-0.41	7,642	8	4.71	7,685	10	0.56
甲賀市	6,601	14	1.73	7,069	16	7.09	7,039	17	-0.42	7,366	15	4.65	7,497	17	1.78
日野町	7,511	2	4.86	7,819	1	4.10	8,014	1	2.49	8,275	1	3.26	8,339	1	0.77
竜王町	7,360	3	-2.67	7,687	3	4.44	7,727	4	0.52	7,921	3	2.51	8,325	2	5.10
愛荘町	7,566	1	12.54	7,798	2	3.07	7,439	10	-4.60	7,522	12	1.12	7,563	15	0.55
豊郷町	6,547	15	4.87	7,110	15	8.60	6,839	18	-3.81	7,076	18	3.47	7,397	18	4.54
甲良町	6,001	19	-1.82	6,711	19	11.83	6,692	19	-0.28	6,797	19	1.57	7,338	19	7.96
多賀町	6,453	18	2.20	7,312	11	13.31	7,214	15	-1.34	7,349	16	1.87	7,570	13	3.01
米原市	6,468	17	1.25	7,060	17	9.15	7,240	14	2.55	7,446	13	2.85	7,582	12	1.83
高島市	7,046	7	1.15	7,328	9	4.00	7,531	6	2.77	7,708	7	2.35	7,817	8	1.41
市計	6,871		1.10	7,315		6.46	7,454		1.90	7,654		2.68	7,778		1.62
町計	7,117		4.16	7,541		5.96	7,501		-0.53	7,688		2.49	7,890		2.63
市町計	6,884		1.27	7,327		6.44	7,457		1.77	7,656		2.67	7,783		1.66
医師国保	7,150		2.83	7,231		1.13	7,510		3.86	7,708		2.64	8,144		5.66
県計	6,887		1.28	7,326		6.37	7,458		1.80	7,657		2.67	7,789		1.72
大津圏域	6,940		1.24	7,340		5.76	7,523		2.49	7,766		3.23	7,890		1.60
湖南圏域	6,920		0.89	7,320		5.78	7,583		3.59	7,726		1.89	7,917		2.47
甲賀圏域	6,638		0.87	7,167		7.97	7,135		-0.45	7,468		4.67	7,567		1.33
東近江圏域	6,775		1.23	7,145		5.46	7,292		2.06	7,575		3.88	7,723		1.95
湖東圏域	6,947		4.45	7,564		8.88	7,383		-2.39	7,380		-0.04	7,524		1.95
湖北圏域	6,960		-0.37	7,523		8.09	7,664		1.87	7,800		1.77	7,799		-0.01
湖西圏域	7,046		1.15	7,328		4.00	7,531		2.77	7,708		2.35	7,817		1.41
全国															
市	7,107		1.37	7,598		6.91	7,784		2.45	7,999		2.76			
町村	7,109		1.15	7,591		6.78	7,762		2.25	7,971		2.69			
計	7,107		1.35	7,597		6.89	7,782		2.44	7,997		2.76			

全国計は国保組合を除く

21. 1日当たり費用額（診療費計）（一般＋退職）

保険者名	令和元年度			令和2年度			令和3年度			令和4年度			令和5年度		
	金額 円	順位	伸率 %	金額 円	順位	伸率 %	金額 円	順位	伸率 %	金額 円	順位	伸率 %	金額 円	順位	伸率 %
大津市	15,019	8	1.74	15,925	5	6.03	16,078	9	0.96	16,110	11	0.20	16,446	14	2.09
彦根市	14,168	17	5.03	15,151	13	6.94	15,261	15	0.73	16,038	12	5.09	16,106	16	0.42
長浜市	15,294	5	5.59	16,141	3	5.54	16,423	5	1.75	16,775	6	2.14	16,706	8	-0.41
近江八幡市	14,340	16	4.18	14,541	17	1.40	14,662	18	0.83	15,207	18	3.72	15,972	17	5.03
東近江市	15,160	6	3.07	15,214	12	0.36	15,882	12	4.39	16,503	9	3.91	16,861	7	2.17
草津市	15,743	3	6.12	15,922	6	1.14	16,334	6	2.59	16,228	10	-0.65	16,627	9	2.46
守山市	14,062	19	5.47	14,848	16	5.59	14,982	16	0.90	14,799	19	-1.22	15,419	19	4.19
栗東市	15,426	4	-0.29	16,481	2	6.84	16,037	10	-2.69	16,935	5	5.60	17,073	6	0.81
野洲市	15,086	7	4.19	15,759	9	4.46	16,082	8	2.05	15,870	15	-1.32	16,394	15	3.30
湖南市	14,733	12	3.77	15,894	7	7.88	16,225	7	2.08	16,964	4	4.55	17,931	5	5.70
甲賀市	14,843	10	4.41	16,013	4	7.88	16,708	3	4.34	16,520	8	-1.13	16,606	11	0.52
日野町	14,969	9	6.10	15,056	14	0.58	15,883	11	5.49	15,660	17	-1.40	15,822	18	1.03
竜王町	15,795	2	0.27	15,014	15	-4.94	14,682	17	-2.21	15,999	14	8.97	16,505	12	3.16
愛荘町	16,291	1	14.55	16,863	1	3.51	18,303	1	8.54	18,010	2	-1.60	18,297	3	1.59
豊郷町	14,444	15	3.45	15,303	11	5.95	17,693	2	15.62	18,573	1	4.97	18,259	4	-1.69
甲良町	14,633	14	-2.42	14,268	18	-2.49	14,290	19	0.15	16,025	13	12.14	18,313	2	14.28
多賀町	14,064	18	5.57	13,886	19	-1.27	15,845	14	14.11	17,884	3	12.87	18,781	1	5.02
米原市	14,684	13	6.46	15,825	8	7.77	16,444	4	3.91	16,565	7	0.74	16,626	10	0.37
高島市	14,808	11	1.96	15,507	10	4.72	15,869	13	2.33	15,820	16	-0.31	16,478	13	4.16
市計	14,929		3.62	15,666		4.94	15,945		1.78	16,159		1.34	16,508		2.16
町計	15,185		5.46	15,257		0.47	16,264		6.60	16,845		3.57	17,352		3.01
市町計	14,944		3.73	15,643		4.68	15,963		2.05	16,197		1.47	16,555		2.21
医師国保	14,057		9.01	14,072		0.11	14,542		3.34	14,665		0.85	14,792		0.87
県計	14,936		3.77	15,630		4.65	15,951		2.05	16,185		1.47	16,539		2.19
大津圏域	15,019		1.74	15,925		6.03	16,079		0.97	16,110		0.19	16,446		2.09
湖南圏域	15,143		4.41	15,718		3.80	15,895		1.13	15,925		0.19	16,359		2.73
甲賀圏域	14,803		4.18	15,972		7.90	16,531		3.50	16,685		0.93	17,109		2.54
東近江圏域	14,877		3.56	14,939		0.42	15,364		2.84	15,916		3.59	16,414		3.13
湖東圏域	14,450		5.54	15,230		5.40	15,741		3.36	16,514		4.91	16,763		1.51
湖北圏域	15,150		5.77	16,065		6.04	16,428		2.26	16,725		1.81	16,687		-0.23
湖西圏域	14,808		1.96	15,507		4.72	15,869		2.33	15,820		-0.31	16,478		4.16
全国															
市	14,288		2.76	15,137		5.94	15,437		1.98	15,722		1.85			
町村	14,957		2.73	15,740		5.24	16,038		1.89	16,370		2.07			
計	14,352		2.76	15,196		5.88	15,495		1.97	15,784		1.87			

全国計は国保組合を除く

22. レセプト点検1人当たり財政効果額（資格点検）（4月～3月ベース）

保険者名	令和元年度			令和2年度			令和3年度			令和4年度			令和5年度		
	金額 円	順位	前年差	金額 円	順位	前年差	金額 円	順位	前年差	金額 円	順位	前年差	金額 円	順位	前年差
大津市	1,661	4	-245	1,391	6	-270	1,021	12	-370	1,915	5	894	1,420	8	-495
彦根市	1,332	9	-388	1,450	5	118	1,645	5	195	943	15	-702	1,080	13	137
長浜市	1,822	3	524	1,007	11	-815	1,075	11	68	1,686	7	611	1,528	6	-158
近江八幡市	659	15	-307	897	14	238	2,725	3	1,828	2,768	2	43	1,519	7	-1,249
東近江市	1,309	10	10	1,010	10	-299	1,279	8	269	1,029	14	-250	1,106	11	77
草津市	1,649	5	-340	1,255	7	-394	1,097	10	-158	1,763	6	666	2,207	3	444
守山市	1,338	8	967	504	18	-834	871	14	367	1,416	11	545	1,205	10	-211
栗東市	929	12	-69	767	17	-162	459	17	-308	1,272	12	813	408	18	-864
野洲市	790	13	40	175	19	-615	539	16	364	1,108	13	569	955	14	-153
湖南市	790	13	-661	2,038	3	1,248	1,239	9	-799	2,034	4	795	2,405	2	371
甲賀市	2,256	2	821	2,244	2	-12	2,072	4	-172	1,627	9	-445	1,639	5	12
日野町	446	18	-509	1,254	8	808	924	13	-330	246	18	-678	1,098	12	852
竜王町	246	19	-305	1,201	9	955	132	19	-1,069	320	17	188	465	17	145
愛荘町	462	17	-500	959	13	497	1,603	6	644	2,146	3	543	500	16	-1,646
豊郷町	4,288	1	-1,642	2,450	1	-1,838	2,742	2	292	5,703	1	2,961	2,436	1	-3,267
甲良町	545	16	-3,587	874	15	329	3,365	1	2,491	164	19	-3,201	206	19	42
多賀町	1,345	6	-155	1,001	12	-344	314	18	-687	476	16	162	515	15	39
米原市	1,340	7	508	1,981	4	641	1,575	7	-406	1,635	8	60	1,274	9	-361
高島市	1,034	11	-386	855	16	-179	787	15	-68	1,553	10	766	2,140	4	587
市町計	1,412		-71	1,242		-170	1,257		15	1,633		376	1,427		-206
医師国保	571		544	83		-488	245		162	95		-150	25		-70
県計	1,399		-62	1,224		-175	1,241		17	1,609		368	1,405		-204

23. レセプト点検1人当たり財政効果額（内容点検）（4月～3月ベース）

保険者名	令和元年度			令和2年度			令和3年度			令和4年度			令和5年度		
	金額 円	順位	前年差	金額 円	順位	前年差	金額 円	順位	前年差	金額 円	順位	前年差	金額 円	順位	前年差
大津市	269	14	-40	495	3	226	365	12	-130	639	4	274	545	6	-94
彦根市	607	1	321	265	12	-342	452	8	187	518	5	66	442	9	-76
長浜市	290	10	-92	243	15	-47	350	14	107	476	6	126	285	16	-191
近江八幡市	221	17	-38	369	10	148	304	15	-65	303	15	-1	333	15	30
東近江市	368	5	68	385	9	17	916	1	531	368	13	-548	452	8	84
草津市	524	2	193	386	8	-138	546	5	160	693	2	147	632	3	-61
守山市	284	11	-24	485	5	201	414	9	-71	278	16	-136	392	11	114
栗東市	274	13	17	683	2	409	389	10	-294	394	12	5	378	13	-16
野洲市	491	3	54	487	4	-4	522	6	35	417	9	-105	559	5	142
湖南市	355	8	-24	456	6	101	720	2	264	319	14	-401	509	7	190
甲賀市	249	16	-100	419	7	170	624	4	205	415	10	-209	379	12	-36
日野町	403	4	-297	247	13	-156	213	18	-34	426	8	213	183	19	-243
竜王町	260	15	133	244	14	-16	222	17	-22	124	19	-98	184	18	60
愛荘町	185	18	-224	165	18	-20	382	11	217	273	17	-109	405	10	132
豊郷町	277	12	-30	197	17	-80	152	19	-45	405	11	253	632	3	227
甲良町	365	6	103	202	16	-163	476	7	274	800	1	324	697	2	-103
多賀町	327	9	-320	268	11	-59	352	13	84	467	7	115	947	1	480
米原市	153	19	-34	146	19	-7	228	16	82	271	18	43	237	17	-34
高島市	361	7	-47	846	1	485	707	3	-139	647	3	-60	373	14	-274
市町計	338		10	419		81	474		55	491		17	453		-38
医師国保	117		117	96		-21	359		263	200		-159	185		-15
県計	335		12	414		79	472		58	486		14	449		-37

24. レセプト点検1人当たり財政効果額（資格点検＋内容点検・過誤調整）（4月～3月ベース）

保険者名	令和元年度			令和2年度			令和3年度			令和4年度			令和5年度		
	金額 円	順位	前年差	金額 円	順位	前年差	金額 円	順位	前年差	金額 円	順位	前年差	金額 円	順位	前年差
大津市	1,930	6	-285	1,886	5	-44	1,386	13	-500	2,554	3	1,168	1,965	6	-589
彦根市	1,939	5	-67	1,715	6	-224	2,097	6	382	1,460	14	-637	1,522	11	62
長浜市	2,112	4	432	1,250	15	-862	1,424	12	174	2,162	8	738	1,813	8	-349
近江八幡市	881	16	-345	1,266	14	385	3,029	2	1,763	3,071	2	42	1,852	7	-1,219
東近江市	1,677	7	78	1,395	12	-282	2,195	5	800	1,397	15	-798	1,558	10	161
草津市	2,173	3	-146	1,641	8	-532	1,642	10	1	2,455	4	813	2,840	3	385
守山市	1,622	9	944	989	18	-633	1,285	14	296	1,694	11	409	1,597	9	-97
栗東市	1,203	13	-52	1,450	10	247	849	17	-601	1,666	12	817	786	18	-880
野洲市	1,282	12	96	661	19	-621	1,061	16	400	1,525	13	464	1,514	12	-11
湖南市	1,145	14	-686	2,494	3	1,349	1,959	8	-535	2,353	6	394	2,914	2	561
甲賀市	2,504	2	720	2,663	1	159	2,696	4	33	2,041	9	-655	2,018	5	-23
日野町	849	17	-806	1,501	9	652	1,137	15	-364	671	18	-466	1,281	15	610
竜王町	506	19	-172	1,445	11	939	353	19	-1,092	445	19	92	649	19	204
愛荘町	647	18	-724	1,123	16	476	1,985	7	862	2,419	5	434	906	16	-1,513
豊郷町	4,564	1	-1,673	2,646	2	-1,918	2,893	3	247	6,108	1	3,215	3,068	1	-3,040
甲良町	910	15	-3,485	1,076	17	166	3,841	1	2,765	965	16	-2,876	903	17	-62
多賀町	1,672	8	-476	1,269	13	-403	666	18	-603	943	17	277	1,463	14	520
米原市	1,494	10	475	2,128	4	634	1,802	9	-326	1,907	10	105	1,511	13	-396
高島市	1,395	11	-433	1,702	7	307	1,494	11	-208	2,200	7	706	2,513	4	313
市町計	1,751		-60	1,661		-90	1,730		69	2,124		394	1,880		-244
医師国保	688		661	179		-509	604		425	294		-310	210		-84
県計	1,734		-50	1,638		-96	1,713		75	2,095		382	1,854		-241

25. レセプト点検1人当たり財政効果額（返納金）（4月～3月ベース）

保険者名	令和元年度			令和2年度			令和3年度			令和4年度			令和5年度		
	金額 円	順位	前年差	金額 円	順位	前年差	金額 円	順位	前年差	金額 円	順位	前年差	金額 円	順位	前年差
大津市	253	10	-952	310	6	57	612	5	302	468	5	-144	385	5	-83
彦根市	171	12	-605	134	12	-37	447	7	313	859	3	412	321	11	-538
長浜市	252	11	-709	200	11	-52	371	8	171	539	4	168	294	12	-245
近江八幡市	87	16	-101	477	2	390	332	10	-145	426	6	94	1,082	2	656
東近江市	138	14	57	67	13	-71	220	14	153	158	13	-62	344	9	186
草津市	369	7	164	66	14	-303	330	11	264	205	11	-125	395	4	190
守山市	310	8	115	440	4	130	564	6	124	161	12	-403	573	3	412
栗東市	418	6	-116	1,175	1	757	195	15	-980	221	10	26	371	6	150
野洲市	482	3	161	274	9	-208	1,768	1	1,494	2,333	1	565	362	7	-1,971
湖南市	603	1	127	346	5	-257	622	4	276	288	9	-334	343	10	55
甲賀市	458	5	251	454	3	-4	265	12	-189	1,186	2	921	345	8	-841
日野町	88	15	13	49	16	-39	369	9	320	19	17	-350	53	17	34
竜王町	0	18	0	291	8	291	0	18	-291	8	18	8	56	16	48
愛荘町	0	18	-257	0	17	0	241	13	241	73	14	-168	7	18	-66
豊郷町	280	9	-420	304	7	24	48	17	-256	35	16	-13	74	15	39
甲良町	497	2	82	0	17	-497	0	18	0	0	19	0	0	19	0
多賀町	27	17	-557	0	17	-27	675	2	675	354	7	-321	2,002	1	1,648
米原市	478	4	-248	63	15	-415	59	16	-4	70	15	11	223	13	153
高島市	154	13	-1,079	267	10	113	664	3	397	338	8	-326	133	14	-205
市町計	276		-367	286		10	468		182	491		23	391		-100
医師国保	0		0	0		0	0		0	0		0			0
県計	272		-361	281		9	461		180	483		22	385		-98

26. レセプト点検1人当たり財政効果額（資格点検＋内容点検＋返納金）（4月～3月ベース）

保険者名	令和元年度			令和2年度			令和3年度			令和4年度			令和5年度		
	金額 円	順位	前年差	金額 円	順位	前年差	金額 円	順位	前年差	金額 円	順位	前年差	金額 円	順位	前年差
大津市	2,183	5	-1,237	2,196	5	13	1,998	11	-198	3,022	5	1,024	2,350	8	-672
彦根市	2,110	6	-672	1,850	8	-260	2,544	7	694	2,319	11	-225	1,844	13	-475
長浜市	2,365	4	-276	1,450	14	-915	1,795	15	345	2,701	6	906	2,107	10	-594
近江八幡市	968	16	-445	1,742	9	774	3,361	2	1,619	3,497	3	136	2,934	5	-563
東近江市	1,815	9	135	1,462	13	-353	2,415	8	953	1,555	15	-860	1,902	11	347
草津市	2,542	3	18	1,707	11	-835	1,972	12	265	2,660	7	688	3,235	3	575
守山市	1,933	8	1,060	1,429	15	-504	1,849	14	420	1,855	14	6	2,170	9	315
栗東市	1,621	13	-167	2,625	4	1,004	1,044	18	-1,581	1,887	13	843	1,157	16	-730
野洲市	1,764	10	257	935	19	-829	2,829	5	1,894	3,858	2	1,029	1,876	12	-1,982
湖南市	1,747	11	-560	2,840	3	1,093	2,580	6	-260	2,641	8	61	3,257	2	616
甲賀市	2,962	2	971	3,118	1	156	2,961	3	-157	3,228	4	267	2,363	7	-865
日野町	937	17	-793	1,550	12	613	1,506	16	-44	690	18	-816	1,334	15	644
竜王町	506	19	-172	1,736	10	1,230	353	19	-1,383	453	19	100	705	19	252
愛荘町	647	18	-981	1,123	17	476	2,225	9	1,102	2,493	10	268	913	17	-1,580
豊郷町	4,844	1	-2,093	2,950	2	-1,894	2,941	4	-9	6,143	1	3,202	3,142	4	-3,001
甲良町	1,408	15	-3,401	1,076	18	-332	3,841	1	2,765	965	17	-2,876	903	18	-62
多賀町	1,699	12	-1,032	1,269	16	-430	1,340	17	71	1,297	16	-43	3,465	1	2,168
米原市	1,972	7	227	2,191	6	219	1,862	13	-329	1,976	12	114	1,733	14	-243
高島市	1,549	14	-1,512	1,969	7	420	2,158	10	189	2,538	9	380	2,646	6	108
市町計	2,027		-427	1,947		-80	2,199		252	2,614		415	2,271		-343
医師国保	688		661	179		-509	604		425	294		-310	210		-84
県計	2,007		-410	1,919		-88	2,175		256	2,578		403	2,238		-340

27. 保険料（税）課税割合 医療給付費分

令和5年度

保険者名	所得割	順位	資産割	順位	応能割小計	順位	均等割	順位	平等割	順位	応益割小計	順位
大津市	53.52	6	—		53.52	6	32.19	14	14.29	13	46.48	14
彦根市	52.00	10	—		52.00	11	33.85	5	14.15	15	48.00	9
長浜市	51.73	12	—		51.73	13	33.78	6	14.49	11	48.27	7
近江八幡市	53.60	5	—		53.60	5	32.31	13	14.09	16	46.40	15
東近江市	51.85	11	—		51.85	12	33.38	10	14.77	9	48.15	8
草津市	58.17	2	—		58.17	2	28.76	18	13.08	18	41.83	18
守山市	53.89	4	—		53.89	4	31.94	15	14.18	14	46.11	16
栗東市	60.45	1	—		60.45	1	28.06	19	11.50	19	39.55	19
野洲市	50.81	16	—		50.81	17	33.90	4	15.29	4	49.19	3
湖南市	51.53	14	—		51.53	15	33.33	11	15.14	5	48.47	5
甲賀市	54.00	3	—		54.00	3	30.33	16	15.67	3	46.00	17
高島市	50.25	18	—		50.25	18	33.58	7	16.17	2	49.75	2
米原市	49.54	19	—		49.54	19	35.73	1	14.72	10	50.46	1
日野町	53.06	7	—		53.06	7	29.86	17	17.08	1	46.94	13
竜王町	52.30	8	—		52.30	9	33.94	3	13.77	17	47.70	11
愛荘町	51.65	13	—		51.65	14	33.52	8	14.83	8	48.35	6
豊郷町	51.10	15	—		51.10	16	33.97	2	14.93	7	48.90	4
甲良町	50.27	17	2.21		52.48	8	32.51	12	15.01	6	47.52	12
多賀町	52.27	9	—		52.27	10	33.42	9	14.31	12	47.73	10
市計	53.64		—		53.64		32.08		14.27		46.36	
町計	52.02		0.24		52.26		32.48		15.26		47.74	
市町計	53.56		0.01		53.57		32.10		14.32		46.43	
大津圏域	53.52		—		53.52		32.19		14.29		46.48	
湖南圏域	56.74		—		56.74		30.01		13.25		43.26	
甲賀圏域	53.06		—		53.06		31.47		15.46		46.94	
東近江圏域	52.67		—		52.67		32.67		14.66		47.33	
湖東圏域	51.84		0.12		51.96		33.72		14.32		48.04	
湖北圏域	51.23		—		51.23		34.23		14.54		48.77	
湖西圏域	50.25		—		50.25		33.58		16.17		49.75	

28-1 令和5年度 保険者別地域差指数

番 号	保険者名	被保険者総数 (人)	前期高齢者加入割合	給 付 費	
				実績給付費 (千円)	基準給付費 (千円)
1	大津市	62,429	0.4604	12,454,393	12,964,800
2	彦根市	19,755	0.4632	3,903,978	4,058,197
3	長浜市	21,478	0.4892	4,234,796	4,317,391
4	近江八幡市	14,444	0.4976	2,895,673	2,896,467
5	東近江市	20,307	0.4826	3,971,569	4,073,403
6	草津市	21,711	0.4366	4,407,291	4,468,447
7	守山市	12,988	0.4724	2,513,665	2,649,258
9	栗東市	10,439	0.4003	2,167,203	2,213,640
10	野洲市	8,329	0.5063	1,844,528	1,615,975
12	湖南市	9,612	0.4948	2,053,516	1,901,773
14	甲賀市	15,930	0.5036	3,280,620	3,157,292
21	日野町	3,932	0.5061	746,046	765,479
22	竜王町	2,122	0.5598	359,699	390,566
28	愛荘町	3,506	0.4538	699,879	700,446
30	豊郷町	1,607	0.4101	382,095	330,065
31	甲良町	1,614	0.4306	429,831	340,084
32	多賀町	1,459	0.5469	275,578	278,963
33	米原市	6,785	0.5161	1,236,751	1,335,303
45	高島市	10,374	0.5163	1,999,510	2,066,701

地 合 計	域 差 指 数			保 險 者
	入 院	入 院 外	齒 科	
0.961	0.966	0.961	0.922	大
0.962	1.006	0.943	0.820	彦
0.981	0.972	0.999	0.892	長
1.000	1.035	0.980	0.919	幡
0.975	1.010	0.961	0.847	東
0.986	1.021	0.967	0.910	草
0.949	0.873	1.004	1.009	守
0.979	0.896	1.050	0.956	栗
1.141	1.195	1.123	0.934	野
1.080	1.174	1.022	0.913	湖
1.039	1.095	1.008	0.908	甲
0.975	1.060	0.899	1.011	日
0.921	0.882	0.953	0.924	竜
0.999	1.002	1.026	0.765	愛
1.158	1.125	1.235	0.759	豊
1.264	1.457	1.170	0.718	良
0.988	1.087	0.915	0.909	多
0.926	0.893	0.961	0.875	米
0.967	0.924	0.995	1.045	高

28-2 令和5年度 保険者別地域差指数〔合計指数〕

番号	保険者名	元年度		2年度		3年度		4年度		5年度	
		合計指数	順位	合計指数	順位	合計指数	順位	合計指数	順位	合計指数	順位
1	大津市	0.975	15	0.980	13	0.965	15	0.951	17	0.961	16
2	彦根市	0.961	16	0.993	10	0.975	12	0.977	13	0.962	15
3	長浜市	0.997	14	1.002	9	0.982	9	0.993	11	0.981	10
4	近江八幡市	1.040	7	1.002	8	0.979	11	0.966	16	1.000	6
5	東近江市	0.980	18	0.933	18	0.946	16	0.970	15	0.975	12
6	草津市	1.022	11	0.982	12	1.008	6	0.990	12	0.986	9
7	守山市	0.960	10	0.952	16	0.940	17	0.943	18	0.949	17
9	栗東市	1.027	6	1.030	5	0.981	10	0.994	9	0.979	11
10	野洲市	1.111	3	1.125	1	1.126	2	1.128	2	1.141	3
12	湖南市	0.946	13	0.988	11	0.992	8	1.010	7	1.080	4
14	甲賀市	1.016	9	1.058	4	1.095	3	1.064	3	1.039	5
21	日野町	1.026	8	0.966	15	0.968	14	0.993	10	0.975	13
22	竜王町	1.123	1	1.119	2	1.079	5	1.019	6	0.921	19
28	愛荘町	1.086	4	1.018	7	1.083	4	1.051	4	0.999	7
30	豊郷町	1.075	5	1.095	3	1.144	1	1.183	1	1.158	2
31	甲良町	1.112	2	0.941	17	0.918	18	1.033	5	1.264	1
32	多賀町	0.943	19	0.887	19	0.914	19	0.995	8	0.988	8
33	米原市	0.956	17	0.976	14	0.969	13	0.929	19	0.926	18
45	高島市	1.002	12	1.019	6	1.001	7	0.973	14	0.967	14

28-3 令和5年度 保険者別地域差指数 [入院]

番号	保険者名	元年度		2年度		3年度		4年度		5年度	
		合計指数	順位	合計指数	順位	合計指数	順位	合計指数	順位	合計指数	順位
1	大津市	0.983	14	0.995	10	0.970	13	0.944	15	0.966	14
2	彦根市	0.971	17	1.014	7	1.003	9	1.027	10	1.006	11
3	長浜市	0.977	16	0.974	15	0.961	14	1.005	12	0.972	13
4	近江八幡市	1.063	9	0.979	13	0.950	15	0.977	13	1.035	8
5	東近江市	1.032	11	0.958	16	0.972	12	1.030	9	1.010	10
6	草津市	1.064	8	0.988	11	1.057	5	1.031	8	1.021	9
7	守山市	0.894	18	0.876	18	0.857	17	0.862	19	0.873	19
9	栗東市	0.994	12	0.976	14	0.919	16	0.943	16	0.896	16
10	野洲市	1.162	2	1.168	1	1.151	3	1.160	1	1.195	2
12	湖南市	0.894	19	1.011	8	1.046	7	1.035	7	1.174	3
14	甲賀市	1.117	6	1.151	2	1.201	2	1.095	3	1.095	5
21	日野町	1.137	3	1.024	6	1.024	8	1.066	4	1.060	7
22	竜王町	1.124	5	1.096	4	1.054	6	1.037	6	0.882	18
28	愛荘町	1.098	7	0.988	12	1.097	4	1.022	11	1.002	12
30	豊郷町	1.124	4	1.147	3	1.239	1	1.159	2	1.125	4
31	甲良町	1.217	1	0.879	17	0.782	18	1.050	5	1.457	1
32	多賀町	0.977	15	0.739	19	0.742	19	0.974	14	1.087	6
33	米原市	0.993	13	1.010	9	0.979	11	0.889	18	0.893	17
45	高島市	1.034	10	1.025	5	1.003	10	0.941	17	0.924	15

28-4 令和5年度 地域差指数 [入院外]

番号	保険者名	元 年 度		2 年 度		3 年 度		4 年 度		5 年 度	
		合計指数	順位	合計指数	順位	合計指数	順位	合計指数	順位	合計指数	順位
1	大津市	0.976	12	0.976	15	0.969	15	0.959	16	0.961	14
2	彦根市	0.961	14	0.984	14	0.965	16	0.955	17	0.943	17
3	長浜市	1.026	8	1.037	6	1.009	9	0.994	11	0.999	9
4	近江八幡市	1.029	7	1.031	7	1.009	10	0.962	15	0.980	11
5	東近江市	0.945	16	0.918	18	0.934	18	0.935	18	0.961	13
6	草津市	1.003	10	0.991	13	0.983	13	0.968	14	0.967	12
7	守山市	1.015	9	1.013	10	1.001	11	1.000	10	1.004	8
9	栗東市	1.061	6	1.087	3	1.037	7	1.044	6	1.050	4
10	野洲市	1.090	3	1.114	2	1.130	1	1.129	2	1.123	3
12	湖南市	1.000	11	0.973	16	0.957	17	1.000	9	1.022	6
14	甲賀市	0.947	15	0.996	12	1.032	8	1.057	5	1.008	7
21	日野町	0.933	17	0.916	19	0.913	19	0.930	19	0.899	19
22	竜王町	1.147	1	1.168	1	1.121	2	1.019	8	0.953	16
28	愛荘町	1.109	2	1.069	5	1.110	4	1.112	3	1.026	5
30	豊郷町	1.067	5	1.085	4	1.117	3	1.257	1	1.235	1
31	甲良町	1.070	4	1.018	8	1.058	6	1.068	4	1.170	2
32	多賀町	0.915	19	1.000	11	1.063	5	1.030	7	0.915	18
33	米原市	0.931	18	0.958	17	0.970	14	0.972	13	0.961	15
45	高島市	0.974	13	1.013	9	0.996	12	0.991	12	0.995	10

28-5 令和5年度 保険者別地域差指数〔歯科〕

番号	保険者名	元年度		2年度		3年度		4年度		5年度	
		合計指数	順位	合計指数	順位	合計指数	順位	合計指数	順位	合計指数	順位
1	大津市	0.905	11	0.905	12	0.905	8	0.926	6	0.922	7
2	彦根市	0.890	14	0.917	9	0.861	16	0.826	16	0.820	16
3	長浜市	0.911	9	0.915	10	0.902	10	0.904	10	0.892	13
4	近江八幡市	0.974	5	0.937	7	0.932	5	0.935	4	0.919	8
5	東近江市	0.905	12	0.884	15	0.877	15	0.868	13	0.847	15
6	草津市	0.897	13	0.882	16	0.897	11	0.900	12	0.910	10
7	守山市	0.980	3	0.979	3	1.001	3	1.007	3	1.009	3
9	栗東市	0.975	4	0.951	6	0.947	4	0.926	7	0.956	4
10	野洲市	0.934	7	0.931	8	0.927	6	0.917	9	0.934	5
12	湖南市	0.876	16	0.955	5	0.908	7	0.923	8	0.913	9
14	甲賀市	0.878	15	0.912	11	0.895	13	0.929	5	0.908	12
21	日野町	1.015	1	0.955	4	1.028	1	1.026	2	1.011	2
22	竜王町	0.933	8	0.892	13	0.905	9	0.900	11	0.924	6
28	愛荘町	0.825	17	0.822	18	0.779	17	0.761	17	0.765	17
30	豊郷町	0.824	18	0.834	17	0.760	18	0.761	18	0.759	18
31	甲良町	0.738	19	0.751	19	0.707	19	0.650	19	0.718	19
32	多賀町	0.935	6	1.016	2	0.895	12	0.856	14	0.909	11
33	米原市	0.907	10	0.887	14	0.889	14	0.849	15	0.875	14
45	高島市	1.002	2	1.031	1	1.023	2	1.036	1	1.045	1

29 年齢階級別被保険者数 ※退職被保険者は該当者なし

	保険者名	計	0～4歳	5～9歳	10～14歳	15～19歳	20～24歳	25～29歳
1	大津市	59,410	900	1,260	1,443	1,513	1,802	1,867
2	彦根市	19,055	302	406	442	522	667	578
3	長浜市	20,329	241	417	511	583	564	523
4	近江八幡市	13,769	194	252	321	396	356	372
5	東近江市	19,371	343	457	527	526	512	544
6	草津市	20,511	361	422	515	553	967	839
7	守山市	12,377	179	277	315	347	349	364
9	栗東市	9,972	245	277	300	355	381	449
10	野洲市	7,885	104	162	192	175	222	223
12	湖南市	9,020	135	166	227	259	245	254
14	甲賀市	15,291	204	300	344	415	403	362
21	日野町	3,789	76	91	115	93	89	101
22	竜王町	1,987	37	44	43	44	38	40
28	愛荘町	3,374	64	88	112	134	107	97
30	豊郷町	1,506	37	46	57	60	52	45
31	甲良町	1,543	27	40	53	70	47	34
32	多賀町	1,371	24	32	24	37	35	28
33	米原市	6,462	76	123	156	154	129	152
45	高島市	9,773	127	172	217	244	207	211
	市町計	236,795	3,676	5,032	5,914	6,480	7,172	7,083
301	医師国保	4,053	80	114	163	204	214	194
	県計	240,848	3,756	5,146	6,077	6,684	7,386	7,277

(令和6年9月末現在)

30～34歳	35～39歳	40～44歳	45～49歳	50～54歳	55～59歳	60～64歳	65～69歳	70～75歳	保
1,887	2,509	2,788	3,302	4,050	3,716	5,384	10,449	16,540	大
664	730	843	1,100	1,198	1,160	1,708	3,539	5,196	彦
582	755	901	1,033	1,201	1,208	1,932	4,096	5,782	長
375	521	624	689	839	888	1,216	2,517	4,209	幡
562	783	861	1,066	1,144	1,101	1,653	3,671	5,621	東
744	816	970	1,149	1,382	1,336	1,660	3,371	5,426	草
358	486	618	743	852	733	1,038	2,227	3,491	守
393	427	494	652	685	678	786	1,503	2,347	栗
208	287	379	467	511	445	609	1,506	2,395	野
286	344	367	497	543	488	791	1,684	2,734	湖
414	557	659	794	933	886	1,381	3,130	4,509	甲
121	131	184	193	210	187	325	737	1,136	日
49	68	79	90	101	87	161	436	670	竜
118	144	167	201	192	166	281	616	887	愛
56	76	80	95	86	81	106	275	354	豊
60	53	59	86	121	98	135	266	394	良
33	43	56	63	74	74	121	270	457	多
166	233	285	280	334	355	681	1,389	1,949	米
233	307	397	554	621	578	947	1,968	2,990	高
7,309	9,270	10,811	13,054	15,077	14,265	20,915	43,650	67,087	市
190	256	325	422	464	429	435	344	219	医
7,499	9,526	11,136	13,476	15,541	14,694	21,350	43,994	67,306	県

30 年齢階級別総人口

	保険者名	計	0～4歳	5～9歳	10～14歳	15～19歳	20～24歳	25～29歳	30～34歳	35～39歳
1	大津市	344,659	12,486	14,754	15,856	16,486	17,206	15,025	15,903	18,225
2	彦根市	109,174	3,625	4,314	5,027	5,345	5,027	4,289	4,721	5,627
3	長浜市	110,767	3,791	4,510	5,131	5,474	4,995	4,643	4,894	5,884
4	近江八幡市	80,875	3,121	3,545	4,028	4,000	3,761	3,767	4,185	4,809
5	東近江市	110,564	3,882	4,588	5,334	5,556	5,741	5,277	5,463	5,972
6	草津市	148,413	5,894	6,646	7,114	7,001	9,729	9,630	7,599	8,141
7	守山市	84,989	3,792	4,454	4,854	4,867	4,323	3,814	4,377	5,116
9	栗東市	68,994	3,368	3,382	3,599	3,934	3,936	4,213	4,278	4,272
10	野洲市	50,037	1,870	2,262	2,438	2,481	2,610	2,670	2,399	2,767
12	湖南市	53,384	1,732	2,294	2,541	2,510	2,813	2,672	2,787	3,313
14	甲賀市	86,102	2,866	3,388	3,868	4,354	4,390	3,839	3,889	4,487
21	日野町	20,384	651	797	934	928	893	875	949	1,075
22	竜王町	11,215	334	416	571	622	700	408	479	577
28	愛荘町	20,504	770	929	1,184	1,114	948	902	851	1,181
30	豊郷町	6,904	227	301	388	374	399	253	310	363
31	甲良町	6,012	137	198	261	291	325	220	211	271
32	多賀町	7,025	282	365	302	322	244	165	291	383
33	米原市	35,600	1,147	1,517	1,723	1,657	1,599	1,374	1,554	1,880
45	高島市	43,894	1,202	1,464	1,754	1,890	1,684	1,391	1,580	1,964
	市町計	1,399,496	51,177	60,124	66,907	69,206	71,323	65,427	66,720	76,307

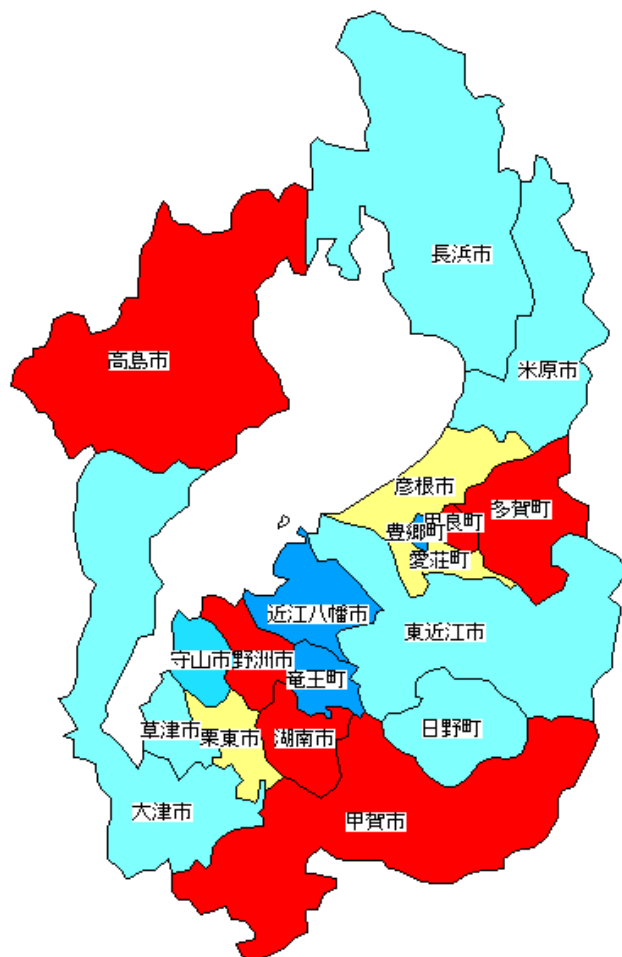
統計課より

(令和6年10月1日現在)

40～44歳	45～49歳	50～54歳	55～59歳	60～64歳	65～69歳	70～74歳	75～79歳	80～84歳	85歳以上	不詳	保
20,427	23,718	27,336	23,078	21,170	19,512	21,463	21,542	15,799	15,829	8,844	大
6,413	7,464	7,999	7,121	6,639	6,620	7,252	6,813	5,516	6,269	3,093	彦
6,572	7,860	7,865	6,951	6,717	6,596	7,873	6,290	5,286	6,342	3,093	長
5,186	5,697	5,963	4,893	4,520	4,529	5,447	5,167	3,861	3,680	716	幡
6,856	7,786	8,102	6,955	6,570	6,480	7,357	6,590	4,812	5,577	1,666	東
9,587	10,609	11,266	9,006	6,990	6,219	7,209	7,275	5,481	5,145	7,872	草
5,833	6,710	7,036	5,231	4,359	3,984	4,442	4,402	3,167	2,998	1,230	守
4,644	5,558	6,113	4,502	3,278	2,773	3,113	3,321	2,311	2,045	354	栗
3,183	3,737	3,936	3,094	2,668	2,669	3,091	3,254	2,352	2,018	538	野
3,419	3,804	4,133	3,336	3,033	3,206	3,574	3,203	2,164	2,026	824	湖
5,033	5,884	6,403	5,341	5,438	5,559	5,869	5,452	3,941	4,804	1,297	甲
1,257	1,313	1,354	1,230	1,338	1,352	1,525	1,354	991	1,259	309	日
752	739	730	640	717	780	887	760	492	540	71	竜
1,338	1,449	1,412	1,103	997	1,004	1,088	1,027	728	805	1,674	愛
442	471	530	382	372	475	483	455	311	323	45	豊
301	391	470	382	377	443	518	486	354	323	53	良
398	413	411	404	373	448	558	501	399	484	282	多
2,066	2,346	2,495	2,368	2,371	2,311	2,432	2,214	1,863	2,235	448	米
2,241	2,715	3,108	2,878	3,100	3,336	3,767	3,422	2,797	3,280	321	高
85,948	98,664	106,662	88,895	81,027	78,296	87,948	83,528	62,625	65,982	32,730	市

31. 令和5年度 市町別 一人当たり療養諸費費用額

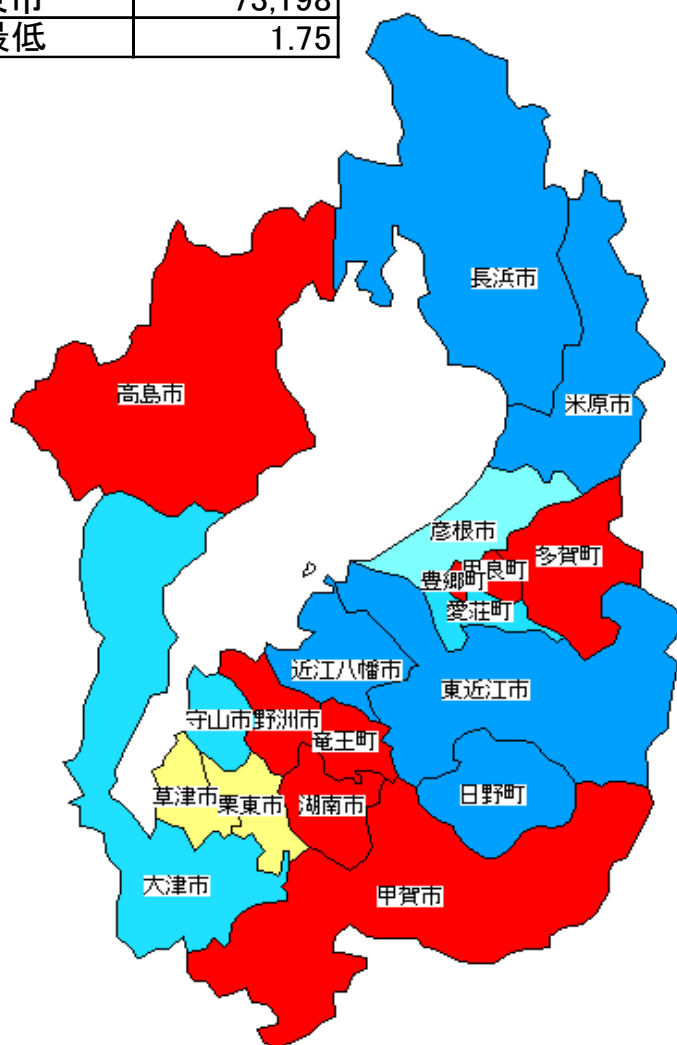
順位	保険者名	金額(円)
上位	1 多賀町	465,300
	2 湖南市	464,918
	3 野洲市	463,611
	4 甲良町	463,116
	5 高島市	451,408
県平均		431,086
下位	5 草津市	414,475
	4 米原市	411,794
	3 愛荘町	407,111
	2 栗東市	402,529
	1 彦根市	402,179
最高/最低		1.16



(単位 : 円)			
0	～	410,000	… 3保険者
410,001	～	420,000	… 6保険者
420,001	～	430,000	… 1保険者
430,001	～	440,000	… 3保険者
440,001	～		… 6保険者

32. 令和5年度 市町別 一人当たり調整対象需要額(医療分)

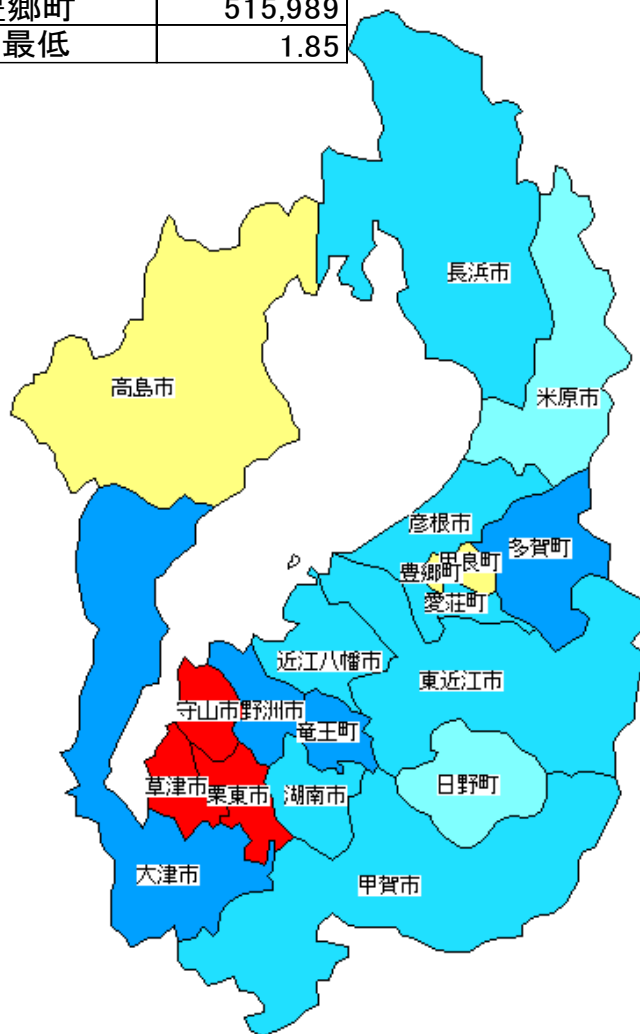
順位	保険者名	金額(円)
上位	1 多賀町	127,815
	2 湖南市	116,736
	3 甲良町	114,271
	4 野洲市	111,827
	5 高島市	111,046
県平均		95,862
下位	15 守山市	91,283
	16 愛荘町	90,898
	17 彦根市	87,752
	18 草津市	84,858
	19 栗東市	73,198
最高/最低		1.75



(単位 : 円)		
0	～ 85,000	… 2保険者
85,001	～ 90,000	… 1保険者
90,001	～ 95,000	… 3保険者
95,001	～ 100,000	… 5保険者
100,001	～	… 8保険者

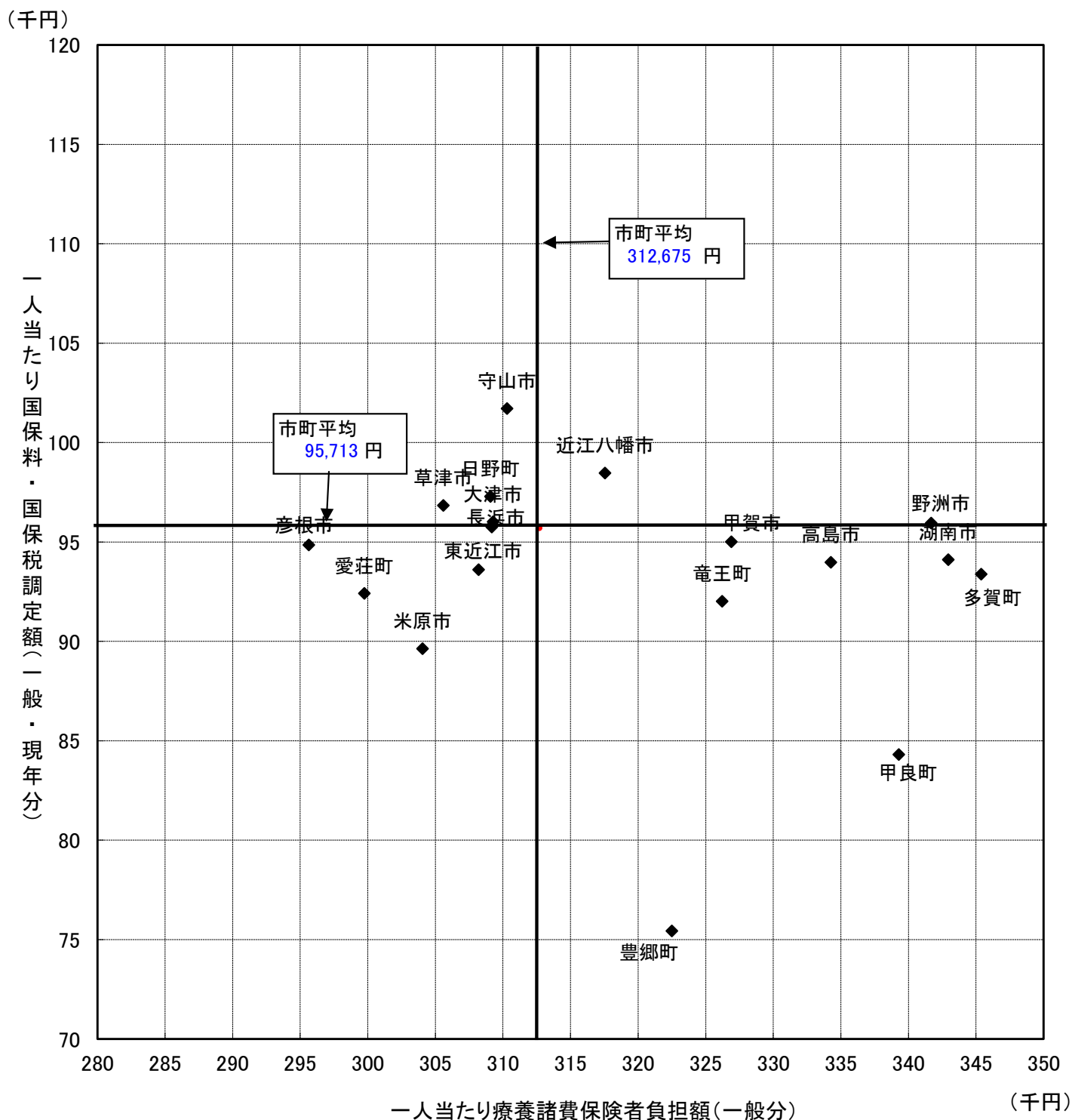
33. 令和5年度 市町別 一人当たり基準総所得金額

順位	保険者名	金額(円)
上位	1 栗東市	955,443
	2 草津市	856,644
	3 守山市	713,075
	4 竜王町	685,692
	5 多賀町	673,325
県平均		725,553
下位	15 日野町	599,844
	16 米原市	597,680
	17 高島市	563,255
	18 甲良町	528,579
	19 豊郷町	515,989
最高/最低		1.85



(単位 : 円)			
0	～	570,000	... 3保険者
570,001	～	600,000	... 2保険者
600,001	～	650,000	... 7保険者
650,001	～	700,000	... 4保険者
700,001	～		... 3保険者

34. 令和5年度市町別1人当たり国保料(税)調定額[一般・現年分] と1人当たり療養諸費保険者負担額[一般分]との相関図



集 計 表



様式 19 国民健康保険事業状況報告書（事業年報）A表集計表
(令和 5 年度)

1公 2組 3計	1
都 道 府 県 番 号	25
都 道 府 県 名	滋賀県

○ 一般状況

		本年度末現在	(再掲) 未就学児	(再掲) 前期高齢者	(再掲) 70歳以上一般	(再掲) 70歳以上現役並み所得者
保 險 者 数		19				
世 帯 数		158,973				
被保険者数	総 数	240,649	5,807	112,947	64,388	4,236
	退職被保険者等	0	0			
	一般被保険者	240,649	5,807	112,947	64,388	4,236

		年度平均	(再掲) 未就学児	(再掲) 前期高齢者	(再掲) 70歳以上一般	(再掲) 70歳以上現役並み所得者
世 帯 数		163,105				
被保険者数	総 数	248,821	5,617	117,957	67,885	4,332
	退職被保険者等	0	0			
	一般被保険者	248,821	5,617	117,957	67,885	4,332

	本年度末現在	年度平均
介護保険第2号被保険者数	73,527	75,072
介護保険第2号世帯数	63,235	64,553

	年度平均
標準負担額の減額状況	9,874

	本年度末現在	年度平均
特 定 世 帯 数	19,231	17,787
特 定 継 続 世 帯 数	2,281	2,477

	本 年 度 中
世帯の継続性を認めた世帯数 (市町村内転居の場合を除く)	116

被保険者 増減内訳	本年度中増	転 入	(再掲)他県からの転入	社保離脱	生保廃止	出 生	後期高齢者離脱	そ の 他	計
		9,761	6,599	38,211	474	687	12	2,621	51,766
	本年度中減	転 出	(再掲)他県への転出	社保加入	生保開始	死 亡	後期高齢者加入	そ の 他	計
		8,835	5,865	30,375	1,053	1,689	18,037	3,468	63,457

本 年 度 末 現 在 数 本 事 務 職 員 数	市 町 村 ・ 国 保 組 合 計			都 道 府 県		
	専 任	兼 任	計	専 任	兼 任	計
	115	37	152	7	0	7

その他の保険給付 実施被保険者数	出産育児給付を実施	葬祭給付を実施	傷病手当金	出産手当金	その他の任意給付
	19	19	19	0	3

一 部 負 担 割 合 数 保 險 者 数	法 定 割 合	そ の 他	計	保 険 料 ・ 税 別 保 險 者 数	保 險 料	保 險 税
	19	0	19	5	14	

備考					
	作成者氏名		医療保険課		

様式 19 国民健康保険事業状況報告書（事業年報）A表集計表
(令和 5 年度)

1公 2組 3計	2
都 道 府 県 番 号	25
都 道 府 県 名	滋賀県

○ 一般状況

		本年度末現在	(再掲) 未就学児	(再掲) 前期高齢者	(再掲) 70歳以上一般	(再掲) 70歳以上現役並み所得者
保 険 者 数		1				
世 帯 数		2,669				
被保険者数	総	4,026	97	554	43	175
	退職被保険者等	0	0			
	一般被保険者	4,026	97	554	43	175

		年度平均	(再掲) 未就学児	(再掲) 前期高齢者	(再掲) 70歳以上一般	(再掲) 70歳以上現役並み所得者
世 帯 数		2,666				
被保険者数	総	4,039	90	548	42	178
	退職被保険者等	0	0			
	一般被保険者	4,039	90	548	42	178

	本年度末現在	年度平均
介護保険第2号被保険者数	2,051	2,062
介護保険第2号世帯数	0	0

	年度平均
標準負担額の減額状況	0

	本年度末現在	年度平均
特 定 世 帯 数	0	0
特 定 継 続 世 帯 数	0	0

	本年度中
世帯の継続性を認めた世帯数 (市町村内転居の場合を除く)	0

被保険者 増減内訳	本年度中増	転入	(再掲)他県からの転入	社保離脱	生保廃止	出生	後期高齢者離脱	その他	計
		0	0	64	0	7	0	408	479
	本年度中減	転出	(再掲)他県への転出	社保加入	生保開始	死亡	後期高齢者加入	その他	計
		0	0	175	0	4	45	313	537

本年度末現在 本 事 務 職 員 数	市 町 村 ・ 国 保 組 合 計			都 道 府 県		
	専任	兼任	計	専任	兼任	計
	3	0	3	7	0	7

その他の保険給付 実施被保険者数	出産育児給付を実施	葬祭給付を実施	傷病手当金	出産手当金	その他の任意給付
	1	1	1	0	0

一部負担割合 保 険 者 数	法定割合	その他	計	保険料・税 別被保険者数	保 険 料	保 険 税
	1	0	1		1	0

備考						
				作成者氏名	医療保険課	

様式 19 国民健康保険事業状況報告書（事業年報）A表集計表
(令和 5 年度)

1公 2組 3計	3
都 道 府 県 番 号	25
都 道 府 県 名	滋賀県

○ 一般状況

		本年度末現在	(再掲) 未就学児	(再掲) 前期高齢者	(再掲) 70歳以上一般	(再掲) 70歳以上現役並み所得者
保 険 者 数		20				
世 帯 数		161,642				
被保険者数	総	244,675	5,904	113,501	64,431	4,411
	退職被保険者等	0	0			
	一般被保険者	244,675	5,904	113,501	64,431	4,411

		年度平均	(再掲) 未就学児	(再掲) 前期高齢者	(再掲) 70歳以上一般	(再掲) 70歳以上現役並み所得者
世 帯 数		165,771				
被保険者数	総	252,860	5,707	118,505	67,927	4,510
	退職被保険者等	0	0			
	一般被保険者	252,860	5,707	118,505	67,927	4,510

	本年度末現在	年度平均
介護保険第2号被保険者数	75,578	77,134
介護保険第2号世帯数	63,235	64,553

	年度平均
標準負担額の減額状況	9,874

	本年度末現在	年度平均
特 定 世 帯 数	19,231	17,787
特 定 継 続 世 帯 数	2,281	2,477

	本年度中
世帯の継続性を認めた世帯数 (市町村内転居の場合を除く)	116

被保険者 増減内訳	本年度中増	転 入	(再掲)他県からの転入	社保離脱	生保廃止	出 生	後期高齢者離脱	その 他	計
		9,761	6,599	38,275	474	694	12	3,029	52,245
	本年度中減	転 出	(再掲)他県への転出	社保加入	生保開始	死 亡	後期高齢者加入	その 他	計
		8,835	5,865	30,550	1,053	1,693	18,082	3,781	63,994

本年度末現在 本 事 務 職 員 数	市 町 村 ・ 国 保 組 合 計			都 道 府 県		
	専 任	兼 任	計	専 任	兼 任	計
	118	37	155	7	0	7

その他の保険給付 実施被保険者数	出産育児給付を実施	葬祭給付を実施	傷病手当金	出産手当金	その他の任意給付
	20	20	20	0	3

一部負担割合 保 険 者 数	法定割合	その 他	計	保険料・税 別被保険者数	保 険 料	保 険 税
	20	0	20		6	14

備考						
				作成者氏名	医療保険課	

様式20（市町村）

国民健康保険事業状況報告書（事業年報）B表集計表（市町村）

（令和 5 年度）

1公 2組 3計	1
都道府県番号	25
都道府県名	滋賀県

1. 収支状況及び資産・負債等の状況
[1] 収入状況及び支出状況

収 入				支 出			
科 目		収 入 額	(再掲) 後期高齢者 支援金等分	(再掲) 介護分	科 目		支 出 額
		円	円	円			円
国民健康保険料 一般被保険者分 後期高齢者等分	医療給付費分	15,565,215,292			国民健康保険料 一般被保険者分 後期高齢者等分	医療費	1,850,752,187
	後期高齢者支援金分	6,044,115,016	6,044,115,016			療養給付費	78,199,146,547
	介護納付金分	1,997,386,619		1,997,386,619		療養費	694,952,548
	一般被保険者分計	23,606,716,927	6,044,115,016	1,997,386,619		小計	78,894,099,095
	医療給付費分	2,888,417				高額療養費	12,000,601,810
	後期高齢者支援金分	908,201	908,201			高額介護合算療養費	12,653,005
	介護納付金分	819,670		819,670		移送費	37,576
	退職被保険者等分計	4,616,288	908,201	819,670		出産育児諸費	320,612,723
	計	23,611,333,215	6,045,023,217	1,998,206,289		葬祭諸費	77,800,000
						育児諸費	0
国庫支出金 都道府県支出金 その他	国庫支出金	4,183,000			国民健康保険料 一般被保険者分 後期高齢者等分	その他	2,843,153
	保険給付費等交付金(償還交付金)	91,636,164,145				一般被保険者分計	91,308,647,362
	保険者努力支援分	600,670,000				療養給付費	0
	特別調整交付金分	426,554,000				療養費	0
	都府県繰入金(2号分)	591,691,000				小計	0
	特定健康診査等負担金	288,658,000				高額療養費	0
	保険給付費等交付金(特別交付金)計	1,907,573,000				高額介護合算療養費	0
	財政安定化基金交付金	0				移送費	0
	その他	181,591,000				退職被保険者等分計	0
	計	93,725,328,145				審査支払手数料	295,774,051
一般会計 繰入金 その他	連合会支出金	400,000			費		計
	保険基盤安定(保険料(税)軽減分)	4,108,830,600	1,053,798,143	353,083,460			91,604,421,413
	保険基盤安定(保険者支援分)	2,253,605,672	581,242,300	182,383,087	国民健康保険料 一般被保険者分 後期高齢者等分	一般被保険者分	22,960,527,753
	未就学児均等割保険料(税)	63,966,581	17,979,137			退職被保険者等分	7,615,457
	職員給与費等	1,674,636,791				医療給付費分計	22,968,143,210
	産前産後保険料(税)	3,504,892	972,876			一般被保険者分	8,574,770,079
	出産育児一時金等	219,303,786				退職被保険者等分	1,055,490
	財政安定化支援事業	597,380,000				後期高齢者支援金等分計	8,575,825,569
	その他	791,805,158				介護納付金分	2,739,242,736
	計	9,713,033,480	1,653,992,456	535,466,547		計	34,283,211,515
	直診勘定繰入金	0			財政安定化基金拠出金		0
小計(単年度収入)	その他の収入	1,239,340,637			国民健康保険事業費 健康事業費	保健事業費	368,090,491
						特定健康診査等事業費	994,471,525
						健康管理センター事業費	0
						計	1,362,562,016
					国民健康保険事業費 健康事業費	保険給付費等交付金償還金	1,181,863,141
						直診勘定繰出金	92,091,000
						その他の支出	195,387,909
						小計(単年度支出)	130,570,289,181
						単年度収支差引額	-2,276,670,704
						単年度黒字額(0)	0
						単年度赤字額(19)	2,276,670,704

基金繰入金	2,076,554,000			基金積立金	171,019,412		
繰越金	1,417,047,664			前年度繰上充用金	0		
市町村債	0			公債費	17,173		
うち財政安定化基金貸付金	0			うち財政安定化基金償還金	0		
収入合計	131,787,220,141			支出合計	130,741,325,766		
				黒字額(19)	1,045,894,375		
				うち次年度繰越金	1,045,894,375		
				うち基金積立金	0		
				赤字額(0)	0		
				収支差引額	1,045,894,375		
				基金保有額	5,035,490,672		
				市町村債残高	0		

[2] 資産・負債等の状況（年度末現在）

資 産		負 債 及 び 純 資 産	
科 目	金 額	科 目	金 額
基金保有額 a	5,035,490,672	繰上充用金（当年度赤字額） e	0
次年度への繰越金 b	1,045,894,375	市町村債残高 f	0
貸付金等 c	0	うち財政安定化基金貸付金残高	0
その他の資産 d	0	その他の負債 g	0
資産合計 (a + b + c + d)	6,081,385,047	負債合計 (e + f + g)	0
		純資産(資産合計 - 負債合計)	6,081,385,047

(注) 括弧内には保険者数を記入すること。

備考

様式20（国保組合）

国民健康保険事業状況報告書（事業年報）B表集計表（国保組合）

（令和5年度）

1公 2組 3計	2
都道府県番号	25
都道府県名	滋賀県

1. 収支状況及び資産・負債等の状況

[1] 収入状況及び支出状況

収 入				支 出			
科 目	収 入 額	(再掲) 後期高齢者 支援金等分	(再掲) 介護分	科 目	支 出 額	(再掲) 後期高齢者 支援金等分	(再掲) 介護分
保 険 料	円	円	円	総 務 費	41,098,488	円	円
	医療給付費分	704,027,500		保 険 料	598,693,367		
	後期高齢者支援金分	243,045,000	243,045,000	療 養 費	4,649,687		
	介護納付金分	136,427,500	136,427,500	小 計	603,343,054		
	計	1,083,500,000	243,045,000	高 額 療 養 費	57,161,748		
国 庫 支 出 金	事務費負担金	4,818,026	0	高額介護合算療養費	0		
	療養給付費等負担金	108,744,912	13,442,380	移 送 費	0		
	高額医療費共同事業負担金	4,839,000		給 出 産 育 児 諸 費	18,168,000		
	特定健康診査等負担金	1,523,000		葬 祭 諸 費	450,000		
	出産育児一時金補助金	5,067,000		育 児 諸 費	0		
	その他の収入	0	0	そ の 他	1,148,000		
	計	124,991,938	13,442,380	小 計	680,270,802		
	前期高齢者交付金	0		審 査 支 払 手 数 料	3,158,699		
	都道府県特定健康診査等負担金	0		計	683,429,501		
	支出金	0	0	後期高齢者支援金	256,750,503	256,750,503	
支 出 金	高額医療費共同事業交付金	75,415,000		事務費拠出金	15,814	15,814	
	直診勘定繰入金	0		計	256,766,317	256,766,317	
	その他の収入	2,434,548		前期高齢者納付金	8,349,930		
				事務費拠出金	13,381		
				計	8,363,311		
				介護納付金	146,034,823		146,034,823
				高額医療費共同事業拠出金	87,493,000		
				保 健 事 業 費	7,921,339		
				特定健康診査等事業費	12,463,899		
				健康管理センター事業費	0		
小 計 (単 年 度 収 入)	計	1,286,341,486	256,487,380	健康管理センター事業費	20,385,238		
				直 診 勘 定 繰 出 金	0		
				その他の支出	11,796,783	0	0
				小計(単年度支出)	1,255,367,461	256,766,317	146,034,823
				単年度収支差引額	30,974,025	-278,937	-2,420,351
				単年度黒字額(1)	30,974,025		
				単年度赤字額(0)	0		
準 備 金 繰 入 金		0		準備金積立金	0		
	繰越金	203,055,094		前年度繰上充用金	0		
	組合債	0		組 合 債 費	0		
	収入合計	1,489,396,580		支 出 合 計	1,255,367,461		
				黒 字 額 (1)	234,029,119		
				うち次年度への繰越金	234,029,119		
				うち準備金積立金	0		
				赤字額(0)	0		
				収 支 差 引 額	234,029,119		
				準備金保有額	364,425,000		
組 合 債 残 高				組 合 債 残 高	0		

(注) 括弧内には保険者数を記入すること。

[2] 資産・負債等の状況（年度末現在）

資 産		負 債 及 び 純 資 産	
科 目	金 額	科 目	金 額
準 備 金 保 有 額 a	364,425,000	繰上充用金(当年度赤字額) e	0
次 年 度 へ の 繰 越 金 b	234,029,119	組 合 債 残 高 f	0
貸 付 金 等 c	0	そ の 他 の 負 債 g	0
そ の 他 の 資 産 d	0	負 債 合 計 (e+f+g)	0
資 産 合 計 (a+b+c+d)	598,454,119	純 資 産 (資産合計－負債合計)	598,454,119

備 考	
作成者氏名	医療保険課

様式20（市町村）（つづき）
国民健康保険事業状況報告書（事業年報）B表集計表（続）（市町村）
（令和 5 年度）

1公 2組 3計	1
都 道 府 県 番 号	25
都 道 府 県 名	滋賀県

○ 経理状況

2. 保険料（税）収納状況（一般被保険者分）

保 険 料		調 定 額	収 納 額	還付未済額（別掲）	不 納 欠 損 額	未 収 額	居所不明者分調定額
		円	円	円	円	円	円
税	現 年 分	23,815,329,748	22,795,196,598	29,822,362	30,900	1,020,102,250	1,112,100
	滞納繰越分	3,932,430,633	781,348,075	349,892	372,917,178	2,778,165,380	2,675,408
	計	27,747,760,381	23,576,544,673	30,172,254	372,948,078	3,798,267,630	3,787,508

3. 保険給付等支払状況

		支 払 義 務 額	支 払 済 額	徴 収 金 等	戻 入 未 済 額	未 払 額
（保 険 被 保 険 者 分）	療養給付費	円	円	円	円	円
	計	77,123,100,954	78,199,146,547	128,470,434	947,609,620	34,461
	現年度分（再掲）	77,123,100,954	78,175,272,813	128,470,434	923,735,886	34,461
	療 養 費	計	676,931,726	694,952,548	490,532	17,517,300
		現年度分（再掲）	676,931,726	694,952,548	490,532	17,517,300
	高 額 療 養 費	11,982,644,309	12,000,601,810	17,387,045	548,985	-21,471
	高 額 介 護 合 算 療 養 費	12,653,005	12,653,005	0	0	0
	移 送 費	37,576	37,576	0	0	0
そ の 他 の 保 険 給 付 費		400,921,714	401,255,876	368,292	0	34,130

4. 備考

現 年 分	収 納 率	
	滞納繰越分	計
%	%	%
95.72	19.88	84.98
備 考		

様式20（国保組合）（つづき）

国民健康保険事業状況報告書（事業年報）B表集計表（続）（国保組合）

（令和 5 年度）

1公 2組 3計	2
都道府県番号	25
都道府県名	滋賀県

○ 経理状況

2. 保険料 収納状況（一般被保険者分）

保険料		調 定 額	収 納 額	還付未済額（別掲）	不 納 欠 損 額	未 収 額	居所不明者分調定額
		円	円	円	円	円	円
保険料	現 年 分	1,082,543,500	1,082,213,000	0	0	330,500	0
	滞納繰越分	0	0	0	0	0	0
	計	1,082,543,500	1,082,213,000	0	0	330,500	0

3. 保険給付等支払状況

（保 一 般 被 給 保 險 者 付 分）費			支 払 義 務 額	支 払 済 額	徴 収 金 等	戻 入 未 済 額	未 払 額
			円	円	円	円	円
（保 一 般 被 給 保 險 者 付 分）費	療養給付費	計	598,389,721	598,693,367	303,646	0	0
		現年度分（再掲）	598,389,721	598,693,367	303,646	0	0
	療 養 費	計	4,649,687	4,649,687	0	0	0
		現年度分（再掲）	4,649,687	4,649,687	0	0	0
	高 額 療 養 費		57,161,748	57,161,748	0	0	0
	高 額 介 護 合 算 療 養 費		0	0	0	0	0
	移 送 費		0	0	0	0	0
	そ の 他 の 保 險 給 付 費		19,766,000	19,766,000	0	0	0
後 期 高 齢 者 支 援 金 等			256,766,317	256,766,317			0
前 期 高 齢 者 納 付 金 等			8,363,311	8,363,311			0
介 護 納 付 金			146,034,823	146,034,823			0

4. 備考

現 年 分	収 納 率		
	滞納繰越分	計	
%	%	%	
99.97	0.00	99.97	
備 考			

様式 2 1 国民健康保険事業状況報告書（事業年報）C 表集計表（1）

（令和 5 年度）

1公 2組 3計	1
都 道 府 県 番 号	25
都 道 府 県 名	滋賀県

○ 保険給付状況

1. 医療給付の状況

（1）全体

	件数	費用額	保険者負担分	一部負担金	他法負担分
	件	円	円	円	円
療 養 の 給 付 等	4,355,082	104,524,669,276	77,117,029,718	23,802,749,627	3,604,889,931
食 事 療 養 ・ 生 活 療 養 (再掲)	56,195	1,544,912,391	837,425,136	696,849,145	10,638,110
療 養 費 等	522		6,055,302	-6,055,302	0
診 療 費	4,512	86,079,514	61,736,529	24,266,580	76,405
補 装 具	4,036	117,694,736	87,556,039	26,371,754	3,766,943
柔 道 整 復 師	95,637	577,477,366	424,083,354	139,877,809	13,516,203
ア ン マ ・ マ ッ サ ー ジ	2,180	66,468,385	49,510,336	9,166,504	7,791,545
ハ リ ・ キ ュ ウ	4,150	73,414,814	53,976,707	9,334,489	10,103,618
そ の 他	0	98,230	68,761	13,365	16,104
小 計	110,515	921,233,045	676,931,726	209,030,501	35,270,818
海 外 療 養 費 (再掲)	152	5,217,954	3,665,997	1,520,305	31,652
移 送 費	1	37,576	37,576	0	0
計	4,466,120	105,445,939,897	77,800,054,322	24,005,724,826	3,640,160,749

（2）前期高齢者分再掲

	件数	費用額	保険者負担分	一部負担金	他法負担分
	件	円	円	円	円
療 養 の 給 付 等	2,694,060	66,311,063,272	50,310,020,268	14,867,888,017	1,133,154,987
食 事 療 養 ・ 生 活 療 養 (再掲)	34,747	867,894,164	427,503,749	436,950,805	3,439,610
療 養 費 等	276		3,504,590	-3,504,590	0
療 養 費	59,706	521,093,767	396,168,696	112,549,547	12,375,524
海 外 療 養 費 (再掲)	13	562,251	399,082	131,517	31,652
移 送 費	0	0	0	0	0
計	2,754,042	66,832,157,039	50,709,693,554	14,976,932,974	1,145,530,511

（3）70歳以上一般分再掲

	件数	費用額	保険者負担分	一部負担金	他法負担分
	件	円	円	円	円
療 養 の 給 付 等	1,641,828	41,272,865,022	32,853,347,878	7,899,379,251	520,137,893
食 事 療 養 ・ 生 活 療 養 (再掲)	21,922	552,022,073	276,492,139	273,347,154	2,182,780
療 養 費 等	240		3,290,390	-3,290,390	0
療 養 費	34,945	313,482,561	250,870,301	55,993,978	6,618,282
海 外 療 養 費 (再掲)	4	55,109	44,087	11,022	0
移 送 費	0	0	0	0	0
計	1,677,013	41,586,347,583	33,107,508,569	7,952,082,839	526,756,175

（4）70歳以上現役並み所得者分再掲

	件数	費用額	保険者負担分	一部負担金	他法負担分
	件	円	円	円	円
療 養 の 給 付 等	103,185	2,468,882,574	1,718,658,500	721,971,444	28,252,630
食 事 療 養 ・ 生 活 療 養 (再掲)	1,334	24,801,537	7,804,987	16,864,070	132,480
療 養 費 等	0		0	0	0
療 養 費	2,494	20,386,148	14,269,985	5,862,588	253,575
海 外 療 養 費 (再掲)	1	11,135	7,794	3,341	0
移 送 費	0	0	0	0	0
計	105,679	2,489,268,722	1,732,928,485	727,834,032	28,506,205

（5）未就学児分再掲

	件数	費用額	保険者負担分	一部負担金	他法負担分
	件	円	円	円	円
療 養 の 給 付 等	92,840	1,212,631,214	967,490,824	64,217,425	180,922,965
食 事 療 養 (再掲)	636	6,018,504	2,200,664	2,476,640	1,341,200
療 養 費 等	1		5,000	-5,000	0
療 養 費	445	8,135,411	6,506,699	954,308	674,404
海 外 療 養 費 (再掲)	8	79,853	63,879	15,974	0
移 送 費	0	0	0	0	0
計	93,286	1,220,766,625	974,002,523	65,166,733	181,597,369

備 考	
作成者氏名	医療保険課

様式 2 1 国民健康保険事業状況報告書（事業年報）C表集計表（1）

（令和 5 年度）

1公 2組 3計	2
都 道 府 県 番 号	25
都 道 府 県 名	滋賀県

○ 保険給付状況

1. 医療給付の状況

（1）全体

	件数	費用額	保険者負担分	一部負担金	他法負担分
	件	円	円	円	円
療養の給付等	46,504	849,213,589	598,389,721	222,256,370	28,567,498
食事療養・生活療養(再掲)	311	3,846,569	1,198,049	2,639,780	8,740
療養費等	0		0	0	0
療養費	32	210,100	181,813	28,287	0
補装具	39	1,628,097	1,152,824	475,273	0
柔道整復師	1,002	4,720,287	3,315,050	1,297,264	107,973
アソマ・マッサージ	0	0	0	0	0
ハリ・キュウ	0	0	0	0	0
その他	0	0	0	0	0
小計	1,073	6,558,484	4,649,687	1,800,824	107,973
海外療養費(再掲)	0	0	0	0	0
移送費	0	0	0	0	0
計	47,577	855,772,073	603,039,408	224,057,194	28,675,471

（2）前期高齢者分再掲

	件数	費用額	保険者負担分	一部負担金	他法負担分
	件	円	円	円	円
療養の給付等	7,590	219,531,104	157,025,481	59,933,031	2,572,592
食事療養・生活療養(再掲)	115	1,494,634	462,294	1,032,340	0
療養費等	0		0	0	0
療養費	81	379,386	312,318	67,068	0
海外療養費(再掲)	0	0	0	0	0
移送費	0	0	0	0	0
計	7,671	219,910,490	157,337,799	60,000,099	2,572,592

（3）70歳以上一般分再掲

	件数	費用額	保険者負担分	一部負担金	他法負担分
	件	円	円	円	円
療養の給付等	965	39,935,506	31,799,786	8,004,670	131,050
食事療養・生活療養(再掲)	19	228,106	66,916	161,190	0
療養費等	0		0	0	0
療養費	38	137,088	142,715	-5,627	0
海外療養費(再掲)	0	0	0	0	0
移送費	0	0	0	0	0
計	1,003	40,072,594	31,942,501	7,999,043	131,050

（4）70歳以上現役並み所得者分再掲

	件数	費用額	保険者負担分	一部負担金	他法負担分
	件	円	円	円	円
療養の給付等	2,313	51,300,846	35,713,937	15,294,276	292,633
食事療養・生活療養(再掲)	32	471,656	133,536	338,120	0
療養費等	0		0	0	0
療養費	0	0	0	0	0
海外療養費(再掲)	0	0	0	0	0
移送費	0	0	0	0	0
計	2,313	51,300,846	35,713,937	15,294,276	292,633

（5）未就学児分再掲

	件数	費用額	保険者負担分	一部負担金	他法負担分
	件	円	円	円	円
療養の給付等	1,474	15,016,700	11,990,300	220,662	2,805,738
食事療養(再掲)	12	45,700	13,500	32,200	0
療養費等	0		0	0	0
療養費	5	121,064	96,850	24,214	0
海外療養費(再掲)	0	0	0	0	0
移送費	0	0	0	0	0
計	1,479	15,137,764	12,087,150	244,876	2,805,738

備考	
作成者氏名	医療保険課

様式 2 1 国民健康保険事業状況報告書（事業年報）C表集計表（1）

（令和 5 年度）

1公 2組 3計	3
都 道 府 県 番 号	25
都 道 府 県 名	滋賀県

○ 保険給付状況

1. 医療給付の状況

（1）全体

	件 数	費 用 額	保険者負担分	一部負担金	他法負担分
	件	円	円	円	円
療 養 の 給 付 等	4,401,586	105,373,882,865	77,715,419,439	24,025,005,997	3,633,457,429
食事療養・生活療養(再掲)	56,506	1,548,758,960	838,623,185	699,488,925	10,646,850
療 養 費 等	522		6,055,302	-6,055,302	0
診 療 費	4,544	86,289,614	61,918,342	24,294,867	76,405
補 装 具	4,075	119,322,833	88,708,863	26,847,027	3,766,943
柔 道 整 復 師	96,639	582,197,653	427,398,404	141,175,073	13,624,176
アンマ・マッサージ	2,180	66,468,385	49,510,336	9,166,504	7,791,545
ハリ・キュウ	4,150	73,414,814	53,976,707	9,334,489	10,103,618
そ の 他	0	98,230	68,761	13,365	16,104
小 計	111,588	927,791,529	681,581,413	210,831,325	35,378,791
海外療養費(再掲)	152	5,217,954	3,665,997	1,520,305	31,652
移 送 費	1	37,576	37,576	0	0
計	4,513,697	106,301,711,970	78,403,093,730	24,229,782,020	3,668,836,220

（2）前期高齢者分再掲

	件 数	費 用 額	保険者負担分	一部負担金	他法負担分
	件	円	円	円	円
療 養 の 給 付 等	2,701,650	66,530,594,376	50,467,045,749	14,927,821,048	1,135,727,579
食事療養・生活療養(再掲)	34,862	869,388,798	427,966,043	437,983,145	3,439,610
療 養 費 等	276		3,504,590	-3,504,590	0
診 療 費	59,787	521,473,153	396,481,014	112,616,615	12,375,524
海外療養費(再掲)	13	562,251	399,082	131,517	31,652
移 送 費	0	0	0	0	0
計	2,761,713	67,052,067,529	50,867,031,353	15,036,933,073	1,148,103,103

（3）70歳以上一般分再掲

	件 数	費 用 額	保険者負担分	一部負担金	他法負担分
	件	円	円	円	円
療 養 の 給 付 等	1,642,793	41,312,800,528	32,885,147,664	7,907,383,921	520,268,943
食事療養・生活療養(再掲)	21,941	552,250,179	276,559,055	273,508,344	2,182,780
療 養 費 等	240		3,290,390	-3,290,390	0
診 療 費	34,983	313,619,649	251,013,016	55,988,351	6,618,282
海外療養費(再掲)	4	55,109	44,087	11,022	0
移 送 費	0	0	0	0	0
計	1,678,016	41,626,420,177	33,139,451,070	7,960,081,882	526,887,225

（4）70歳以上現役並み所得者分再掲

	件 数	費 用 額	保険者負担分	一部負担金	他法負担分
	件	円	円	円	円
療 養 の 給 付 等	105,498	2,520,183,420	1,754,372,437	737,265,720	28,545,263
食事療養・生活療養(再掲)	1,366	25,273,193	7,938,523	17,202,190	132,480
療 養 費 等	0		0	0	0
診 療 費	2,494	20,386,148	14,269,985	5,862,588	253,575
海外療養費(再掲)	1	11,135	7,794	3,341	0
移 送 費	0	0	0	0	0
計	107,992	2,540,569,568	1,768,642,422	743,128,308	28,798,838

（5）未就学児分再掲

	件 数	費 用 額	保険者負担分	一部負担金	他法負担分
	件	円	円	円	円
療 養 の 給 付 等	94,314	1,227,647,914	979,481,124	64,438,087	183,728,703
食事療養(再掲)	648	6,064,204	2,214,164	2,508,840	1,341,200
療 養 費 等	1		5,000	-5,000	0
診 療 費	450	8,256,475	6,603,549	978,522	674,404
海外療養費(再掲)	8	79,853	63,879	15,974	0
移 送 費	0	0	0	0	0
計	94,765	1,235,904,389	986,089,673	65,411,609	184,403,107

備 考	
作成者氏名	医療保険課

様式 2 1 - 2 国民健康保険事業状況報告書（事業年報） C 表集計表（2）
（令和 5 年度）

1公 2組 3計	1
都 道 府 県 番 号	25
都 道 府 県 名	滋賀県

2. 高額療養費の状況

		合 算 分		単 独 分				他法併用分	合 計	現物給付分 （再掲）
		多数該当分	そ の 他	多数該当分	長期疾病分	入 院 分	そ の 他			
総 数	件 数	14,141	65,580	18,610	18,193	27,411	40,359	15,986	200,280	104,129
	高額療養費（円）	356,262,589	559,037,649	2,116,643,474	1,546,108,836	4,544,921,049	1,186,274,918	1,673,395,794	11,982,644,309	10,700,414,760
（再掲） 前 期 高 齢 者 分	件 数	8,459	63,500	8,321	10,356	20,939	37,797	9,064	158,436	
	高額療養費（円）	165,539,901	485,990,106	1,002,398,984	781,973,448	3,121,752,876	1,024,050,394	683,328,054	7,265,033,763	
（再掲） 70歳以上 一 般 分	件 数	3,962	61,007	2,056	5,732	14,512	35,802	6,904	129,975	
	高額療養費（円）	41,829,792	408,674,751	212,443,785	381,314,260	1,793,201,275	888,370,693	363,933,308	4,089,767,864	
（再掲） 70歳以上現役 並み所得者分	件 数	421	744	291	281	638	139	143	2,657	
	高額療養費（円）	12,467,914	17,831,315	46,208,184	22,843,349	143,236,906	10,863,523	19,900,820	273,352,011	
（再掲） 未就学児分	件 数	65	74	52	1	190	34	134	550	
	高額療養費（円）	1,735,016	4,814,071	1,602,301	9,280	17,889,314	1,860,109	29,444,753	57,354,844	
長期高額特定疾病該当者数								1,016 人		

3. 高額介護合算療養費の状況

件 数（件）	485
給付額（円）	12,653,005

4. その他の保険給付の状況

	出産育児給付	葬 祭 給 付	傷 病 手 当 金	出 産 手 当 金	その他任意給付	計
件 数（件）	681	1,556	72	0	9	2,318
給付額（円）	320,276,881	77,800,000	1,943,153	0	900,000	400,920,034

備 考	
作成者氏名	医療保険課

様式 2 1 - 2 国民健康保険事業状況報告書（事業年報）C表集計表（2）
（令和 5 年度）

1公 2組 3計	2
都 道 府 県 番 号	25
都 道 府 県 名	滋賀県

2. 高額療養費の状況

		合 算 分		単 独 分				他法併用分	合 計	現物給付分 （再掲）
		多数該当分	そ の 他	多数該当分	長期疾病分	入 院 分	そ の 他			
総 数	件 数	17	37	117	32	109	78	58	448	303
	高額療養費（円）	954,159	1,170,168	5,651,106	3,741,448	22,904,933	4,257,866	18,482,068	57,161,748	51,845,341
（再掲） 前期 高齢者分	件 数	12	28	32	12	33	31	5	153	
	高額療養費（円）	399,315	554,536	1,523,741	1,407,831	7,456,469	2,347,209	475,479	14,164,580	
（再掲） 70歳以上 一般分	件 数	4	15	1	0	13	21	0	54	
	高額療養費（円）	58,110	90,993	65,268	0	2,502,122	1,872,122	0	4,588,615	
（再掲） 70歳以上現役 並み所得者分	件 数	7	8	6	0	5	3	1	30	
	高額療養費（円）	155,367	90,681	22,449	0	785,236	18,508	11,340	1,083,581	
（再掲） 未就学児分	件 数	0	0	0	0	0	0	1	1	
	高額療養費（円）	0	0	0	0	0	0	12,571	12,571	
長期高額特定疾病該当者数								2 人		

3. 高額介護合算療養費の状況

件 数（件）	0
給付額（円）	0

4. その他の保険給付の状況

	出産育児給付	葬 祭 給 付	傷 病 手 当 金	出 産 手 当 金	その他任意給付	計
件 数（件）	37	4	13	0	0	54
給付額（円）	18,168,000	650,000	1,192,000	0	0	20,010,000

備 考	
作成者氏名	医療保険課

様式 2 1 - 2 国民健康保険事業状況報告書（事業年報）C表集計表（2）
（令和 5 年度）

1公 2組 3計	3
都 道 府 県 番 号	25
都 道 府 県 名	滋賀県

2. 高額療養費の状況

		合 算 分		単 独 分				他法併用分	合 計	現物給付分 （再掲）
		多数該当分	そ の 他	多数該当分	長期疾病分	入 院 分	そ の 他			
総 数	件 数	14,158	65,617	18,727	18,225	27,520	40,437	16,044	200,728	104,432
	高額療養費（円）	357,216,748	560,207,817	2,122,294,580	1,549,850,284	4,567,825,982	1,190,532,784	1,691,877,862	12,039,806,057	10,752,260,101
（再掲） 前 期 高 齢 者 分	件 数	8,471	63,528	8,353	10,368	20,972	37,828	9,069	158,589	
	高額療養費（円）	165,939,216	486,544,642	1,003,922,725	783,381,279	3,129,209,345	1,026,397,603	683,803,533	7,279,198,343	
（再掲） 70歳以上 一 般 分	件 数	3,966	61,022	2,057	5,732	14,525	35,823	6,904	130,029	
	高額療養費（円）	41,887,902	408,765,744	212,509,053	381,314,260	1,795,703,397	890,242,815	363,933,308	4,094,356,479	
（再掲） 70歳以上現役 並み所得者分	件 数	428	752	297	281	643	142	144	2,687	
	高額療養費（円）	12,623,281	17,921,996	46,230,633	22,843,349	144,022,142	10,882,031	19,912,160	274,435,592	
（再掲） 未就学児分	件 数	65	74	52	1	190	34	135	551	
	高額療養費（円）	1,735,016	4,814,071	1,602,301	9,280	17,889,314	1,860,109	29,457,324	57,367,415	
長期高額特定疾病該当者数								1,018 人		

3. 高額介護合算療養費の状況

件 数（件）	485
給付額（円）	12,653,005

4. その他の保険給付の状況

	出産育児給付	葬 祭 給 付	傷 病 手 当 金	出 産 手 当 金	その他任意給付	計
件 数（件）	718	1,560	85	0	9	2,372
給付額（円）	338,444,881	78,450,000	3,135,153	0	900,000	420,930,034

備 考	
作成者氏名	医療保険課

様式 2 1 - 3 国民健康保険事業状況報告書（事業年報）C表集計表（3）
（令和 5 年度）

1公 2組 3計	1
都 道 府 県 番 号	25
都 道 府 県 名	滋賀県

5. 療養の給付等内訳

(1) 全体

	件数	日数	費用額
診療	件	日	円
入院	58,694	890,062	39,223,321,709
入院外	2,235,247	3,240,220	36,409,350,469
歯科	529,999	827,312	6,439,245,674
費小計	2,823,940	4,957,594	82,071,917,852
調剤	1,510,469	(1,744,447 枚)	19,412,210,138
食事療養・生活療養	(56,195)	(2,338,477 回)	1,544,912,391
訪問看護	20,673	125,493	1,495,628,895
合計	4,355,082	5,083,087	104,524,669,276

(2) 前期高齢者分再掲

	件数	日数	費用額
診療	件	日	円
入院	35,945	497,914	25,453,871,119
入院外	1,399,887	2,049,789	23,451,461,491
歯科	309,921	493,614	3,767,704,610
費小計	1,745,753	3,041,317	52,673,037,220
調剤	941,660	(1,078,443 枚)	12,176,869,038
食事療養・生活療養	(34,747)	(1,280,393 回)	867,894,164
訪問看護	6,647	48,377	593,262,850
合計	2,694,060	3,089,694	66,311,063,272

(3) 70歳以上一般分再掲

	件数	日数	費用額
診療	件	日	円
入院	22,778	315,395	16,133,545,100
入院外	857,071	1,269,281	14,487,555,261
歯科	180,330	288,481	2,205,124,650
費小計	1,060,179	1,873,157	32,826,225,011
調剤	577,920	(663,198 枚)	7,552,132,308
食事療養・生活療養	(21,922)	(811,752 回)	552,022,073
訪問看護	3,729	28,217	342,485,630
合計	1,641,828	1,901,374	41,272,865,022

(4) 70歳以上現役並み所得者分再掲

	件数	日数	費用額
診療	件	日	円
入院	1,378	15,320	1,008,484,320
入院外	53,815	76,846	828,167,121
歯科	12,761	20,251	151,314,610
費小計	67,954	112,417	1,987,966,051
調剤	35,080	(39,738 枚)	441,161,766
食事療養・生活療養	(1,334)	(36,621 回)	24,801,537
訪問看護	151	1,080	14,953,220
合計	103,185	113,497	2,468,882,574

(5) 未就学児分再掲

	件数	日数	費用額
診療	件	日	円
入院	964	6,020	464,658,260
入院外	49,216	66,979	495,291,680
歯科	6,385	7,821	58,548,960
費小計	56,565	80,820	1,018,498,900
調剤	36,045	(46,148 枚)	174,244,690
食事療養	(636)	(9,386 回)	6,018,504
訪問看護	230	1,038	13,869,120
合計	92,840	81,858	1,212,631,214

備考	
作成者氏名	医療保険課

様式 2 1 - 3 国民健康保険事業状況報告書（事業年報）C表集計表（3）
（令和 5 年度）

1公 2組 3計	2
都 道 府 県 番 号	25
都 道 府 県 名	滋賀県

5. 療養の給付等内訳

(1) 全体

	件数	日数	費用額
診療	件	日	円
入院	326	2,383	194,314,960
入院外	23,224	29,511	357,957,520
歯科	8,668	12,110	98,623,860
費小計	32,218	44,004	650,896,340
調剤	14,270	(15,912枚)	193,736,390
食事療養・生活療養	(311)	(5,733回)	3,846,569
訪問看護	16	73	734,290
合計	46,504	44,077	849,213,589

(2) 前期高齢者分再掲

	件数	日数	費用額
診療	件	日	円
入院	117	874	71,700,390
入院外	3,703	4,765	92,768,400
歯科	1,545	2,337	19,117,500
費小計	5,365	7,976	183,586,290
調剤	2,221	(2,455枚)	34,290,720
食事療養・生活療養	(115)	(2,155回)	1,494,634
訪問看護	4	12	159,460
合計	7,590	7,988	219,531,104

(3) 70歳以上一般分再掲

	件数	日数	費用額
診療	件	日	円
入院	18	136	15,177,830
入院外	470	594	18,242,370
歯科	164	242	2,508,980
費小計	652	972	35,929,180
調剤	309	(346枚)	3,618,760
食事療養・生活療養	(19)	(334回)	228,106
訪問看護	4	12	159,460
合計	965	984	39,935,506

(4) 70歳以上現役並み所得者分再掲

	件数	日数	費用額
診療	件	日	円
入院	34	257	17,880,720
入院外	1,119	1,387	18,449,140
歯科	504	715	5,293,900
費小計	1,657	2,359	41,623,760
調剤	656	(718枚)	9,205,430
食事療養・生活療養	(32)	(653回)	471,656
訪問看護	0	0	0
合計	2,313	2,359	51,300,846

(5) 未就学児分再掲

	件数	日数	費用額
診療	件	日	円
入院	14	45	3,619,260
入院外	775	1,094	7,813,900
歯科	108	118	957,470
費小計	897	1,257	12,390,630
調剤	577	(763枚)	2,580,370
食事療養	(12)	(70回)	45,700
訪問看護	0	0	0
合計	1,474	1,257	15,016,700

備考	
作成者氏名	医療保険課

様式 2 1 - 3 国民健康保険事業状況報告書（事業年報） C 表集計表（3）
（令和 5 年度）

1公 2組 3計	3
都 道 府 県 番 号	25
都 道 府 県 名	滋賀県

5. 療養の給付等内訳

(1) 全体

	件数	日数	費用額
診療	件	日	円
入院	59,020	892,445	39,417,636,669
入院外	2,258,471	3,269,731	36,767,307,989
歯科	538,667	839,422	6,537,869,534
費小計	2,856,158	5,001,598	82,722,814,192
調剤	1,524,739	(1,760,359 枚)	19,605,946,528
食事療養・生活療養	(56,506)	(2,344,210 回)	1,548,758,960
訪問看護	20,689	125,566	1,496,363,185
合計	4,401,586	5,127,164	105,373,882,865

(2) 前期高齢者分再掲

	件数	日数	費用額
診療	件	日	円
入院	36,062	498,788	25,525,571,509
入院外	1,403,590	2,054,554	23,544,229,891
歯科	311,466	495,951	3,786,822,110
費小計	1,751,118	3,049,293	52,856,623,510
調剤	943,881	(1,080,898 枚)	12,211,159,758
食事療養・生活療養	(34,862)	(1,282,548 回)	869,388,798
訪問看護	6,651	48,389	593,422,310
合計	2,701,650	3,097,682	66,530,594,376

(3) 70歳以上一般分再掲

	件数	日数	費用額
診療	件	日	円
入院	22,796	315,531	16,148,722,930
入院外	857,541	1,269,875	14,505,797,631
歯科	180,494	288,723	2,207,633,630
費小計	1,060,831	1,874,129	32,862,154,191
調剤	578,229	(663,544 枚)	7,555,751,068
食事療養・生活療養	(21,941)	(812,086 回)	552,250,179
訪問看護	3,733	28,229	342,645,090
合計	1,642,793	1,902,358	41,312,800,528

(4) 70歳以上現役並み所得者分再掲

	件数	日数	費用額
診療	件	日	円
入院	1,412	15,577	1,026,365,040
入院外	54,934	78,233	846,616,261
歯科	13,265	20,966	156,608,510
費小計	69,611	114,776	2,029,589,811
調剤	35,736	(40,456 枚)	450,367,196
食事療養・生活療養	(1,366)	(37,274 回)	25,273,193
訪問看護	151	1,080	14,953,220
合計	105,498	115,856	2,520,183,420

(5) 未就学児分再掲

	件数	日数	費用額
診療	件	日	円
入院	978	6,065	468,277,520
入院外	49,991	68,073	503,105,580
歯科	6,493	7,939	59,506,430
費小計	57,462	82,077	1,030,889,530
調剤	36,622	(46,911 枚)	176,825,060
食事療養	(648)	(9,456 回)	6,064,204
訪問看護	230	1,038	13,869,120
合計	94,314	83,115	1,227,647,914

備考	
作成者氏名	医療保険課

様式 2 3 （市町村）
国民健康保険退職者医療事業状況報告書（退職者医療事業年報） E 表集計表（市町村）
退職者医療にかかる一般状況・経理状況
（令和 5 年度）

1公 2組 3計	3
都 道 府 県 番 号	25
都 道 府 県 名	滋賀県

○ 一般状況

		本年度末現在	
			(再掲) 未就学児
世 帯 数	単 独 世 帯	0	
	混 合 世 帯	0	
退 職 被 保 険 者 等 数	退 職 被 保 険 者	0	
	被 扶 養 者	0	0
	計	0	0

		年度平均	
			(再掲) 未就学児
世 帯 数	単 独 世 帯	0	
	混 合 世 帯	0	
退 職 被 保 険 者 等 数	退 職 被 保 険 者	0	
	被 扶 養 者	0	0
	計	0	0

○ 経理状況

1. 収入状況及び支出状況

収 入		支 出	
科 目	収 入 額	科 目	支 出 額
保険料(税)	円	医 療 養 給 付 費	円
医療給付費分	2,888,417	療 養 費	0
保険給付費等交付金(普通交付金)	0	療 養 費	0
その他の収入	285,024	小 計	0
合 計	3,173,441	高 額 療 養 費	0
		高 額 介 護 合 算 療 養 費	0
		移 送 費	0
		計	0
		国民健康保険事業費納付金 (医療給付費分)	5,471,308
		その他の支出	38,787
		前年度繰上充用金	0
		合 計	5,510,095

2. 保険料(税)収納状況

	調 定 額	収 納 額	還付未済額(別掲)	不 納 欠 損 額	未 収 額	居所不明者分調定額
	円	円	円	円	円	円
現 年 分	0	0	0	0	0	0
滞 納 繰 越 分	40,473,869	4,616,288	0	3,200,598	32,656,983	0
計	40,473,869	4,616,288	0	3,200,598	32,656,983	0

3. 医療給付支払状況

		支 払 義 務 額	支 払 済 額	徴 収 金 等	戻 入 未 済 額	未 払 額
		円	円	円	円	円
療養給付費	計	0	0	0	0	0
	現年度分(再掲)	0	0	0	0	0
療 養 費	計	0	0	0	0	0
	現年度分(再掲)	0	0	0	0	0
高 額 療 養 費		0	0	0	0	0
高 額 介 護 合 算 療 養 費		0	0	0	0	0
移 送 費		0	0	0	0	0

4. 備考

収 納 率			
現 年 分	滞 納 繰 越 分	計	
%	%	%	
0.00	11.41	11.41	
備 考			

作成者氏名 医療保険課

退職者医療にかかる医療給付状況
(令和 5 年度)

様式 2 4 - 2 国民健康保険退職者医療事業状況報告書（退職者医療事業年報） F 表集計表（2）

退職者医療にかかる医療給付状況
(令和 5 年度)

1公 2組 3計	3
都 道 府 県 番 号	25
都 道 府 県 名	滋賀県

4. 療養の給付等内訳

(1) 全体

		退 職 被 保 険 者 分			被 扶 養 者 分		
		件 数	日 数	費 用 額	件 数	日 数	費 用 額
診 療 費	入 院	件	日	円	件	日	円
	入 院 外	-3	-18	-441,640	0	0	0
	歯 科	-5	-5	-142,690	0	0	0
	小 計	0	0	0	0	0	0
	調 剤	-8	-23	-584,330	0	0	0
食 事 療 養		-3	(-3 枚)	-67,220	0	(0 枚)	0
訪 問 看 護		(-3)	(-49 回)	-35,984	(0)	(0 回)	0
合 計		0	0	0	0	0	0
		-11	-23	-687,534	0	0	0

(2) 未就学児分再掲

		被 扶 養 者 分		
		件 数	日 数	費 用 額
診 療 費	入 院	件	日	円
	入 院 外	0	0	0
	歯 科	0	0	0
	小 計	0	0	0
	調 剤	0	(0 枚)	0
食 事 療 養		(0)	(0 回)	0
訪 問 看 護		0	0	0
合 計		0	0	0

備 考	
作成者氏名 医療保険課	

都道府県表



様式 1 4 （都道府県）

国民健康保険事業状況報告書（事業年報）B表（1）（都道府県）

（令和 5 年度）

都 道 府 県 番 号	25
都 道 府 県 名	滋賀県

○ 経理状況

1. 収支状況及び資産・負債等の状況

[1] 収入状況及び支出状況

収 入				支 出			
科 目		収 入 額	(再掲) 後期高齢者支援金等分	科 目		支 出 額	(再掲) 後期高齢者支援金等分
		円	円			円	円
事業費 分 担 金 及 び 負 担 金	一般被保険者分	22,960,527,753		総 務 費		65,986,516	
	退職被保険者等分	7,615,457		普 通 交 付 金		91,636,164,145	
	医療給付費分計	22,968,143,210		特 別 交 付 金		1,907,573,000	
	一般被保険者分	8,574,770,079	8,574,770,079	計		93,543,737,145	
	退職被保険者等分	1,055,490	1,055,490	後期高齢者支援金		17,190,769,257	17,190,769,257
	後期高齢者支援金等分計	8,575,825,569	8,575,825,569	事務費拠出金		1,020,501	1,020,501
	介護納付金分	2,739,242,736		計		17,191,789,758	17,191,789,758
	事業費納付金計	34,283,211,515	8,575,825,569	前期高齢者納付金		41,455,515	
	財政安定化基金負担金	0		事務費拠出金		863,501	
	計	34,283,211,515	8,575,825,569	計		42,319,016	
国庫負担金	療養給付費等負担金	21,182,676,335	5,501,046,162	介護納付金		5,586,653,677	
	高額医療費負担金	1,073,207,455		病床転換支援金		0	
	特別高額医療費共同事業負担金	75,715,000		事務費拠出金		26,166	
	特定健康診査等負担金	141,677,000		計		26,166	
	財政安定化基金負担金	0		事業費拠出金		259,747,478	
	国庫負担金計	22,473,275,790	5,501,046,162	事務費拠出金		119,080	
	普通調整交付金	6,828,994,000	1,685,971,000	計		259,866,558	
	特別調整交付金	680,658,000	15,022,744	財政安定化基金交付金		0	
	保険者努力支援制度交付金	1,531,763,000		保健事業費		15,454,044	
	財政安定化基金補助金	0		療養給付費等負担金償還金		613,763,443	0
支 出 金	その他	0		療養給付費等交付金償還金		10,351,898	0
	国庫補助金計	9,041,415,000	1,700,993,744	特定健康診査等負担金償還金		54,592,000	
	計	31,514,690,790	7,202,039,906	計		678,707,341	0
	療養給付費等交付金	0	0	その他の支出		43,528,000	
	前期高齢者交付金	41,869,058,336					
	特別高額医療費共同事業交付金	236,418,567					
	特定健康診査等負担金繰入金	141,677,000					
	都道府県繰入金	5,978,900,134	1,547,169,233				
	高額医療費負担金繰入金	1,073,207,455					
	職員給与等繰入金	57,604,500					
一 般 公 益 計 画 に 関 連 す る 収 入 金	財政安定化基金支出繰入金	0					
	その他	22,125,657					
	計	7,273,514,746	1,547,169,233				
	療養給付費等交付金返還金	1,181,863,141					
	その他の収入	1,866,520					
	小計(単年度収入) A	116,360,623,615	17,325,034,708	小計(単年度支出) B		117,428,068,221	17,191,789,758
				単年度収支差 (A-B)		-1,067,444,606	133,244,950
基 金 繰 入 金 C	うち財政安定化基金繰入金 C'	370,805,464		基金積立金 F		955,639	
	財政安定化基金貸付金返還金 N	0		うち財政安定化基金積立金 F'		955,639	
	繰越金 D	2,551,643,709		財政安定化基金貸付金 O		0	
	収入合計 (A+C+N+D)	119,283,072,788		前年度繰上充用金 G		0	
				支出合計 (B+F+O+G)		117,429,023,860	
				収支差引残 (収入合計-支出合計)		1,854,048,928	
				うち次年度への繰越金 I		1,854,048,928	
				うち基金積立金 J		0	

[2] 基金保有額の状況

基金保有額(前年度末) K	2,604,874,117
基金繰入金 C	370,805,464
基金積立金 F	955,639
収支差引残のうち基金積立金 J	0
その他増加額 L	0
その他減少額 M	0
基金保有額 (K-C+F+J+L-M)	2,235,024,292

(再掲) 財政安定化基金保有額

基金保有額(前年度末) K'	2,604,874,117
基金繰入金 C'	370,805,464
基金積立金 F'	955,639
収支差引残のうち基金積立金 J'	0
その他増加額 L'	0
その他減少額 M'	0
基金保有額 (K'-C'+F'+J'+L'-M')	2,235,024,292

[3] 資産・負債等の状況(年度末現在)

資 産		負 債 及 び 純 資 産	
科 目	金 額	科 目	金 額
	円		円
基金保有額 a	2,235,024,292	繰上充用金(当年度赤字額) e	0
うち財政安定化基金分	2,235,024,292	その他の負債 g	0
次年度への繰越金 b	1,854,048,928	負債合計 (e+g)	0
貸付金等 c	0	純資産(資産合計-負債合計)	4,089,073,220
うち財政安定化基金分	0		
その他の資産 d	0		
資産合計 (a+b+c+d)	4,089,073,220		

備考	

作成者氏名

医療保険課

様式14（都道府県）（つづき）

国民健康保険事業状況報告書（事業年報）B表（続）（都道府県）

（令和 5 年度）

都道府県番号	25
都道府県名	滋賀県

○ 経理状況

2. 国民健康保険事業費納付金収納状況

		調 定 額	収 納 額	不 納 欠 損 額	未 収 額
		円	円	円	円
国民健康保険事業費納付金	現 年 分	34,274,540,568	34,274,540,568	0	0
	滞 納 繰 越 分	0	0	0	0
	計	34,274,540,568	34,274,540,568	0	0

3. 後期高齢者支援金等支払状況

	支 払 義 務 額	支 払 済 額	徴 収 金 等	戻 入 未 済 額	未 払 額
	円	円	円	円	円
後 期 高 齢 者 支 援 金 等	17,191,789,758	17,191,789,758			0
前 期 高 齢 者 納 付 金 等	42,319,016	42,319,016			0
介 護 納 付 金	5,586,653,677	5,586,653,677			0
病 床 転 換 支 援 金 等	26,166	26,166			0

4. 都道府県標準保険料（税）率

医療給付費分	
所得割	均等割
%	円
6.76	41,337

後期高齢者支援金分	
所得割	均等割
%	円
2.81	16,641

介護納付金分	
所得割	均等割
%	円
2.41	17,698

5. 備考

収 納 率			
現 年 分	滞 納 繰 越 分	計	
%	%	%	
100.00	0.00	100.00	
備 考			

作成者氏名	医療保険課
-------	-------

2025/03/19 09:54:52

様式 1 7 （都道府県）
国民健康保険退職者医療事業状況報告書（退職者医療事業年報） E 表（1）（都道府県）
退職者医療にかかる経理状況
（令和 5 年度）

都道府県番号	25
都道府県名	滋賀県

○ 経理状況

1. 収入状況及び支出状況

収 入		支 出	
科 目	収 入 額	科 目	支 出 額
	円		円
事業費納付金 医療給付費分	7,615,457	保険給付費等交付金（普通交付金）	0
療養給付費交付金	0	療養給付費等交付金償還金	10,351,898
繰越金	0	前年度繰上充用金	0
保険給付費等交付金返還金	0	合 計	10,351,898
合 計	7,615,457		

2. 国民健康保険事業費納付金収納状況

		調 定 額	収 納 額	不 納 欠 損 額	未 収 額
		円	円	円	円
国民健康保険事業費納付金	現 年 分	8,670,947	8,670,947	0	0
	滞 納 繰 越 分	0	0	0	0
	計	8,670,947	8,670,947	0	0

3. 備考

収 納 率			
現 年 分	滞 納 繰 越 分	計	
%	%	%	
100.00	0.00	100.00	
備 考			
			作 成 者 氏 名 医療保険課

2025/03/19 09:55:19

刊行物名	令和 5 年度(2023年度) 国民健康保険事業状況
刊行年月	令和 7 年(2025年) 3 月
主管課名	滋賀県健康医療福祉部医療保険課
所 在 地	大津市京町四丁目 1 - 1
電話番号	0 7 7 - 5 2 8 - 3 5 7 6
E - m a i l	ee0002@pref.shiga.lg.jp

