

# 令和6年 外国人の住民基本台帳人口調査結果について

令和7年(2025年)2月6日

各市町を通じて、住民基本台帳に基づく、令和6年(2024年)12月31日現在の本県の外国人人口を調査しました。その結果、前年(39,366人)よりも2,109人増加し、本県の外国人人口は **41,475人**となりました。**調査開始以降初めて4万人を超え、3年連続過去最多を更新しています**。また、対前年増加率は5.3%(前年8.9%)となりました。これにより、**総人口における外国人人口の割合は、2.95%**(前年2.79%)となり、**県民約34人にひとりが外国人**となります。県内で外国人が占める割合が最も高い市町は湖南省(7.42%)で、次いで、愛荘町(5.65%)、甲賀市(5.40%)となっています。

## 国籍・地域別人口について

97か国・地域の外国人が滋賀県に居住しています。

総数ではベトナムが10,742人と最も多く、調査開始以降初めて1万人(外国人人口全体の25.9%)を超えました。次いでブラジル8,954人(21.6%)、中国4,555人(11.0%)の順となっています。

対前年比で増加の大きい国籍は、ベトナム(+1,157人)、インドネシア(+591人)、ミャンマー(+456人)となっています。

## 在留資格別人口について

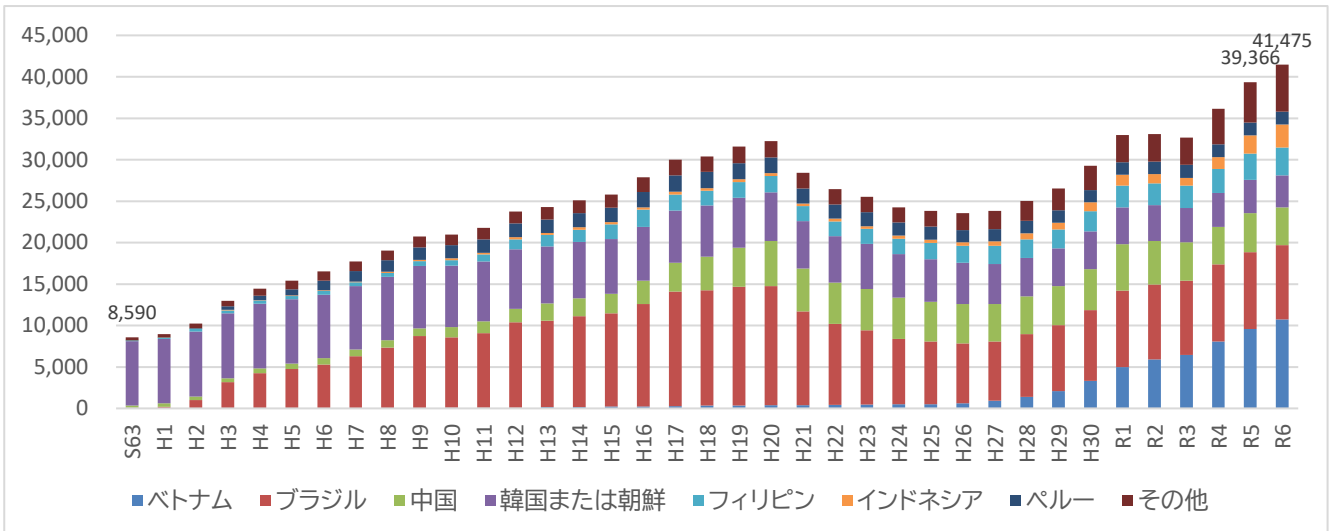
在留資格別では「永住者」(10,662人)が最も多く、次いで「技能実習(1号イ、同口、2号イ、同口、3号イ及び同口の総数)」(6,575人)、「技術・人文知識・国際業務」(4,909人)、「定住者」(4,696人)の順となっています。対前年比で最も増加が大きい在留資格は技能実習(+832人)でした。

## 年齢別人口について

年齢別では25歳-29歳7,353人(17.7%)が最も多く、次いで20歳-24歳6,298人(15.2%)、30歳-34歳5,728人(13.8%)、35歳-39歳3,692人(8.9%)の順となっています。

## 外国人人口の推移（各年12月31日現在）

（単位：人）



※平成23年12月までは外国人登録者数、平成24年12月からは住民基本台帳によるものです。

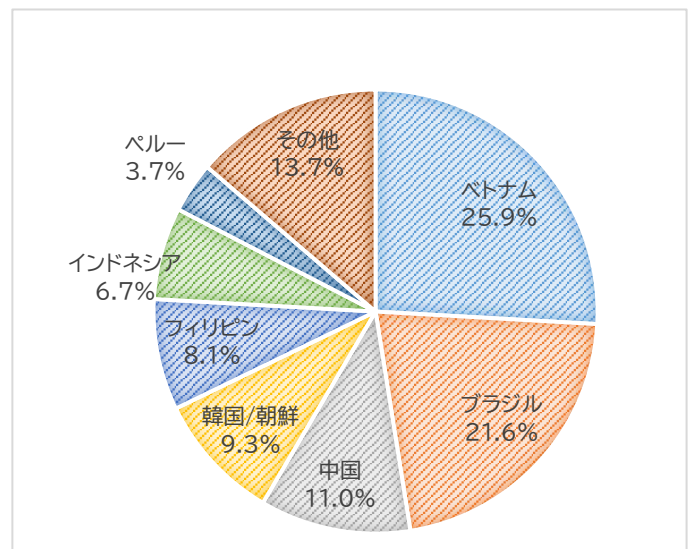
## 市町別外国人人口

市町	外国人人口	外国人人口の割合	市町	外国人人口	外国人人口の割合
大津市	5,579人	1.62%	高島市	848人	1.88%
彦根市	3,874人	3.49%	東近江市	4,937人	4.43%
長浜市	4,058人	3.61%	米原市	697人	1.89%
近江八幡市	2,231人	2.72%	日野町	974人	4.71%
草津市	3,552人	2.53%	竜王町	236人	2.10%
守山市	1,237人	1.44%	愛荘町	1,188人	5.65%
栗東市	1,732人	2.46%	豊郷町	260人	3.65%
甲賀市	4,741人	5.40%	甲良町	109人	1.70%
野洲市	1,152人	2.28%	多賀町	59人	0.80%
湖南市	4,011人	7.42%	滋賀県	41,475人	2.95%

## 国籍・地域別外国人人口

（単位：人）

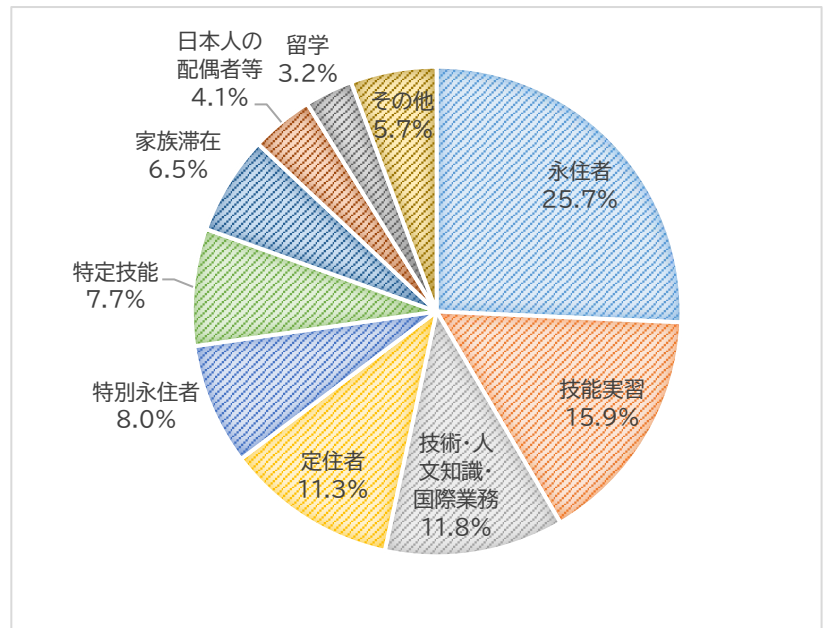
国籍・地域	R6	R5	対前年増減数
ベトナム	10,742	9,585	1,157
ブラジル	8,954	9,251	△297
中国	4,555	4,740	△185
韓国・朝鮮	3,871	4,002	△131
フィリピン	3,358	3,165	193
インドネシア	2,782	2,191	591
パルー	1,529	1,548	△19
その他	5,684	4,884	800
合計	41,475	39,366	2,109



## ■ 在留資格別外国人人口

(単位:人)

在留資格	人数
永住者	10,662
技能実習	6,575
技術・人文知識・国際業務	4,909
定住者	4,696
特別永住者	3,326
特定技能	3,206
家族滞在	2,709
日本人の配偶者等	1,716
留学	1,321
その他	2,355
合計	41,475



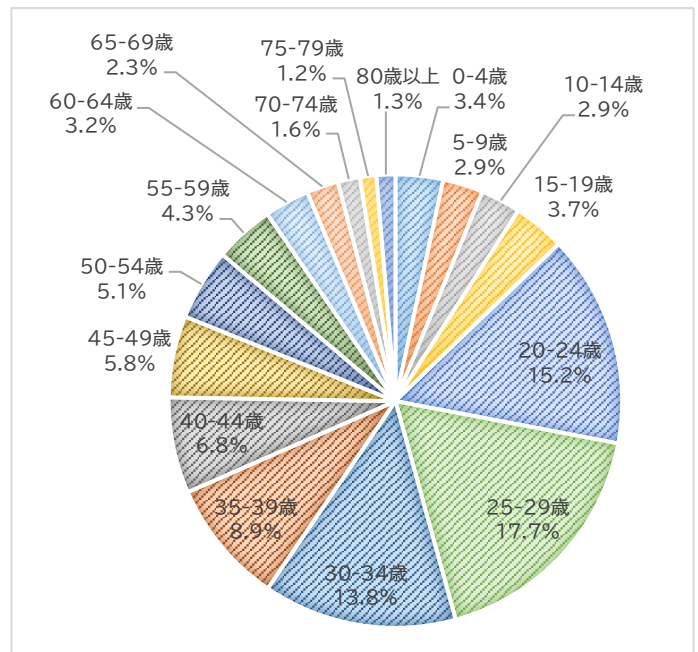
## ■ 国籍・地域別主要在留資格

	1位	2位	3位
ベトナム	技術・人文知識・国際業務 3,860人(35.9%)	技能実習 2,975人(27.6%)	家族滞在 1,902人(17.7%)
ブラジル	永住者 4,935人(55.0%)	定住者 3,152人(35.2%)	日本人の配偶者等 621人(6.9%)
中国	永住者 1,903人(41.8%)	留学 724人(15.9%)	技能実習 515人(11.3%)
韓国・朝鮮	特別永住者 3,070人(79.3%)	永住者 492人(12.7%)	留学 105人(2.7%)
フィリピン	永住者 1,456人(43.4%)	定住者 583人(17.4%)	技能実習 389人(11.6%)
インドネシア	技能実習 1,827人(65.9%)	特定技能 634人(22.9%)	技術・人文知識・国際業務 68人(2.5%)
パルー	永住者 914人(59.8%)	定住者 471人(30.8%)	永住者の配偶者等 61人(4.0%)

## ■ 年齢別男女別外国人人口

(単位:人)

年齢区分	男性	女性	合計
0-4歳	736	671	1,407
5-9歳	631	562	1,193
10-14歳	618	567	1,185
15-19歳	794	731	1,525
20-24歳	3,789	2,509	6,298
25-29歳	4,392	2,961	7,353
30-34歳	3,407	2,321	5,728
35-39歳	2,027	1,665	3,692
40-44歳	1,329	1,508	2,837
45-49歳	1,080	1,332	2,412
50-54歳	935	1,182	2,117
55-59歳	796	970	1,766
60-64歳	667	662	1,329
65-69歳	475	462	937
70-74歳	319	338	657
75-79歳	230	252	482
80歳以上	203	354	557
合計	22,428	19,047	41,475



(単位:人)

