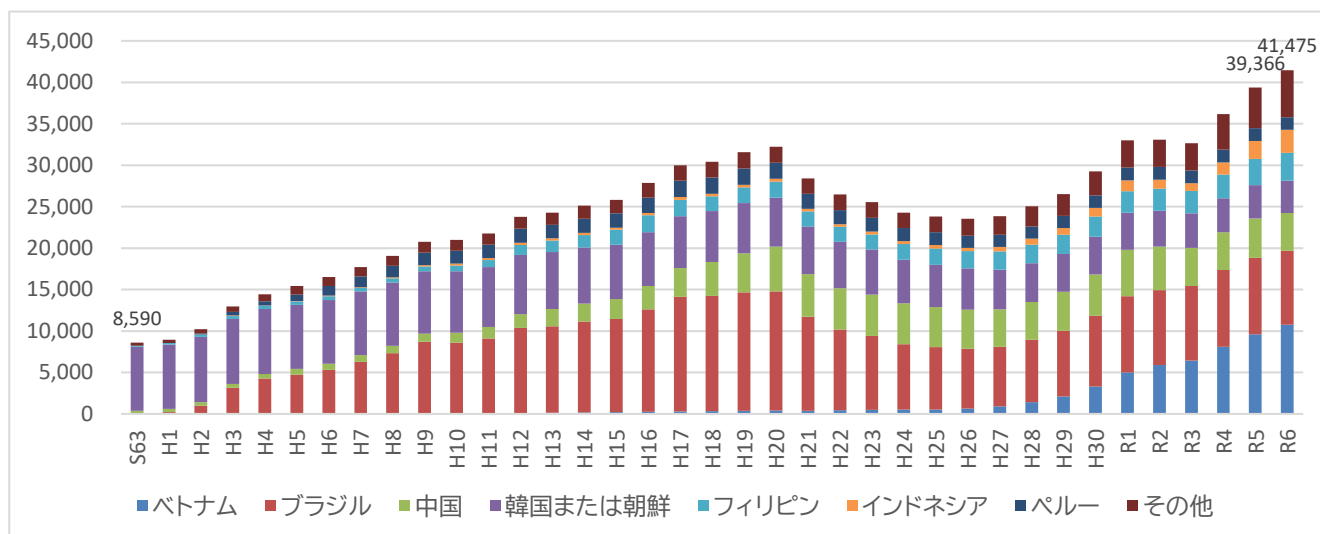


令和6年 外国人の住民基本台帳人口調査結果について

外国人人口の推移（各年12月31日現在）

（単位：人）



※平成23年12月までは外国人登録者数、平成24年12月からは住民基本台帳によるものです。

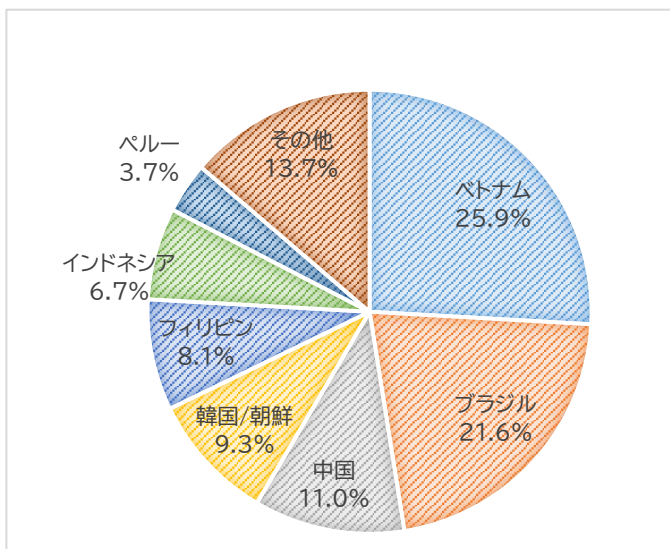
市町別外国人人口

| 市町 | 外国人人口 | 外国人人口の割合 | 市町 | 外国人人口 | 外国人人口の割合 |
|-------|--------|----------|------|---------|----------|
| 大津市 | 5,579人 | 1.62% | 高島市 | 848人 | 1.88% |
| 彦根市 | 3,874人 | 3.49% | 東近江市 | 4,937人 | 4.43% |
| 長浜市 | 4,058人 | 3.61% | 米原市 | 697人 | 1.89% |
| 近江八幡市 | 2,231人 | 2.72% | 日野町 | 974人 | 4.71% |
| 草津市 | 3,552人 | 2.53% | 竜王町 | 236人 | 2.10% |
| 守山市 | 1,237人 | 1.44% | 愛荘町 | 1,188人 | 5.65% |
| 栗東市 | 1,732人 | 2.46% | 豊郷町 | 260人 | 3.65% |
| 甲賀市 | 4,741人 | 5.40% | 甲良町 | 109人 | 1.70% |
| 野洲市 | 1,152人 | 2.28% | 多賀町 | 59人 | 0.80% |
| 湖南市 | 4,011人 | 7.42% | 滋賀県 | 41,475人 | 2.95% |

国籍・地域別外国人人口

（単位：人）

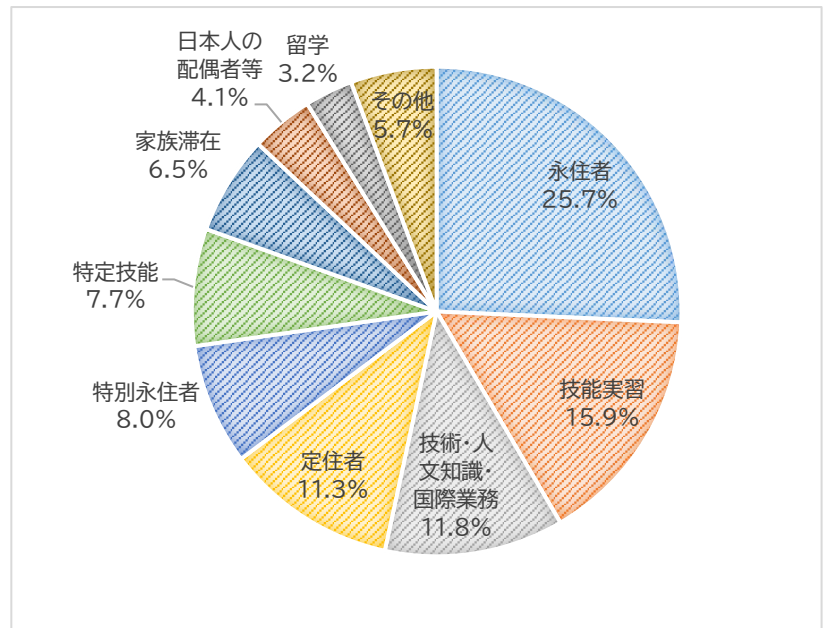
| 国籍・地域 | R6 | R5 | 対前年増減数 |
|--------|--------|--------|--------|
| ベトナム | 10,742 | 9,585 | 1,157 |
| ブラジル | 8,954 | 9,251 | △297 |
| 中国 | 4,555 | 4,740 | △185 |
| 韓国・朝鮮 | 3,871 | 4,002 | △131 |
| フィリピン | 3,358 | 3,165 | 193 |
| インドネシア | 2,782 | 2,191 | 591 |
| ペルー | 1,529 | 1,548 | △19 |
| その他 | 5,684 | 4,884 | 800 |
| 合計 | 41,475 | 39,366 | 2,109 |



■ 在留資格別外国人人口

(単位:人)

| 在留資格 | 人数 |
|--------------|--------|
| 永住者 | 10,662 |
| 技能実習 | 6,575 |
| 技術・人文知識・国際業務 | 4,909 |
| 定住者 | 4,696 |
| 特別永住者 | 3,326 |
| 特定技能 | 3,206 |
| 家族滞在 | 2,709 |
| 日本人の配偶者等 | 1,716 |
| 留学 | 1,321 |
| その他 | 2,355 |
| 合計 | 41,475 |



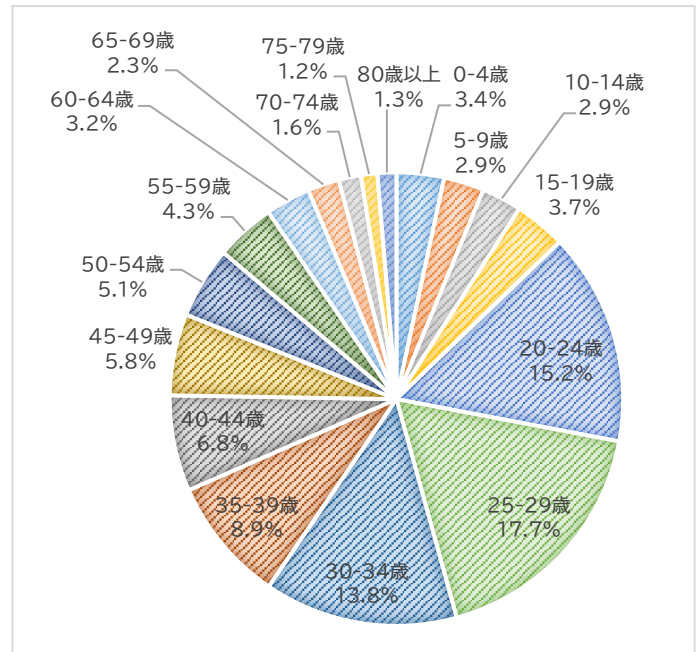
■ 国籍・地域別主要在留資格

| | 1位 | 2位 | 3位 |
|--------|-------------------------------|-----------------------|---------------------------|
| ベトナム | 技術・人文知識・国際業務 3,860人(35.9%) | 技能実習 2,975人(27.6%) | 家族滞在 1,902人(17.7%) |
| ブラジル | 永住者 4,935人(55.0%) | 定住者 3,152人(35.2%) | 日本人の配偶者等 621人(6.9%) |
| 中国 | 永住者 1,903人(41.8%) | 留学 724人(15.9%) | 技能実習 515人(11.3%) |
| 韓国・朝鮮 | 特別永住者 3,070人(79.3%) | 永住者 492人(12.7%) | 留学 105人(2.7%) |
| フィリピン | 永住者 1,456人(43.4%) | 定住者 583人(17.4%) | 技能実習 389人(11.6%) |
| インドネシア | 技能実習 1,827人(65.9%) | 特定技能 634人(22.9%) | 技術・人文知識・国際業務 68人(2.5%) |
| パルー | 永住者 914人(59.8%) | 定住者 471人(30.8%) | 永住者の配偶者等 61人(4.0%) |

■ 年齢別男女別外国人人口

(単位:人)

| 年齢区分 | 男性 | 女性 | 合計 |
|--------|--------|--------|--------|
| 0-4歳 | 736 | 671 | 1,407 |
| 5-9歳 | 631 | 562 | 1,193 |
| 10-14歳 | 618 | 567 | 1,185 |
| 15-19歳 | 794 | 731 | 1,525 |
| 20-24歳 | 3,789 | 2,509 | 6,298 |
| 25-29歳 | 4,392 | 2,961 | 7,353 |
| 30-34歳 | 3,407 | 2,321 | 5,728 |
| 35-39歳 | 2,027 | 1,665 | 3,692 |
| 40-44歳 | 1,329 | 1,508 | 2,837 |
| 45-49歳 | 1,080 | 1,332 | 2,412 |
| 50-54歳 | 935 | 1,182 | 2,117 |
| 55-59歳 | 796 | 970 | 1,766 |
| 60-64歳 | 667 | 662 | 1,329 |
| 65-69歳 | 475 | 462 | 937 |
| 70-74歳 | 319 | 338 | 657 |
| 75-79歳 | 230 | 252 | 482 |
| 80歳以上 | 203 | 354 | 557 |
| 合計 | 22,428 | 19,047 | 41,475 |



(単位:人)

