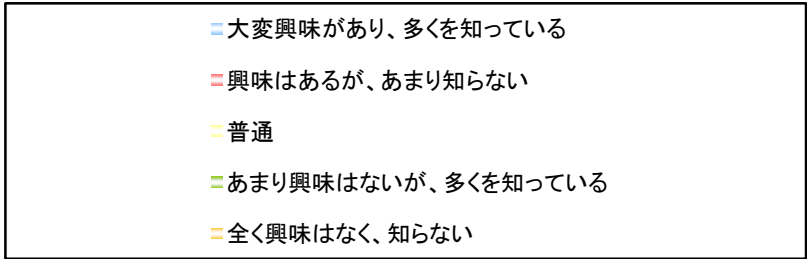


◇クロス集計表

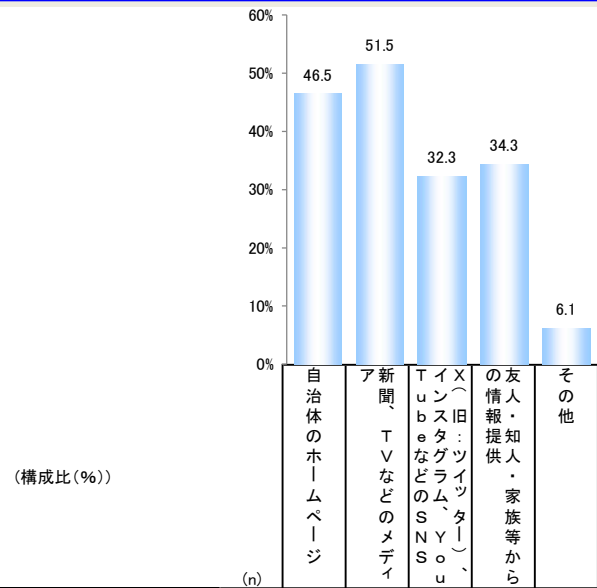
Q1 全国各地の地場産品や地域の産品・工芸品等に興味・理解がありますか。(回答は1つだけ)

(構成比(%))



		(n)	(%)				
全体		1000	5.0	31.4	32.1	4.9	26.6
性別	男性	500	5.6	30.4	30.4	5.2	28.4
	女性	500	4.4	32.4	33.8	4.6	24.8
年代別	18歳以上20歳未満	8	0.0	25.0	12.5	0.0	62.5
	20歳以上30歳未満	132	7.6	23.5	26.5	3.8	38.6
	30歳以上40歳未満	126	5.6	27.8	23.0	9.5	34.1
	40歳以上50歳未満	158	3.8	31.0	31.0	5.1	29.1
	50歳以上60歳未満	168	4.2	35.1	31.5	5.4	23.8
	60歳以上70歳未満	299	4.7	30.1	39.8	3.7	21.7
	70歳以上80歳未満	97	6.2	45.4	32.0	4.1	12.4
	80歳以上90歳未満	10	0.0	30.0	40.0	0.0	30.0
	90歳以上100歳未満	2	0.0	50.0	0.0	50.0	

Q2 Q1で「大変興味があり、多くを知っている」または「あまり興味はないが、多くを知っている」と回答された方にお尋ねします。  
 あなたは、どのようにして他の都道府県の地場産品や地域の産品・工芸品等を知りましたか。(回答はいくつでも)



		(n)	46.5	51.5	32.3	34.3	6.1
全体		99	46.5	51.5	32.3	34.3	6.1
性別	男性	54	50.0	51.9	33.3	25.9	3.7
	女性	45	42.2	51.1	31.1	44.4	8.9
年代別	18歳以上20歳未満	0	0.0	0.0	0.0	0.0	0.0
	20歳以上30歳未満	15	60.0	60.0	46.7	46.7	0.0
	30歳以上40歳未満	19	57.9	26.3	47.4	15.8	0.0
	40歳以上50歳未満	14	57.1	57.1	21.4	28.6	0.0
	50歳以上60歳未満	16	31.3	50.0	43.8	43.8	0.0
	60歳以上70歳未満	25	40.0	52.0	20.0	44.0	24.0
	70歳以上80歳未満	10	30.0	80.0	10.0	20.0	0.0
	80歳以上90歳未満	0	0.0	0.0	0.0	0.0	0.0
	90歳以上100歳未満	0	0.0	0.0	0.0	0.0	0.0

Q3 以下のとおり近江の地場産品(滋賀県の地場産品)がありますが、知っているものがありますか。(回答は1つだけ)

(構成比(%))

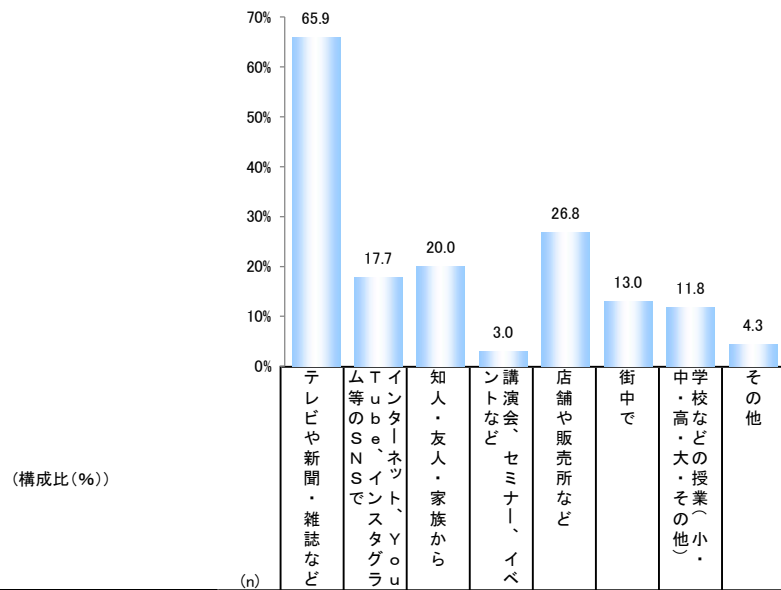
ある

ない

		(n)	(%)	
全体		1000	44.0	56.0
性別	男性	500	44.2	55.8
	女性	500	43.8	56.2
年代別	18歳以上20歳未満	8	50.0	50.0
	20歳以上30歳未満	132	33.3	66.7
	30歳以上40歳未満	126	39.7	60.3
	40歳以上50歳未満	158	38.6	61.4
	50歳以上60歳未満	168	46.4	53.6
	60歳以上70歳未満	299	46.5	53.5
	70歳以上80歳未満	97	58.8	41.2
	80歳以上90歳未満	10	60.0	40.0
	90歳以上100歳未満	2	50.0	50.0



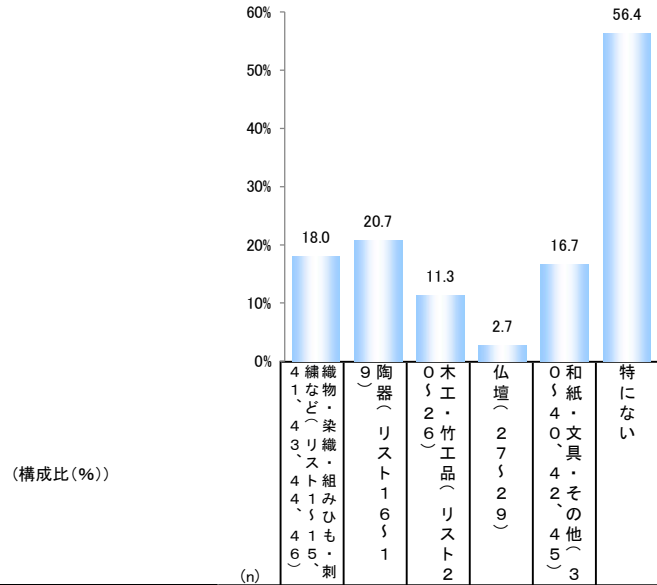
Q4 Q3で「ある」と回答された方にお尋ねします。あなたはどのようにして知りましたか。(回答はいくつでも)



		(n)	65.9	17.7	20.0	3.0	26.8	13.0	11.8	4.3
全体		440								
性別	男性	221	69.7	22.2	19.0	3.2	28.1	13.6	9.0	6.8
	女性	219	62.1	13.2	21.0	2.7	25.6	12.3	14.6	1.8
年代別	18歳以上20歳未満	4	50.0	25.0	0.0	0.0	0.0	25.0	25.0	0.0
	20歳以上30歳未満	44	52.3	38.6	22.7	11.4	18.2	13.6	25.0	4.5
	30歳以上40歳未満	50	58.0	32.0	20.0	6.0	14.0	10.0	10.0	2.0
	40歳以上50歳未満	61	75.4	13.1	24.6	0.0	18.0	8.2	11.5	0.0
	50歳以上60歳未満	78	64.1	19.2	20.5	2.6	24.4	9.0	14.1	6.4
	60歳以上70歳未満	139	68.3	7.2	12.9	1.4	35.3	15.8	11.5	5.8
	70歳以上80歳未満	57	73.7	19.3	26.3	1.8	36.8	15.8	1.8	3.5
	80歳以上90歳未満	6	50.0	0.0	50.0	0.0	33.3	33.3	0.0	16.7
	90歳以上100歳未満	1	0.0	0.0	100.0	0.0	100.0	0.0	0.0	0.0



Q6 近江の地場産品(滋賀県の地場産品)の中で興味があるものはどれですか。下記から選択してください。  
(回答はいくつでも)



		(n)	18.0	20.7	11.3	2.7	16.7	56.4
全体		1000	18.0	20.7	11.3	2.7	16.7	56.4
性別	男性	500	11.4	21.0	15.0	3.2	12.4	61.2
	女性	500	24.6	20.4	7.6	2.2	21.0	51.6
年代別	18歳以上20歳未満	8	25.0	0.0	12.5	12.5	12.5	75.0
	20歳以上30歳未満	132	15.9	15.9	8.3	4.5	12.9	64.4
	30歳以上40歳未満	126	18.3	14.3	10.3	0.8	14.3	62.7
	40歳以上50歳未満	158	19.0	22.2	10.1	1.9	24.1	51.9
	50歳以上60歳未満	168	17.3	27.4	11.3	3.0	18.5	50.0
	60歳以上70歳未満	299	17.7	21.4	11.4	2.7	14.4	56.9
	70歳以上80歳未満	97	20.6	21.6	18.6	3.1	18.6	52.6
	80歳以上90歳未満	10	10.0	20.0	10.0	0.0	10.0	60.0
	90歳以上100歳未満	2	50.0	0.0	0.0	0.0	0.0	50.0