

職員給与関係資料

令和6年職員給与等実態調査について

1 調査の目的と時期

この調査は、地方公務員法第8条第1項第2号の規定に基づき、一般職に属する職員の給与について検討するため、令和6年4月1日現在在職する職員（同日付けの退職者を除く。）について4月分の給与等の実態を調査したものである。

2 調査対象

滋賀県職員等の給与等に関する条例（以下、「条例」という。）、滋賀県公立学校職員の給与等に関する条例（以下、「学校職員条例」という。）、滋賀県一般職の任期付職員の採用等に関する条例、滋賀県一般職の任期付研究員の採用等に関する条例または滋賀県技能労務職員の給与、勤務時間その他の勤務条件に関する規則（以下、「規則」という。）の適用を受ける職員（臨時または非常勤の職員、休職中、休業中、育児短時間勤務中または派遣中の職員および条例付則第16項、学校職員条例付則第17項または規則付則第2項により給料月額が決定される職員を除く。）を対象とした。

3 調査事項

調査対象に該当した全職員について、適用給料表別に職員の学歴、性別、年齢、職務の級、号給および給料、扶養手当、地域手当等の給与について調査するとともに扶養家族の状況および通勤の状況等を調査した。

4 集 計

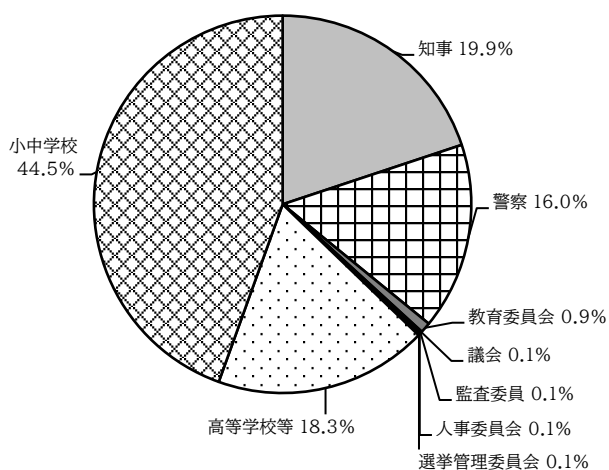
人事委員会事務局において実施した。

第1表 部局別・給料表別人員数

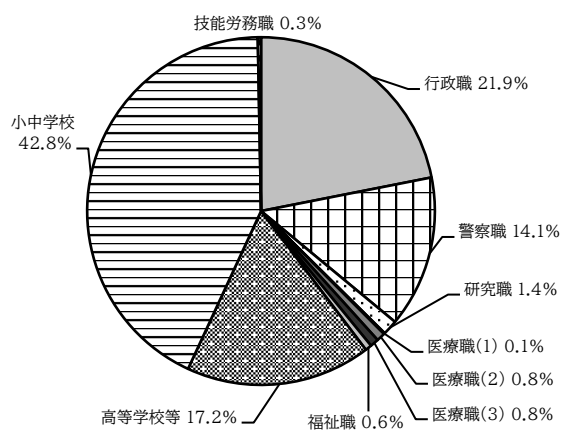
給料表	部局									
	知事	警察	教育委員会	議会	監査委員	人事委員会	選挙管理委員会	高等学校等	小学校および中学校	計
行政職	2,619	275	118	26	14	11	6	181	301	3,551
警察職	-	2,286	-	-	-	-	-	-	-	2,286
研究職	202	18	-	-	-	-	-	-	-	220
医療職(1)	17	-	-	-	-	-	-	-	-	17
医療職(2)	131	-	-	-	-	-	-	-	1	132
医療職(3)	119	2	3	-	-	-	-	-	-	124
福祉職	100	-	-	-	-	-	-	-	-	100
高等学校等教育職	-	-	18	-	-	-	-	2,766	-	2,784
小学校および中学校等教育職	-	-	15	-	-	-	-	-	6,905	6,920
技能労務職	35	6	-	-	-	-	-	15	-	56
計	3,223	2,587	154	26	14	11	6	2,962	7,207	16,190

- 注1 教育委員会のうち高等学校等教育職および小学校および中学校等教育職については、定数内指導主事の数字である。
 2 小学校および中学校等の数字には、県立中学校の職員37人（小学校および中学校等教育職36人、行政職1人）を含む。
 3 再任用職員は、含まれていない（第12表までおよび第14表について同じ）。
 4 定年が段階的に引き上げられることに伴い、条例付則第16項、学校職員条例付則第17項または規則付則第2項により給料月額が決定される職員を除いた数値である（第13表までについて同じ）。

部局別



給料表別



第2表 職員の給料表別・学歴別・性別人員構成

給料表	区分	学歴別人員構成比				性別人員構成比				男女平均年齢
		中学卒	高校卒	短大卒	大学卒	男	平均年齢	女	平均年齢	
		%	%	%	%	%	歳	%	歳	歳
行政職給料表		-	15.4	10.0	74.6	64.4	41.9	35.6	38.9	40.8
警察職給料表		-	41.1	2.9	56.0	89.5	40.0	10.5	34.4	39.4
研究職給料表		-	4.1	3.6	92.3	78.2	43.3	21.8	41.7	43.0
医療職給料表(1)		-	-	-	100.0	76.5	47.5	23.5	40.5	45.9
医療職給料表(2)		-	-	10.6	89.4	47.7	43.5	52.3	41.0	42.2
医療職給料表(3)		-	-	33.1	66.9	8.9	36.6	91.1	43.7	43.1
福祉職給料表		-	4.0	15.0	81.0	57.0	37.2	43.0	37.1	37.1
高等学校等教育職給料表		-	1.2	2.9	95.9	54.8	42.4	45.2	42.6	42.5
小・中学校等教育職給料表		-	0.1	3.7	96.2	46.8	38.6	53.2	39.2	38.9
技能労務職給料表		44.7	37.5	10.7	7.1	80.4	48.4	19.6	53.0	49.3
計		0.2	9.6	5.2	85.0	58.4	40.5	41.6	39.7	40.2

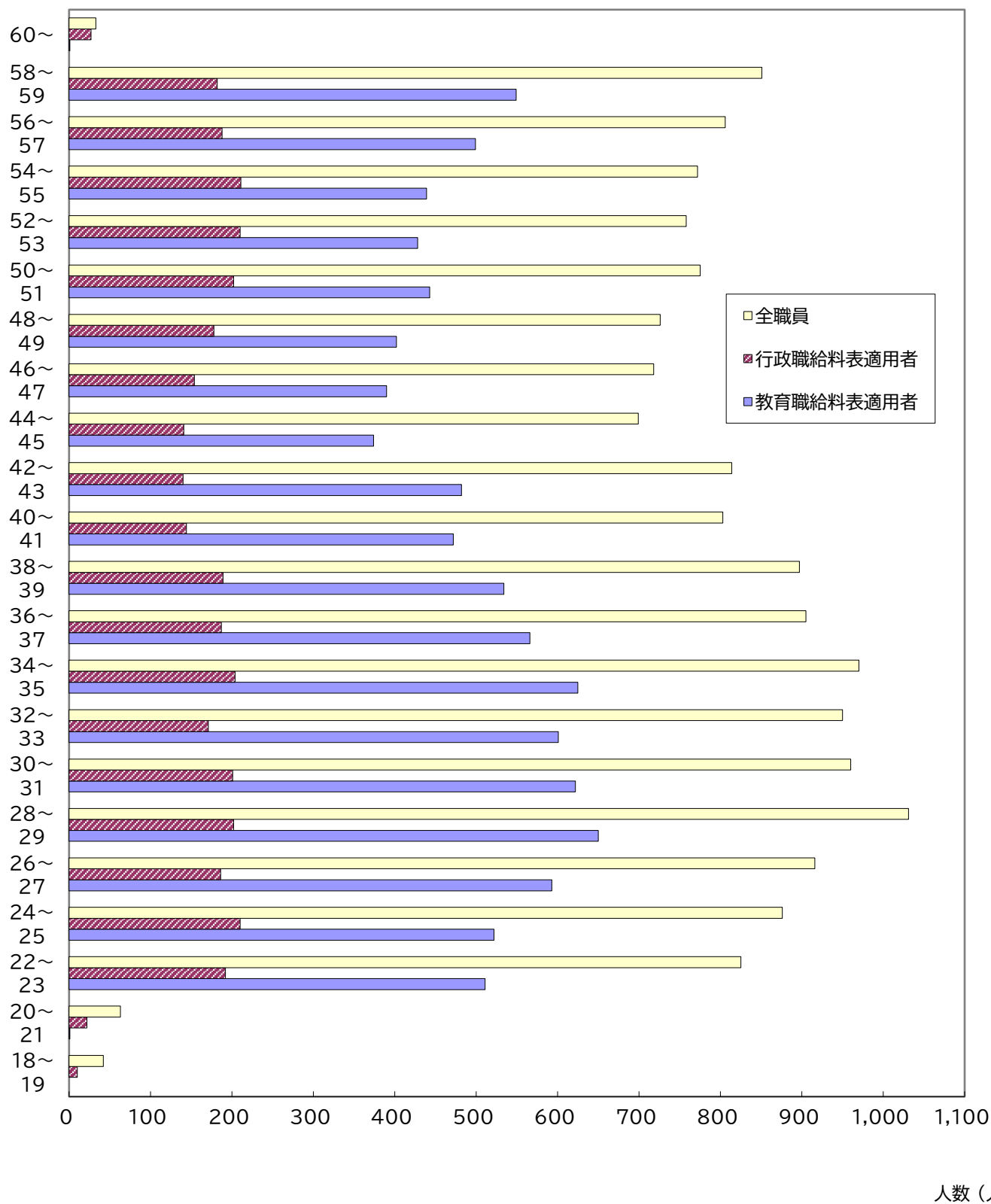
第3表 職員の年齢階層別構成

1 年齢階層別構成

年齢階層	職種	一般職員					教育職員			警察職員	全職員
		行政	研究	医療	福祉	技能労務	高等学校等	小学校・中学校等			
歳	%	%	%	%	%	%	%	%	%	%	
～ 24	8.7	9.2	3.2	4.8	13.0	5.4	7.7	4.7	8.9	10.2	8.3
25 ～ 29	13.7	13.9	10.4	12.4	22.0	1.8	15.7	11.8	17.4	13.3	14.9
30 ～ 34	12.9	13.2	12.7	9.5	16.0	1.8	15.9	14.6	16.4	13.7	14.8
35 ～ 39	13.5	13.6	16.4	13.6	10.0	7.1	14.5	13.7	14.8	13.6	14.1
40 ～ 44	10.3	9.8	13.6	12.1	14.0	12.5	11.6	10.3	12.1	16.3	11.9
45 ～ 49	11.9	11.5	13.6	17.2	8.0	12.5	10.2	12.7	9.2	14.6	11.3
50 ～ 54	14.4	14.7	13.2	12.4	8.0	21.4	11.1	15.3	9.4	10.1	11.8
55 ～ 59	13.8	13.3	16.4	16.9	8.0	37.5	13.2	16.8	11.8	8.2	12.7
60 ～	0.8	0.8	0.5	1.1	1.0	-	0.1	0.1	-	-	0.2
人員数	人	人	人	人	人	人	人	人	人	人	人
	4,200	3,551	220	273	100	56	9,704	2,784	6,920	2,286	16,190

2 年齢階層別構成 (グラフ)

年齢 (歳)



第4表 職員の平均給与月額

給料表	平均年齢	給料	扶養手当	地域手当	管理職手当	住居手当	その他	計
	歳	円	円	円	円	円	円	円
行政職	40.8	318,874	8,156	20,792	10,184	6,280	139	364,425
警察職	39.4	341,668	14,930	21,817	2,008	3,684	410	384,517
研究職	43.0	358,664	9,393	22,942	9,568	8,484	1,991	411,042
医療職(1)	45.9	461,494	8,794	84,096	55,312	10,588	230,141	850,425
医療職(2)	42.2	338,160	8,235	21,397	6,058	7,951	10,204	392,005
医療職(3)	43.1	339,465	4,919	21,518	5,659	5,157	242	376,960
福祉職	37.1	320,701	7,955	20,345	2,274	6,330	-	357,605
高等学校等教育職	42.5	382,661	8,623	23,897	3,076	6,926	7,365	432,548
小学校および 中学校等教育職	38.9	356,046	7,328	22,318	5,122	5,909	5,189	401,912
技能労務職	49.3	335,403	9,634	20,846	-	2,143	-	368,026
全職員	40.2	350,023	8,836	22,227	5,530	5,891	3,927	396,434

注 1 給料は、給料の調整額および教職調整額を含む。

2 その他は、初任給調整手当、単身赴任手当（基礎額）、特勤勤務手当等、産業教育手当、定時制通信教育手当および義務教育等教員特別手当である。

第5表 職員の給料表別・級別・号給別人員分布
行政職給料表

号給 \ 級	1	2	3	4	5	6	7	8	9
1			1		1		1		
2									
3									
4		1							
5									
6									
7									
8		64							
9	5	2							
10		22							
11	1	10							
12	5	83	1						2
13		6							6
14	1	19	10						3
15		5	6						5
16	8	55	21						1
17	3	9	7						
18	1	22	26						
19		11	9						
20	10	55	25				1	1	
21	1	8	11						
22	1	29	29						
23	1	11	16					2	
24	8	52	33					3	
25	4	13	16					1	
26	3	33	32					6	
27	3	18	12					2	
28	22	40	30					15	
29	80	13	11					4	
30	5	29	26				1	1	
31	2	5	15				33	3	1
32	91	13	25				18	2	
33	2	5	13				4		
34	14	6	20				8		
35	2	2	20				16	1	
36	80	4	22	1			4		
37	12	2	34				8	2	
38	11	3	9	2			9		
39	1		24				2		
40	2	1	20	1			6		
41	1	1	16	1			5	1	
42	1	5	13	2			5		
43		1	21	6			2		
44	1		20				2		
45		2	24	12			1	2	
46			11	8					
47			20	10		2	2		
48	2		13	9					
49	1		17	11		1			
50	1		14	7		8	1		
51			21	6		19			
52		1	13	10		7			
53		1	17	9	1	36			
54	1		12	11		15			
55			19	10		12			
56			13	12	4	6			
57			21	18	1	12			
58	1		8	11	2	5			
59	2		11	10	4	12			
60			10	7	1	7			
61	1		7	21	4	21	4		
62			9	10	8	9			
63	1		11	16	2	14			
64			3	7	1	7			
65			3	20	9	14			
66			5	11	2	5			
67	1		5	14	4	11			
68	1		3	8	5	5			
69	1		6	13	10	8			
70	1		3	4	5	4			
71			3	20	4	1			
72			1	9	12	5			
73			3	13	12	3			
74			1	6	15	6			
75	1		3	8	17	1			
76				10	4	4			

給号	級	1	2	3	4	5	6	7	8	9
77				2	10	11	1			
78		2		2	6	8				
79		1		1	2	15	2			
80			1	1	10	10	1			
81				1	11	10	3			
82				3	5	12	2			
83				2	6	12				
84				2	3	11				
85		1			10	10	9			
86					2	6				
87		1			9	17				
88		1		1	3	12				
89		2		1	3	17				
90		1			4	8				
91		1		1	15	14				
92		2		2	3	4				
93		38		1	154	106				
94										
95										
96										
97										
98				1						
99										
100										
101										
102										
103				1						
104										
105										
106				1						
107				1						
108										
109				1						
110				1						
111										
112										
113				5						
114										
115										
116										
117										
118										
119										
120										
121										
122										
123										
124										
125										
計		447	663	935	620	411	278	133	46	18
総計		3,551								

警察職給料表

号給 \ 級	1	2	3	4	5	6	7	8	9
1									
2									
3									
4									
5									
6									
7									
8									
9	16								
10									
11	2								
12	12								
13	1								
14	3								
15									
16	11								
17	1								
18	4		1						
19	1								
20	20								
21									
22	3	1							
23	2								
24	13	44	4	2					
25	42	1							
26	3	5	2	2					
27	2								
28	35	36	3						
29	1	2							
30	8	6	2	1					2
31		3							6
32	5	37	8	3					4
33	2								1
34	7	11	7	5					
35		6	1	2					1
36	1	27	20	4					
37	3	4	1						
38	1	15	13	4					2
39	1	2	5	1					
40	2	32	17	4					1
41		6	4	4					
42		11	21	8	2			2	
43	1	3	2		1				
44		36	23	9				3	
45		1	3	1				11	
46	1	12	19	9			1	1	
47		8	3	3	3			1	
48		6	29	9	1			1	
49		2	4	1				1	
50		5	17	10	3				
51			3	2	3			1	
52		3	14	11	1				
53		2	5	2	1		5		
54		3	15	16	2		2	2	
55		2	3	5	5		8		
56		2	16	13	1				
57		2	1	3	5	1	1		
58		3	11	14	2	1	1		
59		2	7	9	8		3	1	
60			22	7	3	1	2		
61			4	5	6	2	7	1	
62		2	8	17	5	2			
63		1	3	5	7		3		
64		1	11	17	9				
65		1	4	11	5	1	3		
66			6	19	9		1		
67			1	5	5	3	5		
68			7	24	8	5	3		
69		1	2	10	19	3	2		
70			8	16	6				
71			3	14	6	4	1		
72		2	5	18	5	3	1		

号給	級	1	2	3	4	5	6	7	8	9
73				3	12	8	3	2		
74				4	17	5	4			
75				3	14	8	2			
76				7	13	9	4			
77				2	10	14		1		
78				2	10	3	4			
79				1	18	8	4			
80				3	8	4	4			
81				1	14	10	2	1		
82				3	9	6	1			
83					12	3	19			
84				5	13	13	5			
85				1	17	2	4			
86				5	16	5	3			
87				2	10	3	6			
88				4	8	2	1			
89				2	11	1	3			
90				3	4	7	3			
91				2	10	5	8			
92					14	3				
93					12	44	10			
94				1	11					
95				2	5					
96					7					
97					4					
98				2	8					
99				1	9					
100				1	5					
101				2	8					
102					2					
103				2	4					
104					5					
105			1	2	4					
106					4					
107				1	6					
108				1	5					
109				1	5					
110					3					
111					12					
112					5					
113				1	5					
114				1	4					
115					6					
116					2					
117					5					
118					5					
119					5					
120					5					
121					9					
122					3					
123				1	2					
124				1	7					
125					38					
126										
127										
128										
129										
130										
131				1						
132										
133										
134										
135										
136										
137										
138										
139										
140										
141										
142										
143										
144										
145										
計		204	350	442	785	294	116	53	25	17
総計		2,286								

研究職給料表

号給 \ 級	1	2	3	4	5
1					
2					
3					
4					
5		1			
6		1			
7					
8		4			
9					
10					
11					
12					
13		2			
14					
15		1			
16		1			
17					
18					
19			1		
20		7			
21					
22		2			
23					
24		4	2		
25		1	1		
26			1		
27		1			
28		3	2		
29			3		
30		1	1		
31			2		1
32		2	2		
33					2
34		3	1		1
35			1		
36		4	2		
37		2	1		
38		1			
39					
40		1	3		
41			1		
42		5			
43		1	1		
44		1	2		
45		1	2		
46		2	1		
47		1	1	4	1
48		2	1	1	
49		1	2		
50		4	1		
51		1	1	3	
52			1		
53		1	1	1	
54		3	2		
55				7	
56		1	2		
57		2		3	
58				1	
59		1		2	
60		5	2	1	
61		1	2	1	
62		1		1	
63			2	3	
64			3	2	
65		1		2	
66			3	1	
67			1	1	
68			3		
69				1	
70				1	
71					
72		1	4		
73				2	
74					
75			1		
76					

給号 級	1	2	3	4	5
77			2		
78			2		
79					
80			1		
81			2		
82			1		
83			1		
84			1		
85			2		
86			2		
87		1	2		
88					
89			18		
90					
91					
92					
93					
94					
95					
96					
97					
98					
99					
100					
101					
102					
103					
104					
105					
106					
107					
108					
109					
110					
111					
112					
113					
114					
115					
116					
117					
118					
119					
120					
121		1			
計	0	80	97	38	5
総計			220		

医療職給料表（1）

給 号	級	1	2	3	4
1					
2					
3					
4					
5		3			
6					
7					
8		2			
9					
10					
11					
12					
13					
14					
15					
16					
17					
18					
19					
20					
21					
22					
23				1	
24					
25					
26					
27					
28					
29					
30					
31				1	
32					
33					
34					
35					
36				1	
37					
38					
39					
40					
41					
42					
43					
44					
45					
46					1
47					
48					
49					
50					1
51					
52					
53					
54					1
55					1
56					1
57					1
58					1
59					
60					1
61					
62					
63					
64					
65					
66					
67					
68					
69					
70					
71					
72					
73					
74					
75				1	
76					

給号 級	1	2	3	4
77				
78				
79				
80				
81				
82				
83				
84				
85				
86				
87				
88				
89				
90				
91				
92				
93				
94				
95				
96				
97				
計	5	0	4	8
総計	17			

医療職給料表（2）

号給 \ 級	1	2	3	4	5	6	7
1							
2							
3							
4							
5							
6							
7							
8			1				
9							
10							
11							
12			3				
13			1				
14			1				
15							
16		1					
17		1	2				
18			2				
19		1					
20		2	3				
21							
22							
23			1				
24			2				
25							
26		1	3				
27							1
28			4				2
29							
30		1					
31			1				1
32							
33							
34							
35							
36			1				
37							
38			1		1		
39			1				
40			4		1		
41					1		
42			2		1		
43			1	1		1	
44			1	1		1	
45			2		2		
46			1	1	1	1	
47			1		4		
48					1	1	
49							
50				1		1	
51				3			
52			2		2	2	
53			2		1		
54				1	1		
55				1	1		
56						1	
57				1	1		
58			1		3	1	
59				1			
60						1	
61				1	2		
62					1	1	
63							
64						1	
65					1	3	
66							
67					1		
68				2	1		
69					2		
70							
71					2		
72							
73					1		
74					1		
75							
76							

給号	級	1	2	3	4	5	6	7
77						2		
78								
79								
80						1		
81								
82								
83								
84								
85						7		
86								
87								
88								
89								
90								
91								
92								
93								
94								
95								
96								
97								
98								
99					1			
100								
101								
102								
103								
104								
105								
106								
107								
108								
109								
110								
111								
112								
113								
計		0	7	46	16	44	15	4
総計					132			

医療職給料表（3）

給号 \ 級	1	2	3	4	5	6
1						
2						
3						
4						
5						
6			1			
7			1			
8						
9						
10						
11			1			
12			2			
13		3	1			
14						
15						
16		3	1			
17						
18			1			
19						
20		5	1			
21		1	3			
22			3			
23			1			
24		3	2			
25						
26		1				
27						
28		2	2			
29						
30						
31						
32						
33						
34			2			
35				1		
36						
37				1		
38						
39				2		
40						
41				2		
42						
43			1	2		
44						7
45			1	2		2
46						
47						1
48						2
49						
50						2
51				2		
52						5
53						
54						
55				2		
56				1		
57						
58						
59						
60						
61				1		
62				1		
63						
64				1		
65				1		
66					2	
67				1	1	
68					1	
69				1	1	
70				1	1	
71						
72				2	1	
73				1	2	
74					2	
75					1	
76				1		

号給	級	1	2	3	4	5	6
77					1		
78					1		
79						2	
80							
81						2	
82							
83					1	1	
84						1	
85					1		
86						1	
87						1	
88							
89						1	
90						1	
91							
92					2	1	
93						5	
94					2		
95							
96							
97					1		
98							
99							
100							
101							
102							
103							
104							
105							
106							
107							
108							
109							
110							
111		1					
112							
113							
114							
115							
116							
117							
118							
119							
120							
121							
122							
123							
124							
125							
126							
127							
128							
129							
130							
131							
132							
133							
134							
135							
136							
137							
138							
139							
140							
141							
142							
143							
144							
145							
146							
147							
148							
149							
150							
151							
152							

級 号給	1	2	3	4	5	6
153						
154						
155						
156						
157						
158						
159						
160						
161						
162						
163						
164						
165						
166						
167						
168						
169						
計	0	19	24	35	27	19
総計	124					

福祉職給料表

給号 \ 級	1	2	3	4	5	6
1						
2						
3						
4						
5						
6						
7						
8						
9						
10						
11						
12		3				
13						
14		2				
15		2				
16		1				
17		1				
18						
19		1				
20		2				
21						
22		3				
23		1				
24		2				
25	4					
26		1				
27	1	1				
28	6	2				
29	1					
30	1					
31		1				1
32	2	2				
33						
34						
35						
36		2				
37						1
38		2	1			
39		1	1			
40		2	1			
41		1		1		
42						
43						
44	1	3				
45		1				
46		2				
47						
48		1	1			
49		1				
50				1		
51					1	
52		1		1		
53						
54						
55		1		1		
56		2				
57		1		1		
58			1			
59					1	
60		1			1	
61						
62		1	1			
63			2			
64		1		1		
65		1		1		
66						
67						
68						
69		1		1		
70						
71						
72				1		
73						
74		1				
75						
76						

号給	級	1	2	3	4	5	6	
77								
78								
79								
80								
81								
82								
83								
84								
85					2			
86					1			
87					1			
88								
89								
90					1			
91								
92								
93					4			
94								
95								
96								
97								
98								
99								
100								
101								
102								
103								
104								
105								
106								
107								
108								
109								
110								
111								
112								
113								
114								
115								
116								
117								
118								
119								
120								
121								
122								
123								
124								
125								
126								
127								
128								
129								
130								
131								
132								
133								
134								
135								
136								
137								
138								
139								
140								
141								
142								
143								
144								
145								
146								
147								
148								
149								
150								
151								
152								
153								
計		16	52	8	18	4	2	
総計		100						

高等学校等教育職給料表

号給	級	1	2	特2	3	4
1					1	
2						
3						
4						
5			44			
6			10			
7			2			
8			42			
9						
10			4			
11			1			
12			21			
13						
14			6			
15			2			
16			35			
17	1		8			
18			14			
19			2			
20			29			
21			5			
22			12			
23			5			
24			33			
25			8			
26			13			1
27			11			
28			43			1
29			3			1
30	1		21			2
31			8			10
32	1		45			10
33			5			2
34			19			6
35			8			8
36			42			4
37			6			20
38	1		18			
39			6			
40			40			
41			9			
42			26			
43			6			
44			45			
45			6			
46	2		34			
47			12			
48			36			
49			9			
50			31			
51	1		12			
52	1		23		1	
53			15			
54			16			
55	2		21			
56	1		22			
57			26			
58			13			
59			23			
60			8			
61	1		9		1	
62	2		17		1	
63			14		3	
64			20		3	
65	1		15			
66			24		2	
67	1		22		5	
68			23		5	
69			11		5	
70			32		7	
71			12		7	
72			23		3	
73			9		5	
74	1		12		4	
75			7		6	
76			11		4	

号給	級	1	2	特2	3	4
77		1	7		47	
78			27			
79			13			
80			23			
81		1	12			
82			18			
83			16			
84			16			
85			10			
86			16			
87			7			
88			18			
89			14	1		
90			24			
91			8			
92		1	14			
93			15			
94			21			
95			11	1		
96			21	1		
97			10			
98			17			
99			12	1		
100			16	1		
101			12			
102			18			
103			8			
104			18			
105			9			
106			20			
107			6	1		
108			15			
109			10			
110			13			
111			13			
112			18			
113			21			
114			11			
115			14			
116			17			
117			17			
118			15			
119			16			
120			20			
121			10			
122			14			
123			14			
124			13			
125			20			
126			16			
127			15			
128			17			
129			13			
130			16			
131			9			
132			23			
133			9			
134			21			
135			15			
136			33			
137			15			
138			22			
139			17			
140			31			
141			17			
142			37			
143			38			
144			34			
145			232			
146						
147						
148						
149						
150						
151						
152						
153						
計		20	2,583	6	110	65
総計				2,784		

小学校および中学校等教育職給料表

号給 \ 級	1	2	特2	3	4
1					
2					
3					
4					
5					
6					
7					
8					
9					
10		1			
11					
12					
13					
14					
15					
16					
17		193			
18		6			
19		1			
20		214			
21					3
22		17			18
23		3			115
24		181			55
25					19
26		19			15
27		8			18
28		195			15
29		6			11
30		21			12
31		9			10
32		200			7
33		8			5
34		41			8
35		10			4
36		178			3
37		6			8
38		48			
39		9			
40		149			
41		11			
42		55			
43		13			
44		171			
45		11			
46		60			
47		12			
48		136			
49		11			
50		66			
51		25			
52		122			
53		8			
54		66			
55		16			
56		130			
57		10			
58		57			
59		16			
60		76			
61		18			
62		89	1		
63		26			
64		66			
65		44			
66		53	2		
67		57	1		
68		60	1		
69		57	2	2	
70		26	1		
71		62	2	1	
72		34		1	
73		62	1	1	
74		35		5	
75		52	1	5	
76		59	2	6	

号給	級	1	2	特2	3	4
77			56	1	6	
78			50	2	10	
79			32	2	5	
80			54	2	26	
81			31	1	18	
82			46	1	7	
83			22	1	9	
84			65	8	24	
85			21	2	13	
86			49	2	17	
87			23	1	4	
88			62	2	15	
89			27	1	11	
90			53	3	24	
91			36	3	9	
92			52	2	16	
93			27	2	135	
94			44	1		
95			35	3		
96			52	1		
97			25	1		
98			71	2		
99			24			
100			57	1		
101			18			
102			55			
103			19			
104			46	2		
105			27			
106			54	1		
107			27			
108			45			
109			22			
110			49			
111			20			
112			53			
113			30			
114			38			
115			11			
116			26			
117			15			
118			43			
119			22			
120			39			
121			10			
122			29			
123			23			
124			20			
125			20			
126			21			
127			12			
128			27			
129			9			
130			24			
131			15			
132			16			
133			18			
134			23			
135			15			
136			15			
137			13			
138			17			
139			12			
140			27			
141			15			
142			23			
143			9			
144			24			
145			17			
146			15			
147			12			
148			25			
149			16			
150			19			
151			21			
152			32			
153			20			
154			39			
155			41			
156			46			
157			354			
計		0	6,162	62	370	326
総計				6,920		

技能労務職給料表

号 給	特 (1)	(1)	(2)
1			
2			
3			
4			
5			
6			
7			
8			
9			
10			
11			
12			
13			
14			
15			
16			
17			
18			
19			
20			
21			
22			
23			
24			
25			
26		2	
27			
28			
29			
30			
31			
32			
33			
34			1
35			
36			
37		1	
38			
39			
40			
41			
42			
43			
44			
45			
46			
47			
48			
49			
50			
51			
52			
53			
54			
55			
56			
57			
58			
59			
60			
61			
62		1	
63			
64			1
65		1	
66		1	
67			
68			1
69			
70		1	
71			1
72			
73		1	
74			
75			
76			

号 給	特 (1)	(1)	(2)
77 78 79 80		1	1 1
81 82 83 84		1 1	2
85 86 87 88			1
89 90 91 92		1	
93 94 95 96			1 1
97 98 99 100			1 1
101 102 103 104			1 2
105 106 107 108		1	
109 110 111 112			1
113 114 115 116			1 1
117 118 119 120		1	3 1
121 122 123 124			1 1 1
125 126 127 128			2
129 130 131 132			3 2 1
133 134 135 136			1 2 1
137 138 139 140			
141 142 143 144			4
145 146 147 148			
149 150 151 152			

号 給	特 (1)	(1)	(2)
153			
154			
155			
156			
157			
158			
159			
160			
161			
162			
163			
164			
165			
166			
167			
168			
169			
170			
171			
172			
173			
計	0	14	42
総 計		56	

第6表 行政職給料表の経験年数別、学歴別人員および平均給料額

経験年数階層	学歴	大 学 卒		高 校 卒	
	区分	人 員	平均給料額	人 員	平均給料額
計		人 2,648	円 317,564	人 546	円 305,308
1年未満		84	208,874	6	173,774
1年以上 2年未満		94	209,966	5	177,923
2年以上 3年未満		86	215,097	12	184,406
3年以上 5年未満		188	226,757	24	194,053
5年以上 7年未満		187	239,719	37	206,958
7年以上 10年未満		265	255,636	38	223,535
10年以上 15年未満		437	289,392	58	244,947
15年以上 20年未満		282	328,415	60	288,647
20年以上 25年未満		264	371,672	52	294,283
25年以上 30年未満		282	400,090	62	356,309
30年以上 35年未満		367	413,985	97	374,622
35年以上		112	428,322	95	384,060

第7表 職員の給料表別扶養親族数

給料表	区分	扶養手当 受給者	扶養親族数			受給者1人 当たりの 扶養親族数	全職員1人 当たりの 扶養親族数	
			配偶者	子	配偶者・ 子以外			計
		人	人	人	人	人	人	
	行政職	1,371	631	2,121	46	2,798	2.0	0.8
	警察職	1,459	846	2,566	19	3,431	2.4	1.5
	研究職	101	49	148	4	201	2.0	0.9
	医療職(1)	8	3	11	-	14	1.8	0.8
	医療職(2)	52	15	87	3	105	2.0	0.8
	医療職(3)	27	-	54	-	54	2.0	0.4
	福祉職	34	14	59	3	76	2.2	0.8
	高等学校等教育職	1,119	419	1,815	45	2,279	2.0	0.8
	小学校および 中学校等教育職	2,407	826	4,035	77	4,938	2.1	0.7
	技能労務職	30	22	31	1	54	1.8	1.0
	計	6,608	2,825	10,927	198	13,950	2.1	0.9

注 扶養親族とは、扶養手当の支給対象となっている者をいう。

第8表 職員の管理職手当の支給状況

区分	1種	2種	3種	4種	5種	6種	7種	受給者計	手当受給者 1人当たり 平均手当月額
	人	人	人	人	人	人	人	人	円
受給者	19	71	193	293	147	379	327	1,429	62,656

第9表 職員の地域手当の支給状況

区分	地域手当 地域区分	計	東京都特別区	医療職(1)	滋賀県
			18.5%	16.0%	6.0%
人員(人)		16,190	26	17	16,147
構成比(%)		100.0	0.2	0.1	99.7
平均手当月額(円)		22,226	66,424	84,096	22,090

第10表 職員の単身赴任手当の支給状況

区分	職員の住居と配偶者の住居との間の交通距離											受給者計	手当受給者 1人当たり 平均手当月額
	100km 未満	100km 以上 250km 未満	250km 以上 400km 未満	400km 以上 700km 未満	700km 以上 900km 未満	900km 以上 1,100km 未満	1,100km 以上 1,300km 未満	1,300km 以上 1,500km 未満	1,500km 以上 2,000km 未満	2,000km 以上 2,500km 未満	2,500km 以上		
受給者	人 30	人 1	人 1	人 16	人 -	人 -	人 -	人 -	人 -	人 -	人 -	人 48	円 38,500

第11表 職員の住居手当等の状況

1 住居手当の支給状況

区 分		職 員 数	全 職 員 に 対する割合	平均手当月額
支 給 を 受 け て い る 者		人 3,263	% 20.2	円 29,231
対 象	職員自らが居住する借家・借間①	3,258	20.1	29,253
	配偶者等が居住する借家・借間②	5	0.1	15,000
全職員1人当たりの手当額		5,891 円		

2 住居手当受給者の家賃額階層別分布

家賃額階層	住居の種類	
	借 家 ・ 借 間	
	人	%
13,001 円以上 31,000 円以下	20	0.6
31,001 円以上 55,000 円以下	732	22.5
55,001 円以上	2,506	76.9
計	3,258	100.0
平均家賃額	65,416 円	

注 1の表①の職員を対象とした。

第12表 職員の通勤手当および通勤の状況

1 通勤手当の支給状況

区 分	職 員 数	全職員に 対する割合	受給者に 対する割合
	人	%	%
支給を受けている者	15,082	93.2	100.0
交通機関のみ利用者	2,763	17.1	18.3
交通用具のみ利用者	11,086	68.5	73.5
自動車利用者	10,554	65.2	70.0
自転車等利用者	532	3.3	3.5
交通機関と交通用具との併用者	1,233	7.6	8.2
自動車との併用者	975	6.0	6.5
自転車等との併用者	258	1.6	1.7
受給者1人当たりの手当額	10,795 円		
全職員1人当たりの手当額	10,057 円		

注 割合は、小数点以下第2位を四捨五入しているため、その計がそれぞれの累計割合と一致しない場合がある。

2 交通機関利用者の1箇月当たり所要運賃額階層別分布

所要運賃額階層	職員数	割合	累積割合
	人	%	%
10,000円以下	2,022 (694)	50.6	50.6
10,001円以上 12,000円以下	371 (109)	9.3	59.9
12,001円以上 14,000円以下	208 (42)	5.2	65.1
14,001円以上 16,000円以下	342 (91)	8.6	73.6
16,001円以上 18,000円以下	210 (45)	5.3	78.9
18,001円以上 20,000円以下	90 (28)	2.3	81.2
20,001円以上 22,000円以下	202 (71)	5.1	86.2
22,001円以上 24,000円以下	211 (77)	5.3	91.5
24,001円以上 26,000円以下	53 (10)	1.3	92.8
26,001円以上 28,000円以下	138 (38)	3.5	96.3
28,001円以上 30,000円以下	43 (8)	1.1	97.3
30,001円以上 32,000円以下	33 (5)	0.8	98.2
32,001円以上 34,000円以下	20 (3)	0.5	98.7
34,001円以上 36,000円以下	17 (3)	0.4	99.1
36,001円以上 38,000円以下	9 (0)	0.2	99.3
38,001円以上 40,000円以下	10 (1)	0.3	99.6
40,001円以上 42,000円以下	3 (0)	0.1	99.6
42,001円以上 44,000円以下	3 (2)	0.1	99.7
44,001円以上 46,000円以下	3 (1)	0.1	99.8
46,001円以上 48,000円以下	2 (1)	0.1	99.8
50,001円以上 52,000円以下	1 (0)	0.0	99.9
52,001円以上	5 (4)	0.1	100.0
計	3,996 (1,233)	100.0	-
平均所要額	12,078 円		

注1 職員数欄の()内の人員は、交通用具との併用者の数を内書したものである。

注2 割合は、小数点以下第2位を四捨五入しているため、その計がそれぞれの累計割合と一致しない場合がある。

3 交通用具使用者の距離階層別分布

(1) 自動車使用者

距離階層	職員数	割合	累積割合
	人	%	%
5km未満	1,886 (237)	16.4	16.4
5km以上 10km未満	3,125 (156)	27.1	43.5
10km以上 14km未満	2,064 (106)	17.9	61.4
14km以上 18km未満	1,477 (114)	12.8	74.2
18km以上 22km未満	1,066 (93)	9.2	83.4
22km以上 26km未満	647 (59)	5.6	89.1
26km以上 30km未満	385 (35)	3.3	92.4
30km以上 34km未満	295 (24)	2.6	95.0
34km以上 38km未満	168 (27)	1.5	96.4
38km以上 42km未満	145 (28)	1.3	97.7
42km以上 46km未満	92 (20)	0.8	98.5
46km以上 50km未満	61 (16)	0.5	99.0
50km以上 54km未満	41 (20)	0.4	99.4
54km以上 58km未満	29 (15)	0.3	99.6
58km以上 62km未満	18 (11)	0.2	99.8
62km以上	27 (14)	0.2	100.0
計	11,526 (975)	100.0	-
平均使用距離	13.8 km		

注1 職員数欄の()内の人員は、交通機関との併用者の数を内書したものである。

2 割合は、小数点以下第2位を四捨五入しているため、その計がそれぞれの累計割合と一致しない場合がある。

(2) 自転車等使用者

距離階層	職員数	割合	累積割合
	人	%	%
5km未満	449 (231)	56.8	56.8
5km以上 10km未満	191 (20)	24.2	81.0
10km以上 15km未満	77 (1)	9.7	90.8
15km以上 20km未満	47 (1)	5.9	96.7
20km以上 25km未満	22 (3)	2.8	99.5
25km以上 30km未満	2 (0)	0.3	99.7
30km以上	2 (2)	0.3	100.0
計	790 (258)	100.0	-
平均使用距離	6.3 km		

注1 職員数欄の()内の人員は、交通機関との併用者の数を内書したものである。

2 割合は、小数点以下第2位を四捨五入しているため、その計がそれぞれの累計割合と一致しない場合がある。

第13表 再任用職員の給料表別・級別人員分布

1 暫定再任用職員[フルタイム勤務職員]

給料表	級 計	1	2	3	4	5	6	7	8	9
		人	人	人	人	人	人	人	人	人
行政職給料表	111			108		2	1			
警察職給料表	10			2	2	6				
研究職給料表	5		5							
医療職給料表(2)	3				3					
医療職給料表(3)	2				2					
福祉職給料表	2			2						
高等学校等教育職給料表	161	12	149							
小学校および中学校等 教育職給料表	147		147							
技能労務職給料表	17									
給料表計	458									

注 該当人員数が0の級は、空欄とした。

2 暫定再任用職員[短時間勤務職員]

給料表	級 計	1	2	3	4	5	6	7	8	9
		人	人	人	人	人	人	人	人	人
行政職給料表	39			39						
警察職給料表	2				2					
研究職給料表	4		4							
医療職給料表(3)	2				2					
福祉職給料表	2			2						
高等学校等教育職給料表	1		1							
小学校および中学校等 教育職給料表	3		3							
技能労務職給料表	5									
給料表計	58									

注 該当人員数が0の級は、空欄とした。

3 定年前再任用短時間勤務職員

給料表	級 計	1	2	3	4	5	6	7	8	9
		人	人	人	人	人	人	人	人	人
行政職給料表	5			5						
警察職給料表	3			1		2				
高等学校等教育職給料表	1		1							
給料表計	9									

注 該当人員数が0の級は、空欄とした。

第14表 60歳以上の職員の適用給料表別、任用の種類別人員

給料表	管理監督職勤務上限年齢に伴う降任等	勤務延長型特例任用	異動可能型特例任用	左記以外の任用
計	人 73	人	人 8	人 47
行政職給料表	49			28
警察職給料表	1			12
研究職給料表	2			2
医療職給料表(1)				
医療職給料表(2)	1			1
医療職給料表(3)				
福祉職給料表				2
高等学校等教育職給料表	4			5
小学校および中学校等教育職給料表	16			3
技能労務職給料表				2

注1 令和5年3月31日以前からの勤務延長者、特例定年が適用される職員および定年に関する規定が適用されない職員を除く。

注2 管理監督職勤務上限年齢に伴う降任等は、管理監督職に就いている職員を、管理監督職勤務上限年齢に達した日の翌日から最初の4月1日までの期間に、管理監督職以外の職等への降任または降給を伴う転任をさせる任用等を表す。

注3 勤務延長型特例任用は、職務遂行上の事情や職務の特殊性から管理監督職に引き続き就かせる任用を表す。

注4 異動可能型特例任用は、年齢別人員構成等の事情から欠員が生じる複数の管理監督職に降任または転任させる任用を表す。

注5 左記以外の任用は、非管理監督職から非管理監督職への異動による任用等を表す。