

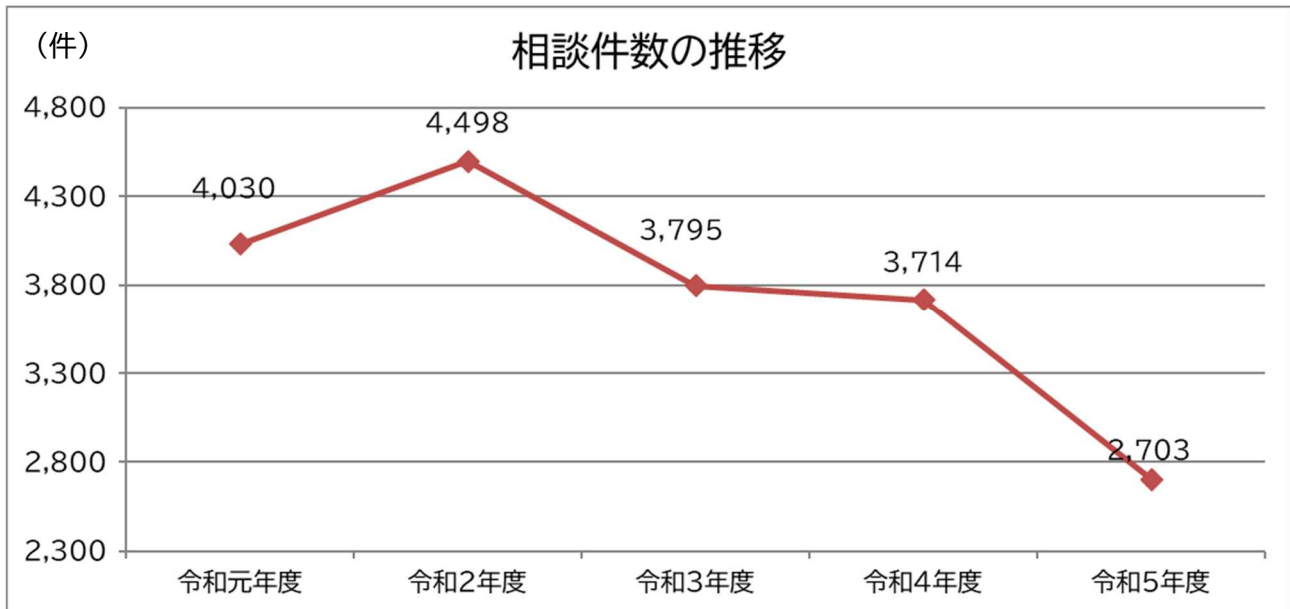
令和5年度 子ども・子育て応援センターの相談状況

○相談件数の年度別推移(表1、図1)

【相談件数の推移】

(件)

	令和3年度	令和4年度	令和5年度	前年比
電話相談	3,794	3,713	2,703	▲1,010
面接相談	1	1	0	▲1
その他(FAX等)	0	0	0	0
相談合計	3,795	3,714	2,703	▲1,011
無言電話	787	1,324	1,178	▲146
合計	4,582	5,038	3,881	▲1,157



○相談の内訳

(1)相談者の内訳(表 2、3)

【相談者の内訳】 (件)

	本人	母親	父親	祖父母・ 親戚等	その他	不明	計
R 4	921	2,535	51	27	44	136	3,714
R 5	489	1,912	63	31	35	173	2,703

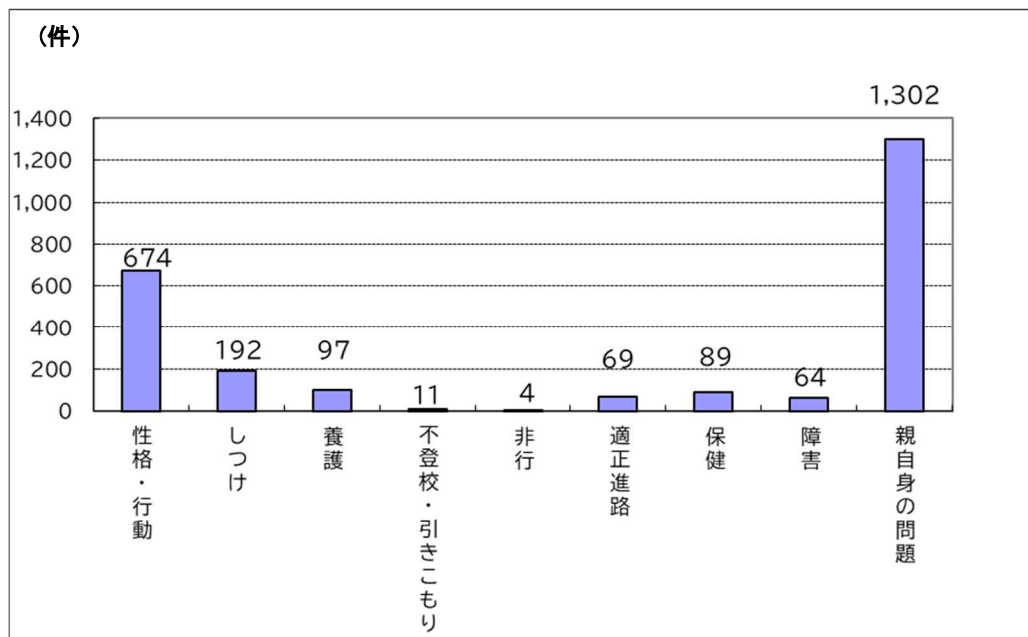
【相談者(本人)の内訳】 (件)

年度\相談者	在宅 乳幼児	幼・保 園児	小学生 低学年	小学生 高学年	中学生	高校生	その他	不明	計
R 4	0	0	19	76	46	262	370	148	921
R 5	0	0	12	53	85	91	211	37	489
男	0	0	6	23	35	42	47	2	155
女	0	0	6	30	50	49	164	33	332
不明	0	0	0	0	0	0	0	2	2

(その他には、専門・大学生および在宅、就労青年を含む)

(2)相談内容別(図2)

【相談内容の内訳】(総相談件数 2,703 件)



○「児童虐待」と「いじめ」に関する相談(表4、表5、図3)

■児童虐待相談件数

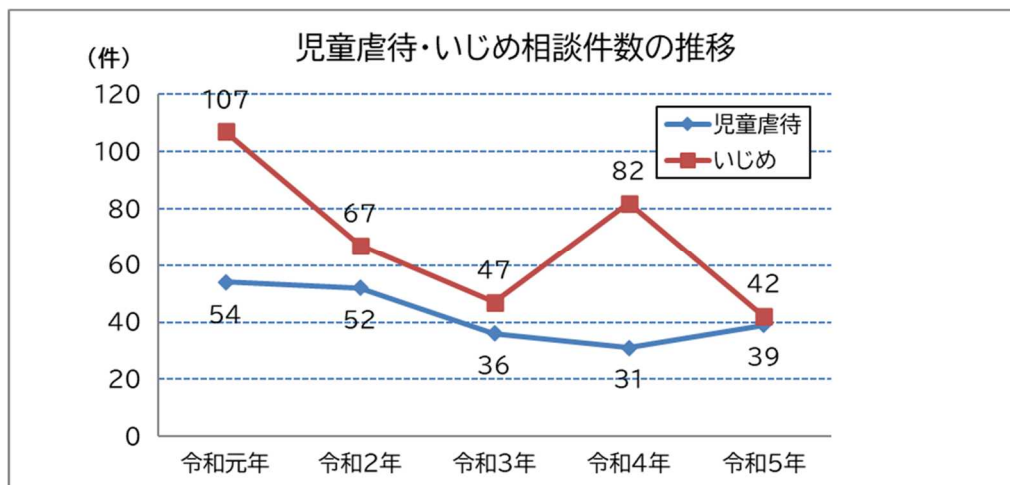
(件)

		在宅 乳幼児	幼・保 園児	小学生 低学年	小学生 高学年	中学生	高校生	その他	不明	計
R 4	延	1	4	1	9	12	1	1	2	31
R 5	延	1	3	8	18	6	1	0	2	39
男	延	0	1	6	13	2	0	0	1	23
女	延	0	2	2	5	4	1	0	0	14
不明	延	1	0	0	0	0	0	0	1	2

■いじめ相談件数

(件)

		在宅 乳幼児	幼・保 園児	小学生 低学年	小学生 高学年	中学生	高校生	その他	不明	計
R 4	延	0	1	11	49	10	10	1	0	82
R 5	延	0	1	2	17	14	5	0	3	42
男	延	0	1	0	15	8	5	0	0	29
女	延	0	0	2	2	6	0	0	1	11
不明	延	0	0	0	0	0	0	0	2	2



○専門的な機関への紹介件数(表6)

■他の機関への紹介、連絡件数

(延べ機関数)

	紹介機関数	連絡機関数
R 4	330	46
R 5	191	42