

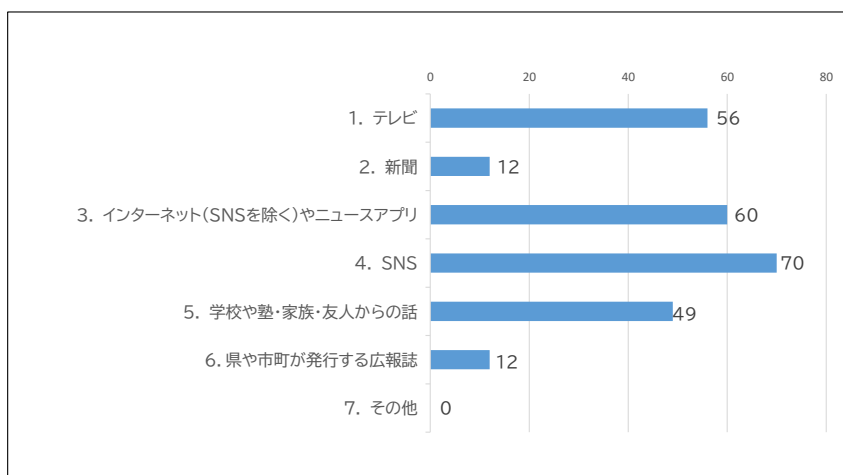
「子ども広聴・広報に関するアンケート」結果

子どもへの積極的な広聴・広報活動を行うために、高校生の情報収集手段等を調査し、今後の子どもへの広聴・広報活動の方向性を検討するために、アンケート調査を実施しました。

- ★ 実施時期：令和6年2月6日～16日
 - ★ 対象者：次世代県政モニター 159人
 - ★ 回答数：88人（回収率：55.3%）
 - ★ 担当課：広報課
- （※四捨五入により割合の合計が100.0%にならない場合があります。）

問1 あなたは、世の中の情報をどこから得ていますか。（複数選択可）（n=88）

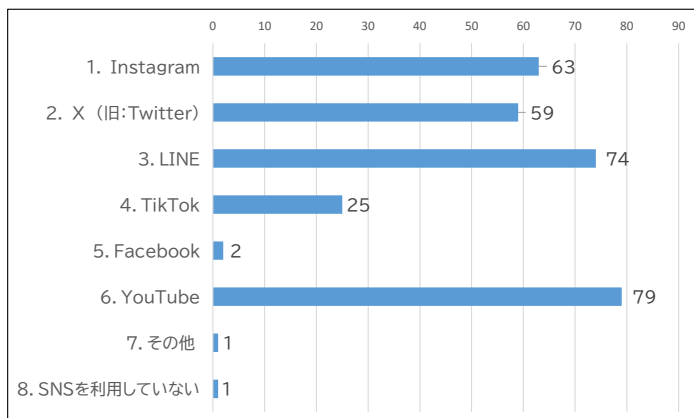
項目	人数（人）	割合
1. テレビ	56	63.6%
2. 新聞	12	13.6%
3. インターネット（SNSを除く）やニュースアプリ	60	68.2%
4. SNS	70	79.5%
5. 学校や塾・家族・友人からの話	49	55.7%
6. 県や市町が発行する広報誌	12	13.6%
7. その他	0	0.0%



問2 あなたが利用しているSNSは何ですか。（複数選択可）（n=88）

項目	人数（人）	割合
1. Instagram	63	71.6%
2. X（旧：Twitter）	59	67.0%
3. LINE	74	84.1%
4. TikTok	25	28.4%
5. Facebook	2	2.3%
6. YouTube	79	89.8%
7. その他	1	1.1%
8. SNSを利用していない	1	1.1%

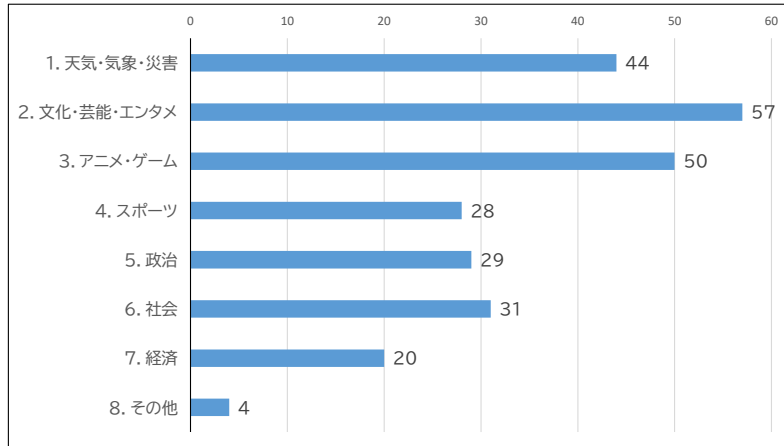
その他：BeReal



問3 あなたが興味のある情報は何ですか。(複数回答可) (n=88)

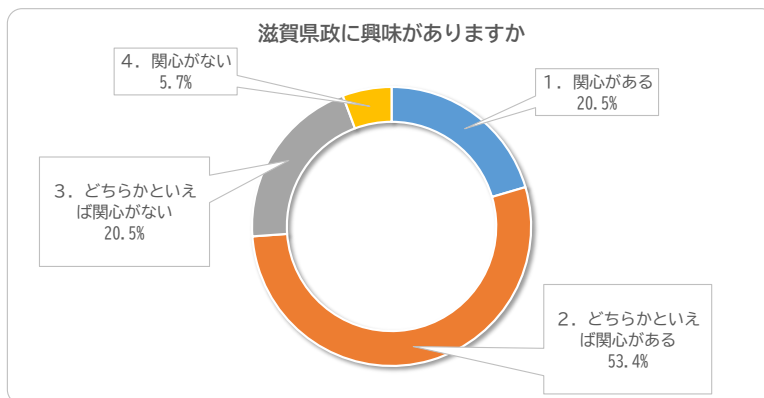
項目	人数(人)	割合
1. 天気・気象・災害	44	50.0%
2. 文化・芸能・エンタメ	57	64.8%
3. アニメ・ゲーム	50	56.8%
4. スポーツ	28	31.8%
5. 政治	29	33.0%
6. 社会	31	35.2%
7. 経済	20	22.7%
8. その他	4	4.5%

その他：科学、数学、歴史



問4 あなたは滋賀県政に関心がありますか。(回答チェックは一つだけ) (n=88)

項目	人数(人)	割合
1. 関心がある	18	20.5%
2. どちらかといえば関心がある	47	53.4%
3. どちらかといえば関心がない	18	20.5%
4. 関心がない	5	5.7%
計	88	100.0%



問5 あなたが知事へ気軽に意見が言える場面を教えてください。(複数回答可) (n=88)

項目	人数(人)	割合
1. インターネット(SNSを含む)上での意見の提出 (子どもから知事への手紙)	68	77.3%
2. 県庁職員との意見交換	14	15.9%
3. 知事と直接話せるイベント等	21	23.9%
4. その他	4	4.5%

