

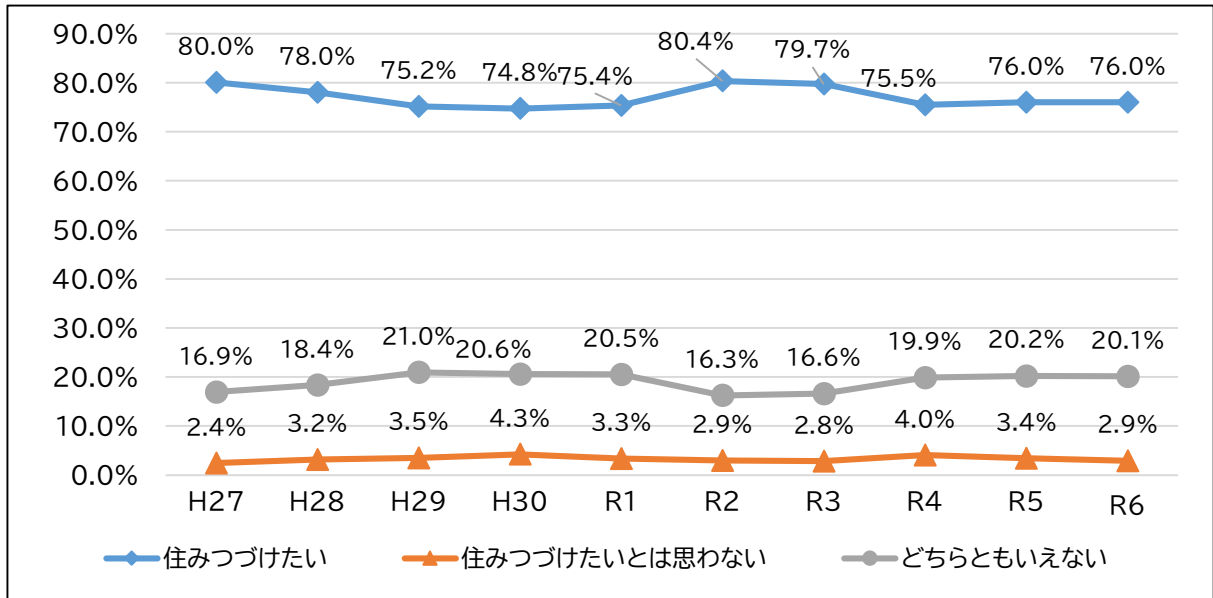
## 第57回滋賀県政世論調査単純集計結果<速報>主な集計結果

※四捨五入の関係上、各選択肢の百分率(%)の合計が100%にならない場合があります。

### ■県政全体に関する満足度について

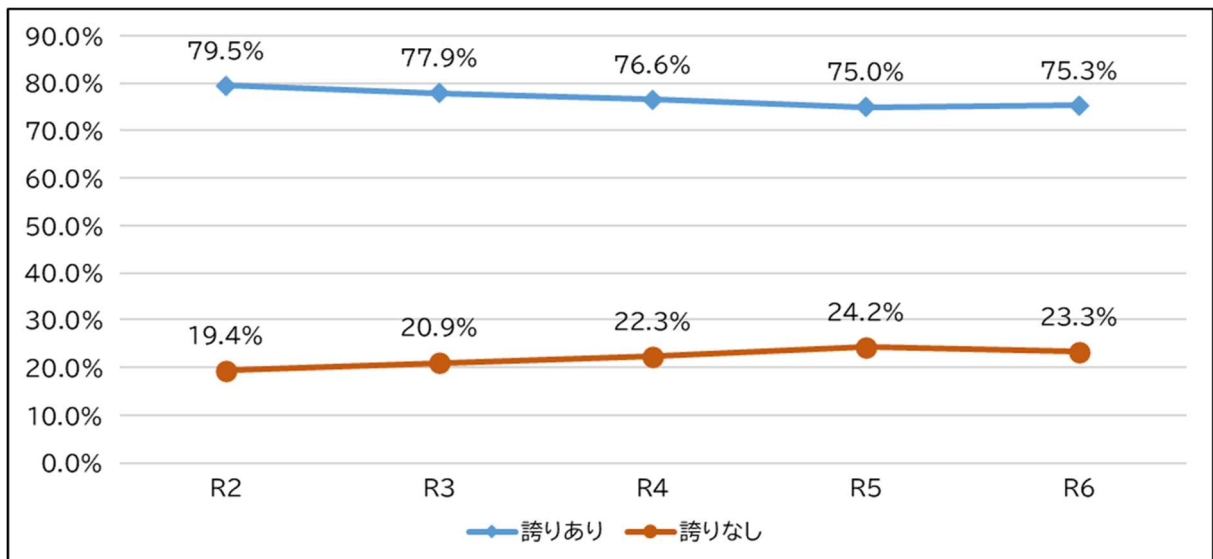
#### ● 定住意向

「住みつづけたい」と答えた人の割合 76.0% 【R5 76.0% ポイント増減なし】



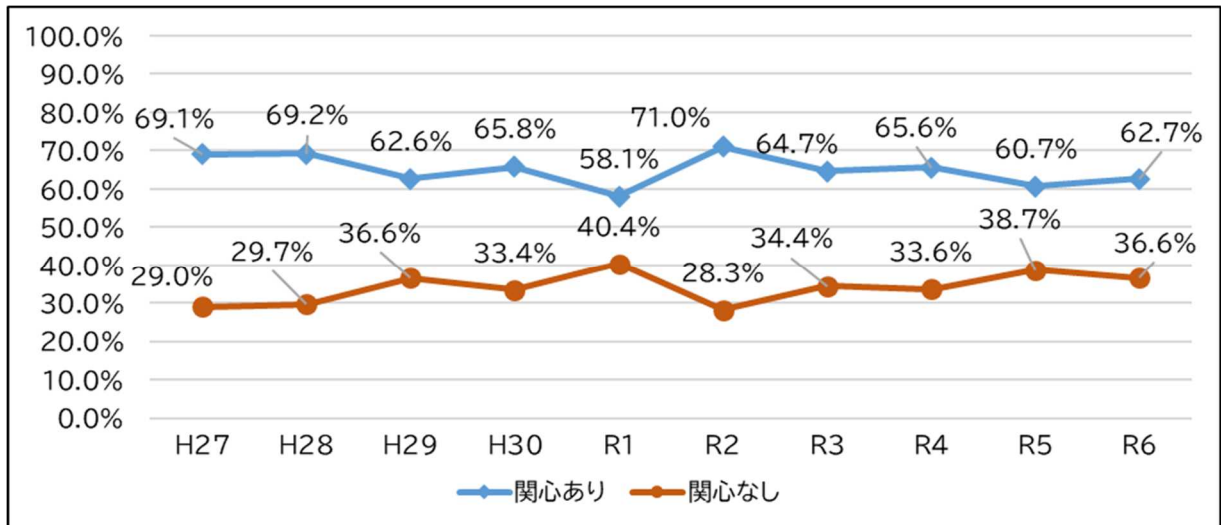
#### ● 滋賀県に対する誇りの有無

「誇りあり」(「持っている」と「どちらかというを持っている」の合計比率)と答えた人の割合 75.3% 【R5 75.0% 0.3ポイント増】



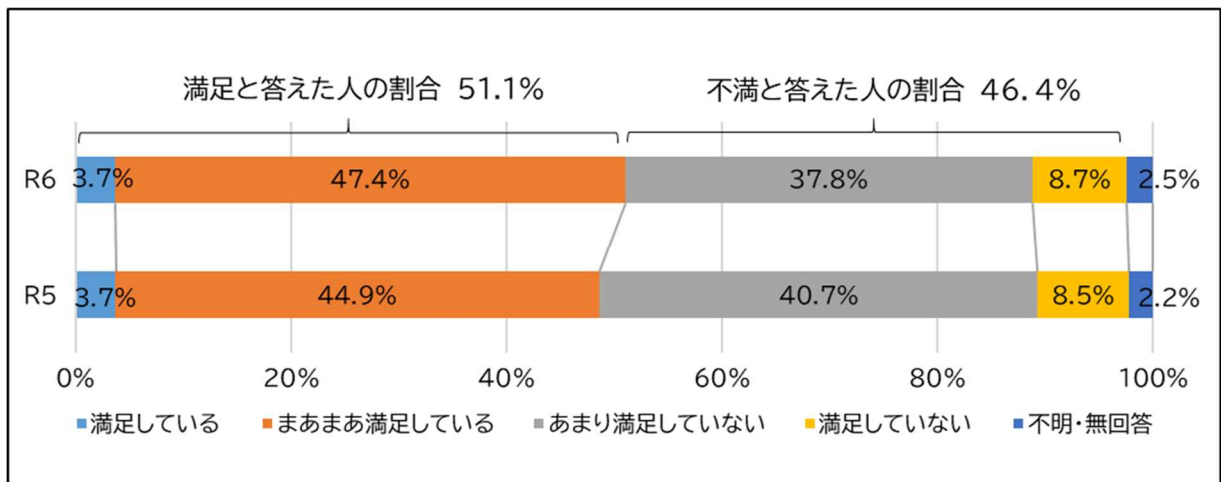
● 県政への関心度

「関心あり」（「関心がある」と「まあまあ関心がある」の合計）と  
 答えた人の割合 62.7% 【R5 60.7% 2.0ポイント増】



● 県が行う情報発信の満足度

「満足」（「満足している」と「まあまあ満足している」の合計）と  
 答えた人の割合 51.1% 【R5 48.6% 2.5ポイント増】



- 県民生活への満足度

各項目についての満足度を「感じる」、「どちらかといえば感じる」、「どちらかといえば感じない」、「感じない」、「わからない」の5段階で評価

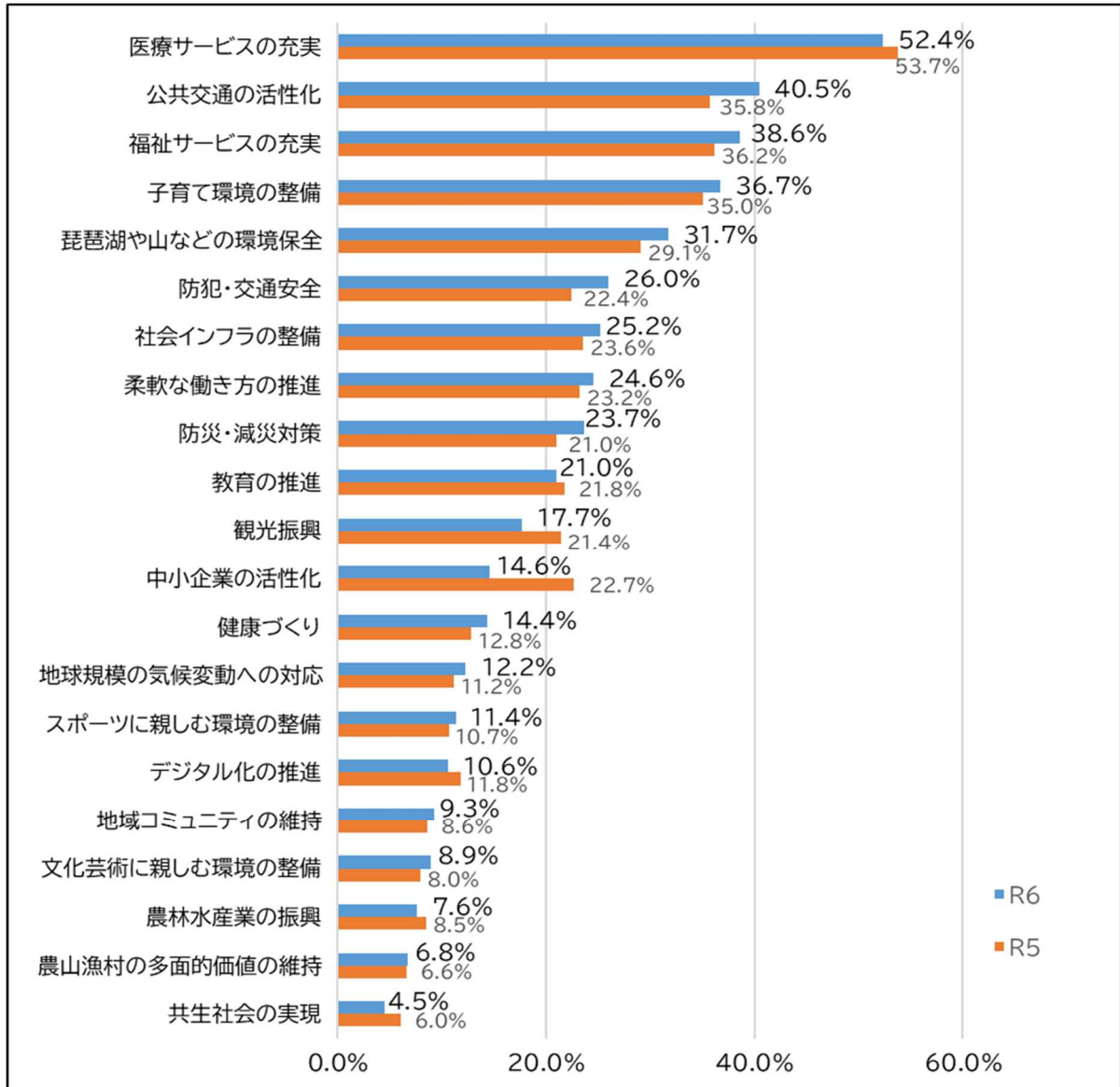
満足度の高い分野（「感じる」と「どちらかといえば感じる」を答えた比率）

順位	項目	比率	R5 比率(順位)
1	健康的な日常生活を送れていると感じますか。 ※満足度 6年連続1位	78.4%	77.5%(1)
2	琵琶湖や山といった身近な自然や環境が守られていると感じますか。	75.9%	66.8%(2)
3	必要な医療サービスを利用できる環境が整っていると感じますか。	67.6%	65.1%(4)
4	犯罪や事故が少なく、安全・安心な生活が送れていると感じますか。	66.5%	65.7%(3)
5	農山漁村が持つ美しい風景や生活文化が守られていると感じますか。	58.8%	55.4%(5)

不満度の高い分野（「感じない」と「どちらかといえば感じない」を答えた比率）

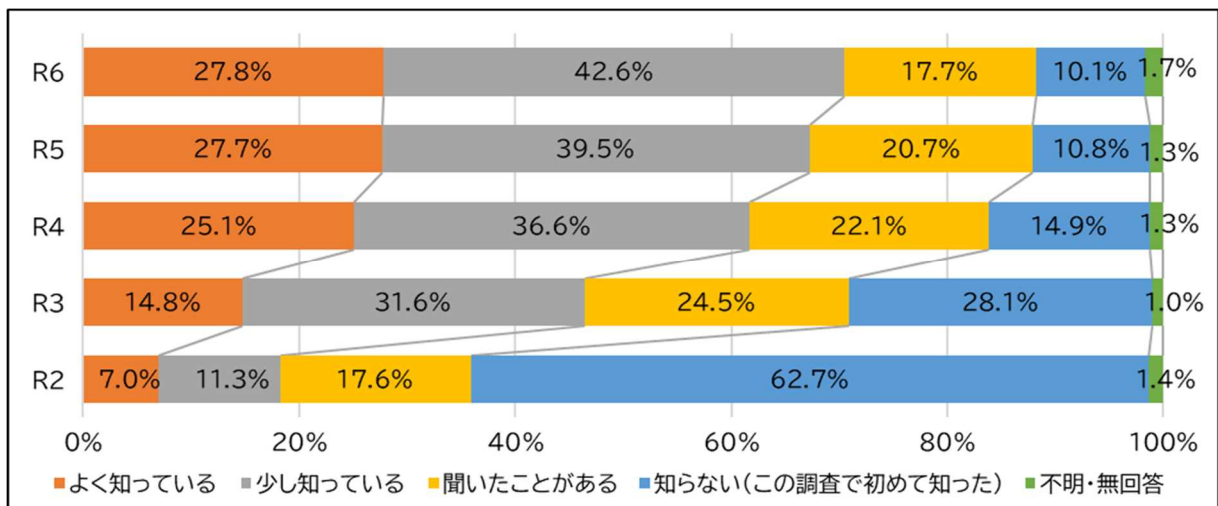
順位	項目	比率	R5 比率(順位)
1	鉄道やバスなどの公共交通が整っていると感じますか。※不満度 14年連続1位	67.3%	66.4%(1)
2	地球温暖化などへの対応が進んでいると感じますか。	52.0%	59.4%(2)
3	滋賀県の魅力が発信されていると感じますか。	50.4%	51.8%(4)
4	災害に対する備えが進んでいると感じますか。	49.9%	47.9%(6)
5	出産、子育て、介護などとも両立した柔軟な働き方ができる環境が整っていると感じますか。	49.5%	52.7%(3)

● 力を入れてほしい県の施策



● SDGsの認知度

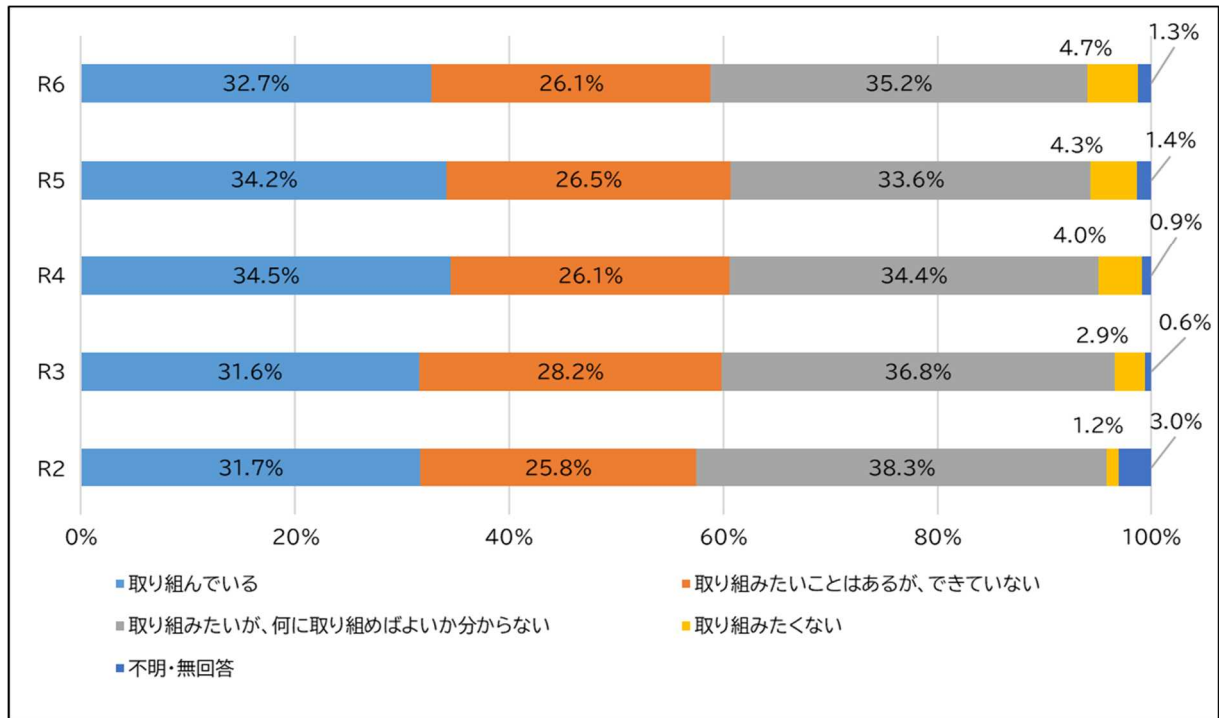
「知っている」(「よく知っている」、「少し知っている」、「聞いたことがある」の合計)と答えた人の割合 88.2% 【 R5 87.9% 0.3ポイント増 】



● SDGsを意識した取組

「取り組んでいる」と答えた人の割合 32.7%【 R5 34.2% 1.5ポイント減】

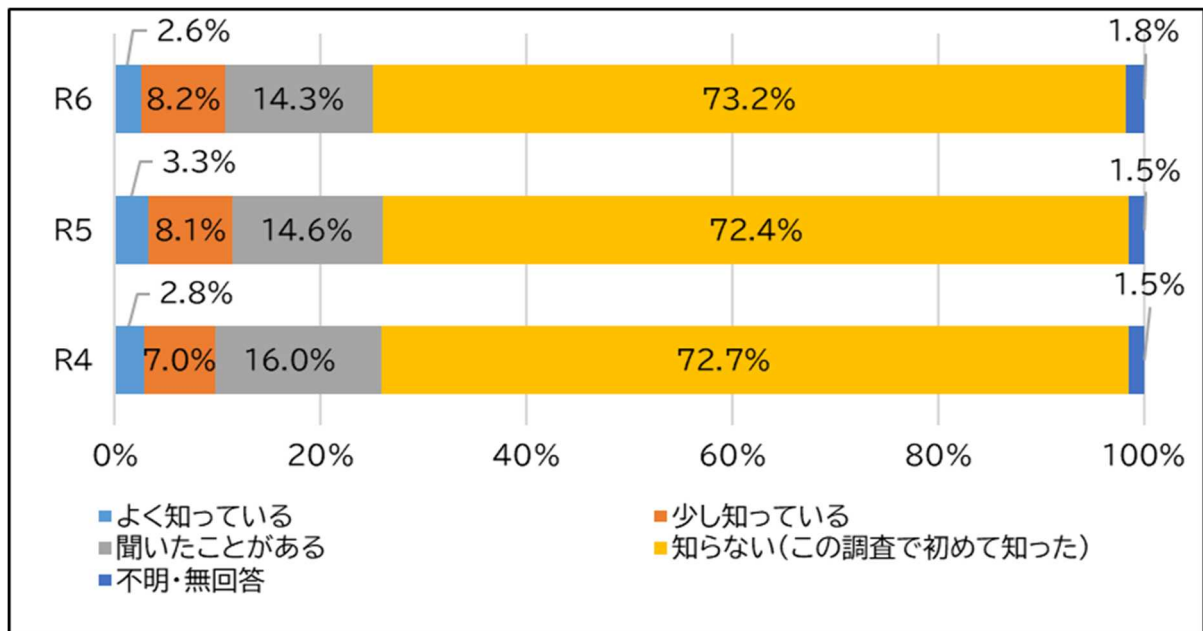
※ 認知度で「よく知っている」、「少し知っている」と答えた人にも質問



● マザーレイクゴールズ(MLGs)の認知度

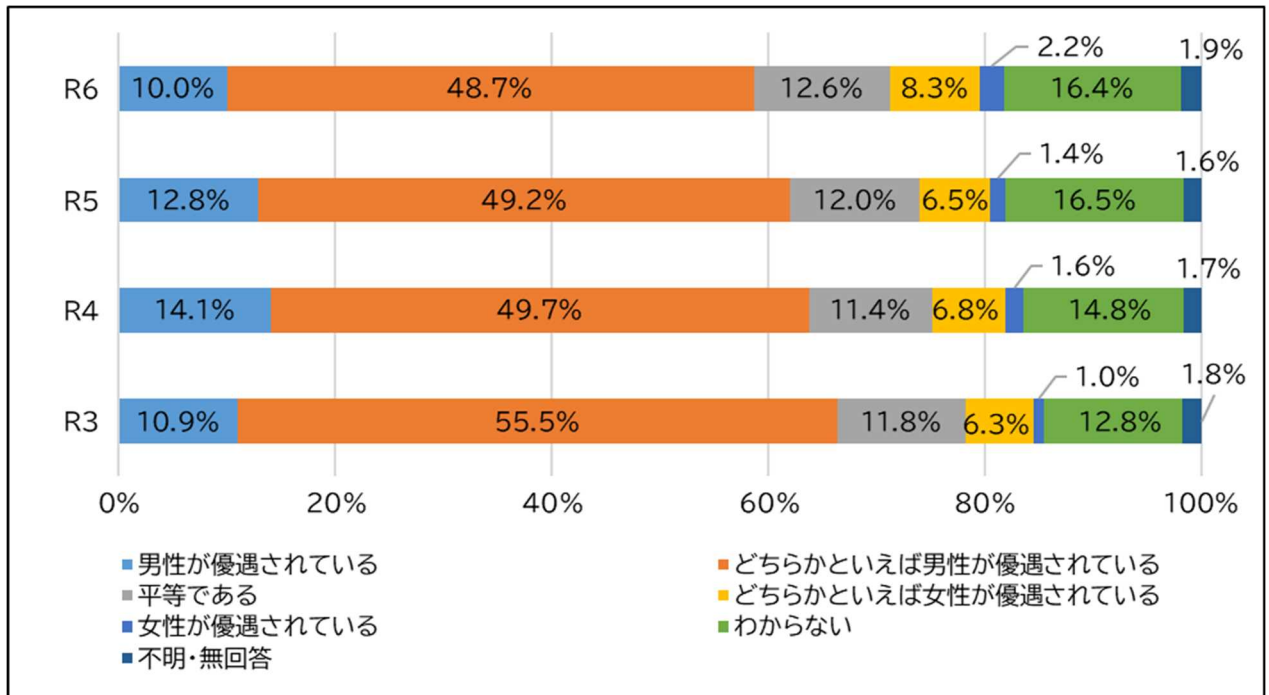
「知っている」(「よく知っている」、「少し知っている」、「聞いたことがある」の合計)

と答えた人の割合 25.0%【 R5 26.1% 1.1ポイント減】

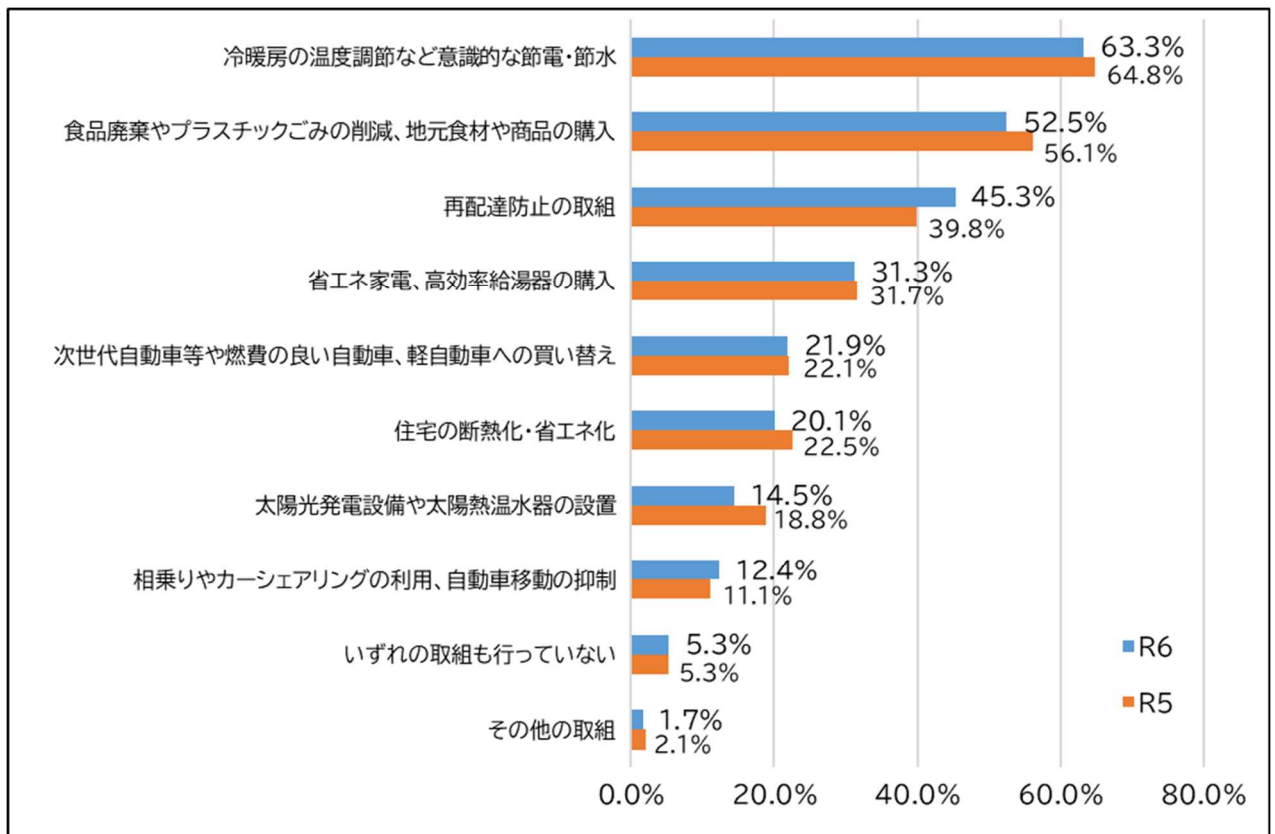


● 男女の地位の平等感

社会全体の男女の地位の平等感について、「男性が優遇されている」「男性が優遇されている」と「どちらかというとも男性が優遇されている」の合計と答えた人の割合 58.6%【 R5 62.0% 3.4ポイント減 】 平等であると答えた人の割合 12.6%【 R5 12.0% 0.6ポイント増 】

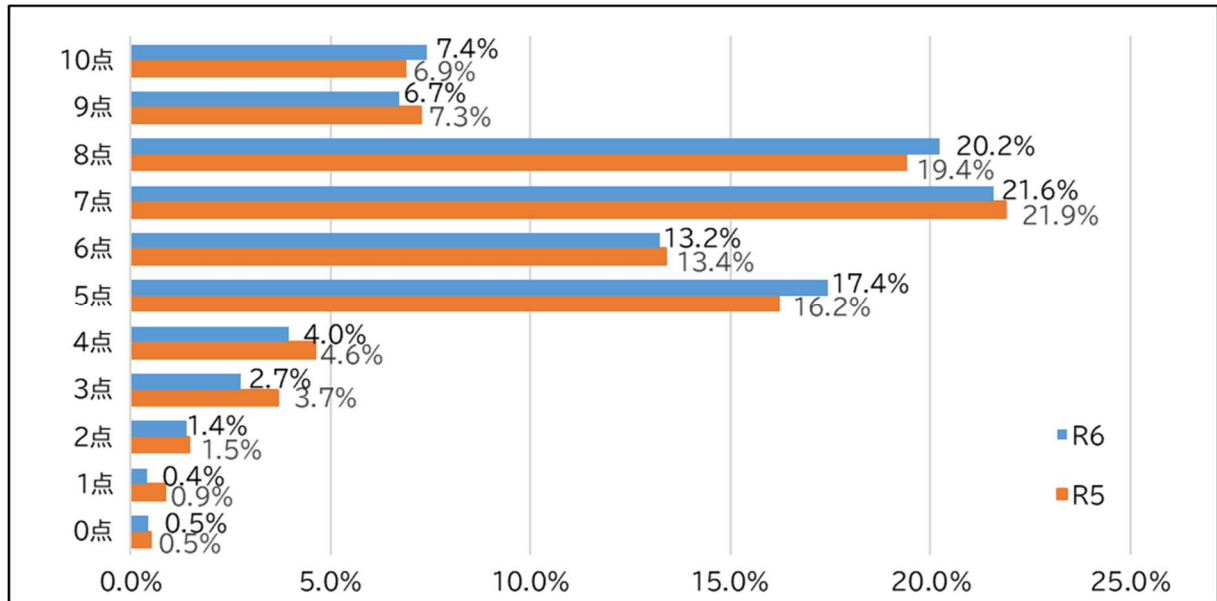


● CO<sub>2</sub>ネットゼロにつながる取り組み



● 幸福度

自分が感じている幸せの度合いについて、「とても幸せ」を10点、「とても不幸」を0点とすると何点だと思うか 平均:6.71点【 R5 6.63点 0.08ポイント増】



● 幸せを感じるうえで大切なこと

上問で回答したような幸せを感じるにあたり、大切だと感じることにについて

