

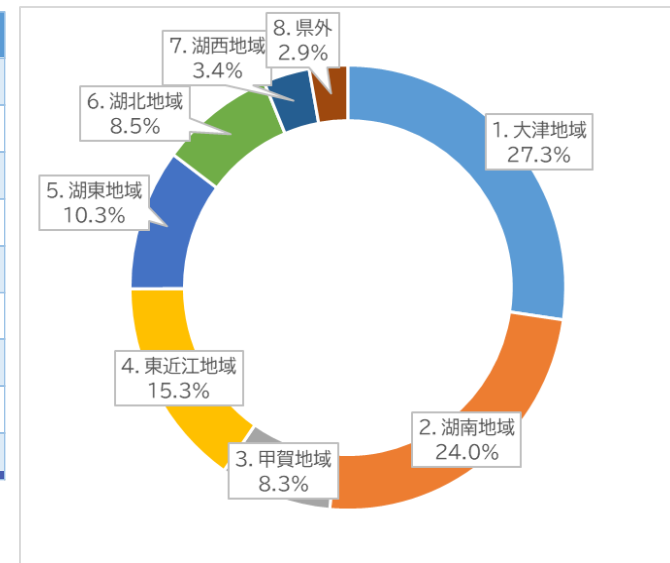
滋賀県公式LINEアカウントによるアンケート調査の結果について

滋賀の眺望景観ビューポイントに関する県民の方々の意識等を把握するため、次のとおり調査を実施しましたので、その結果をお知らせします。

- ・ タイトル : 滋賀の眺望景観ビューポイントに関するアンケート
- ・ 対 象 者 : 滋賀県公式LINEアカウント友だち登録者(212,236人)
- ・ 調査期間 : 令和6年5月10日(金)~12日(日)

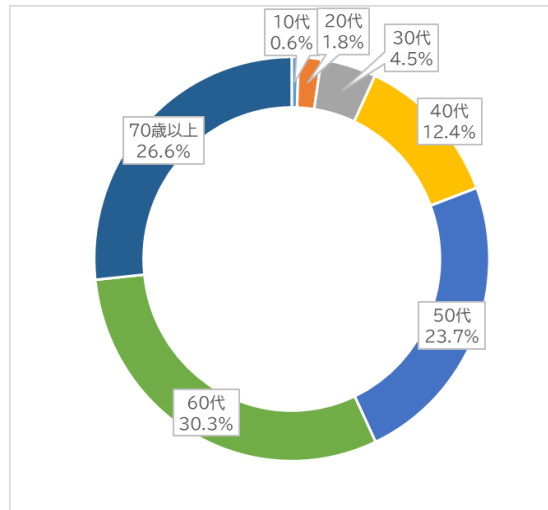
問1. お住まいの地域を選んでください。(回答チェックは1つだけ)

| 居住地域 | 人数 | % |
|------------------------------|-------|--------|
| 1. 大津地域(大津市) | 1,484 | 27.3% |
| 2. 湖南地域(草津市、守山市、栗東市、野洲市) | 1,304 | 24.0% |
| 3. 甲賀地域(甲賀市、湖南市) | 451 | 8.3% |
| 4. 東近江地域(近江八幡市、東近江市、日野町、竜王町) | 830 | 15.3% |
| 5. 湖東地域(彦根市、愛荘町、豊郷町、甲良町、多賀町) | 559 | 10.3% |
| 6. 湖北地域(長浜市、米原市) | 463 | 8.5% |
| 7. 湖西地域(高島市) | 186 | 3.4% |
| 8. 県外(都道府県名を記入してください) | 155 | 2.9% |
| 総計 | 5,432 | 100.0% |



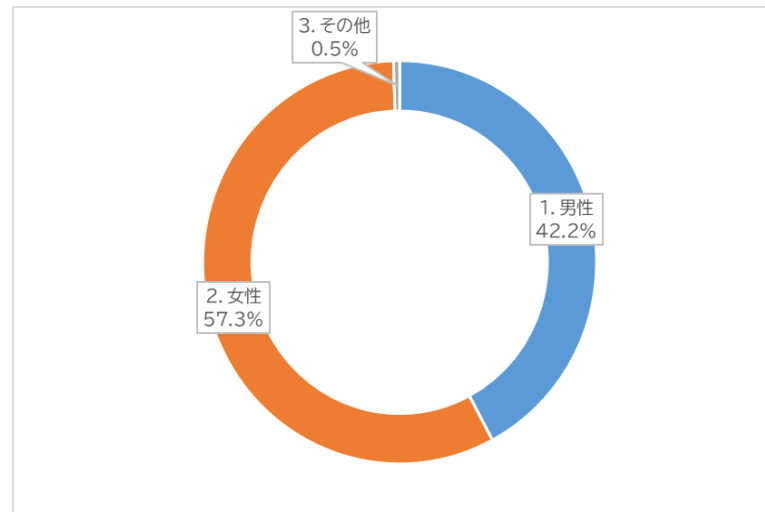
問2. あなたの年齢について教えてください。(回答チェックは1つだけ)

| 年代 | 人数 | % |
|-------|-------|--------|
| 10代 | 31 | 0.6% |
| 20代 | 100 | 1.8% |
| 30代 | 245 | 4.5% |
| 40代 | 671 | 12.4% |
| 50代 | 1,290 | 23.7% |
| 60代 | 1,648 | 30.3% |
| 70歳以上 | 1,447 | 26.6% |
| 総計 | 5,432 | 100.0% |

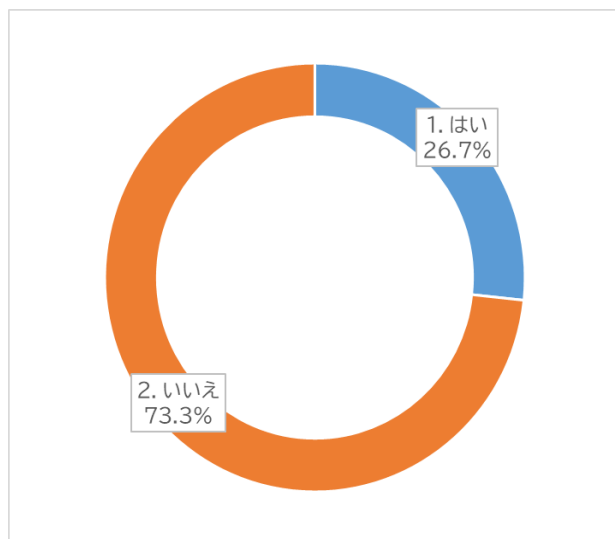


問3. あなたの性別について教えてください。(回答チェックは1つだけ)

| 年代 | 人数 | % |
|--------|-------|--------|
| 1. 男性 | 2,292 | 42.2% |
| 2. 女性 | 3,113 | 57.3% |
| 3. その他 | 27 | 0.5% |
| 総計 | 5,432 | 100.0% |

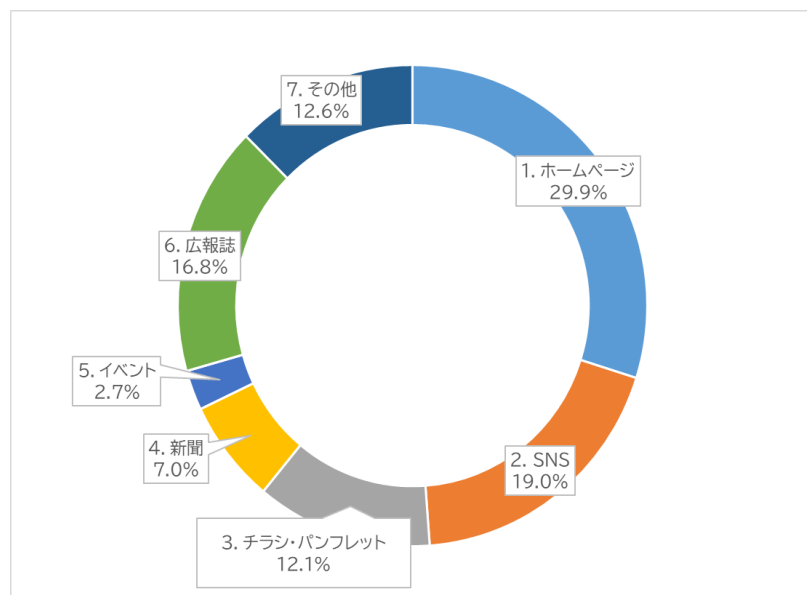


問4.「滋賀の眺望景観ビューポイント」を知っていますか。(回答チェックは1つだけ)

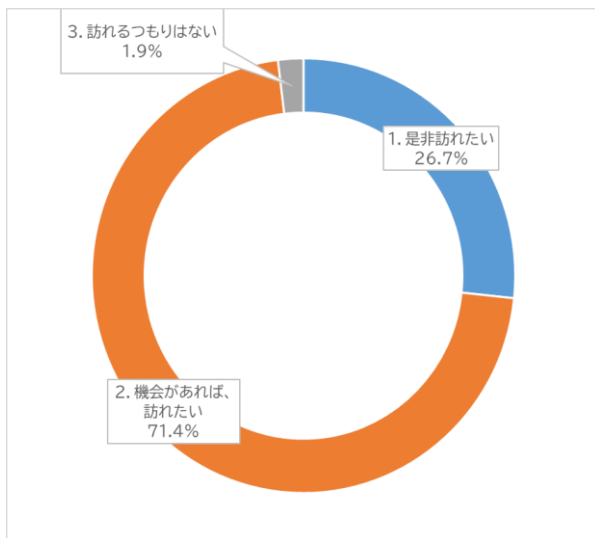


問4で「1. はい」と答えた方にお聴きします。

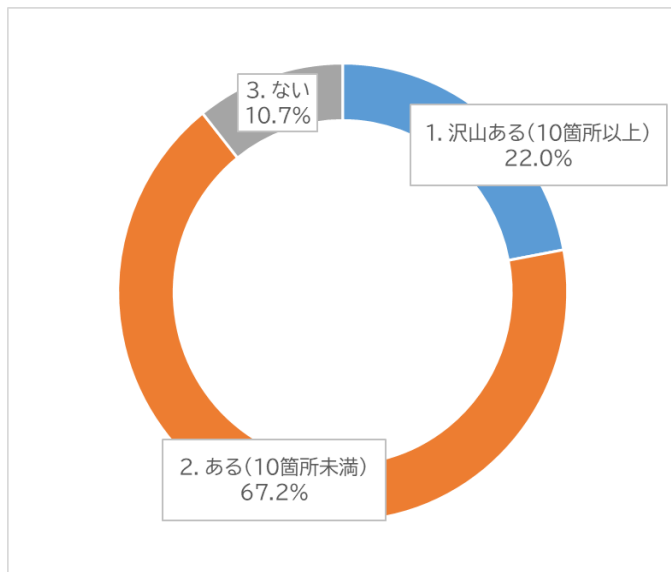
問5.「滋賀の眺望景観ビューポイント」はどこで知りましたか。(回答チェックは1つだけ)



問6. 滋賀の眺望景観ビューポイントに訪れたいと思いますか。(回答チェックは1つだけ)

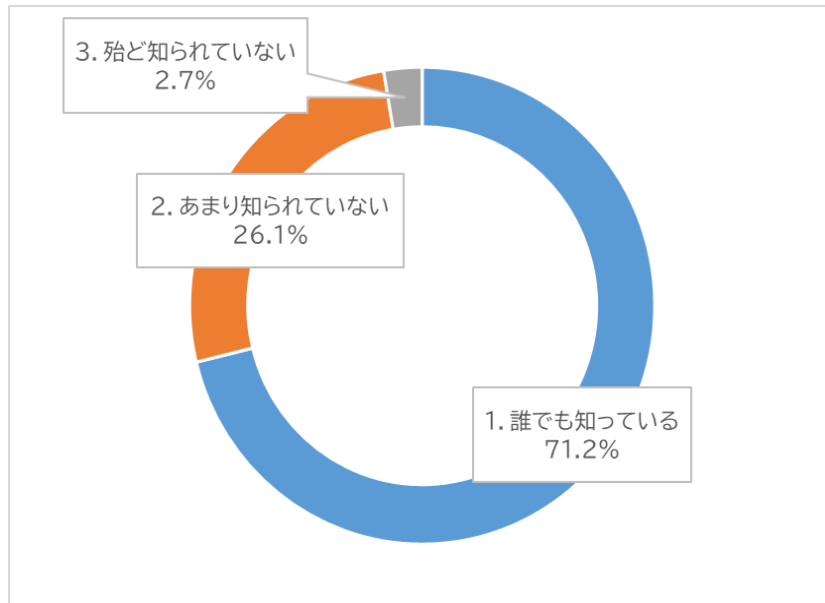


問7. 滋賀県に好きなビューポイントがありますか(滋賀の眺望景観ビューポイント以外も可)。(回答チェックは1つだけ)

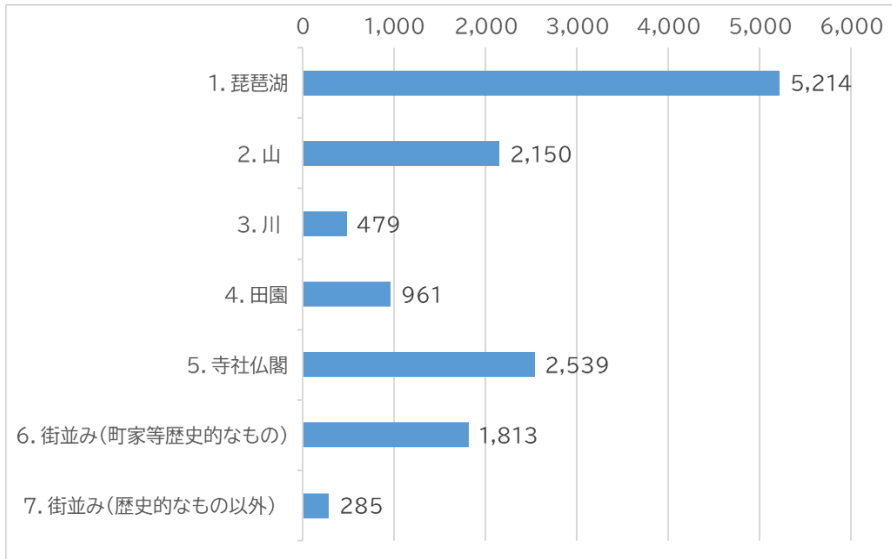


問7で「1. 沢山ある(10箇所以上)」、「2. ある(10箇所未満)」と答えた方にお聴きします。

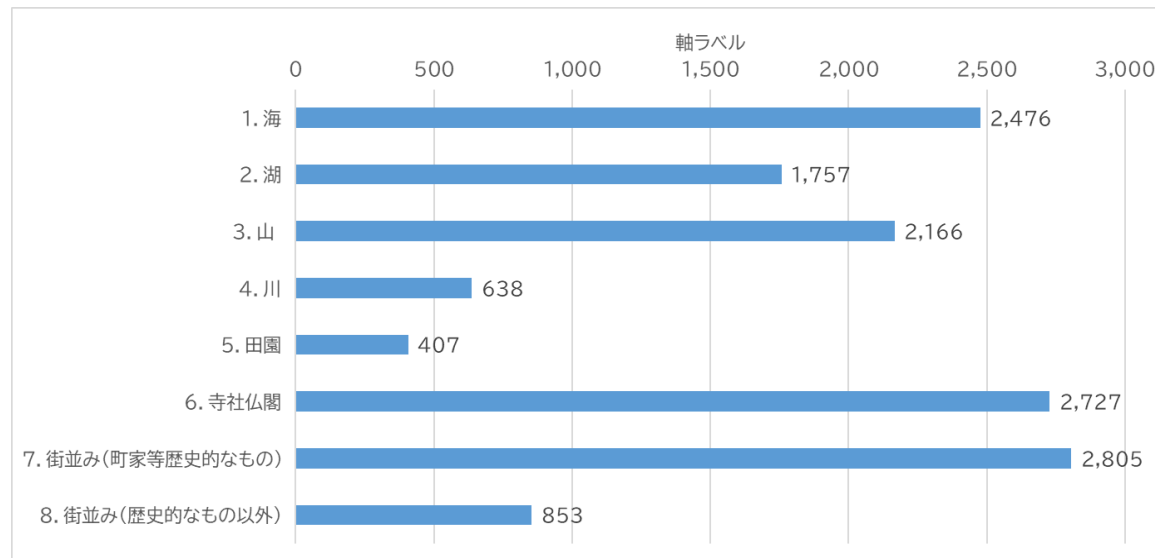
問8. それらのビューポイントについてお答えください。(回答チェックは1つだけ)



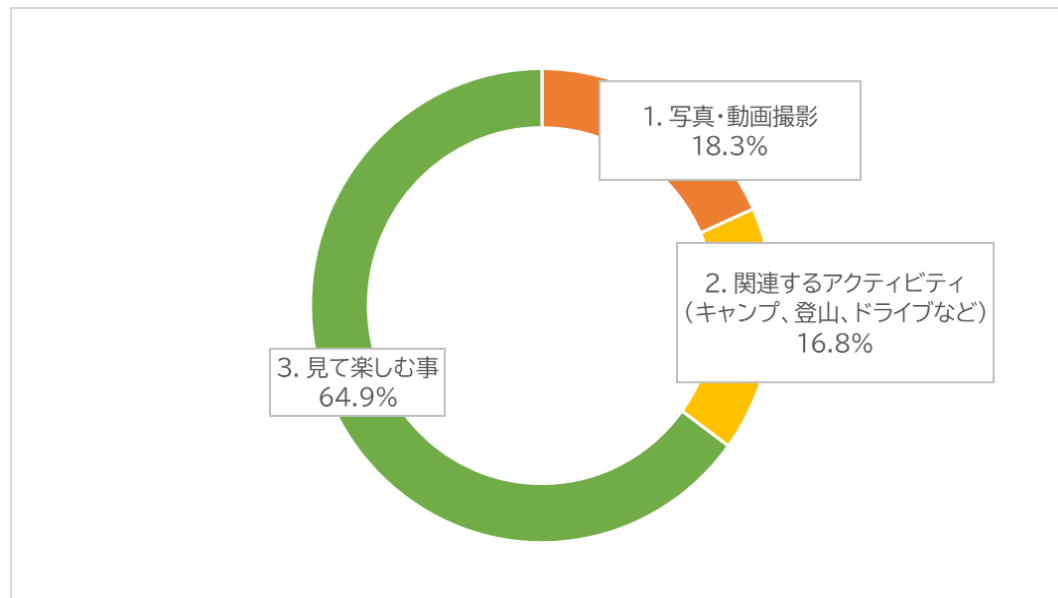
問9. 他の都道府県と比較して、滋賀県の景観の魅力は何だと思えますか。(回答チェックは3つまで)



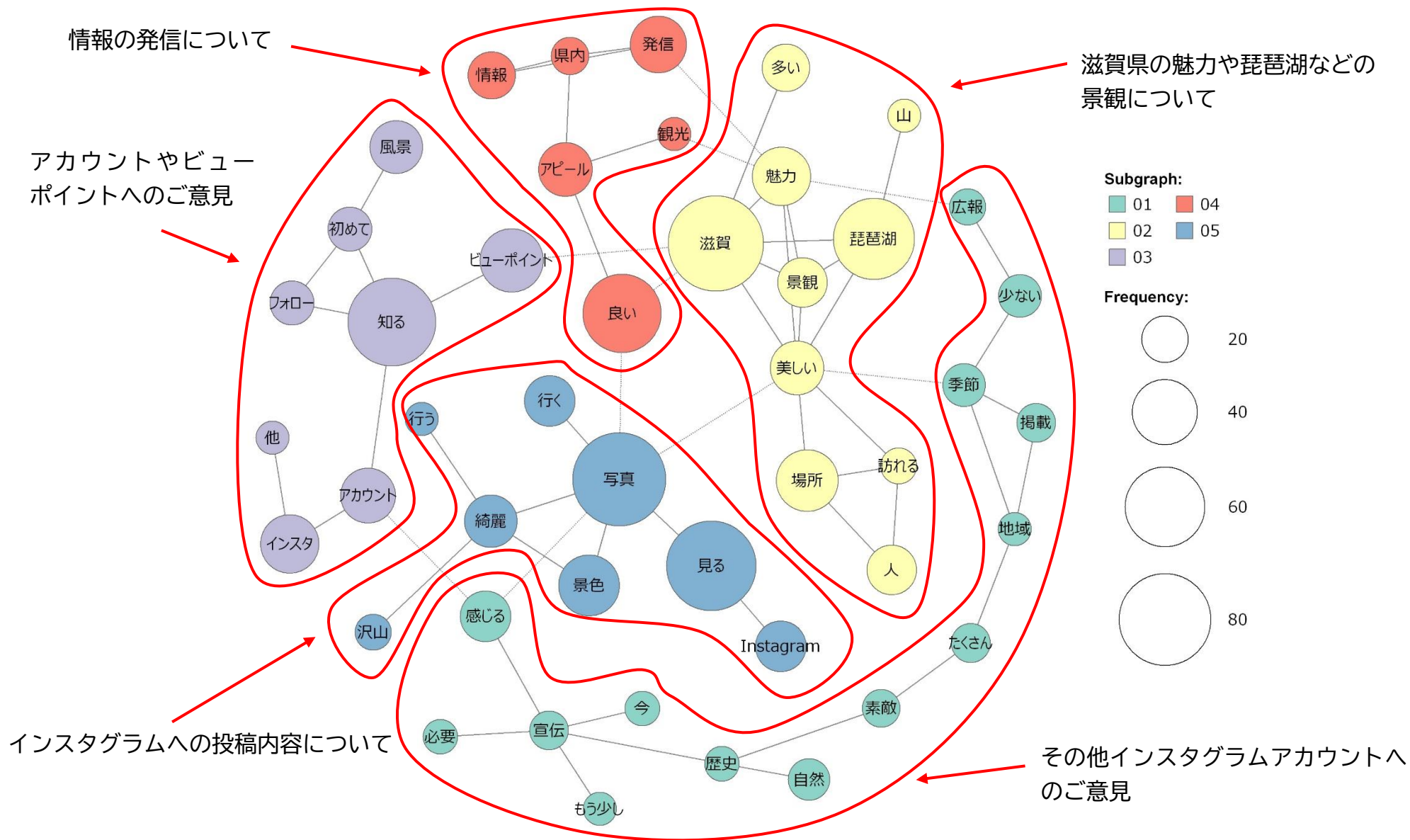
問10. 県内外問わず、どのようなビューポイントに訪れたいと思えますか。(回答チェックは3つまで)



問11. 県内外問わず、主にどのような事を目的にビューポイントを訪れたいと思いますか。(回答チェックは1つだけ)



問12. 「滋賀の眺望景観ビューポイント」公式 instagram アカウント fukei_shiga について御意見がありましたらお聞かせください。(200文字以内)
 5,432名のうち954名(17.5%)の方から回答をいただきました。ご意見の要約・可視化で用いた共起ネットワークグラフ※の結果は、次のとおりです。



※一つの文章内で同時に出現(共起)するキーワード間に何らかの関連性があると仮定して集計し、出現頻度が上位のキーワード(点)と関連性(線)から成るネットワークグラフとして可視化したもの。出現頻度が高いキーワード(点)ほど、大きく表示される。

(問12 で記入いただいた主なご意見)

○滋賀県の魅力や琵琶湖などの景観について

- ・琵琶湖は言うまでもなく滋賀は自然の美しさが残っている事が魅力。
- ・琵琶湖周辺には沢山の景観があり情報提供されることで県民の方は勿論県外の方や外国人の方にも滋賀県に観光に来られる方が増加すると思う
- ・季節ごと、または地域ごとのおすすめスポットを知ることが出来るといいと思います。

○情報の発信について

- ・カラフルな写真などで色味を増やしたり、「何だろう？」と思わせるような少し変わった景色や物体を載せるほうがインスタではアピールできると思う。
- ・今は Instagram の公式アカウントがあることが、宣伝において大きなところを占めているように感じるので、アカウントについてどんどんアピールしていくのが良いと思います。

○アカウントやビューポイントへのご意見

- ・ビューポイントに行ってみたくと思った。
- ・ビューポイントの周辺に駐車場やトイレなどの整備やゴミ対策がしてあることが重要だと思います
- ・アカウントを知らなかったので広報すべきだと思う。

○Instagramへの投稿内容について

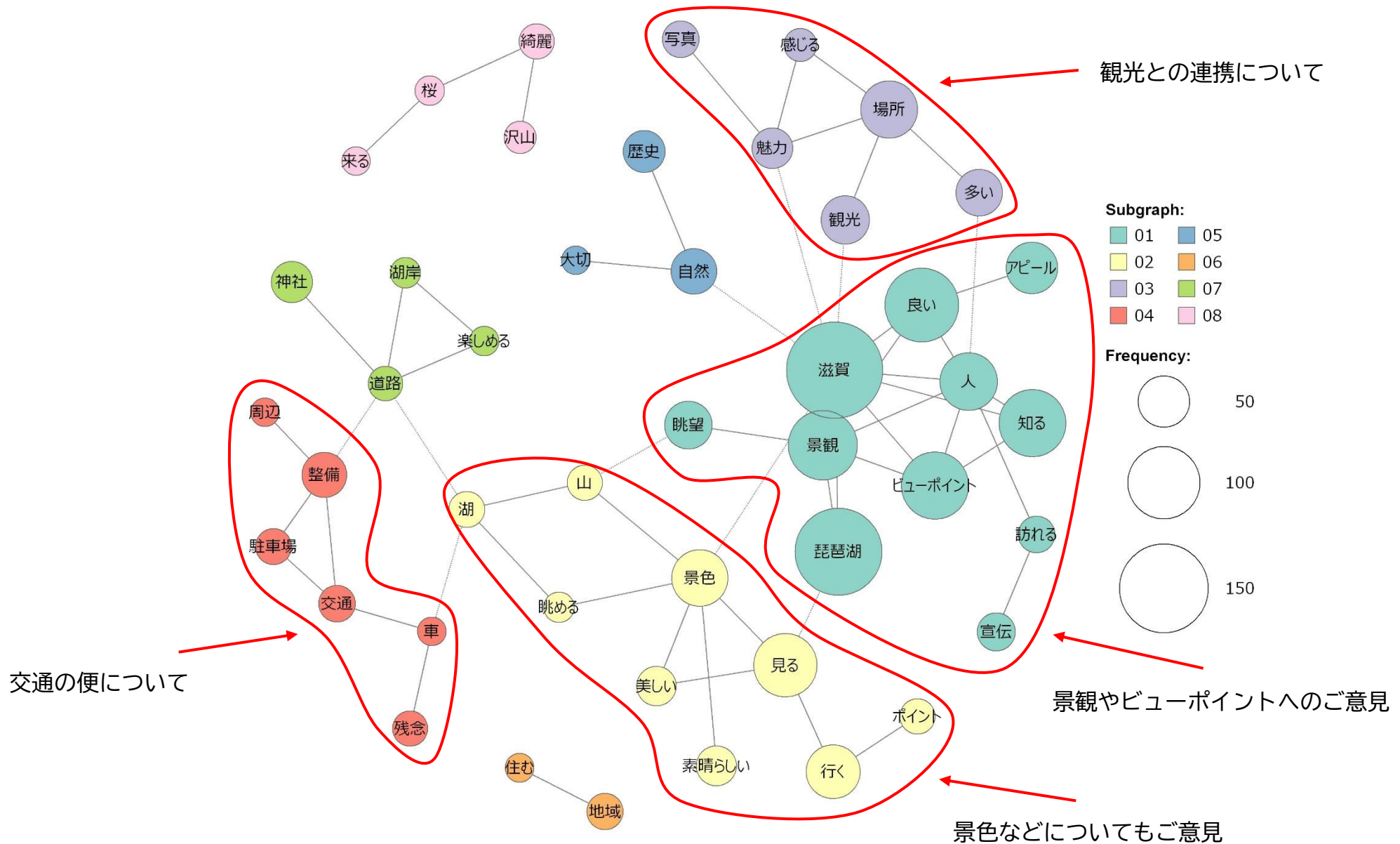
- ・とても綺麗な写真で、行ってみたくになりました。写真の最後に簡単な地図があればわかりやすいと思います。
- ・写真から綺麗な景色をみて行ってみたいと思ったが、投稿頻度をもう少し増やした方が良いと思う
- ・同じ景色でも四季折々の写真を掲載して欲しいです。

○その他Instagramアカウントへのご意見

- ・季節を先取りした投稿もよいと思う。
- ・他にも素敵なおところがあるので、増やして行ってほしい。
- ・琵琶湖は言うまでもなく滋賀は自然の美しさが残っている事が魅力。
- ・改めて、滋賀県の素敵なビューポイントの写真を見ると、良いところがたくさんあるんだと感じました。

問13. その他「滋賀の眺望景観ビューポイント」について御意見がありましたらお聞かせください。(200文字以内)

5,432名のうち1,300名(23.9%)の方から回答をいただきました。ご意見の要約・可視化で用いた共起ネットワークグラフ※の結果は、次のとおりです。



※一つの文章内で同時に出現（共起）するキーワード間に何らかの関連性があると仮定して集計し、出現頻度が上位のキーワード（点）と関連性（線）から成るネットワークグラフとして可視化したもの。出現頻度が高いキーワード（点）ほど、大きく表示される。

(問13 で記入いただいた主なご意見)

○観光との連携について

- ・ビューポイント周辺で他にも観光が出来そうな場所などがあれば、紹介していただけるとありがたいです。
- ・本屋大賞の「成瀬・・・」に出て来る場所を聖地巡礼する様な企画を考えて見てはどうでしょうか？
- ・選ばれた30箇所は納得出来る場所でした。行ったことの無い場所には行ってみたいと思いました。SNS発信する事で、メタセコイア並木や白鬚神社、箱館山の様に観光人気が出てほしいですね。

○景観やビューポイントへのご意見

- ・県外の方が知らないビューポイントの知名度を上げて、もっと滋賀の良さをアピールしてください。
- ・たくさんの方に知ってもらえるよう、スタンプラリーや、写真、絵画などのコンクール、など楽しい企画があるといいと思います。
- ・滋賀のいい所は、琵琶湖をとりまく水と緑、そして歴史だと思っています。
- ・ビューポイントとして紹介するなら、観光客が訪れても良いように整備すべき。

○景色などについてもご意見

- ・いつも、見慣れた景色を改めてビューポイントと聞き「はっと」しました。当たり前が当たり前ではないですね。
- ・琵琶湖の見えるところはどこもきれいな景色だと思う。
- ・今回滋賀の眺望景観ビューポイントを見て今まで知らなかった滋賀県のいいところや魅力を発見し出掛ける楽しみが増えました。

○交通の便について

- ・ビューポイントとして紹介するなら、観光客が訪れても良いように整備すべき。
- ・桜や菜の花や紅葉など、期間限定な場所が多いから、交通情報や、まわりの駐車場などの情報はほしいですね
- ・訪れる際、交通手段の整備や駐車場の確保がされているといいと思います。

(別紙)滋賀の眺望景観ビューポイントに関するアンケートの集計結果

問1. お住まいの地域を選んでください。(回答チェックは1つだけ)

| 居住地域 | 人数 | % |
|------------------------------|-------|--------|
| 1. 大津地域(大津市) | 1,484 | 27.3% |
| 2. 湖南地域(草津市、守山市、栗東市、野洲市) | 1,304 | 24.0% |
| 3. 甲賀地域(甲賀市、湖南市) | 451 | 8.3% |
| 4. 東近江地域(近江八幡市、東近江市、日野町、竜王町) | 830 | 15.3% |
| 5. 湖東地域(彦根市、愛荘町、豊郷町、甲良町、多賀町) | 559 | 10.3% |
| 6. 湖北地域(長浜市、米原市) | 463 | 8.5% |
| 7. 湖西地域(高島市) | 186 | 3.4% |
| 8. 県外(都道府県名を記入してください) | 155 | 2.9% |
| 総計 | 5,432 | 100.0% |

問2. あなたの年齢について教えてください。(回答チェックは1つだけ)

| 年代 | 人数 | % |
|-------|-------|--------|
| 10代 | 31 | 0.6% |
| 20代 | 100 | 1.8% |
| 30代 | 245 | 4.5% |
| 40代 | 671 | 12.4% |
| 50代 | 1,290 | 23.7% |
| 60代 | 1,648 | 30.3% |
| 70歳以上 | 1,447 | 26.6% |
| 総計 | 5,432 | 100.0% |

問3. あなたの性別について教えてください。(回答チェックは1つだけ)

| 年代 | 人数 | % |
|--------|-------|--------|
| 1. 男性 | 2,292 | 42.2% |
| 2. 女性 | 3,113 | 57.3% |
| 3. その他 | 27 | 0.5% |
| 総計 | 5,432 | 100.0% |

問4.「滋賀の眺望景観ビューポイント」を知っていますか。(回答チェックは1つだけ)

地域別

| | 大津地域 | 湖南地域 | 甲賀地域 | 東近江地域 | 湖東地域 | 湖北地域 | 湖西地域 | 県外 | 総計 |
|--------|--------|--------|--------|--------|--------|--------|--------|--------|--------|
| 1. はい | 29.5% | 24.0% | 23.3% | 24.6% | 26.3% | 25.9% | 37.1% | 34.8% | 26.7% |
| 2. いいえ | 70.5% | 76.0% | 76.7% | 75.4% | 73.7% | 74.1% | 62.9% | 65.2% | 73.3% |
| 総計 | 100.0% | 100.0% | 100.0% | 100.0% | 100.0% | 100.0% | 100.0% | 100.0% | 100.0% |

年代別

| | 10代 | 20代 | 30代 | 40代 | 50代 | 60代 | 70歳以上 | 総計 |
|--------|--------|--------|--------|--------|--------|--------|--------|--------|
| 1. はい | 12.9% | 10.0% | 11.0% | 15.4% | 22.0% | 29.2% | 37.3% | 26.7% |
| 2. いいえ | 87.1% | 90.0% | 89.0% | 84.6% | 78.0% | 70.8% | 62.7% | 73.3% |
| 総計 | 100.0% | 100.0% | 100.0% | 100.0% | 100.0% | 100.0% | 100.0% | 100.0% |

性別

| | 1. 男性 | 2. 女性 | 3. その他 | 総計 |
|--------|--------|--------|--------|--------|
| 1. はい | 29.5% | 24.6% | 25.9% | 26.7% |
| 2. いいえ | 70.5% | 75.4% | 74.1% | 73.3% |
| 総計 | 100.0% | 100.0% | 100.0% | 100.0% |

問4で「1. はい」を選択された方におたずねします。

問5.「滋賀の眺望景観ビューポイント」はどこで知りましたか。(回答チェックは1つだけ)

地域別

| | 大津地域 | 湖南地域 | 甲賀地域 | 東近江地域 | 湖東地域 | 湖北地域 | 湖西地域 | 県外 | 総計 |
|---------------|------|------|------|-------|------|------|------|------|-------|
| 1. ホームページ | 9.5% | 6.5% | 1.7% | 4.1% | 2.8% | 2.6% | 1.4% | 1.4% | 29.9% |
| 2. SNS | 5.2% | 4.2% | 1.1% | 2.5% | 2.6% | 1.4% | 0.7% | 1.2% | 19.0% |
| 3. チラシ・パンフレット | 3.2% | 2.1% | 1.2% | 1.7% | 1.3% | 1.3% | 0.8% | 0.5% | 12.1% |
| 4. 新聞 | 1.7% | 2.3% | 0.4% | 0.9% | 1.0% | 0.3% | 0.1% | 0.1% | 7.0% |
| 5. イベント | 0.8% | 0.6% | 0.3% | 0.3% | 0.3% | 0.1% | 0.2% | 0.0% | 2.7% |
| 6. 広報誌 | 5.4% | 3.2% | 1.2% | 3.1% | 1.3% | 1.6% | 0.8% | 0.1% | 16.8% |
| 7. その他 | 4.3% | 2.6% | 1.3% | 1.5% | 0.8% | 1.0% | 0.7% | 0.3% | 12.6% |

※ %は回答者(3,453人)に占める割合

年代別

| | 10代 | 20代 | 30代 | 40代 | 50代 | 60代 | 70歳以上 | 総計 |
|---------------|------|------|------|------|------|-------|-------|-------|
| 1. ホームページ | 0.0% | 0.3% | 0.5% | 2.1% | 6.3% | 10.9% | 9.8% | 29.9% |
| 2. SNS | 0.1% | 0.0% | 0.7% | 2.3% | 6.2% | 6.7% | 3.0% | 19.0% |
| 3. チラシ・パンフレット | 0.0% | 0.0% | 0.1% | 0.8% | 2.1% | 5.1% | 4.0% | 12.1% |
| 4. 新聞 | 0.0% | 0.0% | 0.0% | 0.2% | 0.6% | 1.6% | 4.6% | 7.0% |
| 5. イベント | 0.0% | 0.3% | 0.1% | 0.2% | 0.1% | 0.9% | 1.1% | 2.7% |
| 6. 広報誌 | 0.0% | 0.1% | 0.2% | 0.7% | 1.8% | 4.3% | 9.7% | 16.8% |
| 7. その他 | 0.1% | 0.0% | 0.3% | 0.8% | 2.5% | 3.7% | 5.2% | 12.6% |

※ %は回答者(3,453人)に占める割合

性別

| | 男性 | 女性 | その他 | 総計 |
|---------------|-------|-------|------|-------|
| 1. ホームページ | 15.6% | 14.1% | 0.1% | 29.9% |
| 2. SNS | 8.6% | 10.3% | 0.1% | 19.0% |
| 3. チラシ・パンフレット | 5.0% | 7.0% | 0.1% | 12.1% |
| 4. 新聞 | 3.2% | 3.7% | 0.0% | 7.0% |
| 5. イベント | 1.0% | 1.7% | 0.0% | 2.7% |
| 6. 広報誌 | 7.4% | 9.4% | 0.1% | 16.8% |
| 7. その他 | 5.9% | 6.6% | 0.1% | 12.6% |

※ %は回答者(3,453人)に占める割合

問6. 滋賀の眺望景観ビューポイントに訪れたいと思いますか。(回答チェックは1つだけ)

地域別

| | 大津地域 | 湖南地域 | 甲賀地域 | 東近江地域 | 湖東地域 | 湖北地域 | 湖西地域 | 県外 | 総計 |
|---------------|--------|--------|--------|--------|--------|--------|--------|--------|--------|
| 1.是非訪れたい | 28.0% | 25.6% | 23.7% | 25.8% | 23.8% | 23.8% | 26.3% | 55.5% | 26.7% |
| 2.機会があれば、訪れたい | 70.2% | 72.7% | 74.5% | 72.0% | 73.7% | 74.5% | 69.9% | 43.9% | 71.4% |
| 3.訪れるつもりはない | 1.8% | 1.7% | 1.8% | 2.2% | 2.5% | 1.7% | 3.8% | 0.6% | 1.9% |
| 総計 | 100.0% | 100.0% | 100.0% | 100.0% | 100.0% | 100.0% | 100.0% | 100.0% | 100.0% |

年代別

| | 10代 | 20代 | 30代 | 40代 | 50代 | 60代 | 70歳以上 | 総計 |
|---------------|--------|--------|--------|--------|--------|--------|--------|--------|
| 1.是非訪れたい | 19.4% | 35.0% | 30.6% | 27.7% | 28.9% | 24.1% | 26.0% | 26.7% |
| 2.機会があれば、訪れたい | 80.6% | 61.0% | 66.1% | 69.7% | 68.8% | 74.3% | 72.7% | 71.4% |
| 3.訪れるつもりはない | 0.0% | 4.0% | 3.3% | 2.5% | 2.3% | 1.6% | 1.3% | 1.9% |
| 総計 | 100.0% | 100.0% | 100.0% | 100.0% | 100.0% | 100.0% | 100.0% | 100.0% |

性別

| | 男性 | 女性 | その他 | 総計 |
|---------------|--------|--------|--------|--------|
| 1.是非訪れたい | 27.1% | 26.4% | 22.2% | 26.7% |
| 2.機会があれば、訪れたい | 70.5% | 72.1% | 70.4% | 71.4% |
| 3.訪れるつもりはない | 2.4% | 1.5% | 7.4% | 1.9% |
| 総計 | 100.0% | 100.0% | 100.0% | 100.0% |

問7. 滋賀県に好きなビューポイントがありますか

(滋賀の眺望景観ビューポイント以外も可)。(回答チェックは1つだけ)

地域別

| | 大津地域 | 湖南地域 | 甲賀地域 | 東近江地域 | 湖東地域 | 湖北地域 | 湖西地域 | 県外 | 総計 |
|----------------|--------|--------|--------|--------|--------|--------|--------|--------|--------|
| 1.沢山ある(10箇所以上) | 24.6% | 19.9% | 18.8% | 23.3% | 21.3% | 18.6% | 22.6% | 30.3% | 22.0% |
| 2.ある(10箇所未満) | 66.8% | 67.3% | 65.6% | 66.1% | 66.2% | 73.2% | 71.0% | 63.9% | 67.2% |
| 3.ない | 8.6% | 12.8% | 15.5% | 10.6% | 12.5% | 8.2% | 6.5% | 5.8% | 10.7% |
| 総計 | 100.0% | 100.0% | 100.0% | 100.0% | 100.0% | 100.0% | 100.0% | 100.0% | 100.0% |

年代別

| | 10代 | 20代 | 30代 | 40代 | 50代 | 60代 | 70歳以上 | 総計 |
|----------------|--------|--------|--------|--------|--------|--------|--------|--------|
| 1.沢山ある(10箇所以上) | 16.1% | 15.0% | 18.4% | 16.8% | 18.6% | 23.4% | 27.2% | 22.0% |
| 2.ある(10箇所未満) | 61.3% | 70.0% | 62.4% | 69.9% | 68.0% | 67.2% | 66.1% | 67.2% |
| 3.ない | 22.6% | 15.0% | 19.2% | 13.3% | 13.4% | 9.3% | 6.7% | 10.7% |
| 総計 | 100.0% | 100.0% | 100.0% | 100.0% | 100.0% | 100.0% | 100.0% | 100.0% |

性別

| | 男性 | 女性 | その他 | 総計 |
|----------------|--------|--------|--------|--------|
| 1.沢山ある(10箇所以上) | 24.0% | 20.5% | 29.6% | 22.0% |
| 2.ある(10箇所未満) | 66.2% | 68.2% | 40.7% | 67.2% |
| 3.ない | 9.8% | 11.2% | 29.6% | 10.7% |
| 総計 | 100.0% | 100.0% | 100.0% | 100.0% |

問7で「1. 沢山ある(10箇所以上)」、「2. ある(10箇所未満)」と答えた方にお聴きします。
 問8. それらのビューポイントについてお答えください。(回答チェックは1つだけ)

地域別

| | 大津地域 | 湖南地域 | 甲賀地域 | 東近江地域 | 湖東地域 | 湖北地域 | 湖西地域 | 県外 | 総計 |
|---------------|--------|--------|--------|--------|--------|--------|--------|--------|--------|
| 1. 誰でも知っている | 70.9% | 74.3% | 68.8% | 70.2% | 69.1% | 68.9% | 72.4% | 73.3% | 71.2% |
| 2. あまり知られていない | 26.4% | 23.2% | 28.3% | 26.5% | 28.0% | 28.7% | 27.0% | 24.0% | 26.1% |
| 3. 殆ど知られていない | 2.7% | 2.5% | 2.9% | 3.2% | 2.9% | 2.4% | 0.6% | 2.7% | 2.7% |
| 総計 | 100.0% | 100.0% | 100.0% | 100.0% | 100.0% | 100.0% | 100.0% | 100.0% | 100.0% |

※ %は回答者(3,453人)に占める割合

年代

| | 10代 | 20代 | 30代 | 40代 | 50代 | 60代 | 70歳以上 | 総計 |
|---------------|--------|--------|--------|--------|--------|--------|--------|--------|
| 1. 誰でも知っている | 50.0% | 67.1% | 71.7% | 68.7% | 72.6% | 72.2% | 70.6% | 71.2% |
| 2. あまり知られていない | 50.0% | 30.6% | 23.2% | 27.8% | 24.3% | 26.0% | 26.8% | 26.1% |
| 3. 殆ど知られていない | 0.0% | 2.4% | 5.1% | 3.4% | 3.1% | 1.8% | 2.6% | 2.7% |
| 総計 | 100.0% | 100.0% | 100.0% | 100.0% | 100.0% | 100.0% | 100.0% | 100.0% |

※ %は回答者(3,453人)に占める割合

性別

| | 男性 | 女性 | その他 | 総計 |
|---------------|--------|--------|--------|--------|
| 1. 誰でも知っている | 66.2% | 74.8% | 78.9% | 71.2% |
| 2. あまり知られていない | 30.5% | 23.0% | 15.8% | 26.1% |
| 3. 殆ど知られていない | 3.3% | 2.2% | 5.3% | 2.7% |
| 総計 | 100.0% | 100.0% | 100.0% | 100.0% |

※ %は回答者(3,453人)に占める割合

問9. 他の都道府県と比較して、滋賀県の景観の魅力は何だと思いますか。
(回答チェックは3つまで)

地域別

| | 大津地域 | 湖南地域 | 甲賀地域 | 東近江地域 | 湖東地域 | 湖北地域 | 湖西地域 | 県外 | 総計 |
|-------------------|-------|-------|------|-------|-------|------|------|------|-------|
| 1. 琵琶湖 | 27.7% | 24.1% | 8.1% | 15.1% | 10.2% | 8.4% | 3.5% | 2.9% | 96.0% |
| 2. 山 | 12.6% | 10.0% | 2.8% | 5.4% | 3.2% | 4.1% | 1.7% | 1.4% | 39.6% |
| 3. 川 | 2.5% | 2.0% | 0.9% | 1.5% | 0.8% | 0.8% | 0.5% | 0.2% | 8.8% |
| 4. 田園 | 4.3% | 4.4% | 1.7% | 3.6% | 1.5% | 1.4% | 1.0% | 0.6% | 17.7% |
| 5. 寺社仏閣 | 14.1% | 11.5% | 4.1% | 7.2% | 5.3% | 3.9% | 1.4% | 1.3% | 46.7% |
| 6. 街並み(町家等歴史的なもの) | 7.8% | 7.5% | 3.4% | 6.4% | 4.5% | 3.2% | 0.8% | 1.1% | 33.4% |
| 7. 街並み(歴史的なもの以外) | 1.2% | 1.1% | 0.4% | 1.1% | 0.7% | 0.5% | 0.3% | 0.2% | 5.2% |

性別

| | 男性 | 女性 | その他 | 総計 |
|-------------------|-------|-------|------|-------|
| 1. 琵琶湖 | 41.6% | 57.9% | 0.5% | 96.0% |
| 2. 山 | 18.3% | 22.8% | 0.2% | 39.6% |
| 3. 川 | 4.1% | 5.0% | 0.1% | 8.8% |
| 4. 田園 | 6.8% | 11.5% | 0.1% | 17.7% |
| 5. 寺社仏閣 | 21.2% | 27.2% | 0.2% | 46.7% |
| 6. 街並み(町家等歴史的なもの) | 14.5% | 20.1% | 0.1% | 33.4% |
| 7. 街並み(歴史的なもの以外) | 2.5% | 2.9% | 0.0% | 5.2% |

年代別

| | 10代 | 20代 | 30代 | 40代 | 50代 | 60代 | 70歳以上 | 総計 |
|-------------------|------|------|------|-------|-------|-------|-------|-------|
| 1. 琵琶湖 | 0.6% | 1.8% | 4.5% | 12.4% | 23.8% | 30.6% | 26.3% | 96.0% |
| 2. 山 | 0.2% | 0.4% | 1.7% | 4.7% | 9.7% | 13.3% | 11.2% | 39.6% |
| 3. 川 | 0.0% | 0.2% | 0.7% | 1.3% | 2.1% | 2.6% | 2.2% | 8.8% |
| 4. 田園 | 0.1% | 0.4% | 1.0% | 2.9% | 4.8% | 5.4% | 3.8% | 17.7% |
| 5. 寺社仏閣 | 0.2% | 0.6% | 1.2% | 4.2% | 10.2% | 15.6% | 16.6% | 46.7% |
| 6. 街並み(町家等歴史的なもの) | 0.2% | 0.6% | 1.2% | 3.4% | 7.5% | 11.3% | 10.6% | 33.4% |
| 7. 街並み(歴史的なもの以外) | 0.1% | 0.2% | 0.2% | 0.7% | 1.2% | 1.6% | 1.4% | 5.2% |

問10. 県内外問わず、どのようなビューポイントに訪れたいと思いますか。
(回答チェックは3つまで)

地域別

| | 大津地域 | 湖南地域 | 甲賀地域 | 東近江地域 | 湖東地域 | 湖北地域 | 湖西地域 | 県外 | 総計 |
|-------------------|-------|-------|------|-------|------|------|------|------|-------|
| 1. 海 | 13.2% | 11.2% | 4.1% | 7.2% | 4.0% | 3.4% | 1.4% | 1.0% | 45.6% |
| 2. 湖 | 9.4% | 7.1% | 2.6% | 4.6% | 3.2% | 2.8% | 1.0% | 1.6% | 32.3% |
| 3. 山 | 10.8% | 10.1% | 3.2% | 6.1% | 3.5% | 3.5% | 1.3% | 1.3% | 39.9% |
| 4. 川 | 3.1% | 2.9% | 0.9% | 1.9% | 1.2% | 0.9% | 0.5% | 0.4% | 11.7% |
| 5. 田園 | 2.5% | 1.9% | 0.6% | 1.1% | 0.5% | 0.5% | 0.3% | 0.2% | 7.5% |
| 6. 寺社仏閣 | 13.0% | 12.1% | 4.0% | 7.9% | 5.6% | 4.5% | 1.7% | 1.3% | 50.2% |
| 7. 街並み(町家等歴史的なもの) | 13.9% | 12.2% | 4.3% | 7.4% | 5.8% | 4.8% | 1.8% | 1.4% | 51.6% |
| 8. 街並み(歴史的なもの以外) | 4.1% | 3.5% | 1.2% | 2.7% | 1.8% | 1.3% | 0.6% | 0.4% | 15.7% |

年代別

| | 10代 | 20代 | 30代 | 40代 | 50代 | 60代 | 70歳以上 | 総計 |
|-------------------|------|------|------|------|-------|-------|-------|-------|
| 1. 海 | 0.3% | 1.1% | 2.7% | 6.5% | 11.5% | 14.0% | 9.3% | 45.6% |
| 2. 湖 | 0.1% | 0.7% | 1.5% | 3.5% | 6.8% | 9.6% | 10.2% | 32.3% |
| 3. 山 | 0.1% | 0.3% | 1.7% | 4.7% | 9.1% | 13.3% | 10.6% | 39.9% |
| 4. 川 | 0.1% | 0.3% | 0.9% | 2.2% | 2.9% | 2.9% | 2.5% | 11.7% |
| 5. 田園 | 0.1% | 0.1% | 0.4% | 1.0% | 1.6% | 1.8% | 2.6% | 7.5% |
| 6. 寺社仏閣 | 0.2% | 0.6% | 1.5% | 5.1% | 11.2% | 15.5% | 16.0% | 50.2% |
| 7. 街並み(町家等歴史的なもの) | 0.3% | 1.0% | 2.1% | 5.9% | 12.0% | 16.3% | 13.9% | 51.6% |
| 8. 街並み(歴史的なもの以外) | 0.2% | 0.4% | 0.8% | 2.4% | 4.2% | 4.4% | 3.3% | 15.7% |

性別

| | 男性 | 女性 | その他 | 総計 |
|-------------------|-------|-------|------|-------|
| 1. 海 | 19.7% | 25.7% | 0.2% | 45.6% |
| 2. 湖 | 13.8% | 18.5% | 0.1% | 32.3% |
| 3. 山 | 19.3% | 20.3% | 0.2% | 39.9% |
| 4. 川 | 5.5% | 6.2% | 0.0% | 11.7% |
| 5. 田園 | 3.0% | 4.4% | 0.0% | 7.5% |
| 6. 寺社仏閣 | 20.4% | 29.5% | 0.3% | 50.2% |
| 7. 街並み(町家等歴史的なもの) | 20.2% | 31.1% | 0.3% | 51.6% |
| 8. 街並み(歴史的なもの以外) | 5.8% | 9.8% | 0.1% | 15.7% |

問11. 県内外問わず、主にどのような事を目的にビューポイントに訪れたいと思いますか。
(回答チェックは1つだけ)

地域別

| | 大津地域 | 湖南地域 | 甲賀地域 | 東近江地域 | 湖東地域 | 湖北地域 | 湖西地域 | 県外 | 総計 |
|--------------------------------|-------|-------|------|-------|------|------|------|------|-------|
| 1. 写真・動画撮影 | 5.1% | 4.7% | 1.3% | 2.5% | 2.0% | 1.5% | 0.5% | 0.6% | 18.3% |
| 2. 関連するアクティビティ(キャンプ、登山、ドライブなど) | 4.3% | 3.8% | 1.6% | 2.8% | 1.6% | 1.5% | 0.5% | 0.7% | 16.8% |
| 3. 見て楽しむ事 | 17.8% | 15.5% | 5.4% | 10.0% | 6.7% | 5.5% | 2.4% | 1.5% | 64.9% |

年代

| | 10代 | 20代 | 30代 | 40代 | 50代 | 60代 | 70歳以上 | 総計 |
|--------------------------------|------|------|------|------|-------|-------|-------|-------|
| 1. 写真・動画撮影 | 0.3% | 0.8% | 1.1% | 2.9% | 3.9% | 5.0% | 4.4% | 18.3% |
| 2. 関連するアクティビティ(キャンプ、登山、ドライブなど) | 0.1% | 0.3% | 1.0% | 2.9% | 4.5% | 4.6% | 3.4% | 16.8% |
| 3. 見て楽しむ事 | 0.2% | 0.8% | 2.5% | 6.6% | 15.4% | 20.7% | 18.8% | 64.9% |

性別

| | 男性 | 女性 | その他 | 総計 |
|--------------------------------|-------|-------|------|-------|
| 1. 写真・動画撮影 | 9.7% | 8.5% | 0.1% | 18.3% |
| 2. 関連するアクティビティ(キャンプ、登山、ドライブなど) | 8.1% | 8.6% | 0.1% | 16.8% |
| 3. 見て楽しむ事 | 24.4% | 40.2% | 0.3% | 64.9% |