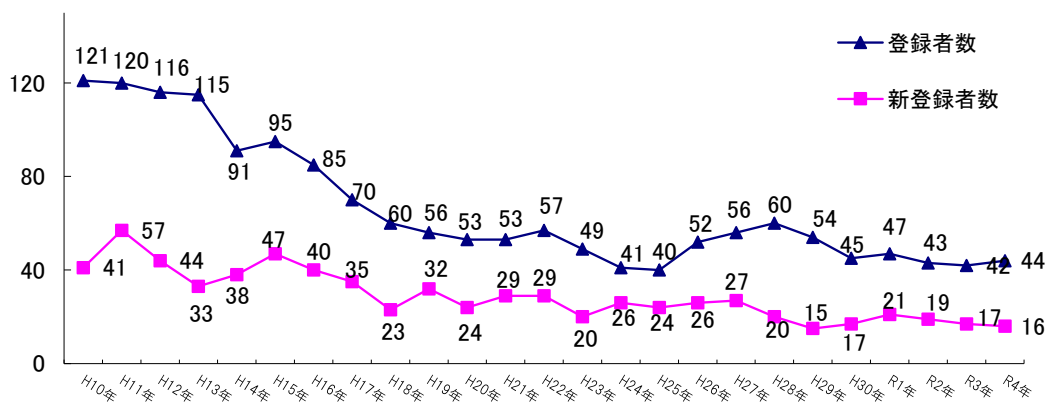


# 15.結核予防

## (1)結核登録者の状況

### ①年次推移



	10年	11年	12年	13年	14年	15年	16年	17年	18年	19年	20年	21年	22年	23年	24年	25年	26年	27年	28年	29年	30年	R1年	R2年	R3年	R4年
登録者数	121	120	116	115	91	95	85	70	60	56	53	53	57	49	41	40	52	56	60	54	45	47	43	42	44
新登録者数	41	57	44	33	38	47	40	35	23	32	24	29	29	20	26	24	26	27	20	15	17	21	19	17	16

### ②結核登録患者(市町別)

(令和4年12月31日現在)

	登録者数		活動性結核								不活動性結核	活動性不明	潜(別掲)核感染症	潜(別掲)核感染症
	総数	有病率	総数	肺結核活動性						肺外結核活動性				
				総数	登録時喀痰塗抹陽性			登録時菌陰性	その他					
					総数	初回治療	再治療							
総数	29	18.8	11	6	3	3	-	2	1	5	12	6	5	10
彦根市	21	18.7	7	3	-	-	-	2	1	4	9	5	2	10
愛荘町	4	19.1	1	1	1	1	-	-	-	-	2	1	1	-
豊郷町	-	0.0	-	-	-	-	-	-	-	-	-	-	-	-
甲良町	3	48.3	2	1	1	1	-	-	-	1	1	-	-	-
多賀町	1	14.0	1	1	1	1	-	-	-	-	-	-	2	-

### ③登録者状況(年齢階級別)

(令和4年12月31日現在)

	登録者数		活動性結核								不活動性結核	活動性不明	潜(別掲)在性結核治療中	潜(別掲)在性結核観察中
	総数	有病率	総数	肺結核活動性						肺外結核活動性				
				総数	登録時喀痰塗抹陽性			登録時菌陽性その他	登録時菌陰性					
					総数	初回治療	再治療							
総数	29	18.8	11	6	3	3	-	2	1	5	12	6	5	10
0～4歳	-	0.0	-	-	-	-	-	-	-	-	-	-	-	-
5～9歳	-	0.0	-	-	-	-	-	-	-	-	-	-	-	-
10～14歳	-	0.0	-	-	-	-	-	-	-	-	-	-	-	-
15～19歳	-	0.0	-	-	-	-	-	-	-	-	-	-	-	-
20～29歳	5	29.4	1	-	-	-	-	-	-	1	3	1	-	1
30～39歳	1	6.0	-	-	-	-	-	-	-	-	1	-	1	-
40～49歳	1	4.7	-	-	-	-	-	-	-	-	1	-	1	2
50～59歳	-	0.0	-	-	-	-	-	-	-	-	-	-	-	-
60～69歳	3	16.8	-	-	-	-	-	-	-	-	1	2	-	3
70歳以上	19	60.4	10	6	3	3	-	2	1	4	6	3	3	4
年齢不詳	-	0.0	-	-	-	-	-	-	-	-	-	-	-	-
80歳以上(再掲)	14	105.4	8	5	3	3	-	2	-	3	4	2	2	1

### ④登録者状況(市町別年齢階級別)

(令和4年12月31日現在)

	総数	0～4歳	5～9歳	10～14歳	15～19歳	20～29歳	30～39歳	40～49歳	50～59歳	60～69歳	70歳以上	年齢不詳	(再掲)80歳以上
		総数	29	-	-	-	-	5	1	1	-	3	19
彦根市	21	-	-	-	-	5	1	1	-	2	12	-	8
愛荘町	4	-	-	-	-	-	-	-	-	1	3	-	2
豊郷町	-	-	-	-	-	-	-	-	-	-	-	-	-
甲良町	3	-	-	-	-	-	-	-	-	-	3	-	3
多賀町	1	-	-	-	-	-	-	-	-	-	1	-	1

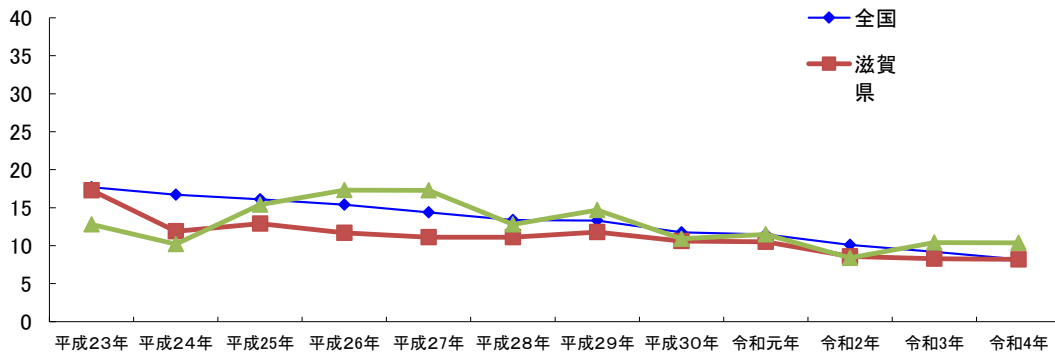
## (2)結核新登録者の状況

### ①新登録者状況(市町別)

(令和4年)

	新登録者数		活動性結核								潜(別掲) 在性結核感染症
	総数	罹患率	総数	肺結核活動性						肺外結核活動性	
				総数	喀痰塗抹陽性			その他結核菌陽性	その他菌陰性		
					総数	初回治療	再治療				
総数	16	10.4	16	12	7	7	-	4	1	4	10
彦根市	12	10.7	12	8	4	4	-	3	1	4	6
愛荘町	1	4.8	1	1	1	1	-	-	-	-	1
豊郷町	-	0.0	-	-	-	-	-	-	-	-	1
甲良町	1	16.1	1	1	1	1	-	-	-	-	-
多賀町	2	27.9	2	2	1	1	-	1	-	-	2

### ②年次推移(り患率)



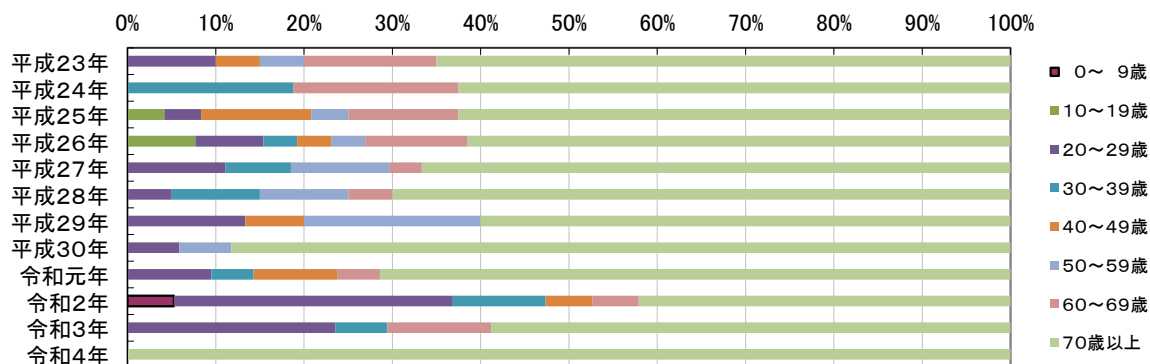
	平成22年	平成23年	平成24年	平成25年	平成26年	平成27年	平成28年	平成29年	平成30年	令和元年	令和2年	令和3年	令和4年
全 国	18.2	17.7	16.7	16.1	15.40	14.4	13.4	0.0	11.8	11.5	10.1	9.2	8.2
滋 賀 県	14.6	17.3	11.9	12.9	11.70	11.1	11.1	0.0	10.6	10.5	8.6	8.3	8.2
管 内	18.7	12.8	21.2	15.4	21.16	17.314	12.8	14.7	10.9	13.5	8.4	11.0	10.4
彦根市	19.7	10.6	22.1	17.7	19.45	18.6	11.4	14.9	8.8	13.2	14.1	8.9	10.7
愛荘町	-	9.8	19.3	4.8	4.82	9.7	4.8	14.3	14.4	19.2	4.8	19.1	4.8
豊郷町	27.1	13.0	-	13.2	26.49	13.2	27.0	0.0	13.6	13.6	13.6	0.0	0.0
甲良町	51.4	13.5	-	27.6	14.00	14.1	29.6	14.8	30.2	15.3	15.6	31.7	16.1
多賀町	13	-	-	-	0.00	26.9	27.6	27.6	13.8	0.0	0.0	13.9	27.9

### ③新登録者状況(年齢階級別)

(令和4年)

	新登録者数		活動性結核								潜 在 性 結 核 感 染 症 (別掲)
	総 数	罹 患 率	総 数	肺結核活動性						肺 外 結 核 活 動 性	
				総 数	喀痰塗抹陽性			そ 結 核 他 菌 陽 性	そ 菌 陰 性 他		
					総 数	初 回 治 療	再 治 療				
総 数	16	10.4	16	12	7	7	-	4	1	4	10
0～4歳	-	0.0	-	-	-	-	-	-	-	-	-
5～9歳	-	0.0	-	-	-	-	-	-	-	-	-
10～14歳	-	0.0	-	-	-	-	-	-	-	-	-
15～19歳	-	0.0	-	-	-	-	-	-	-	-	-
20～29歳	-	0.0	-	-	-	-	-	-	-	-	1
30～39歳	-	0.0	-	-	-	-	-	-	-	-	2
40～49歳	-	0.0	-	-	-	-	-	-	-	-	2
50～59歳	-	0.0	-	-	-	-	-	-	-	-	-
60～69歳	-	0.0	-	-	-	-	-	-	-	-	-
70歳以上	16	50.8	16	12	7	7	-	4	1	4	5
年齢不詳	-	0.0	-	-	-	-	-	-	-	-	-
80歳以上(別掲)	14	105.4	14	11	7	7	-	4	-	3	3

### ④新登録患者の年齢別状況の推移



	平成22年	平成23年	平成24年	平成25年	平成26年	平成27年	平成28年	平成29年	平成30年	令和元年	令和2年	令和3年	令和4年
総 数	29	20	27	24	26	27	20	15	17	21	19	17	16
0～9歳	-	-	-	-	-	-	-	-	-	-	1	-	-
10～19歳	-	-	-	1	2	-	-	-	-	-	-	-	-
20～29歳	3	2	4	1	2	3	1	2	2	2	6	4	-
30～39歳	2	-	3	-	1	2	2	-	1	1	2	1	-
40～49歳	1	1	-	3	1	-	-	1	2	2	1	-	-
50～59歳	3	1	4	1	1	3	2	3	1	-	-	-	-
60～69歳	7	3	1	3	3	1	1	-	1	1	1	2	-
70歳以上	13	13	24	15	16	18	14	9	14	15	8	10	16

### ⑤新登録者状況(市町別年齢階級別)

(令和4年)

	総数	0～4歳	5～9歳	10～14歳	15～19歳	20～29歳	30～39歳	40～49歳	50～59歳	60～69歳	70歳以上	年齢不詳	(再掲)80歳以上
総数	16	-	-	-	-	-	-	-	-	-	16	-	14
彦根市	12	-	-	-	-	-	-	-	-	-	12	-	10
愛荘町	1	-	-	-	-	-	-	-	-	-	1	-	1
豊郷町	-	-	-	-	-	-	-	-	-	-	-	-	-
甲良町	1	-	-	-	-	-	-	-	-	-	1	-	1
多賀町	2	-	-	-	-	-	-	-	-	-	2	-	2

### (3)結核医療費公費負担状況

#### ①感染症法第37条の2に基づく市町別保険別公費負担状況

(令和4年)

	申請件数	合格	承認									不承認		
			計	(保険別内訳)									労務災害	その他
				健保本人	健保家族	国保一般	国保退職本人	国保退職家族	後期高齢	生活保護	その他			
総数	30	30	30	6	-	2	-	-	22	-	-	-	-	
彦根市	24	24	24	4	-	2	-	-	18	-	-	-	-	
愛荘町	2	2	2	1	-	-	-	-	1	-	-	-	-	
豊郷町	1	1	1	1	-	-	-	-	-	-	-	-	-	
甲良町	-	-	-	-	-	-	-	-	-	-	-	-	-	
多賀町	3	3	3	-	-	-	-	-	3	-	-	-	-	

\* 当該年(1月1日～12月31日)に結核診査協議会に諮問した件数を集計

#### ②感染症法第37条に基づく公費負担状況

##### (a)保険別新規および解除件数

(令和4年)

	被用者保険		国民健康保険			後期高齢	生活保護	労災	その他	合計
	本人	家族	一般	退職本人	退職家族					
前年末数	-	-	-	-	-	-	-	-	-	-
新規措置件数	-	-	-	-	-	7	-	-	-	7
解除数	-	-	-	-	-	6	-	-	-	6
R4年末	-	-	-	-	-	1	-	-	-	1

## (b)市町別・保険別

(令和4年)

	被用者保険		国民健康保険			後期 高齢	生活 保護	労災	その他	計
	本人	家族	一般	退職本人	退職家族					
総数	-	-	-	-	-	7	-	-	-	7
彦根市	-	-	-	-	-	4	-	-	-	4
愛荘町	-	-	-	-	-	1	-	-	-	1
豊郷町	-	-	-	-	-	-	-	-	-	-
甲良町	-	-	-	-	-	1	-	-	-	1
多賀町	-	-	-	-	-	1	-	-	-	1

## (4)登録除外状況

(令和4年)

	死		観察不要	転出	転症	計
	結核	その他				
総数	1	5	13	6	-	25
彦根市	1	4	7	5	-	17
愛荘町	-	-	3	1	-	4
豊郷町	-	-	2	-	-	2
甲良町	-	-	1	-	-	1
多賀町	-	1	-	-	-	1

## (5)健康診断・予防接種状況

### ①対象別結核健康診断・予防接種受診状況

(令和4年度)

		定 期					定期外		計
		事業者	学校長	施設の長	市町村長又は特別区の区長		患者家族	その他	
					乳幼児	その他			
ツベルクリン反応検査	被接種者数	-	-	-	-	-	-	-	-
	被判定者数	-	-	-	-	-	-	-	-
	陰性者数	-	-	-	-	-	-	-	-
	陽性者数	-	-	-	-	-	-	-	-
	(再掲)強陽性者数	-	-	-	-	-	-	-	-
B C G 接種者数		-	-	-	983	-	-	-	983
間接撮影者数		3,146	2,116	836	-	3,056	-	-	9,154
直接撮影者数		3,786	1,381	367	-	2,998	6	5	8,543
喀痰検査者数		-	-	-	-	-	-	-	-
Q F T 検査者数		-	-	-	-	-	32	57	89
被発見者数	結核患者	-	-	-	-	-	-	-	-
	結核発病のおそれがあると診断された者	-	-	-	-	-	4	2	6

### ②市町別結核健康診断受診状況

(令和4年度)

		管内	彦根市	愛荘町	豊郷町	甲良町	多賀町
対象者数		39,474	28,757	4,122	1,995	2,092	2,508
受診者数	間接撮影者数	3,056	2,143	-	-	496	417
	直接撮影者数	2,998	-	2,385	613	-	-
受診率		15.3	7.5	57.9	30.7	23.7	16.63
喀痰検査者数		1	-	-	-	1	-
被発見者数	結核患者	-	-	-	-	-	-
	結核発病のおそれがあると診断された者	1	-	-	-	1	-

(65才以上の受診者)