

滋賀県感染症発生動向調査 感染症週報

令和6年 第12週 (3/18~3/24) 【COVID-19 情報】

令和6(2024)年 3月28日発行 滋賀県感染症情報センター

1. コメント

- ・滋賀県の定点あたりの報告数は6.05で、前週(5.78)と横ばいとなっています。
- ・全年代で減少または横ばいとなっています。
- ・全保健所で減少または横ばいとなっています。

2. COVID-19の定点当たり報告数(全国は前週)の値

定点当たりの報告数とは、定点医療機関からの1週間の報告数を定点医療機関数で割った値のことで、1医療機関当たりの報告数のことです。(COVID-19の例: 1週間の報告数200 ÷ 60 ≒ 3.33)

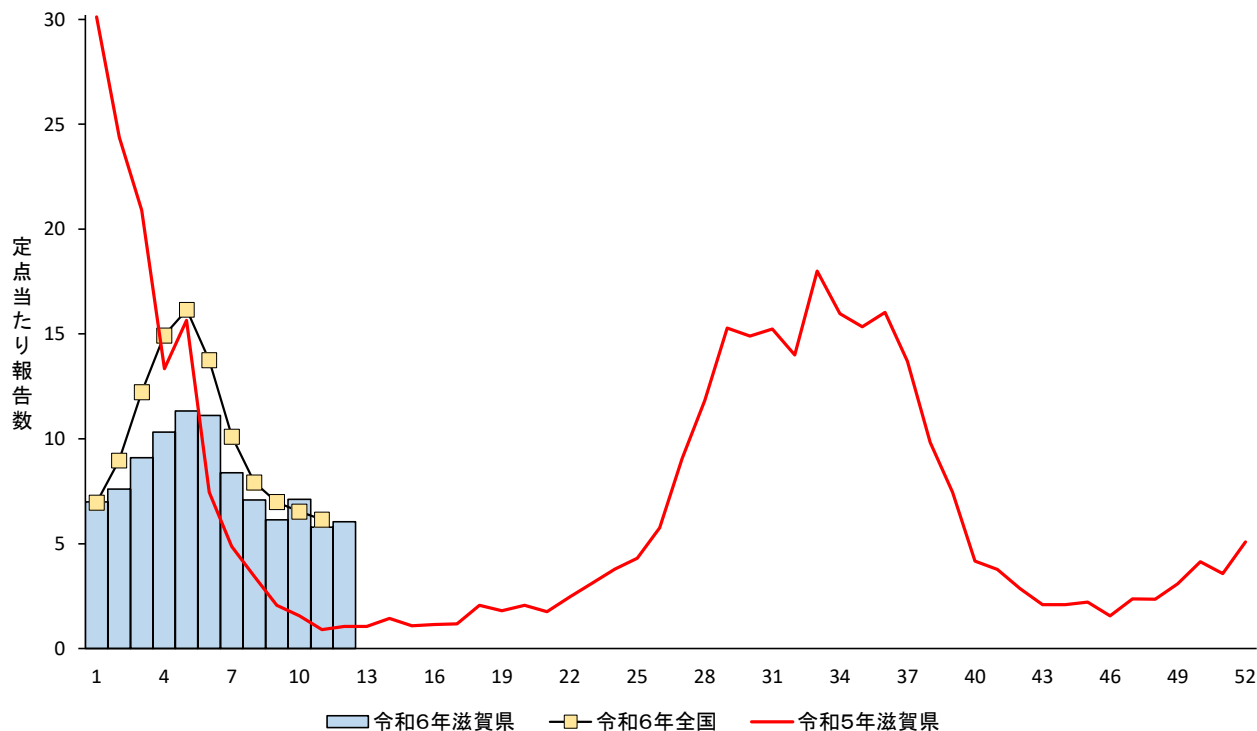
定点区分 (定点数)	疾病名	滋賀県			保健所別							全国 (前週)
		2週前	1週前	今週	大津市	草津	甲賀	東近江	彦根	長浜	高島	
COVID-19 (定点数:60)	COVID-19	7.12	5.78	6.05	6.77	4.77	4.57	6.40	5.14	7.86	8.67	6.15
基幹 (定点数:7)	COVID-19入院	9.57	5.86	6.29	6.00	11.00	1.00	6.00	8.00	4.00	8.00	4.40

3. COVID-19の年齢階級別報告数(滋賀県、今週)

「-」: 報告なし

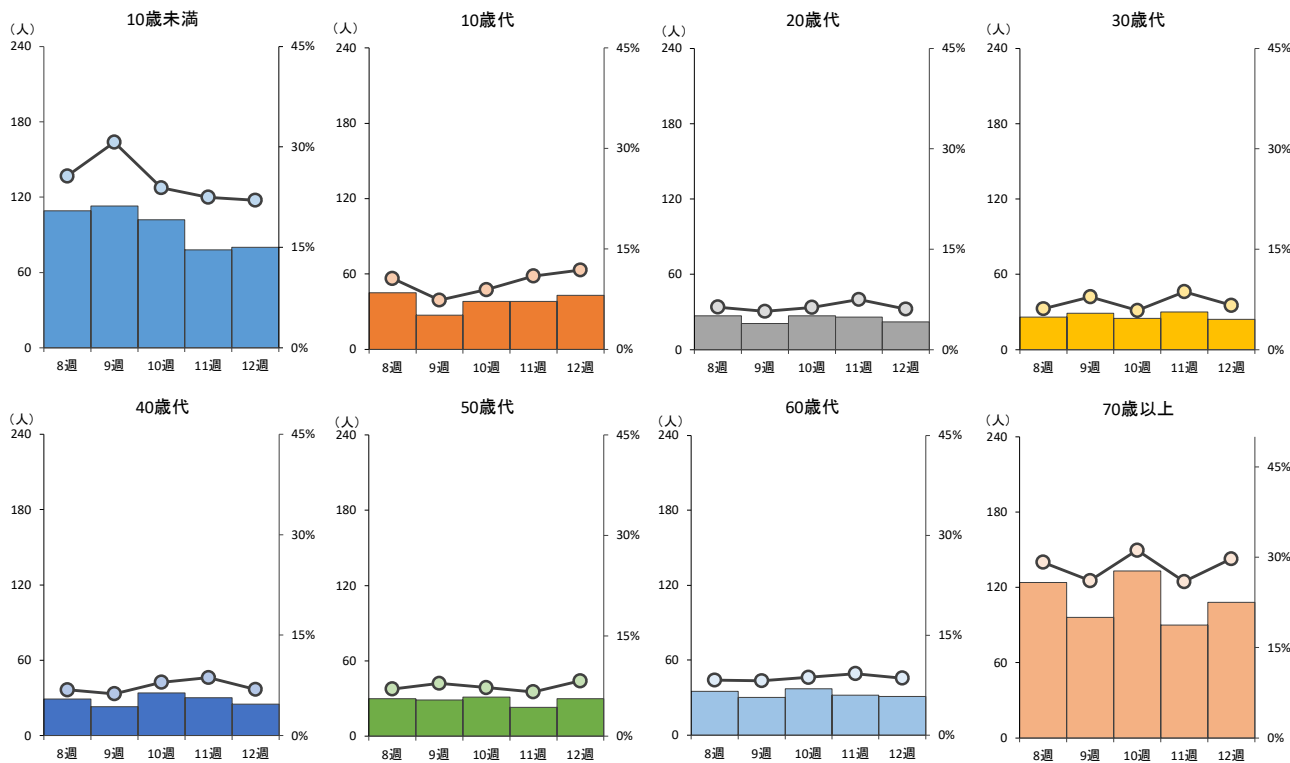
COVID-19定点	総数	~5ヶ月	~11ヶ月	1歳	2歳	3歳	4歳	5歳	6歳	7歳	8歳	9歳	10~14歳	15~19歳	20歳代	30歳代	40歳代	50歳代	60歳代	70歳代	80歳~
COVID-19 (60医療機関)	363	7	5	10	10	3	11	4	5	3	15	7	24	19	22	24	25	30	31	39	69
大津市保健所 (13医療機関)	88	-	1	1	2	-	3	-	-	1	2	-	6	8	7	4	4	7	10	10	22
草津保健所 (13医療機関)	62	-	1	3	1	-	2	-	-	1	-	-	3	2	6	6	5	6	5	8	13
甲賀保健所 (7医療機関)	32	2	-	-	1	-	1	-	-	-	1	-	1	1	2	3	3	5	8	-	4
東近江保健所 (10医療機関)	64	1	3	1	4	3	3	2	2	-	5	5	6	5	5	5	1	5	2	2	4
彦根保健所 (7医療機関)	36	-	-	1	2	-	-	1	-	1	3	-	-	1	2	2	4	4	2	8	5
長浜保健所 (7医療機関)	55	4	-	4	-	-	2	1	3	-	1	1	4	2	-	3	4	-	2	6	18
高島保健所 (3医療機関)	26	-	-	-	-	-	-	-	-	-	3	1	4	-	-	1	4	3	2	5	3
COVID-19入院 (7医療機関)	44	-	-	1	-	-	-	-	-	1	-	-	-	-	1	-	2	1	3	13	22

4. 滋賀県と全国の COVID-19 の発生動向 (全国は前週まで掲載)

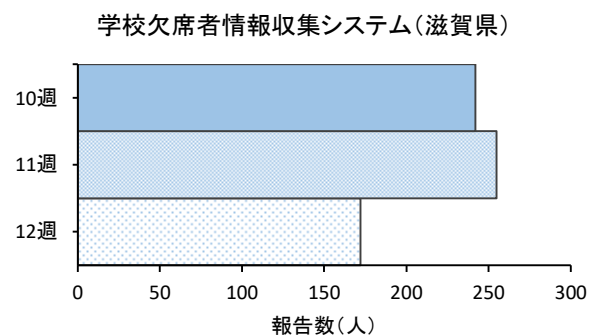
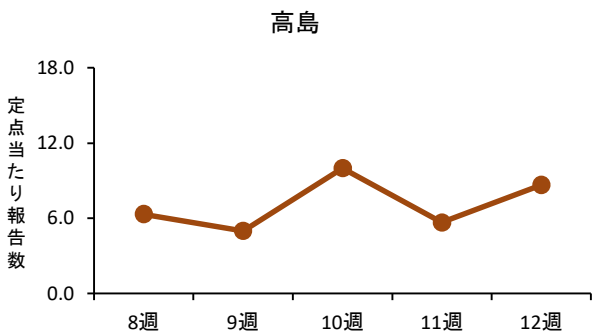
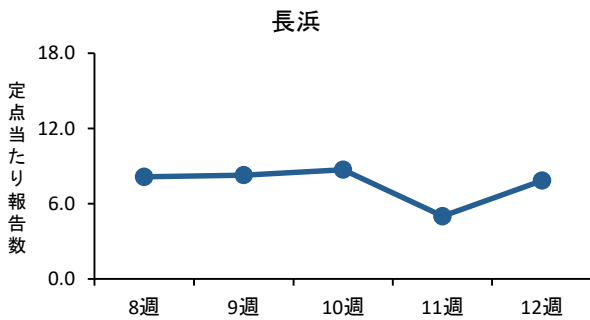
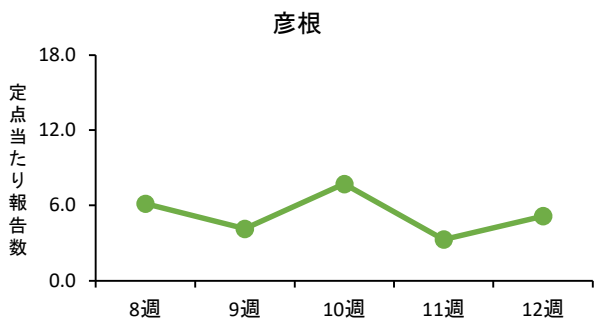
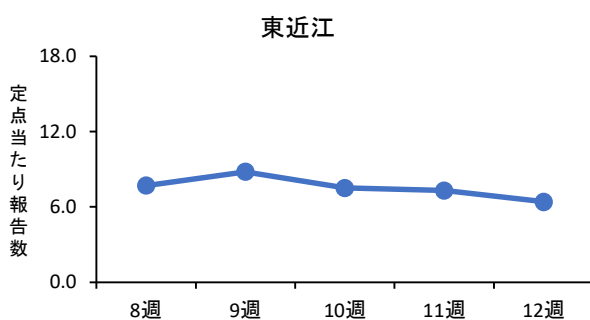
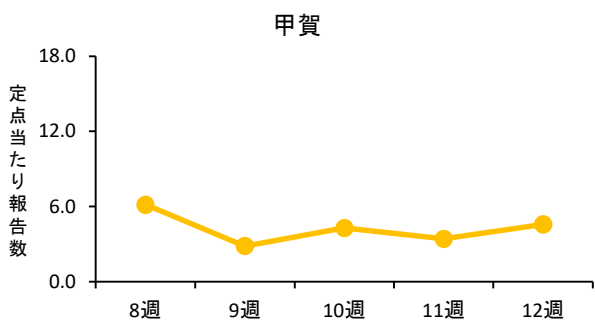
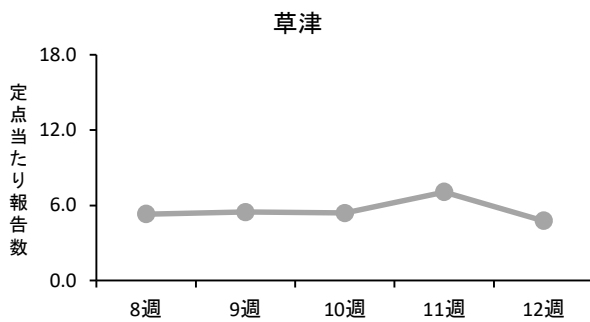
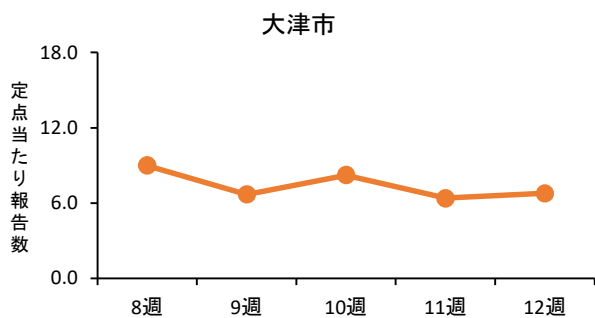
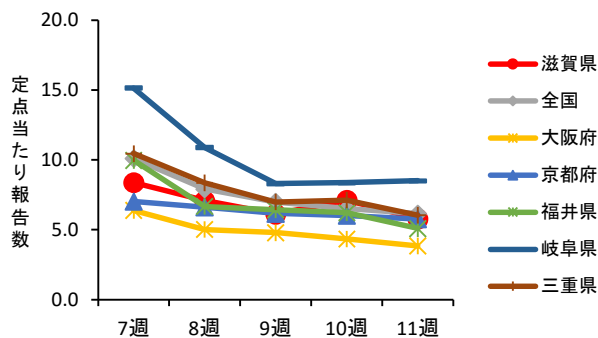
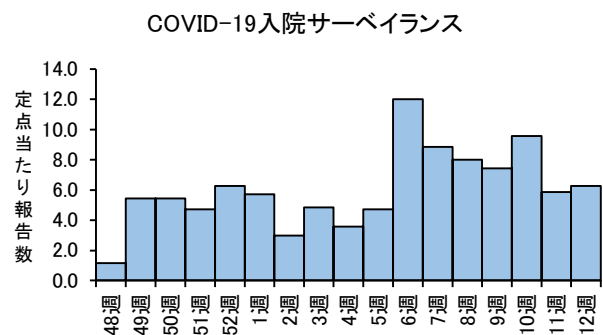


5. COVID-19 の年齢階級別推移 (滋賀県)

棒グラフ (左軸): 報告数 (人) 折れ線グラフ (右軸): 全年齢に占める割合 (%)



6. COVID-19の発生動向・保健所別推移等（全国・他府県は前週まで掲載）



1) 県内の入院状況

入院者数	うち重症者数
271	2

3/26更新データを掲載しています。
 新型コロナウイルス感染症の感染症法上の位置づけが5類感染症に変更され、通常の医療提供体制へ段階的に移行していきます。
 重症：ICUに入室または人工呼吸器・ECMO(体外式模型人工肺)が必要な方

2) クラスターの発生状況について

介護関連事業所	障害福祉関連施設	医療機関
0	0	0

3/18～3/24に県で確認したクラスターを掲載しています。
 保健所への相談、イベントベースサーベイランスでの検査等で、同一施設で5名以上の陽性者が確認された事例をクラスターとして報告しています。

3) 検査数

検査数	5,715件
-----	--------

3/18～3/24に県で確認した検査数を掲載しています。

4) 県内の外来対応医療機関のひっ迫状況について

県内の状況	3.6%
-------	------

3/18～3/24までに「ひっ迫している」と報告した医療機関の割合を算出しています。
 ※医療機関等情報支援システム(G-MIS)により集計

5) 救急搬送困難事案

発生件数	0件
------	----

3/18～3/24における大津市消防局からの報告数を掲載しています。

相談体制について

相談件数(週計)

■-受診・相談センター

相談件数(件)

