

滋賀県感染症発生動向調査 感染症週報

令和6年 第11週 (3/11~3/17) 【COVID-19 情報】

令和6(2024)年 3月22日発行 滋賀県感染症情報センター

1. コメント

- ・滋賀県の定点あたりの報告数は5.78で、前週(7.12)と比べて減少しました。
- ・全年代で減少または横ばいとなっています。
- ・全保健所で減少または横ばいとなっています。

2. COVID-19の定点当たり報告数(全国は前週)の値

定点当たりの報告数とは、定点医療機関からの1週間の報告数を定点医療機関数で割った値のことで、1医療機関当たりの報告数のことです。(COVID-19の例: 1週間の報告数200 ÷ 60 ≒ 3.33)

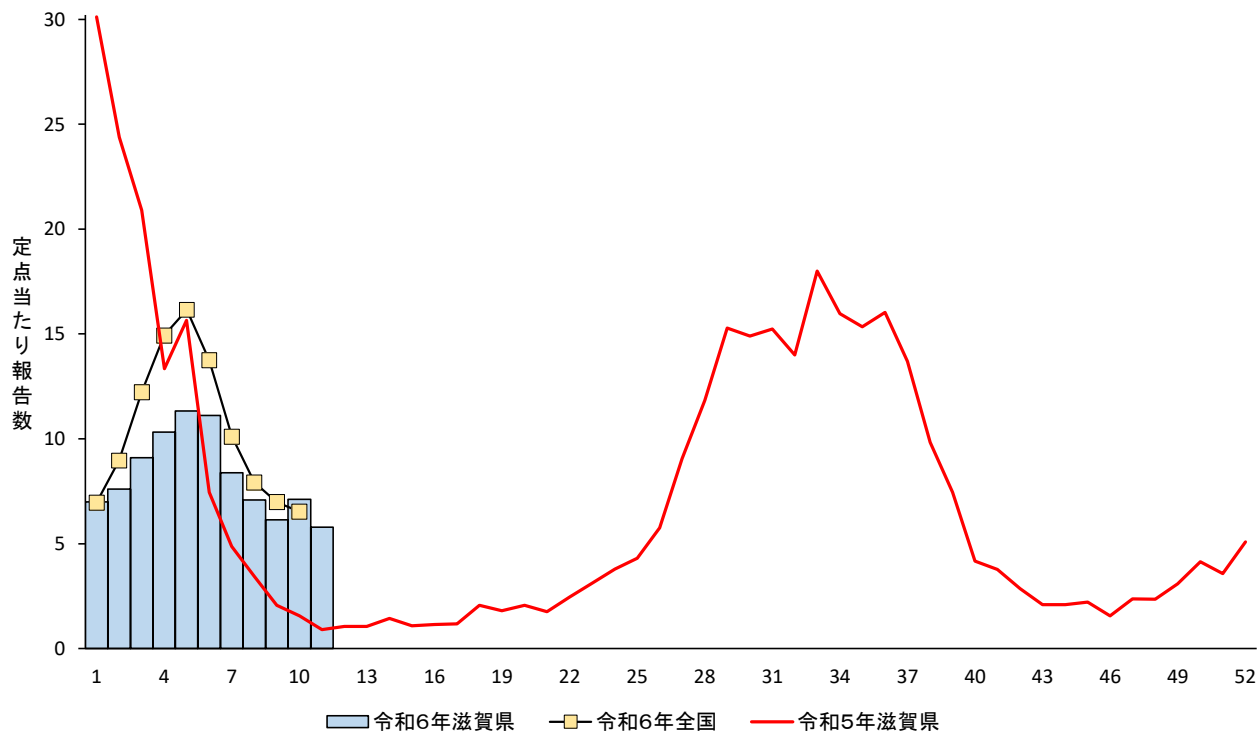
定点区分 (定点数)	疾病名	滋賀県			保健所別							全国 (前週)
		2週前	1週前	今週	大津市	草津	甲賀	東近江	彦根	長浜	高島	
COVID-19 (定点数:60)	COVID-19	6.13	7.12	5.78	6.38	7.08	3.43	7.30	3.29	5.00	5.67	6.53
基幹 (定点数:7)	COVID-19入院	7.43	9.57	5.86	8.00	9.00	1.00	5.00	10.00	3.00	5.00	4.75

3. COVID-19の年齢階級別報告数(滋賀県、今週)

「-」: 報告なし

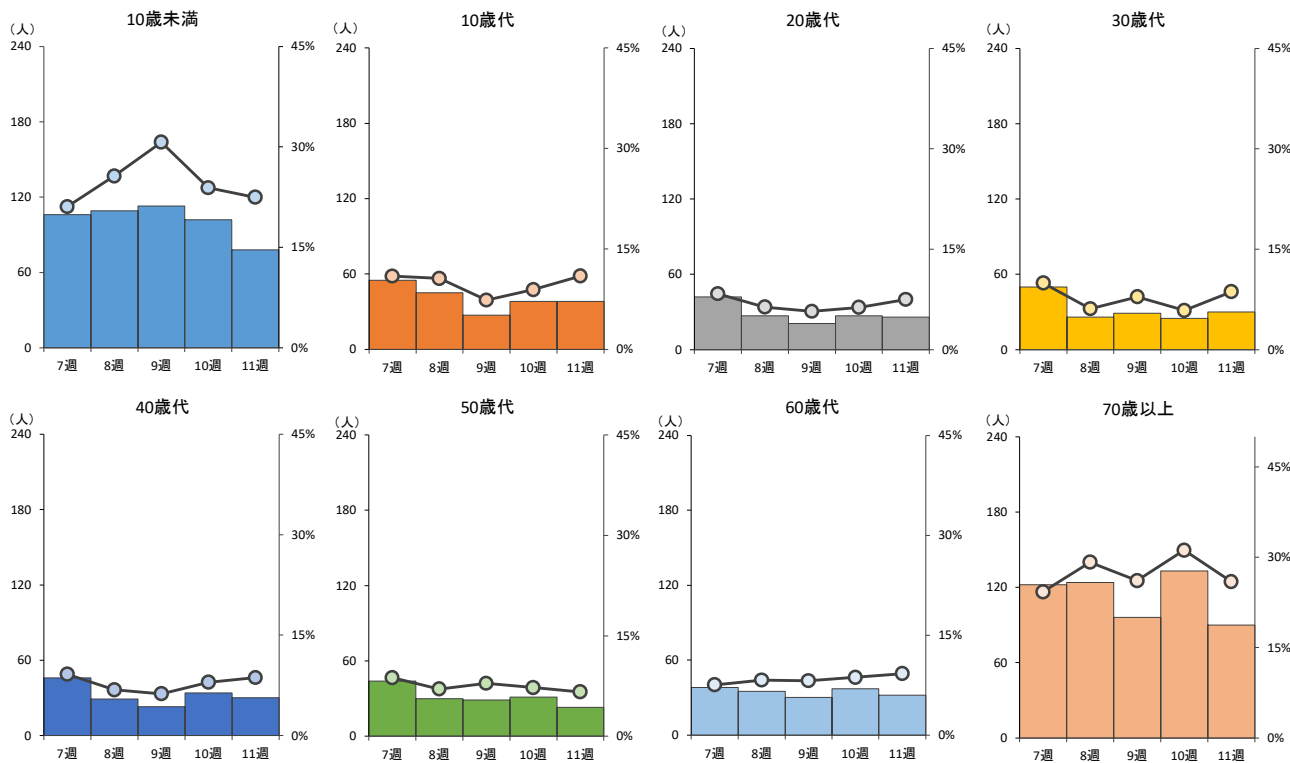
COVID-19定点	総数	~5ヶ月	~11ヶ月	1歳	2歳	3歳	4歳	5歳	6歳	7歳	8歳	9歳	10~14歳	15~19歳	20歳代	30歳代	40歳代	50歳代	60歳代	70歳代	80歳~
COVID-19 (60医療機関)	347	5	9	14	5	5	9	4	5	4	11	7	26	12	26	30	30	23	32	32	58
大津市保健所 (13医療機関)	83	2	1	-	1	-	-	-	-	-	-	-	4	6	7	10	11	8	10	5	18
草津保健所 (13医療機関)	92	1	2	6	-	2	3	-	1	-	2	1	5	4	7	11	8	7	9	9	14
甲賀保健所 (7医療機関)	24	1	-	3	-	-	-	1	2	-	1	1	4	1	2	1	3	1	1	1	1
東近江保健所 (10医療機関)	73	-	3	3	3	2	3	1	2	4	7	4	8	1	3	3	5	4	3	4	10
彦根保健所 (7医療機関)	23	1	-	1	1	-	2	-	-	-	-	-	-	-	3	3	2	1	5	1	3
長浜保健所 (7医療機関)	35	-	3	1	-	1	1	1	-	-	1	1	2	-	3	2	1	-	3	9	6
高島保健所 (3医療機関)	17	-	-	-	-	-	-	1	-	-	-	-	3	-	1	-	-	2	1	3	6
COVID-19入院 (7医療機関)	41	-	-	-	-	-	-	-	-	-	-	-	-	-	1	-	1	1	3	12	23

4. 滋賀県と全国の COVID-19 の発生動向 (全国は前週まで掲載)

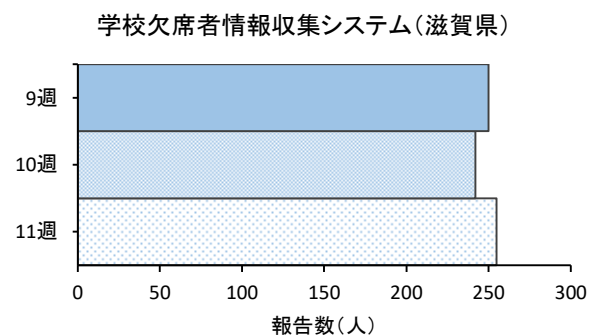
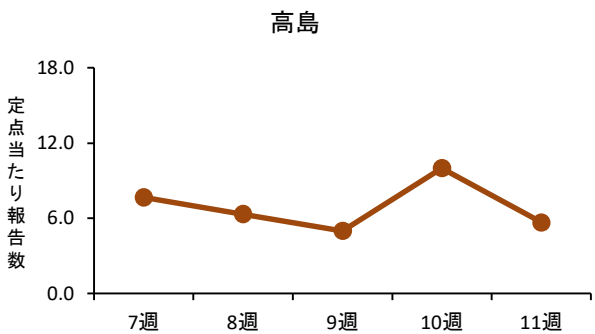
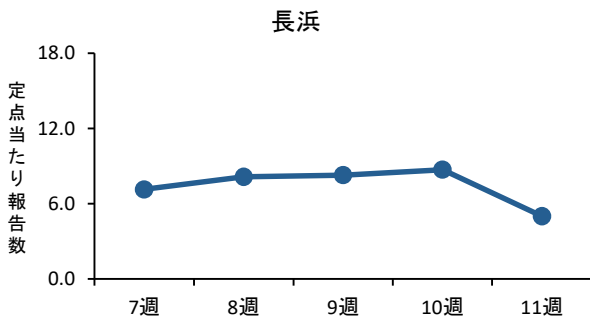
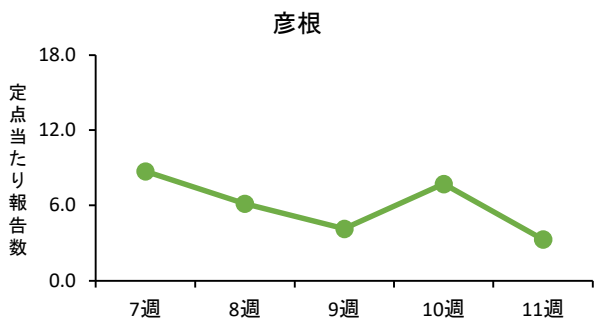
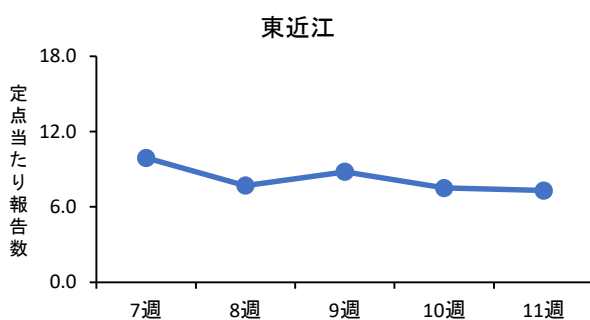
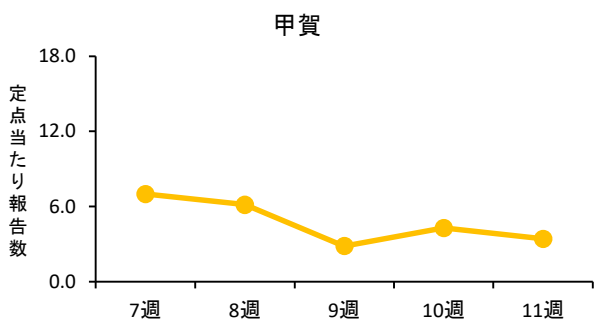
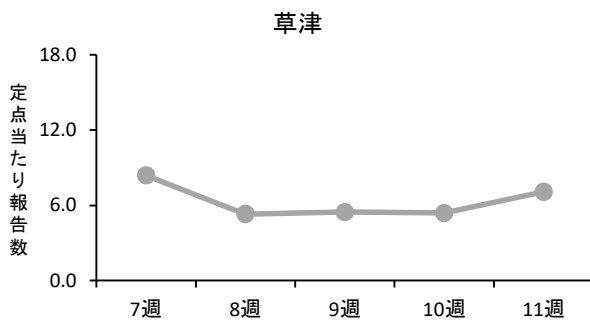
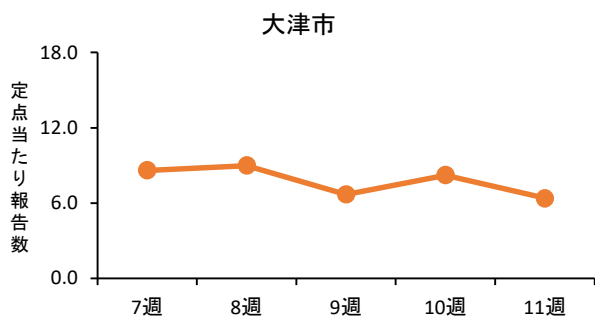
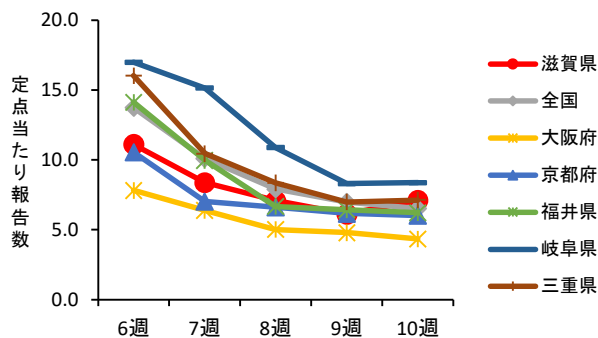
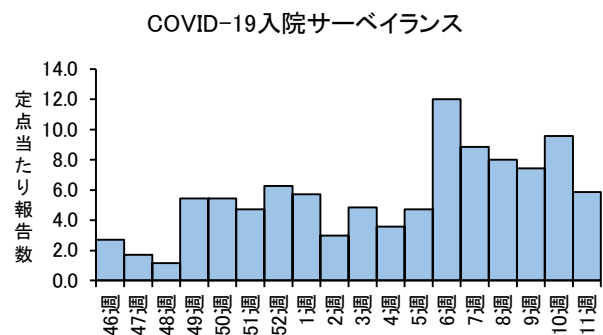


5. COVID-19 の年齢階級別推移 (滋賀県)

棒グラフ (左軸): 報告数 (人) 折れ線グラフ (右軸): 全年齢に占める割合 (%)



6. COVID-19の発生動向・保健所別推移等（全国・他府県は前週まで掲載）



1) 県内の入院状況

入院者数	うち重症者数
255	4

3/19更新データを掲載しています。
 新型コロナウイルス感染症の感染症法上の位置づけが5類感染症に変更され、通常の医療提供体制へ段階的に移行していきます。
 重症：ICUに入室または人工呼吸器・ECMO(体外式模型人工肺)が必要な方

2) クラスターの発生状況について

介護関連事業所	障害福祉関連施設	医療機関
1	0	0

3/11～3/17に県で確認したクラスターを掲載しています。
 保健所への相談、イベントベースサーベイランスでの検査等で、同一施設で5名以上の陽性者が確認された事例をクラスターとして報告しています。

3) 検査数

検査数	6,390件
-----	--------

3/11～3/17に県で確認した検査数を掲載しています。

4) 県内の外来対応医療機関のひっ迫状況について

県内の状況	6.6%
-------	------

3/11～3/17までに「ひっ迫している」と報告した医療機関の割合を算出しています。
 ※医療機関等情報支援システム(G-MIS)により集計

5) 救急搬送困難事案

発生件数	0件
------	----

3/11～3/17における大津市消防局からの報告数を掲載しています。

相談体制について

相談件数(週計)

■ 受診・相談センター

相談件数(件)

