

令和5年度
全国体力・運動能力、運動習慣等調査 結果

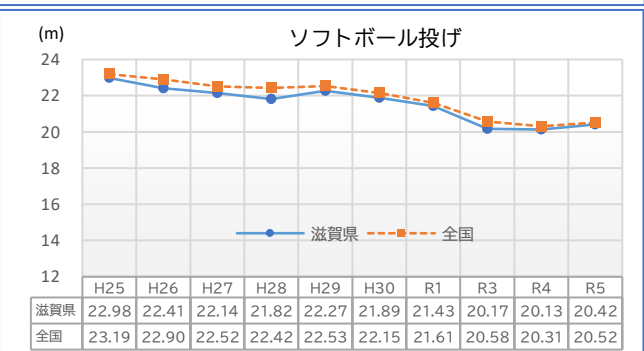
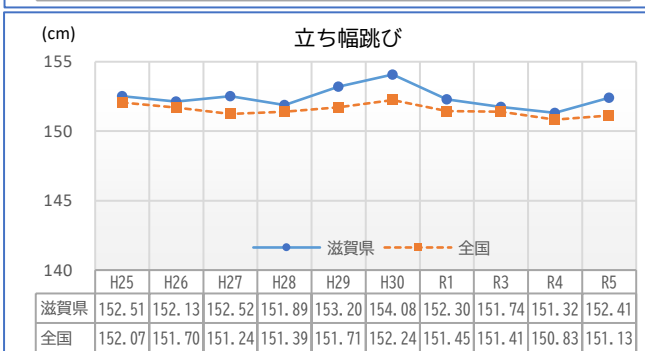
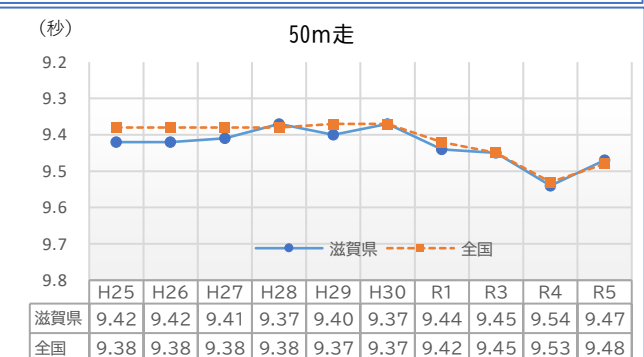
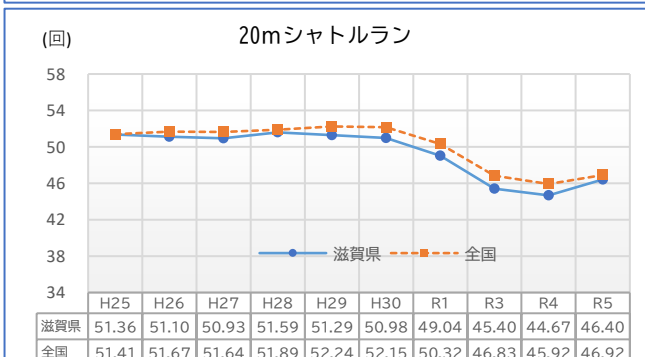
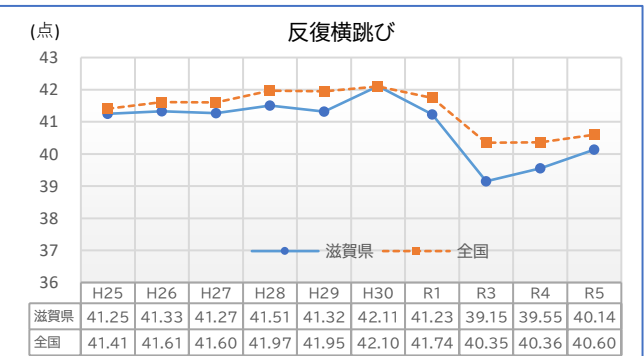
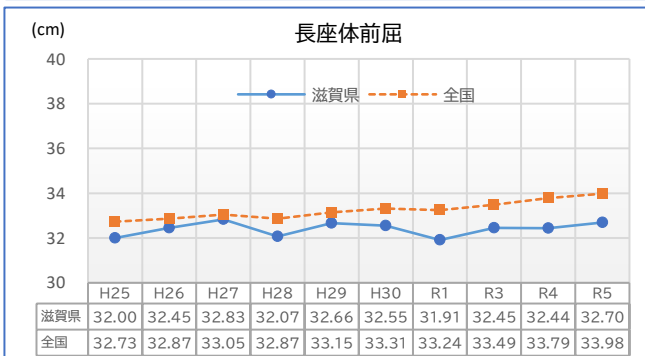
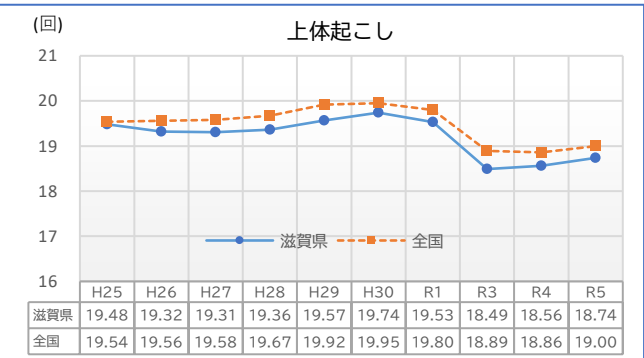
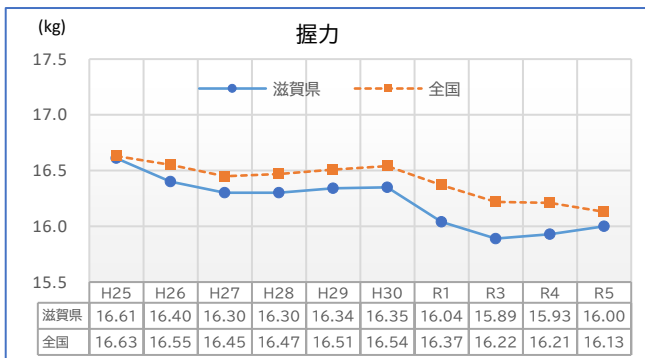
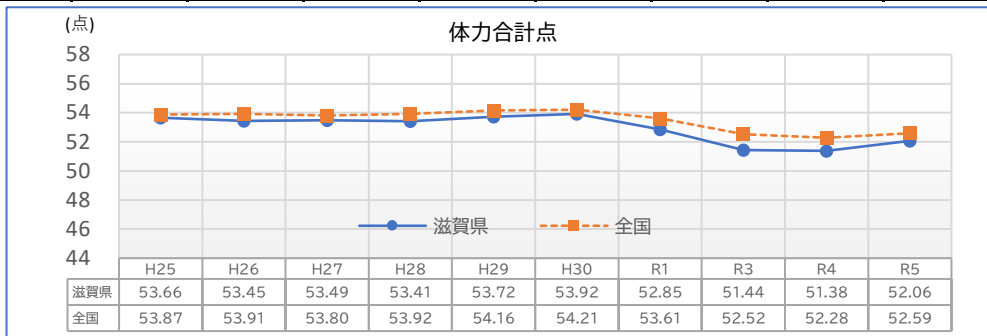
資料編

1. 実技調査結果と年度別推移
2. 児童生徒質問紙調査から見る全国との比較
3. 学校質問紙調査から見る全国との比較
4. 実施種目別平均

1 実技調査結果と年度別推移

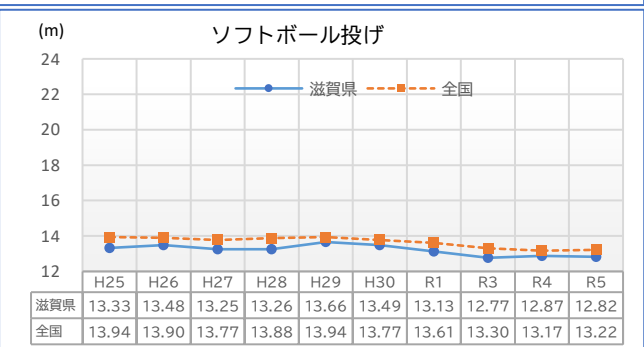
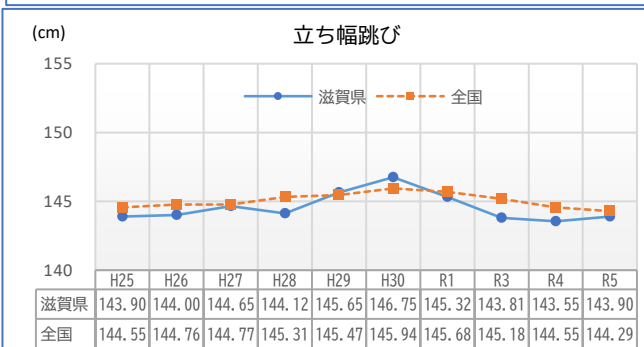
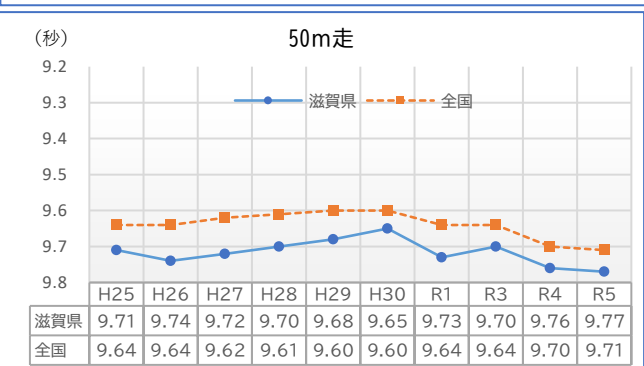
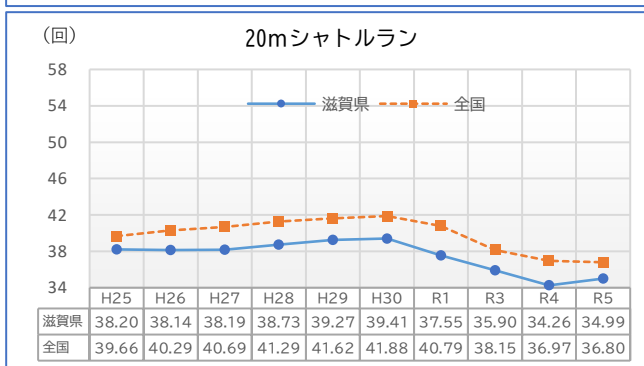
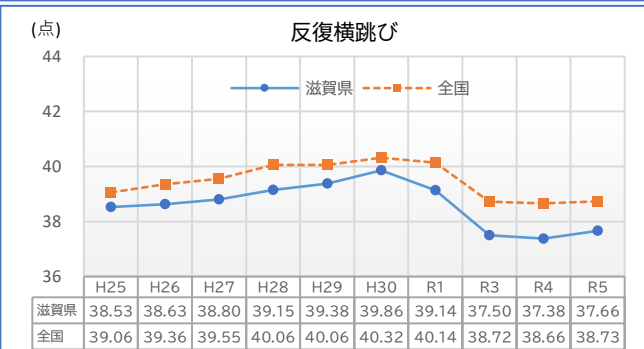
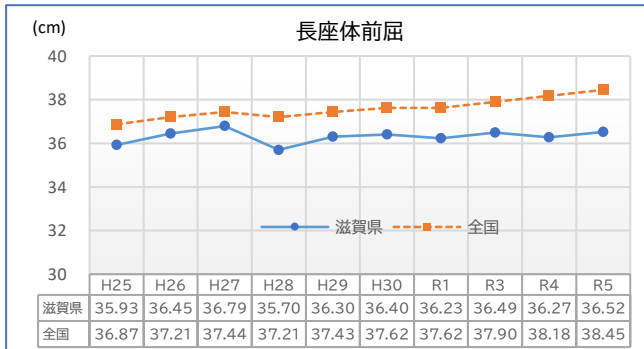
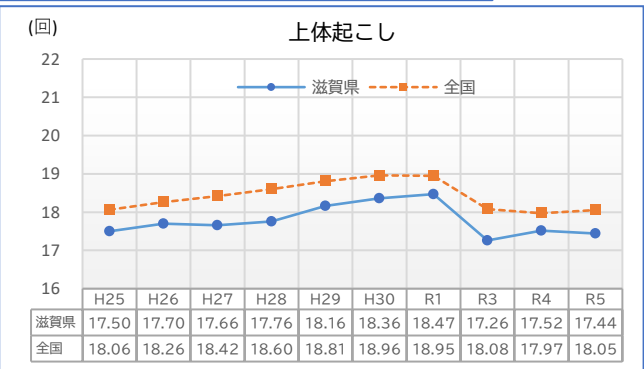
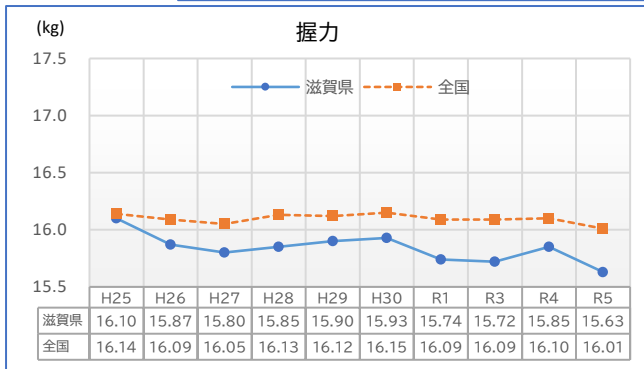
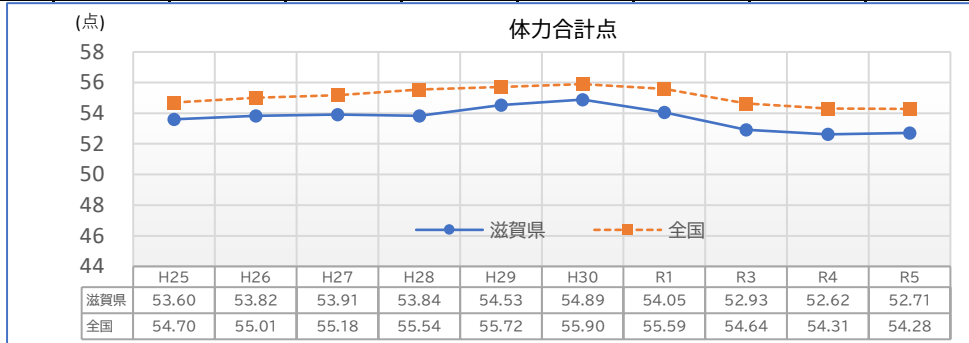
(1) 小5男子

平均値	握力(kg)	上体起こし(回)	長座体前屈(cm)	反復横跳び(点)	20mシャトルラン(回)	50m走(秒)	立ち幅跳び(cm)	ソフトボール投げ(m)	合計点(点)
県平均値	16.00	18.74	32.70	40.14	46.40	9.47	152.41	20.42	52.06
全国平均値	16.13	19.00	33.98	40.60	46.92	9.48	151.13	20.52	52.59
差	▲ 0.13	▲ 0.26	▲ 1.28	▲ 0.46	▲ 0.52	0.01	1.28	▲ 0.10	▲ 0.53



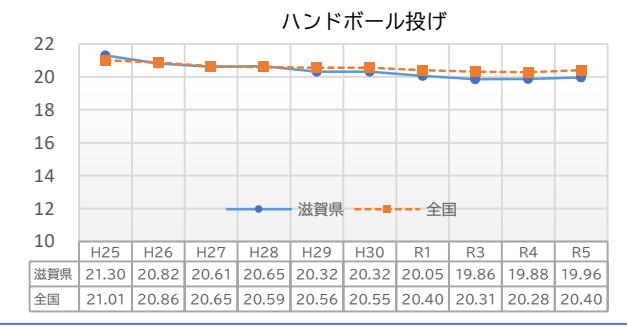
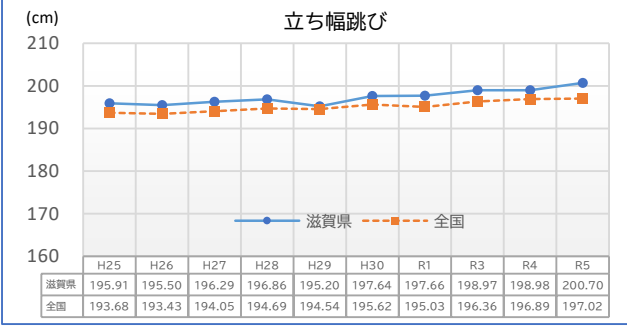
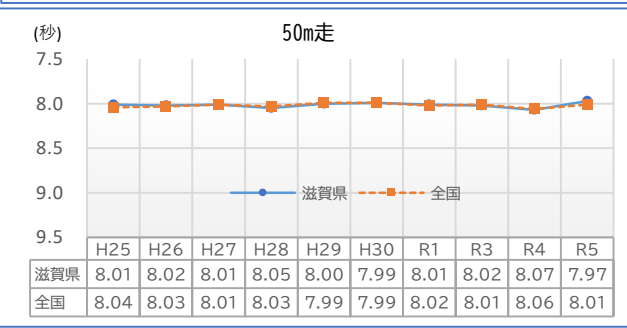
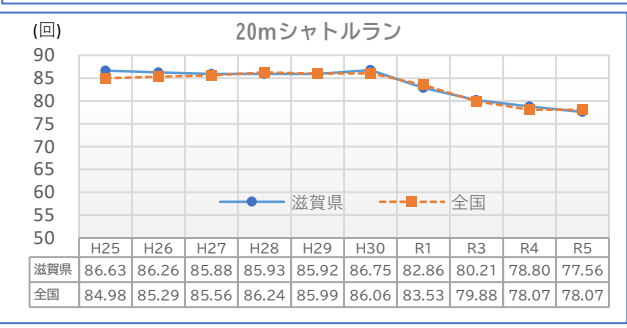
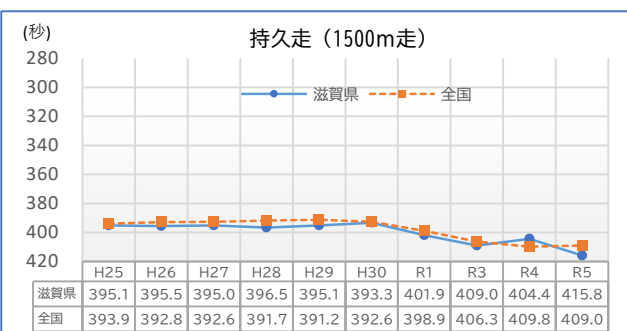
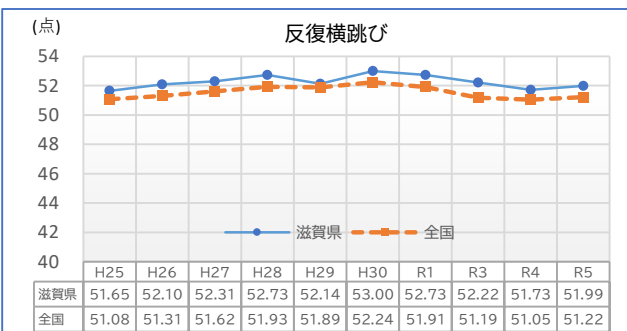
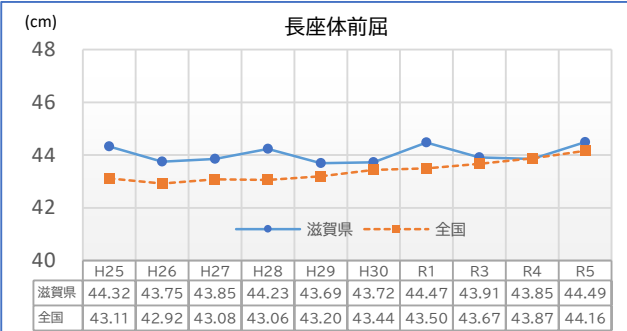
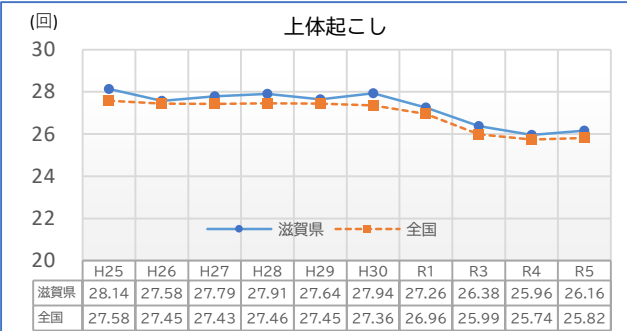
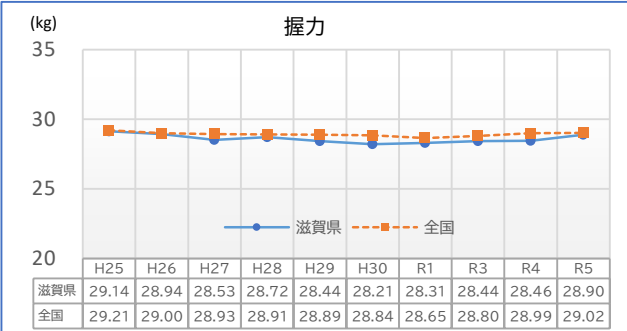
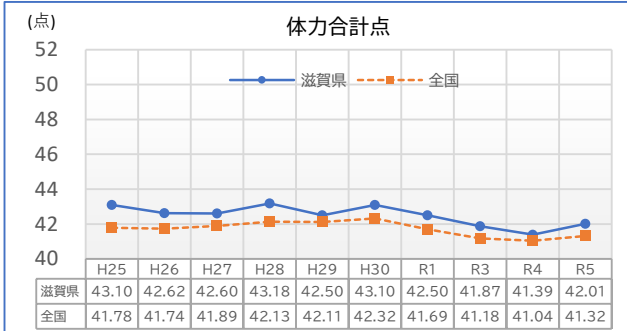
(2) 小5女子

平均値	握力(kg)	上体起こし(回)	長座体前屈(cm)	反復横跳び(点)	20mシャトルラン(回)	50m走(秒)	立ち幅跳び(cm)	ソフトボール投げ(m)	合計点(点)
県平均値	15.63	17.44	36.52	37.66	34.99	9.77	143.90	12.82	52.71
全国平均値	16.01	18.05	38.45	38.73	36.80	9.71	144.29	13.22	54.28
差	▲ 0.38	▲ 0.61	▲ 1.93	▲ 1.07	▲ 1.81	▲ 0.06	▲ 0.39	▲ 0.40	▲ 1.57



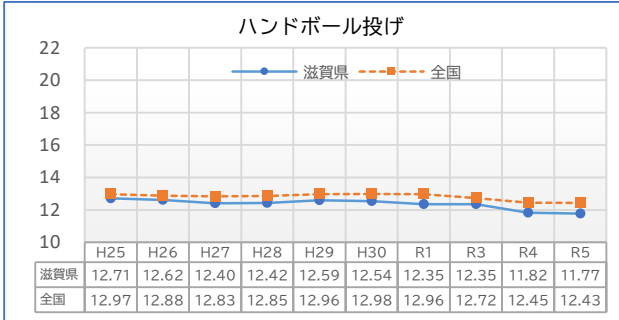
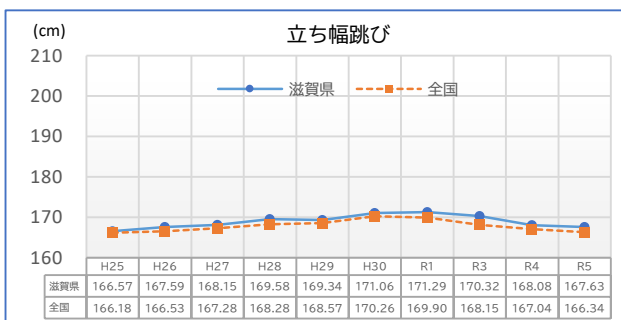
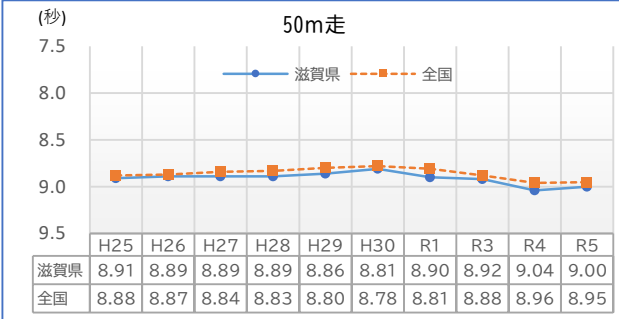
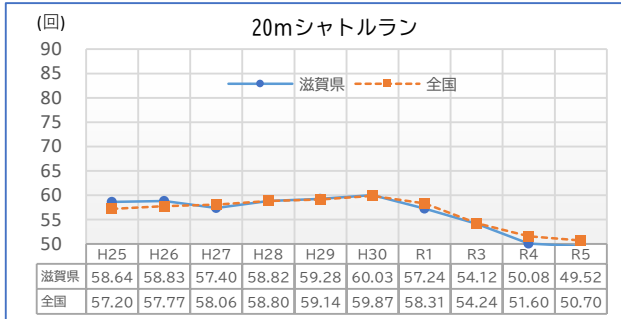
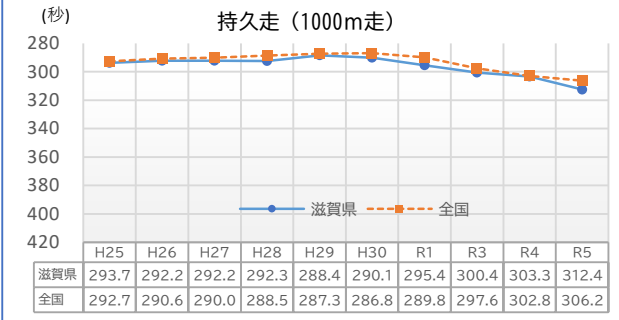
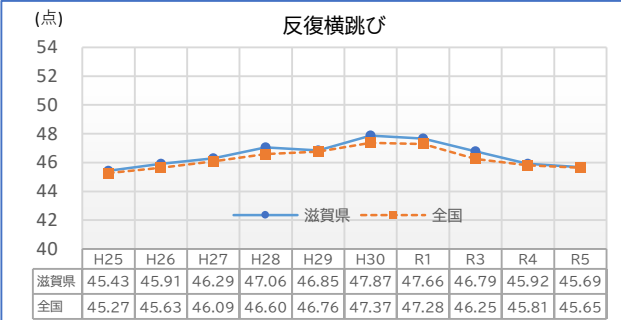
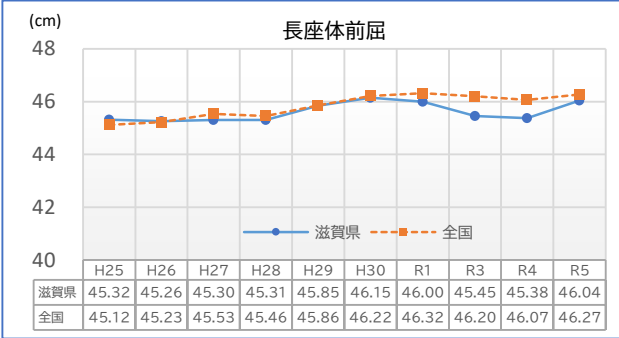
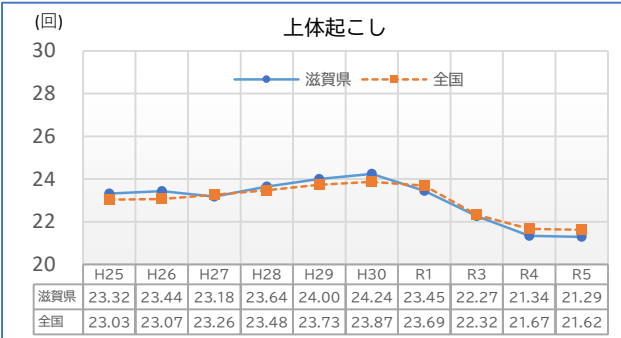
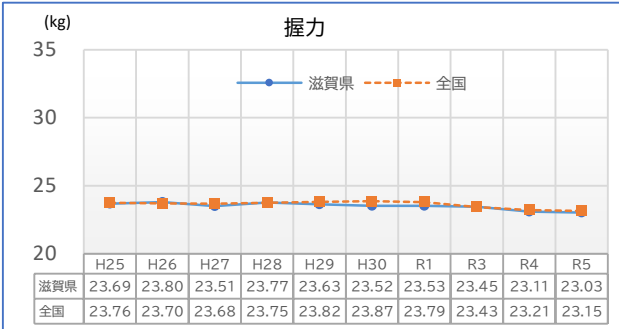
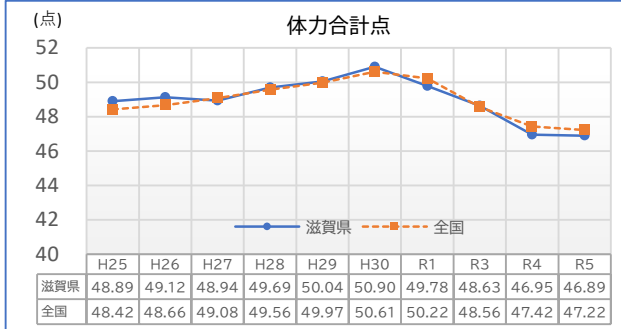
(3) 中2男

平均値	握力(kg)	上体起こし(回)	長座体前屈(cm)	反復横跳び(点)	持久走(秒)	20mシャトルラン(回)	50m走(秒)	立ち幅跳び(cm)	ハンドボール投げ(m)	合計点(点)
県平均値	28.90	26.16	44.49	51.99	415.85	77.56	7.97	200.70	19.96	42.01
全国平均値	29.02	25.82	44.16	51.22	409.02	78.07	8.01	197.02	20.40	41.32
差	▲ 0.12	0.34	0.33	0.77	▲ 6.83	▲ 0.51	0.04	3.68	▲ 0.44	0.69



(4) 中2女

平均値	握力(kg)	上体起こし(回)	長座体前屈(cm)	反復横跳び(点)	持久走(秒)	20mシャトルラン(回)	50m走(秒)	立ち幅跳び(cm)	ハンドボール投げ(m)	合計点(点)
県平均値	23.03	21.29	46.04	45.69	312.44	49.52	9.00	167.63	11.77	46.89
全国平均値	23.15	21.62	46.27	45.65	306.26	50.70	8.95	166.34	12.43	47.22
差	▲ 0.12	▲ 0.33	▲ 0.23	0.04	▲ 6.18	▲ 1.18	▲ 0.05	1.29	▲ 0.66	▲ 0.33

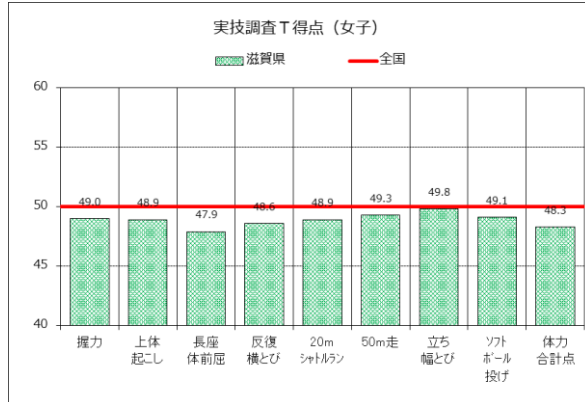
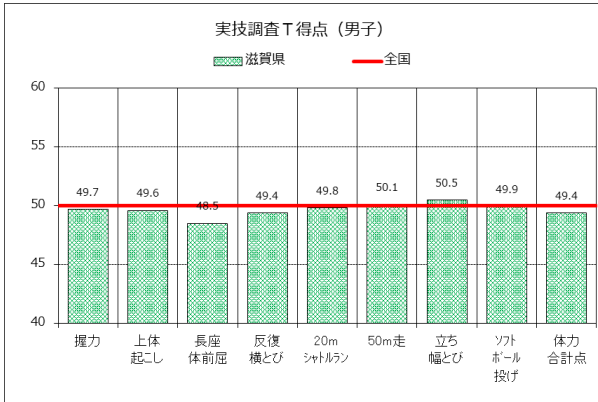


(5) T得点

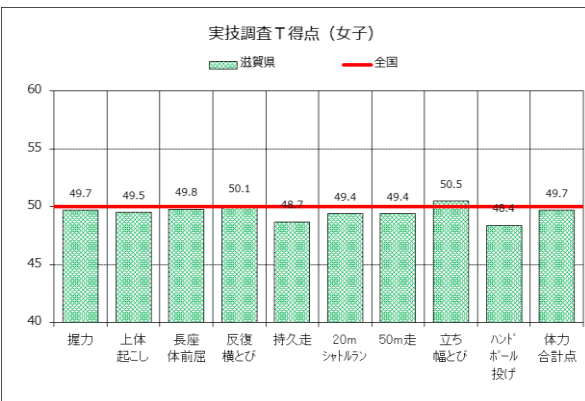
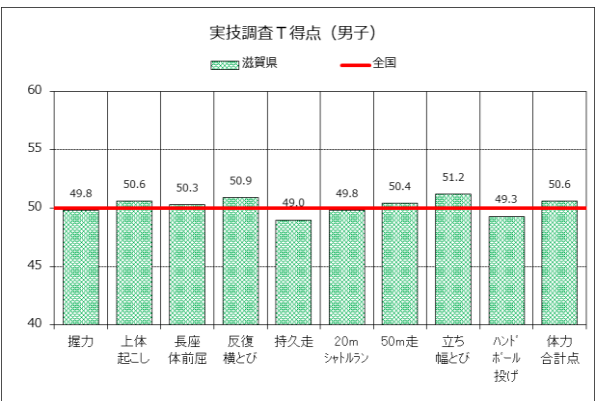
T得点

全国平均値に対する相対的な位置を示し、単位や標準偏差が異なる調査結果を比較する。平均値50点、標準偏差10点の標準得点。
『T得点=50+10×(調査結果-平均値)/標準偏差』

小学校T得点（偏差値）

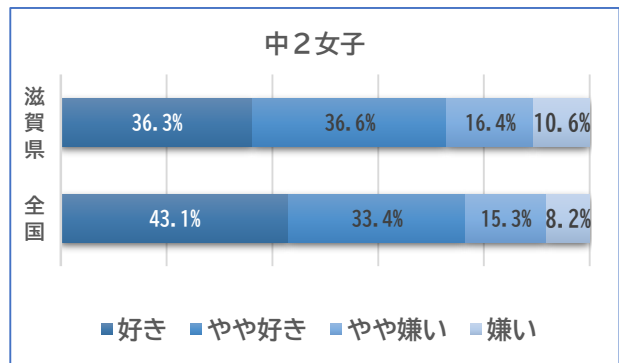
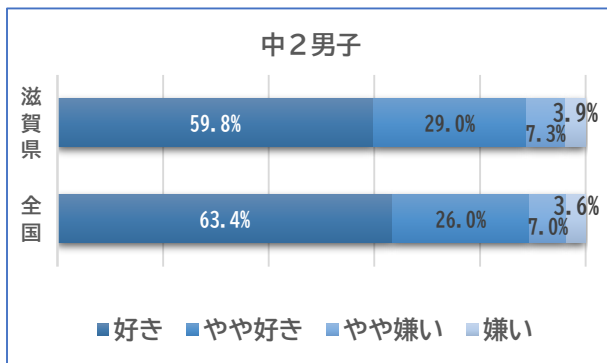
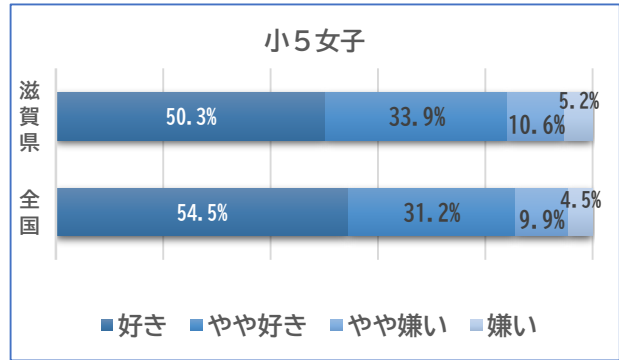
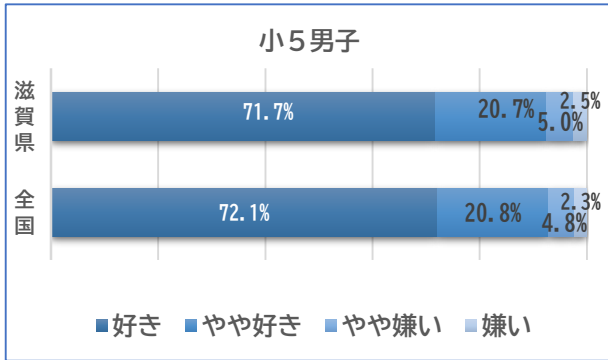


中学校T得点（偏差値）

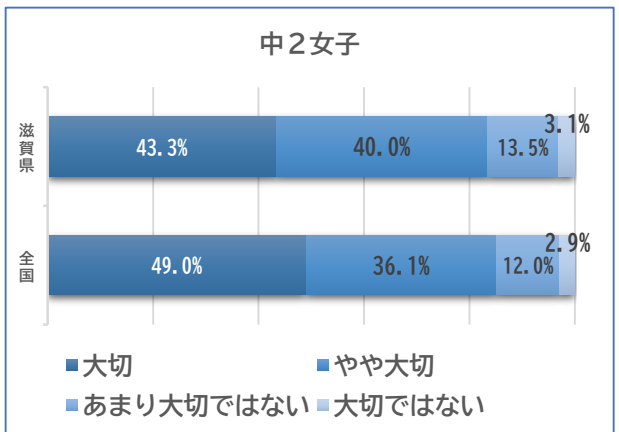
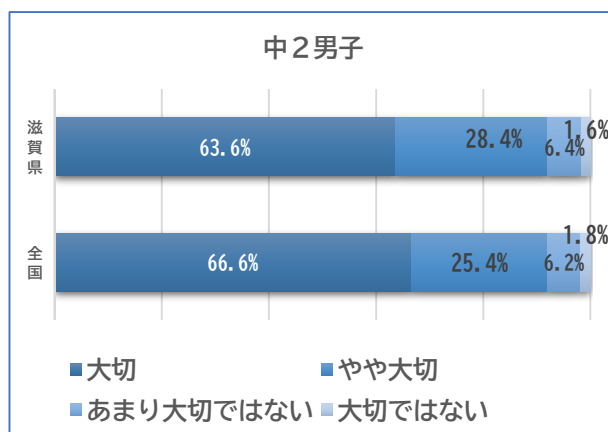
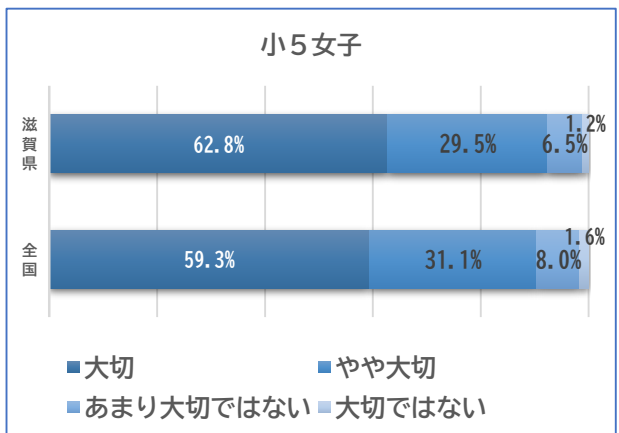
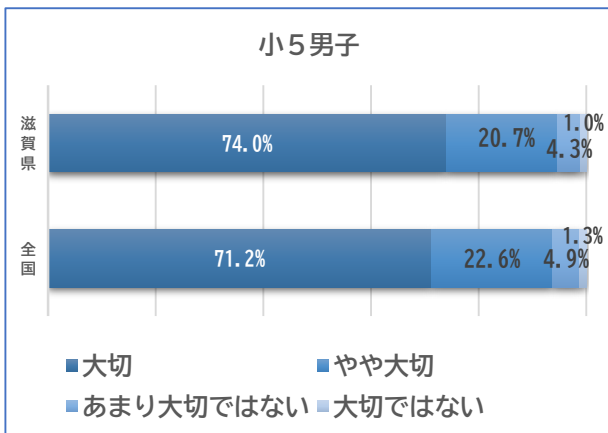


2 児童生徒質問紙調査から見る全国との比較

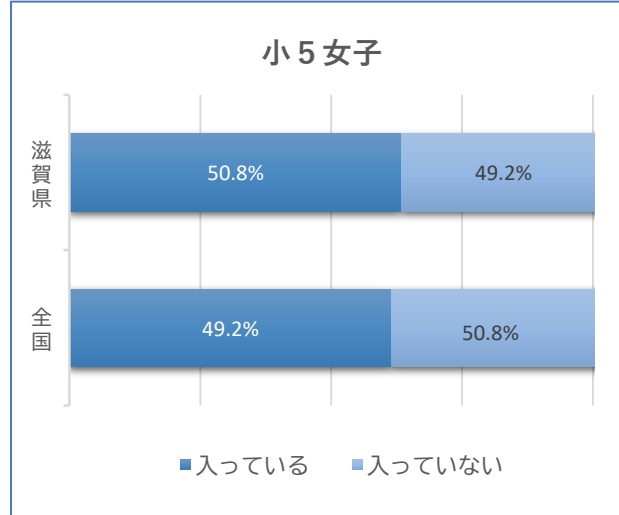
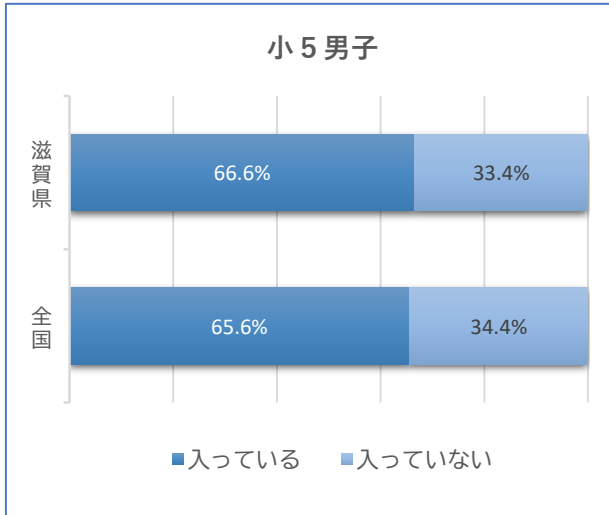
1. 運動（体を動かす遊びをふくむ）やスポーツをすることは好きですか。



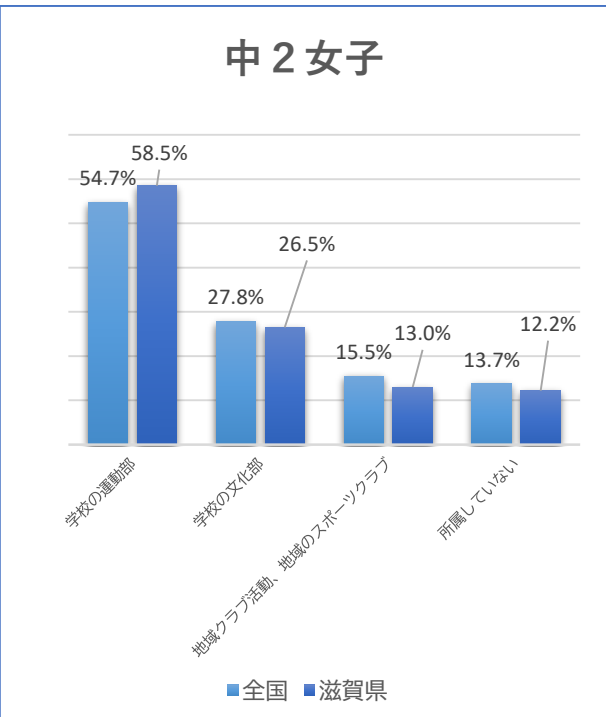
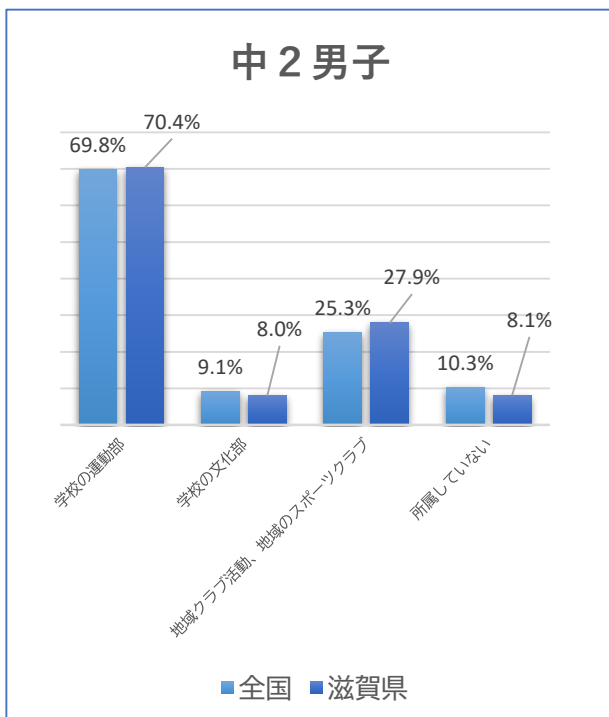
2. あなたにとって運動（体を動かす遊びをふくむ）やスポーツは大切なものですか。



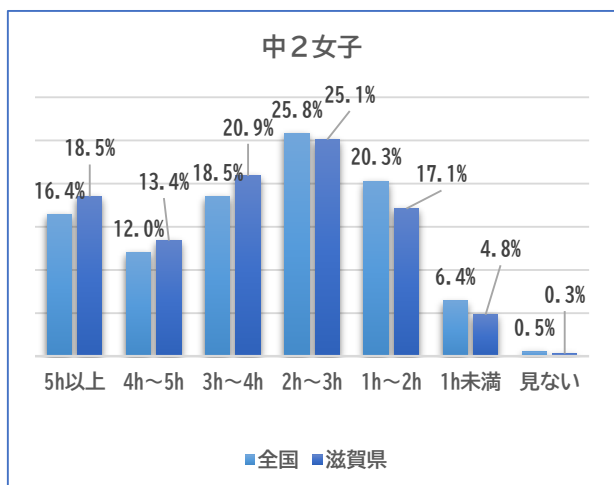
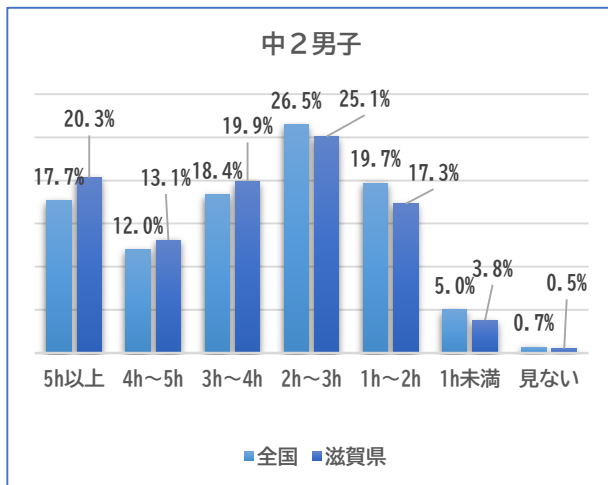
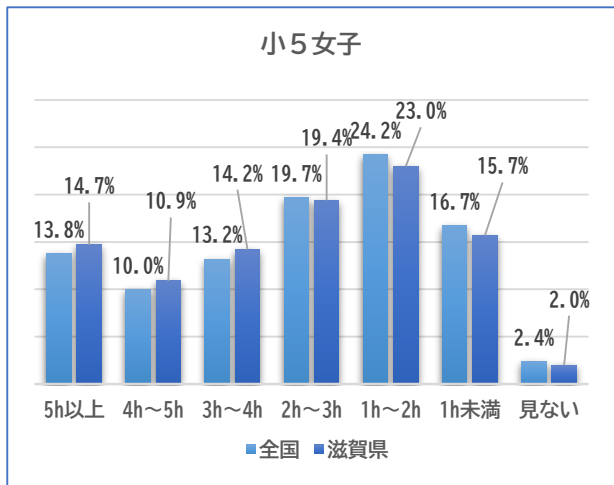
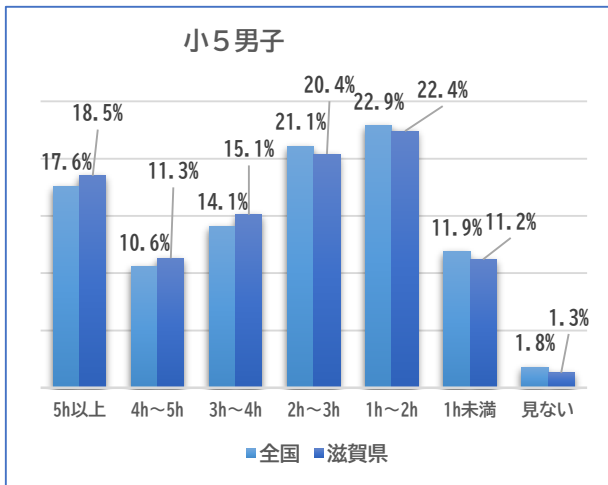
3. (小) 地域のスポーツクラブ（スポーツ少年団や習い事をふくみます）に入っていますか。



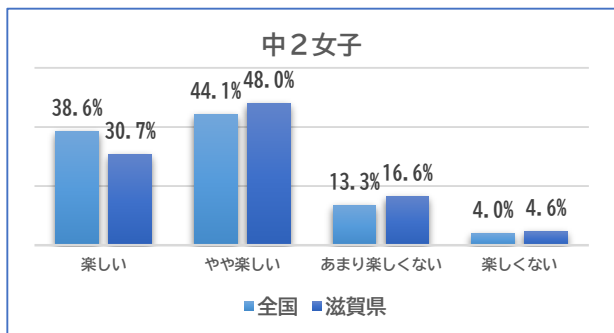
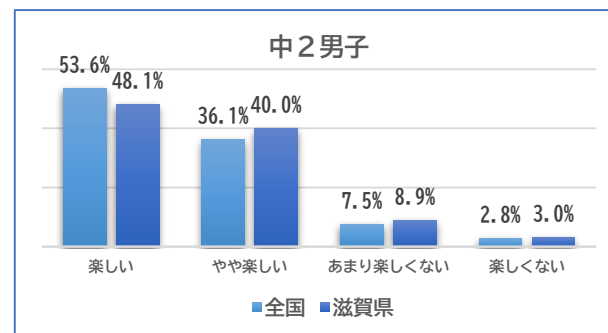
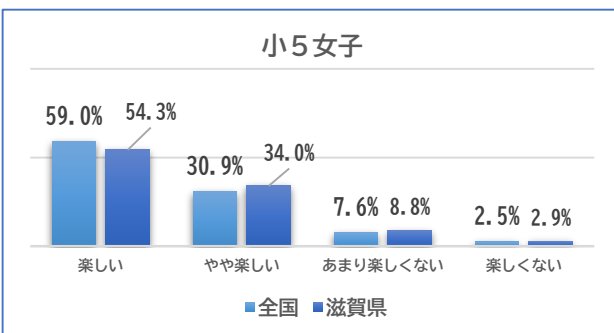
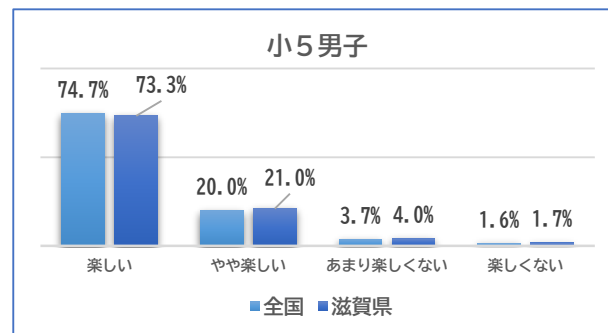
4. (中) 学校の部活動や地域のクラブ活動、地域のスポーツクラブに所属していますか。



5. 平日（月～金曜日）について聞きます。学習以外で、1日にどのくらいの時間、テレビやDVD、ゲーム機、スマートフォン、パソコンなどの画面を見ていますか。

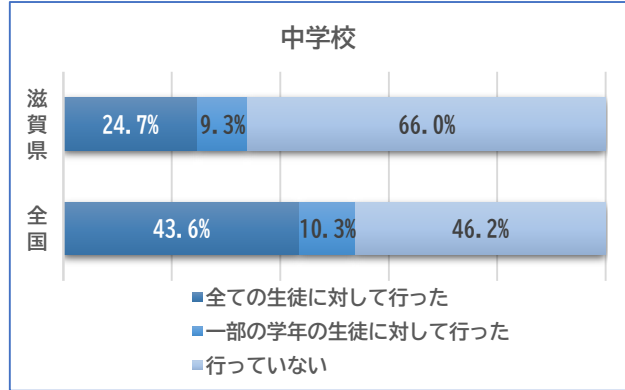
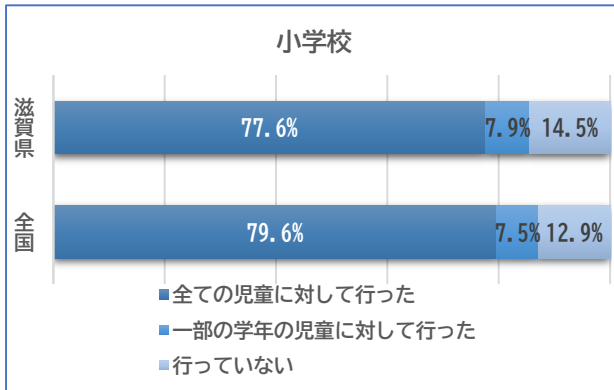


6. 体育の授業は楽しいですか。

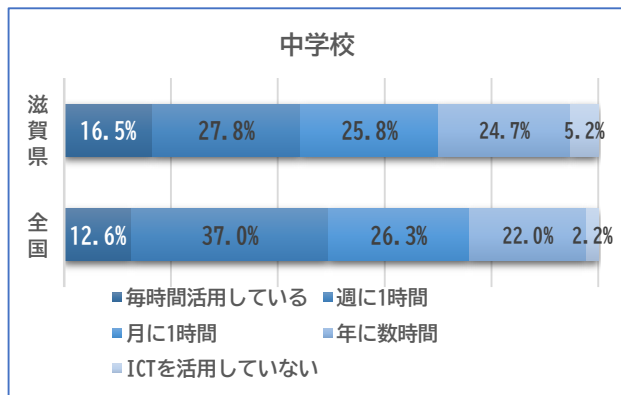
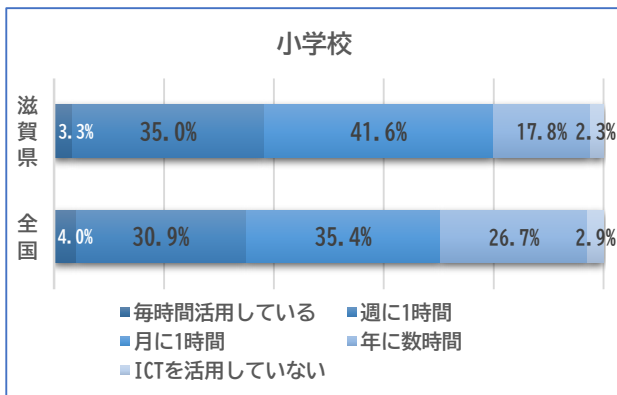


3 学校質問紙調査から見る全国との比較

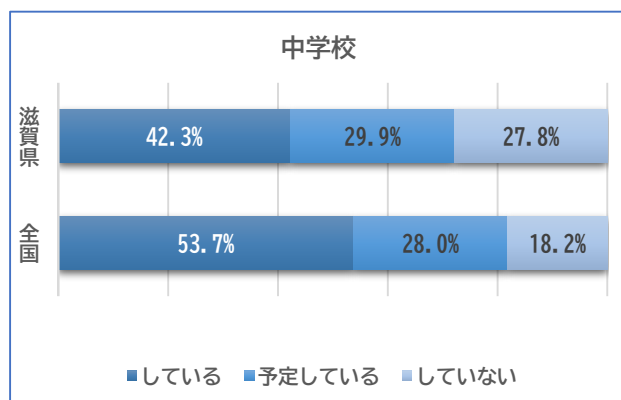
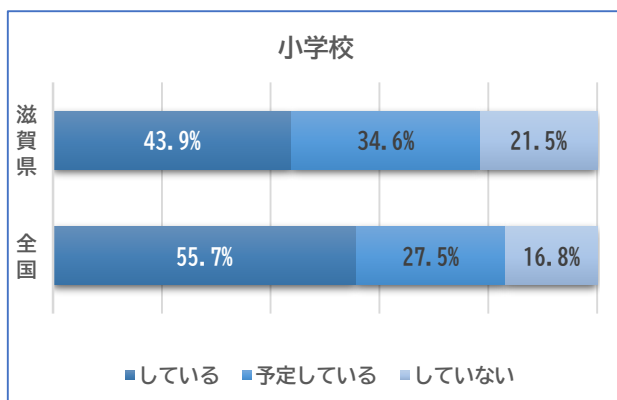
1. 令和4年度に、体育授業以外で、全ての児童・生徒の体力・運動能力の向上に係る取組を行いましたか。



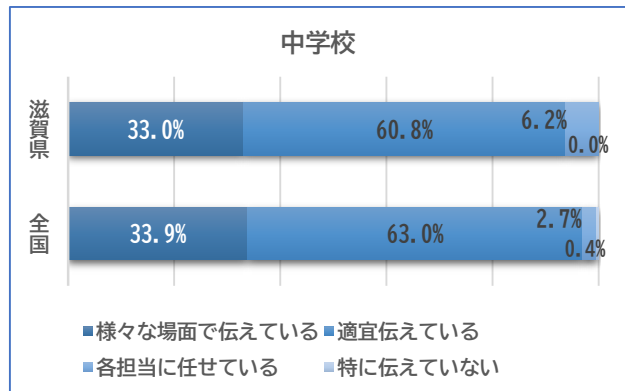
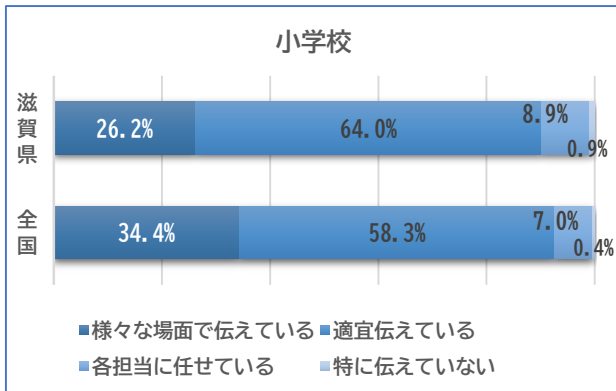
2. 体育の授業におけるICTの活用について、どのくらいの頻度で活用していますか。



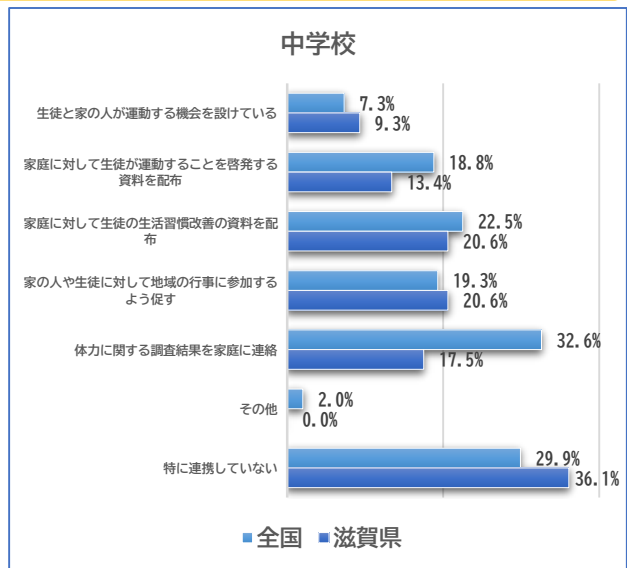
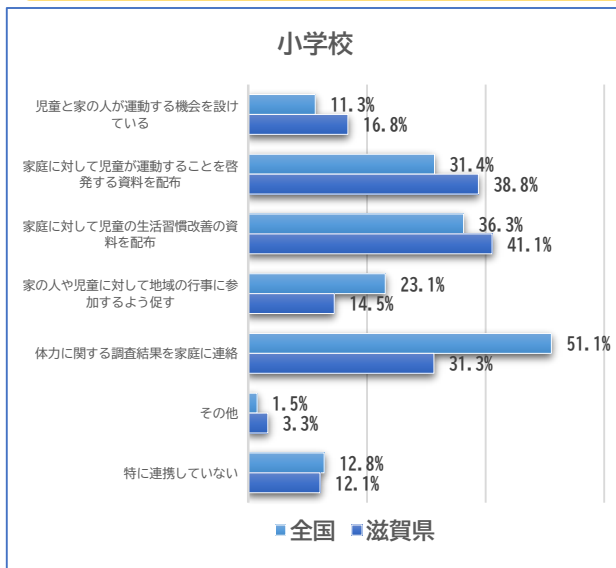
3. 令和4年度の全国体力・運動能力、運動習慣等調査の結果を踏まえた取組をしていますか。



4. 健康三原則（運動、食事、休養及び睡眠）の大切さを、児童生徒に伝えていますか。



5. 運動やスポーツ、児童の体力について、家庭とどのような連携をしていますか。（複数回答可）



4 実施種目別平均

小5男子

No.	都道府県	握力 kg	上体起こし 回	長座体前屈 cm	反復横跳び 点	20mシャトルラン 回	50m走 秒	立ち幅跳び cm	ソフトボール投げ m	体力合計点 点
1	北海道	16.89	18.63	33.97	40.91	44.34	9.74	152.01	20.91	52.23
2	青森県	16.43	19.24	32.70	42.43	49.92	9.73	150.29	20.61	52.69
3	岩手県	16.67	19.09	33.09	41.98	50.43	9.63	150.92	22.26	53.34
4	宮城県	16.35	18.62	34.32	40.95	45.66	9.58	148.30	21.12	52.28
5	秋田県	16.92	19.59	35.00	43.02	51.54	9.61	154.27	22.71	54.73
6	山形県	16.50	19.12	33.26	41.99	49.13	9.64	151.36	21.37	52.92
7	福島県	16.17	18.71	32.77	41.37	46.58	9.61	152.26	20.33	52.27
8	茨城県	16.59	20.28	36.26	41.56	49.05	9.43	152.68	20.03	54.39
9	栃木県	16.00	19.05	32.77	41.41	47.51	9.61	149.15	20.18	52.12
10	群馬県	16.06	19.17	34.34	40.81	47.29	9.47	149.25	20.14	52.67
11	埼玉県	16.09	20.68	35.34	42.53	50.61	9.38	153.82	19.52	54.31
12	千葉県	16.10	19.22	33.97	40.64	46.99	9.45	150.81	19.74	52.64
13	東京都	16.24	19.23	34.52	40.49	45.98	9.40	150.41	19.94	52.59
14	神奈川県	16.35	18.93	34.64	37.97	43.80	9.50	149.29	19.76	51.58
15	新潟県	16.71	19.40	35.24	42.97	52.00	9.51	153.72	20.52	54.32
16	富山県	16.37	19.25	33.84	43.38	52.46	9.52	156.85	21.58	54.29
17	石川県	16.67	19.66	36.88	43.86	53.43	9.34	154.99	21.72	55.72
18	福井県	16.80	20.02	36.97	43.95	57.21	9.35	157.79	22.46	56.44
19	山梨県	15.90	18.78	33.40	40.13	43.18	9.50	149.04	20.15	51.69
20	長野県	16.72	18.80	34.58	41.00	47.69	9.54	153.47	21.48	53.29
21	岐阜県	15.93	18.67	34.18	40.62	44.39	9.49	149.55	20.87	52.21
22	静岡県	15.73	18.51	32.74	40.60	48.02	9.52	150.79	19.70	51.98
23	愛知県	15.62	17.97	33.42	39.76	42.53	9.57	150.56	19.47	51.01
24	三重県	16.17	18.51	33.69	41.58	47.30	9.53	150.98	20.56	52.53
25	滋賀県	16.00	18.74	32.70	40.14	46.40	9.47	152.41	20.42	52.06
26	京都府	15.78	18.68	33.88	38.96	47.74	9.31	149.39	20.80	52.18
27	大阪府	15.87	18.68	33.37	38.61	44.51	9.48	149.30	20.12	51.41
28	兵庫県	15.63	18.64	32.54	39.55	45.71	9.43	151.61	20.75	51.84
29	奈良県	16.02	18.74	33.47	40.94	47.41	9.36	151.72	20.82	52.83
30	和歌山県	16.35	19.44	34.45	41.83	48.25	9.53	150.64	21.04	53.12
31	鳥取県	16.15	19.03	33.11	41.73	53.17	9.46	151.59	21.27	53.41
32	島根県	16.08	18.90	33.40	41.47	51.19	9.28	154.36	22.54	53.97
33	岡山県	15.68	19.21	32.92	42.01	47.05	9.41	153.56	20.46	52.95
34	広島県	16.11	19.07	33.90	40.87	46.75	9.43	151.75	22.25	53.16
35	山口県	15.69	18.47	32.51	40.63	49.71	9.54	150.21	20.60	52.02
36	徳島県	16.12	18.56	32.82	41.55	46.16	9.49	150.77	21.27	52.49
37	香川県	15.44	19.02	33.15	41.17	46.88	9.46	151.37	20.73	52.29
38	愛媛県	15.73	19.39	32.98	41.67	49.65	9.53	150.44	20.42	52.72
39	高知県	16.29	19.02	35.26	41.05	47.63	9.54	151.86	21.03	53.09
40	福岡県	16.10	19.03	34.24	40.81	48.45	9.47	151.37	21.50	53.11
41	佐賀県	16.05	18.68	34.57	40.32	48.27	9.37	148.54	21.71	52.78
42	長崎県	15.90	18.35	32.28	39.77	48.47	9.42	151.81	21.78	52.29
43	熊本県	16.55	18.90	33.46	41.34	50.32	9.47	151.08	21.22	53.21
44	大分県	16.72	20.34	36.67	43.31	52.51	9.37	155.10	22.85	55.83
45	宮崎県	16.12	19.28	34.34	41.59	48.46	9.54	151.46	21.58	53.25
46	鹿児島県	16.01	18.18	33.42	39.49	46.83	9.49	149.57	21.51	51.87
47	沖縄県	16.24	18.70	33.73	40.34	44.62	9.61	150.97	22.53	52.33

小5女子

No.	都道府県	握力 kg	上体起こし 回	長座体前屈 cm	反復横跳び 点	20mシャトル 回	50m走 秒	立ち幅跳び cm	ソフトボール投げ m	体力合計点
1	北海道	16.69	17.58	38.48	38.83	34.32	9.91	144.94	13.47	53.77
2	青森県	16.59	18.61	37.33	41.39	42.63	9.79	144.62	13.78	55.68
3	岩手県	16.68	18.50	37.65	40.80	40.96	9.74	146.31	14.69	55.96
4	宮城県	16.37	17.57	38.62	39.12	35.40	9.79	140.95	13.34	53.86
5	秋田県	16.68	19.30	39.15	41.80	44.03	9.69	149.62	14.85	57.56
6	山形県	16.37	18.54	37.81	40.67	40.93	9.73	145.30	14.37	55.70
7	福島県	16.25	17.87	37.14	39.87	39.56	9.72	147.29	13.60	55.01
8	茨城県	16.62	19.75	40.96	40.30	41.64	9.56	146.39	14.02	57.30
9	栃木県	16.14	18.42	37.59	40.01	38.91	9.73	143.53	13.73	54.86
10	群馬県	16.19	18.74	39.21	39.69	38.48	9.64	144.17	13.54	55.45
11	埼玉県	16.12	19.84	40.39	40.67	40.60	9.60	147.78	13.13	56.67
12	千葉県	16.02	18.33	38.58	38.71	37.43	9.66	144.00	12.92	54.52
13	東京都	16.02	18.35	39.26	38.58	34.89	9.63	143.76	12.51	54.12
14	神奈川県	16.00	17.79	39.09	35.62	31.90	9.76	141.04	12.26	52.34
15	新潟県	16.57	18.37	39.63	41.40	42.19	9.69	147.95	13.72	56.47
16	富山県	16.21	18.74	38.51	42.17	43.46	9.66	151.85	14.74	57.12
17	石川県	16.40	18.62	41.26	41.87	43.09	9.57	149.63	14.41	57.60
18	福井県	16.49	19.05	41.41	42.28	48.80	9.53	152.87	15.14	58.96
19	山梨県	15.96	18.13	38.19	38.92	33.05	9.73	143.03	13.62	53.83
20	長野県	16.27	17.55	39.10	38.65	37.29	9.81	145.45	13.91	54.47
21	岐阜県	15.83	17.89	38.14	38.88	34.76	9.70	143.47	13.99	54.19
22	静岡県	15.86	17.61	37.48	38.89	38.28	9.72	145.10	13.31	54.23
23	愛知県	15.59	17.01	37.77	38.03	33.12	9.77	144.71	12.61	52.76
24	三重県	16.09	17.49	38.18	39.52	36.62	9.79	144.52	13.48	54.17
25	滋賀県	15.63	17.44	36.52	37.66	34.99	9.77	143.90	12.82	52.71
26	京都府	15.49	17.53	37.99	37.25	36.67	9.58	140.80	13.10	53.33
27	大阪府	15.69	17.60	37.91	36.56	34.17	9.75	141.45	12.56	52.56
28	兵庫県	15.45	17.45	36.86	37.27	34.50	9.73	143.72	12.77	52.72
29	奈良県	16.03	17.69	38.19	38.98	36.34	9.63	144.96	13.61	54.43
30	和歌山県	16.20	18.62	38.51	40.23	38.17	9.78	143.52	13.89	55.01
31	鳥取県	15.91	18.18	37.39	40.20	43.71	9.74	144.28	13.62	55.12
32	島根県	15.90	17.84	37.48	39.28	39.57	9.62	145.61	14.14	55.01
33	岡山県	15.57	18.10	36.91	39.92	36.63	9.64	146.99	13.35	54.47
34	広島県	15.95	18.16	38.17	39.08	36.85	9.64	144.81	13.83	54.68
35	山口県	15.65	17.61	36.87	38.84	40.68	9.77	143.41	13.23	53.91
36	徳島県	16.05	17.75	37.76	39.40	36.76	9.71	144.89	13.85	54.32
37	香川県	15.37	17.91	37.78	39.18	37.22	9.66	143.82	13.73	54.14
38	愛媛県	15.88	18.81	37.30	40.28	41.68	9.69	145.08	13.55	55.35
39	高知県	16.28	18.44	38.69	39.37	38.61	9.76	144.39	14.01	55.01
40	福岡県	16.05	17.90	38.51	38.60	37.26	9.74	143.55	13.35	54.21
41	佐賀県	15.98	17.76	38.58	38.56	38.01	9.63	142.32	13.85	54.42
42	長崎県	15.82	17.39	36.49	37.91	38.59	9.68	144.78	13.89	53.79
43	熊本県	16.60	17.89	37.57	39.79	40.53	9.66	143.97	13.71	55.16
44	大分県	16.50	19.15	40.78	41.11	40.46	9.67	147.10	14.65	57.08
45	宮崎県	15.97	18.31	37.95	40.33	39.21	9.68	144.22	14.04	55.16
46	鹿児島県	15.90	17.17	37.79	37.82	37.90	9.70	143.58	13.72	53.72
47	沖縄県	16.23	17.47	37.78	38.45	34.56	9.89	142.66	13.91	53.45

中2男子

No.	都道府県	握力 kg	上体起こし 回	長座体前屈 cm	反復横跳び 点	持久走 秒	20mシャトルラン 回	50m走 秒	立ち幅跳び cm	ハンドボール投げ m	体力合計点 点
1	北海道	29.24	24.82	42.52	48.89	427.95	73.61	8.20	193.88	19.87	39.36
2	青森県	29.91	25.82	45.61	51.72	421.23	77.07	7.99	197.99	20.23	42.05
3	岩手県	30.06	26.11	45.26	51.62	410.19	80.58	7.99	198.59	21.68	43.09
4	宮城県	29.45	26.29	45.89	51.98	420.20	76.60	7.99	198.25	20.13	42.19
5	秋田県	31.23	26.77	46.32	52.02	410.02	78.82	7.94	200.59	21.67	43.90
6	山形県	30.06	25.48	44.25	50.81	403.32	79.54	8.00	197.20	20.68	41.63
7	福島県	29.61	25.33	43.29	51.87	405.82	78.46	7.98	199.00	20.43	41.24
8	茨城県	29.91	26.98	46.95	51.50	425.40	79.57	7.88	198.32	20.83	43.83
9	栃木県	29.66	25.83	44.05	52.58	405.17	78.87	8.02	197.79	19.87	41.79
10	群馬県	29.29	25.98	45.08	51.56	408.07	78.19	8.00	197.59	19.85	41.60
11	埼玉県	29.33	27.82	47.34	51.51	395.27	82.76	7.88	199.35	21.00	43.08
12	千葉県	28.94	25.80	46.09	50.55	402.50	78.38	7.93	196.96	19.90	41.83
13	東京都	28.95	25.76	43.17	51.08	414.81	76.87	8.04	196.57	20.37	40.54
14	神奈川県	28.58	25.31	42.90	49.34	411.11	76.32	8.04	193.45	20.21	39.66
15	新潟県	29.94	26.70	47.27	51.37	409.23	80.25	7.96	201.96	21.03	43.49
16	富山県	29.10	25.71	44.14	51.40	411.77	78.78	8.05	201.18	21.08	41.92
17	石川県	29.50	25.77	45.93	52.01	409.70	80.97	8.00	201.54	20.94	42.88
18	福井県	29.76	27.03	46.29	52.73	385.30	84.81	7.91	204.10	22.30	44.11
19	山梨県	29.88	26.04	44.24	52.45	371.36	78.49	8.03	197.73	20.33	42.31
20	長野県	29.78	25.68	45.38	49.98	415.30	77.34	7.90	199.76	21.23	42.18
21	岐阜県	29.15	25.69	44.94	51.88	414.87	75.48	7.97	198.17	20.51	41.59
22	静岡県	28.41	26.00	44.92	51.89	401.45	78.22	7.95	199.86	20.49	41.75
23	愛知県	28.15	25.12	43.40	51.13	420.15	74.33	8.14	193.74	19.76	39.37
24	三重県	28.81	25.57	43.72	52.10	416.71	77.84	8.01	196.92	20.47	41.51
25	滋賀県	28.90	26.16	44.49	51.99	415.85	77.56	7.97	200.70	19.96	42.01
26	京都府	27.80	25.20	42.89	51.22	409.37	79.86	7.89	195.86	20.17	40.85
27	大阪府	28.18	25.91	42.56	51.04	413.17	77.34	8.07	192.82	19.63	40.21
28	兵庫県	28.28	25.18	41.48	50.79	404.38	78.22	8.02	194.22	19.75	39.73
29	奈良県	29.05	26.12	43.74	52.21	414.30	77.57	7.97	196.27	20.44	41.72
30	和歌山県	29.13	26.14	45.68	51.81	415.98	75.05	8.06	194.20	20.81	41.70
31	鳥取県	29.64	25.73	43.65	52.36	378.18	82.47	7.89	200.77	20.49	42.68
32	島根県	29.00	25.63	43.35	51.74	399.34	81.62	7.89	199.98	20.83	42.02
33	岡山県	29.19	24.86	44.59	51.49	455.00	76.07	7.90	197.90	20.89	41.67
34	広島県	29.05	25.92	44.28	51.67	416.45	77.98	7.93	196.86	20.49	41.78
35	山口県	28.91	25.59	43.96	52.62	403.73	81.00	8.04	197.46	20.23	41.81
36	徳島県	29.99	25.17	44.29	52.13	412.57	78.56	7.89	197.32	20.63	41.97
37	香川県	28.98	25.43	44.19	52.14	434.87	79.41	7.93	199.45	20.55	42.04
38	愛媛県	28.81	25.38	43.38	51.78	406.41	79.72	8.01	195.03	19.64	40.70
39	高知県	29.69	26.00	44.55	50.73	409.48	77.47	8.06	197.70	20.80	41.66
40	福岡県	29.27	25.88	43.62	51.99	423.47	81.23	8.00	199.86	20.87	42.31
41	佐賀県	29.58	25.56	43.45	51.58	416.59	81.81	7.98	197.31	21.09	42.32
42	長崎県	28.95	25.76	42.18	51.57	398.17	83.98	8.10	198.67	20.37	41.20
43	熊本県	29.95	26.18	44.41	52.83	400.09	81.69	7.99	200.07	21.13	42.47
44	大分県	29.96	26.75	45.58	53.66	400.21	81.53	7.94	201.77	21.94	44.37
45	宮崎県	29.70	26.13	45.44	52.22	407.56	80.92	8.05	199.01	21.35	42.86
46	鹿児島県	28.30	24.93	42.62	50.36	419.04	77.89	8.16	195.15	19.97	39.78
47	沖縄県	29.79	24.85	43.31	50.07	437.39	72.73	8.09	200.24	22.10	40.91

中2女子

No.	都道府県	握力 kg	上体起こし 回	長座体前屈 cm	反復横跳び 点	持久走 秒	20mシャトルラン 回	50m走 秒	立ち幅跳び cm	ハンドボール投げ m	体力合計点
1	北海道	22.70	20.09	45.06	43.09	329.11	45.49	9.18	159.99	11.79	43.73
2	青森県	23.27	21.61	46.99	46.23	309.26	50.92	8.96	165.86	12.34	47.60
3	岩手県	23.75	21.89	47.33	46.09	305.97	53.29	8.92	167.54	13.47	49.07
4	宮城県	23.13	21.69	47.12	45.71	315.54	48.39	9.02	164.56	11.76	46.60
5	秋田県	23.96	22.46	47.86	46.09	306.21	50.89	8.92	166.79	13.05	48.89
6	山形県	23.38	21.30	46.40	45.26	301.35	52.32	8.96	163.40	12.64	47.32
7	福島県	23.46	21.39	45.59	46.21	300.06	52.32	8.87	169.44	12.62	47.77
8	茨城県	23.77	22.91	49.10	45.82	328.99	53.25	8.76	166.91	12.98	50.03
9	栃木県	23.66	22.10	46.03	47.11	295.70	53.53	8.92	169.31	12.48	48.71
10	群馬県	23.59	22.22	47.77	45.95	301.73	52.99	8.87	168.69	12.32	48.48
11	埼玉県	23.81	24.14	49.43	46.24	292.77	56.61	8.75	170.32	13.24	50.40
12	千葉県	23.28	21.94	48.41	45.26	300.23	52.34	8.84	166.80	12.35	48.31
13	東京都	22.90	21.84	45.46	45.54	309.56	50.31	8.95	165.75	12.17	46.48
14	神奈川県	22.83	20.90	44.98	43.68	312.54	47.47	9.00	161.49	11.96	44.75
15	新潟県	23.68	22.48	49.30	45.86	308.64	52.37	8.91	169.56	12.71	49.28
16	富山県	22.68	21.39	46.31	45.95	307.72	52.02	9.01	169.35	12.68	47.56
17	石川県	23.34	21.15	47.95	46.13	307.21	51.75	8.98	169.17	12.89	48.40
18	福井県	23.88	22.56	48.35	46.88	289.23	59.70	8.82	172.40	13.63	50.37
19	山梨県	23.64	21.61	45.83	46.43	279.07	51.81	8.89	166.99	12.73	48.50
20	長野県	23.66	21.10	47.17	44.31	319.97	49.18	8.88	166.00	12.55	47.19
21	岐阜県	23.49	21.14	46.95	46.29	314.91	48.55	8.91	167.27	13.01	47.90
22	静岡県	23.15	21.90	47.41	46.18	298.38	51.27	8.85	171.59	12.99	48.82
23	愛知県	22.75	20.91	45.62	45.86	314.98	47.35	9.09	164.90	12.21	45.44
24	三重県	23.05	21.21	46.15	46.25	313.50	50.87	9.01	166.33	12.48	47.16
25	滋賀県	23.03	21.29	46.04	45.69	312.44	49.52	9.00	167.63	11.77	46.89
26	京都府	22.55	21.09	45.28	45.63	307.85	52.27	8.83	165.16	12.31	47.11
27	大阪府	22.60	21.63	45.18	45.34	314.51	49.75	9.08	162.62	11.85	45.75
28	兵庫県	22.85	21.01	44.17	45.43	304.43	51.01	8.94	165.24	12.07	46.03
29	奈良県	23.24	21.84	45.90	46.65	320.50	49.94	8.97	166.41	12.08	47.30
30	和歌山県	22.99	21.81	47.59	46.23	312.57	48.59	9.03	164.26	12.97	47.46
31	鳥取県	23.32	21.85	45.89	47.67	279.63	54.88	8.87	167.90	12.45	48.64
32	島根県	22.81	20.90	45.28	45.85	312.63	52.35	8.84	168.88	12.55	47.25
33	岡山県	23.51	21.03	46.98	45.76	529.00	48.95	8.86	167.07	12.71	47.65
34	広島県	23.07	21.84	46.15	46.05	314.01	49.94	8.90	165.88	12.74	47.43
35	山口県	22.98	21.42	45.49	47.14	300.88	53.86	8.96	168.14	12.31	47.84
36	徳島県	23.78	20.73	47.18	46.16	320.97	49.87	8.87	167.94	12.51	47.79
37	香川県	23.14	21.24	46.31	46.34	422.22	51.70	8.92	169.03	12.48	47.77
38	愛媛県	23.15	21.66	45.41	46.43	296.81	53.48	8.90	166.40	12.07	47.50
39	高知県	23.69	21.63	46.19	45.58	317.51	51.04	9.00	166.85	12.73	47.68
40	福岡県	23.20	21.39	45.56	46.22	322.44	52.57	8.98	168.82	12.42	47.68
41	佐賀県	23.58	21.11	44.93	45.63	316.45	51.56	8.97	166.73	12.51	47.32
42	長崎県	23.04	21.75	43.84	46.20	298.66	57.26	9.02	167.62	12.67	47.53
43	熊本県	23.76	21.67	44.62	46.91	300.74	55.81	8.90	170.02	13.02	48.21
44	大分県	23.77	21.74	47.46	47.43	412.10	52.37	8.90	170.04	13.17	49.54
45	宮崎県	23.53	21.67	46.09	46.25	304.03	53.23	8.98	167.56	12.71	48.14
46	鹿児島県	22.90	21.24	43.84	45.39	305.09	51.89	9.04	166.65	12.29	46.42
47	沖縄県	23.03	20.36	45.55	45.42	341.35	45.63	9.22	166.42	13.27	45.73