

## 令和4年度病床機能報告結果について

## 1. 病床機能報告制度について

医療法第30条の13の規定により、医療機関がその有する病床（一般病床及び療養病床）において担っている医療機能の現状と今後の方向を選択し、病棟単位を基本として県に報告する制度であり、報告された情報については、県HPにおいて公表している。

医療機能の報告に加えて、人員の配置や、入院患者の状況等についても報告することとされている。

## 2. 医療機能について

医療機関が報告する医療機能は、次の4つに区分されている。

機能区分	基準
高度急性期	<ul style="list-style-type: none"> <li>急性期の患者に対し、状態の早期安定化に向けて、診療密度が特に高い医療を提供する機能。</li> </ul> ※高度急性期機能に該当すると考えられる病棟の例 救命救急病棟、集中治療室、ハイケアユニット、新生児集中治療室、新生児治療回復室、小児集中治療室、総合周産期集中治療室であるなど、急性期の患者に対して診療密度が特に高い医療を提供する病棟
急性期	<ul style="list-style-type: none"> <li>急性期の患者に対し、状態の早期安定化に向けて、医療を提供する機能。</li> </ul>
回復期	<ul style="list-style-type: none"> <li>急性期を経過した患者への在宅復帰に向けた医療やリハビリテーションを提供する機能。</li> <li>特に、急性期を経過した脳血管疾患や大腿骨頸部骨折等の患者に対し、ADLの向上や在宅復帰を目的としたリハビリテーションを集中的に提供する機能（回復期リハビリテーション機能）。</li> </ul>
慢性期	<ul style="list-style-type: none"> <li>長期にわたり療養が必要な患者を入院させる機能。</li> <li>長期にわたり療養が必要な重度の障害者（重度の意識障害者を含む）、筋ジストロフィー患者又は難病患者等を入院させる機能。</li> </ul>

### 3. 医療機能別の許可病床数の集計結果（滋賀県全体）

#### （1）2022年（令和4年）7月1日時点の医療機能

	高度急性期	急性期	回復期	慢性期	休棟・転換	合計
合計	1,846	5,226	1,933	2,647	159	11,811
前年比	△86	82	34	△145	21	△94
構成比	15.6%	44.2%	16.4%	22.4%	1.3%	100.0%

#### （2）2025年（令和7年）7月1日時点の医療機能の予定

	高度急性期	急性期	回復期	慢性期	休棟・転換	合計
合計	1,987	5,136	1,973	2,599	62	11,757
構成比	16.9%	43.7%	16.8%	22.1%	0.5%	100.0%

#### 【参考】

#### ・地域医療構想必要病床数（2025）県全体

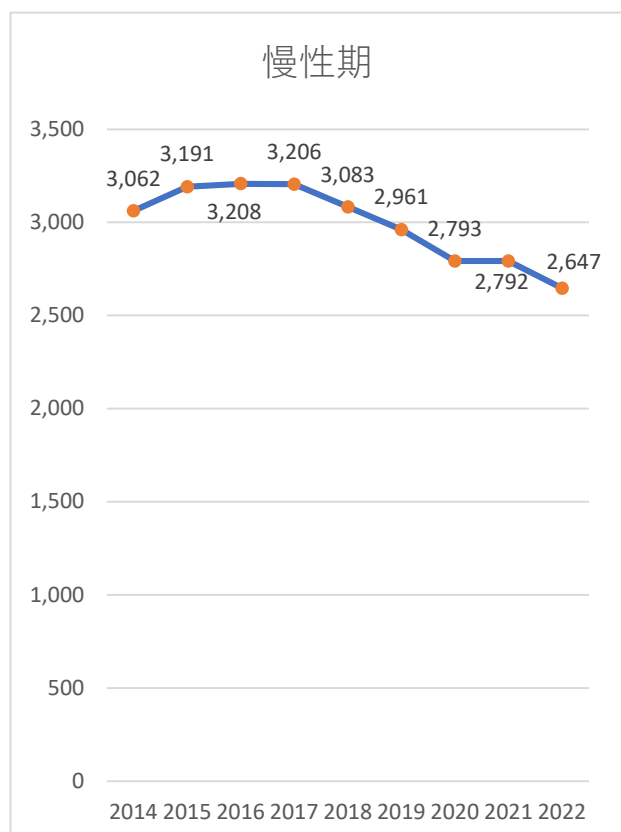
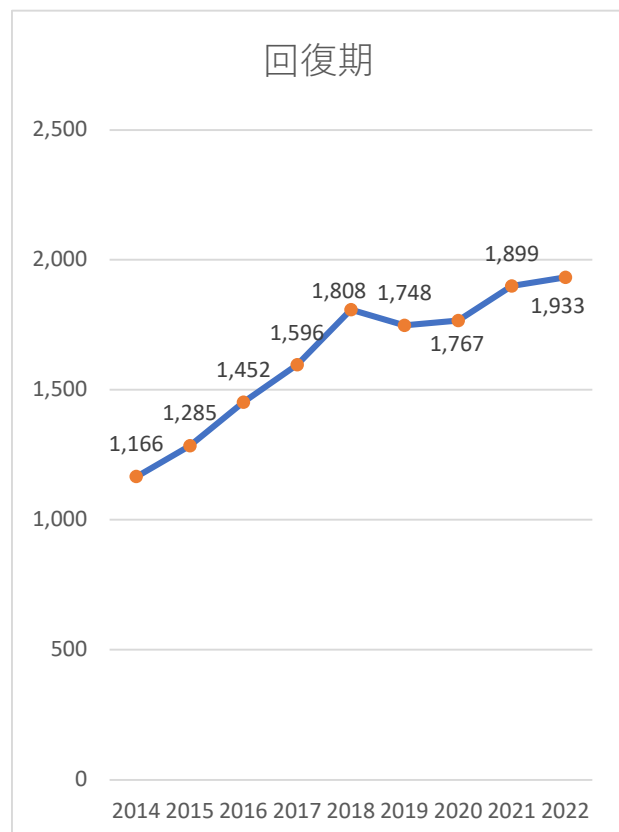
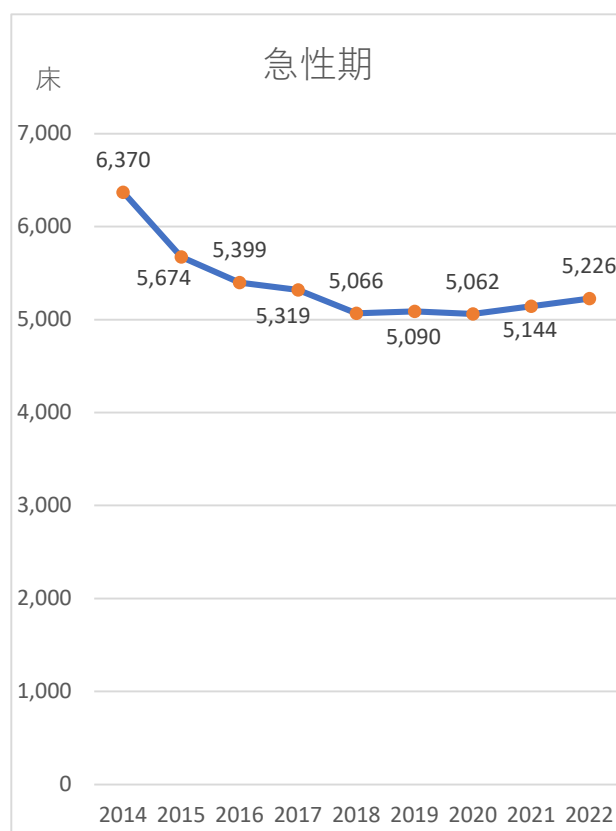
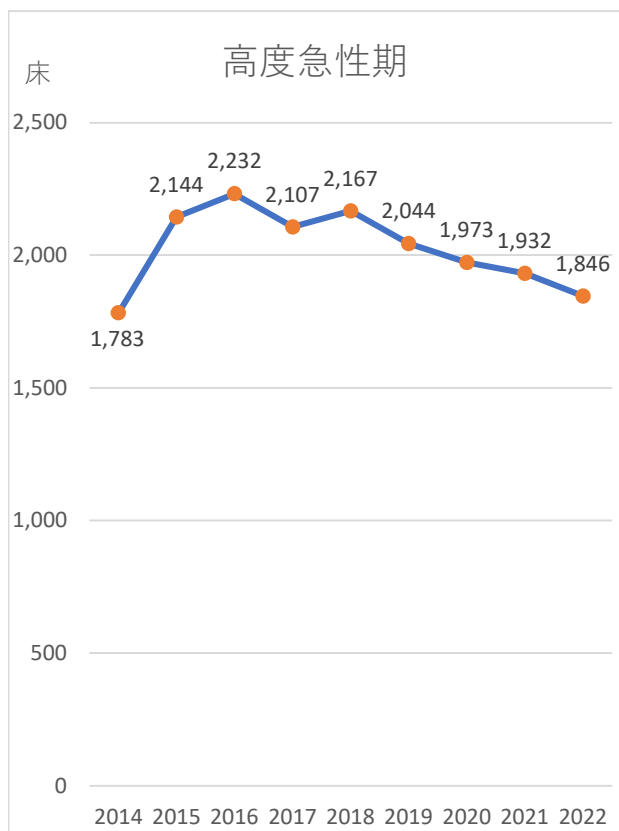
	高度急性期	急性期	回復期	慢性期	休棟・転換	合計
合計	1,277	3,871	3,579	2,592		11,319

#### ・2021年（令和3年）7月1日時点の医療機能

（単位：床）

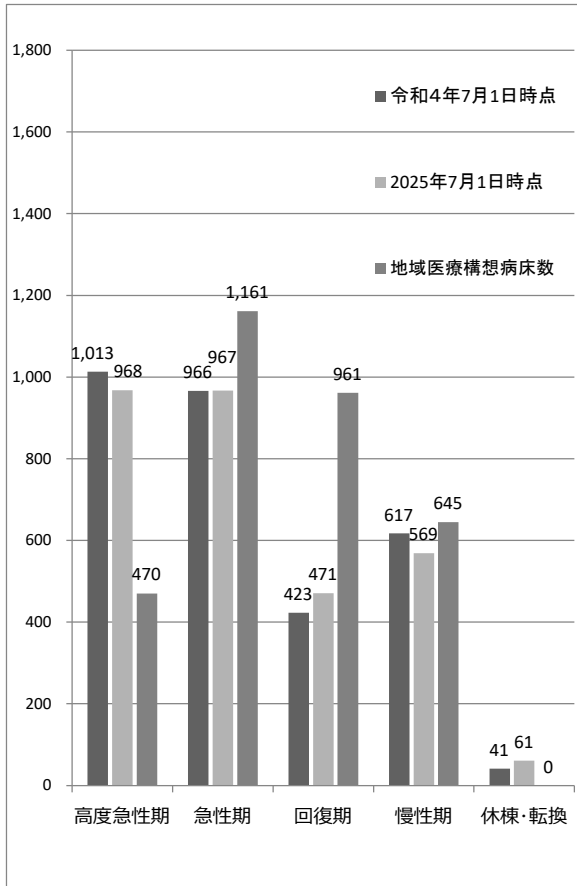
	高度急性期	急性期	回復期	慢性期	休棟・転換	合計
合計	1,932	5,144	1,899	2,792	138	11,905
構成比	16.2%	43.2%	16.0%	23.5%	1.2%	100.0%

## ■病床機能別推移表（2014年から2022年）

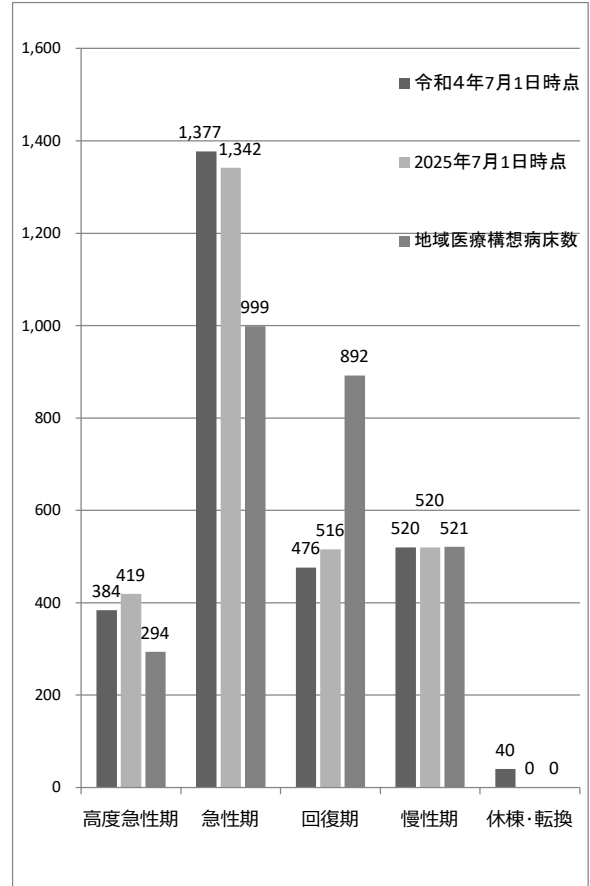


■二次医療圏別の病床機能別の病床数（令和4年7月1日時点と2025年7月1日時点）

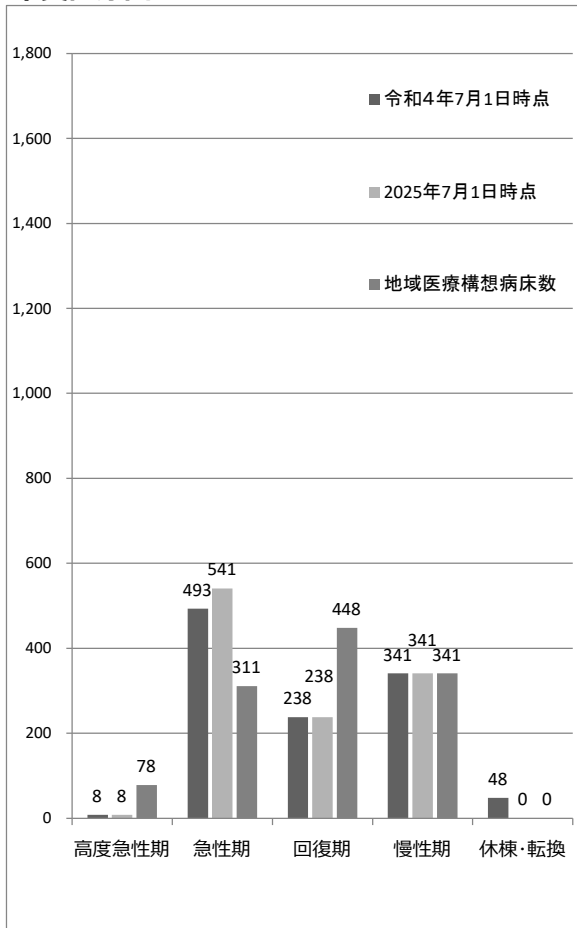
大津医療圏



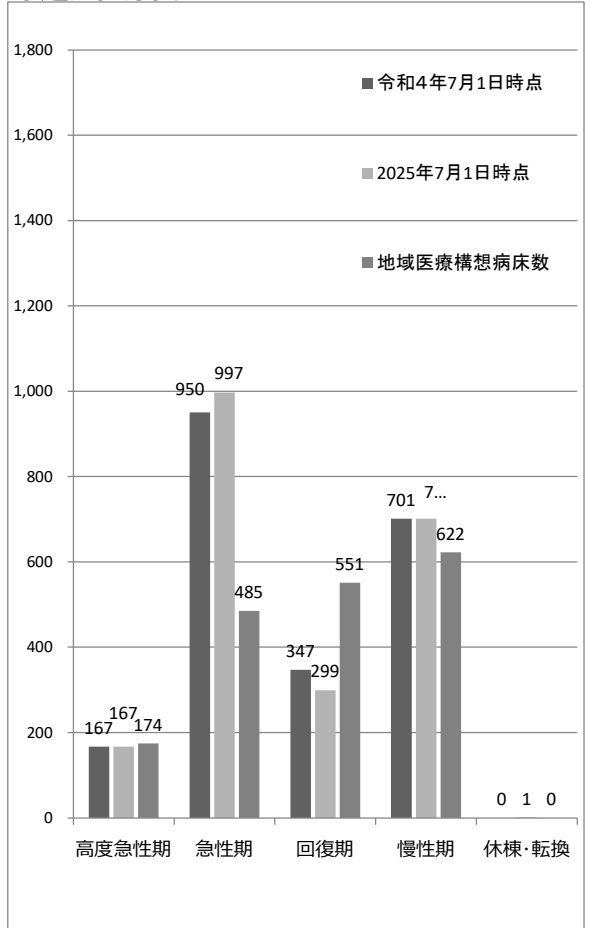
湖南医療圏



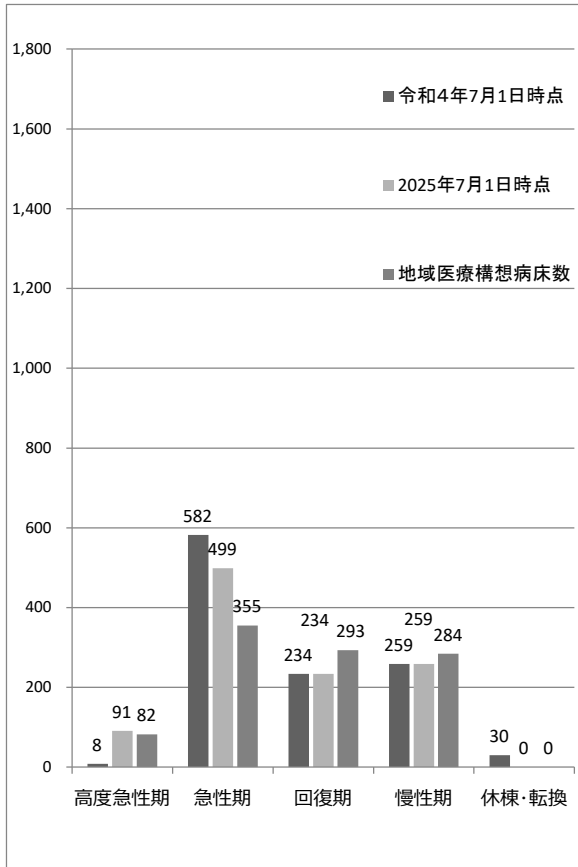
甲賀医療圏



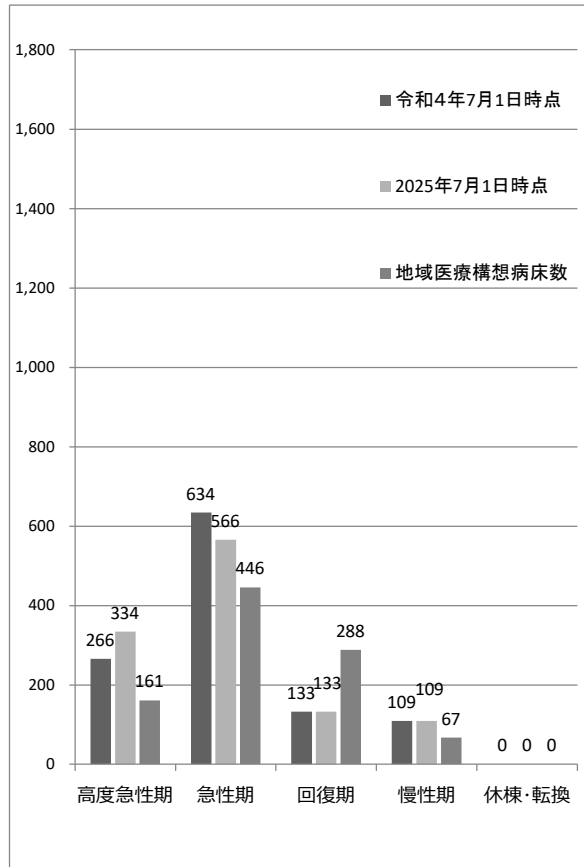
東近江医療圏



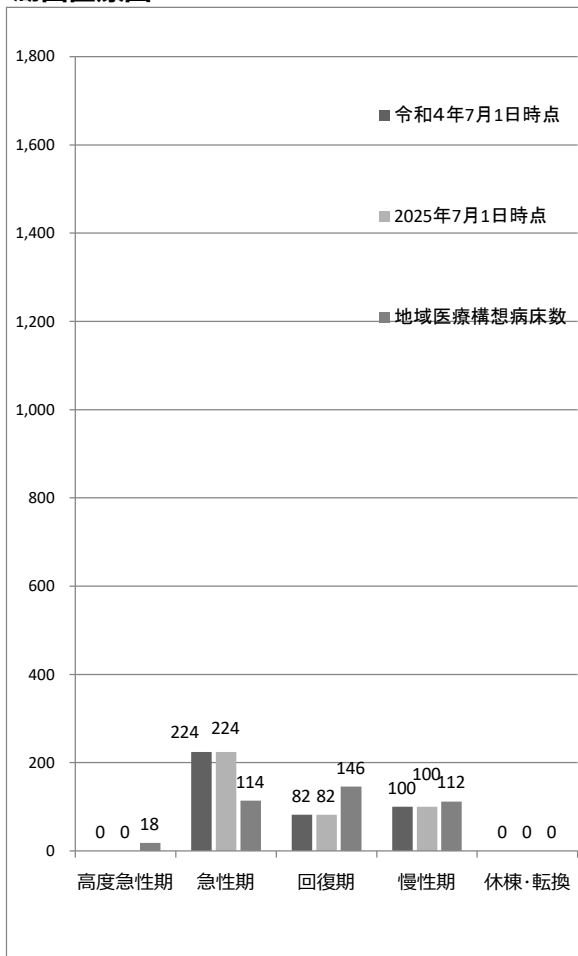
### 湖東医療圏



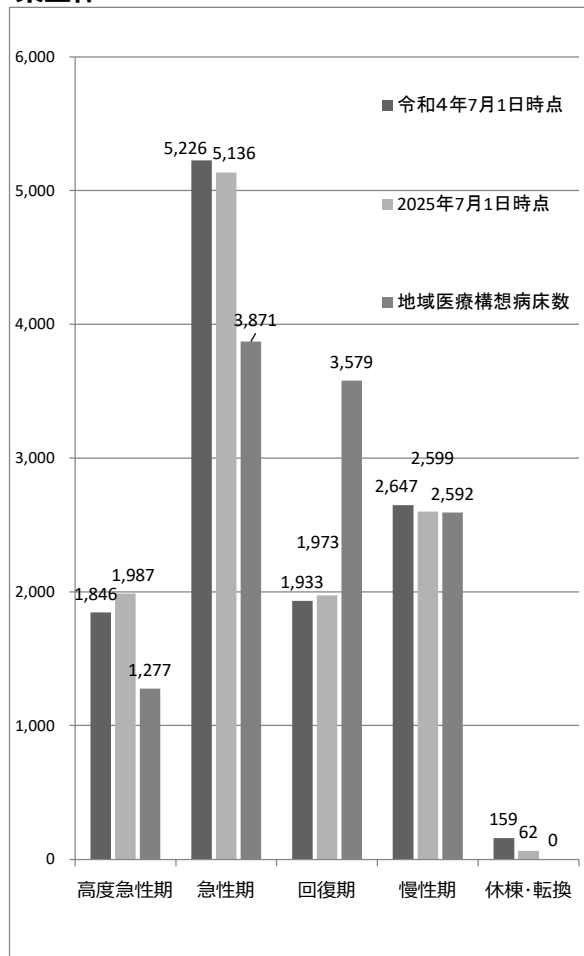
### 湖北医療圏



### 湖西医療圏



### 県全体



参考：医療機関別の医療機能別の許可病床数（令和4年7月1日時点、2025年7月1日時点、令和3年7月1日時点）

※着色セル・ゴシック文字は、令和4年7月1日時点の機能と変更している医療機関

（単位：床）

圏域	No	区分	医療機関名	2022(令和4)年7月1日時点の医療機能					2025年7月1日時点の医療機能の予定					【参考】2021(令和3)年7月1日時点の医療機能				
				高度急性期	急性期	回復期	慢性期	休棟、転換等	高度急性期	急性期	回復期	慢性期	休棟、転換等	高度急性期	急性期	回復期	慢性期	休棟、転換等
大津	1	病院	琵琶湖養育院病院	0	0	43	111	0	0	0	43	111	0	0	0	43	111	0
	2	病院	医療法人堅田病院	0	0	0	45	0	0	0	0	45	0	0	0	0	45	0
	3	病院	医療法人弘英会琵琶湖大橋病院	0	47	0	152	0	0	47	48	104	0	0	47	0	152	0
	4	病院	医療法人明和会琵琶湖病院	0	0	0	24	0	0	0	0	24	0	0	0	0	24	0
	5	病院	医療法人良善会ひかり病院	0	0	0	170	0	0	0	0	170	0	0	0	0	170	0
	6	病院	山田整形外科病院	0	0	40	0	0	0	0	40	0	0	0	0	40	0	0
	7	病院	滋賀医科大学医学部附属病院	471	98	0	0	0	471	98	0	0	0	569	0	0	0	0
	8	病院	打出病院	0	0	0	45	0	0	0	45	0	0	0	0	0	45	0
	9	病院	大津市民病院	8	365	0	20	0	8	365	0	20	0	8	403	0	20	0
	10	病院	大津赤十字志賀病院	0	50	50	50	0	0	50	50	50	0	0	50	50	50	0
	11	病院	大津赤十字病院	534	134	0	0	0	489	135	0	0	44	534	134	0	0	0
	12	病院	JCHO滋賀病院	0	197	91	0	0	0	197	91	0	0	0	197	91	0	0
	13	病院	琵琶湖中央リハビリテーション病院	0	0	180	0	0	0	0	180	0	0	0	0	180	0	0
	14	診療所	医療法人 桂川レディースクリニック	0	17	0	0	0	0	17	0	0	0	0	17	0	0	0
	15	診療所	医療法人せせらぎ会 浮田クリニック	0	17	0	0	0	0	17	0	0	0	0	17	0	0	0
	16	診療所	エルシーエー日吉台診療所	0	0	0	0	17	0	0	0	0	17	0	0	0	0	17
	17	診療所	医療法人竹林ウィメンズクリニック	0	18	0	0	0	0	18	0	0	0	0	18	0	0	0
	18	診療所	医療法人鶴岡眼科医院	0	8	0	0	0	0	8	0	0	0	0	8	0	0	0
	19	診療所	松島産婦人科医院	0	7	0	0	0	0	7	0	0	0	0	7	0	0	0
	20	診療所	森井眼科医院	0	4	0	0	0	0	4	0	0	0	0	4	0	0	0
	21	診療所	青木レディースクリニック	0	0	0	0	9	0	0	0	0	0	0	0	0	0	9
	22	診療所	医療法人輝生産婦人科内科小児科	0	0	0	0	15	0	0	0	0	0	0	0	0	0	15
	23	診療所	はえうち診療所	0	4	0	0	0	0	4	0	0	0	0	4	0	0	0
	24	診療所	瀬田西クリニック	0	0	19	0	0	0	0	19	0	0	0	0	0	19	0
大津保健医療圏計				1,013	966	423	617	41	968	967	471	569	61	1,111	906	404	617	41

【参考(大津)】地域医療構想必要病床数(2025)

470	1,161	961	645
-----	-------	-----	-----

湖南	1	病院	びわこ学園医療福祉センター草津	0	0	0	126	0	0	0	0	126	0	0	0	122	0	
	2	病院	びわこ学園医療福祉センター野洲	0	0	0	143	0	0	0	0	143	0	0	0	143	0	
	3	病院	市立野洲病院	0	158	41	0	0	0	158	41	0	0	0	158	41	0	0
	4	病院	医療法人徳洲会 近江草津徳洲会病	0	107	48	44	0	0	107	48	44	0	0	165	0	44	0
	5	病院	医療法人芙蓉会 南草津病院	0	0	77	60	0	0	0	77	60	0	0	0	77	60	0
	6	病院	滋賀県立小児保健医療センター	0	100	0	0	0	0	0	0	0	0	0	100	0	0	0
	7	病院	滋賀県立総合病院	72	371	52	0	40	131	412	92	0	0	72	371	92	0	0
	8	病院	社会医療法人誠光会 淡海医療セン	59	303	58	0	0	16	346	58	0	0	16	346	58	0	0
	9	病院	社会福祉法人恩賜財団 済生会滋賀県病	253	134	0	0	0	253	134	0	0	0	253	134	0	0	0
	10	病院	済生会守山市民病院	0	51	100	48	0	0	51	100	48	0	0	58	93	48	0
	11	病院	南草津野村病院	0	28	0	0	0	0	28	0	0	0	0	28	0	0	0
	12	病院	社会医療法人誠光会 淡海ふれあい病院	0	0	100	99	0	0	0	100	99	0	0	0	100	99	0
	13	診療所	医療法人産科婦人科ハビネスバースクリ	0	12	0	0	0	0	12	0	0	0	0	12	0	0	0
	14	診療所	医療法人社団渡辺産婦人科	0	15	0	0	0	0	15	0	0	0	0	15	0	0	0
	15	診療所	医療法人智林会山田産婦人科	0	14	0	0	0	0	14	0	0	0	0	14	0	0	0
	16	診療所	希望が丘クリニック	0	19	0	0	0	0	19	0	0	0	0	19	0	0	0
	17	診療所	清水産婦人科	0	13	0	0	0	0	13	0	0	0	0	13	0	0	0
	18	診療所	草津ハートセンター	0	19	0	0	0	0	19	0	0	0	0	19	0	0	0
	19	診療所	第二富田クリニック	0	18	0	0	0	0	18	0	0	0	0	18	0	0	0
	20	診療所	梅井外科・皮フ科クリニック	0	1	0	0	0	0	1	0	0	0	0	0	0	0	1
	21	診療所	医療法人加藤乳腺クリニック	0	12	0	0	0	0	12	0	0	0	0	12	0	0	0
	22	診療所	せんぎく腎泌尿器科クリニック	0	2	0	0	0	0	2	0	0	0	0	2	0	0	0
湖南保健医療圏計				384	1,377	476	520	40	400	1,361	516	520	0	341	1,484	461	516	1

【参考(湖南)】地域医療構想必要病床数(2025)

294	999	892	521
-----	-----	-----	-----

参考：医療機関別の医療機能別の許可病床数(令和4年7月1日時点、2025年7月1日時点、令和3年7月1日時点)

※着色セル・ゴシック文字は、令和4年7月1日時点の機能と変更している医療機関

(単位:床)

圏域	No	区分	医療機関名	2022(令和4)年7月1日時点の医療機能					2025年7月1日時点の医療機能の予定					【参考】2021(令和3)年7月1日時点の医療機能				
				高度急性期	急性期	回復期	慢性期	休棟、転換等	高度急性期	急性期	回復期	慢性期	休棟、転換等	高度急性期	急性期	回復期	慢性期	休棟、転換等
甲賀	1	病院	甲西リハビリ病院	0	0	100	0	0	0	0	100	0	0	0	0	0	0	0
	2	病院	医療法人社団仁生会甲南病院	0	100	0	99	0	0	100	0	99	0	0	100	0	99	0
	3	病院	医療法人社団美松会 生田病院	0	99	0	50	0	0	99	0	50	0	0	99	0	199	0
	4	病院	公立甲賀病院組合公立甲賀病院	8	247	98	12	48	8	295	98	12	0	8	243	98	12	48
	5	病院	紫香楽病院	0	0	0	180	0	0	0	0	180	0	0	0	0	180	0
	6	病院	甲賀市立信楽中央病院	0	0	40	0	0	0	0	40	0	0	0	0	40	0	0
	7	診療所	医療法人みのり会濱田クリニック	0	9	0	0	0	0	9	0	0	0	0	9	0	0	0
	8	診療所	野村産婦人科	0	19	0	0	0	0	19	0	0	0	0	19	0	0	0
	9	診療所	ハートクリニックこころ	0	19	0	0	0	0	19	0	0	0	0	19	0	0	0
甲賀保健医療圏計				8	493	238	341	48	8	541	238	341	0	8	390	238	490	48

【参考(甲賀)】地域医療構想必要病床数(2025) 

78	311	448	341
----	-----	-----	-----

東近江	1	病院	医療法人医誠会神崎中央病院	0	0	112	288	0	0	0	112	288	0	0	0	112	288	0	
	2	病院	医療法人敬愛会東近江敬愛病院	0	60	0	94	0	0	60	0	94	0	0	60	0	94	0	
	3	病院	医療法人恒仁会 近江温泉病院	0	0	56	120	0	0	0	56	120	0	0	0	56	120	0	
	4	病院	医療法人社団幸信会 青葉病院	0	0	0	98	0	0	0	0	98	0	0	0	0	98	0	
	5	病院	医療法人社団昂会湖東記念病院	84	45	0	0	0	84	45	0	0	0	84	45	0	0	0	
	6	病院	医療法人社団昂会日野記念病院	35	75	0	40	0	35	75	0	40	0	35	75	0	40	0	
	7	病院	近江八幡市立総合医療センター	42	313	48	0	0	42	361	0	0	0	27	332	48	0	0	
	8	病院	ヴォーリス記念病院	0	50	76	42	0	0	50	76	42	0	0	50	76	42	0	
	9	病院	東近江市立能登川病院	0	102	0	0	0	0	102	0	0	0	0	102	0	0	0	
	10	病院	東近江総合医療センター	6	243	55	0	0	6	243	55	0	0	6	243	55	0	0	
	11	診療所	うえだウィメンズクリニック	0	16	0	0	0	0	16	0	0	0	0	16	0	0	0	
	12	診療所	まつおファミリークリニック	0	12	0	0	0	0	12	0	0	0	0	12	0	0	0	
	13	診療所	医療法人鶴崎産婦人科医院	0	16	0	0	0	0	16	0	0	0	0	16	0	0	0	
	14	診療所	東近江市蒲生医療センター	0	0	0	19	0	0	0	0	0	19	0	0	0	0	19	0
	15	診療所	緑町診療所	0	1	0	0	0	0	0	0	0	1	0	0	0	0	0	1
	16	診療所	医療法人笠原レディースクリニック	0	17	0	0	0	0	17	0	0	0	0	17	0	0	0	0
東近江保健医療圏計				167	950	347	701	0	167	997	299	701	1	152	969	347	701	0	

【参考(東近江)】地域医療構想必要病床数(2025) 

174	485	551	622
-----	-----	-----	-----

湖東	1	病院	医療法人恭昭会 彦根中央病院	0	44	40	202	0	0	44	40	202	0	0	44	40	202	0
	2	病院	医療法人友仁会友仁山崎病院	0	50	40	57	0	0	50	40	57	0	0	50	40	57	0
	3	病院	公益財団法人豊郷病院	0	105	113	0	0	0	105	113	0	0	0	105	113	0	0
	4	病院	彦根市立病院	8	345	41	0	30	91	262	41	0	0	8	345	41	0	30
	5	診療所	神野レディースクリニックアリス	0	19	0	0	0	0	19	0	0	0	0	19	0	0	0
	6	診療所	神野レディースクリニック	0	19	0	0	0	0	19	0	0	0	0	19	0	0	0
湖東保健医療圏計				8	582	234	259	30	91	499	234	259	0	8	582	234	259	30

【参考(湖東)】地域医療構想必要病床数(2025) 

82	355	293	284
----	-----	-----	-----

湖北	1	病院	市立長浜病院	87	374	52	52	0	155	306	52	52	0	133	329	52	52	0
	2	病院	長浜市立湖北病院	0	48	35	57	0	0	48	35	57	0	0	48	35	57	0
	3	病院	長浜赤十字病院	179	197	46	0	0	179	197	46	0	0	179	197	46	0	0
	4	診療所	医療法人 橋場レディースクリニック	0	15	0	0	0	0	15	0	0	0	0	15	0	0	0
湖北保健医療圏計				266	634	133	109	0	334	566	133	109	0	312	589	133	109	0

【参考(湖北)】地域医療構想必要病床数(2025) 

161	446	288	67
-----	-----	-----	----

湖西	1	病院	医療法人 マキノ病院	0	60	0	60	0	0	60	0	60	0	0	60	0	60	0
	2	病院	近江愛隣園 今津病院	0	0	40	40	0	0	0	40	40	0	0	0	40	40	0
	3	病院	高島市民病院	0	164	42	0	0	0	164	42	0	0	0	164	42	0	0
湖西保健医療圏計				0	224	82	100	0	0	224	82	100	0	0	224	82	100	0

【参考(湖西)】地域医療構想必要病床数(2025) 

18	114	146	112
----	-----	-----	-----

参考：医療機関別の医療機能別の許可病床数(令和4年7月1日時点、2025年7月1日時点、令和3年7月1日時点)

※着色セル・ゴシック文字は、令和4年7月1日時点の機能と変更している医療機関

(単位:床)

圏域	No	区分	医療機関名	2022(令和4)年7月1日時点の医療機能					2025年7月1日時点の医療機能の予定					【参考】2021(令和3)年7月1日時点の医療機能				
				高度急性期	急性期	回復期	慢性期	休棟、転換等	高度急性期	急性期	回復期	慢性期	休棟、転換等	高度急性期	急性期	回復期	慢性期	休棟、転換等

<b>県全体計</b>	1,846	5,226	1,933	2,647	159	1,968	5,155	1,973	2,599	62	1,932	5,144	1,899	2,792	120
-------------	-------	-------	-------	-------	-----	-------	-------	-------	-------	----	-------	-------	-------	-------	-----

【参考(県全体)】地域医療構想必要病床数(2025)	1,277	3,871	3,579	2,592
----------------------------	-------	-------	-------	-------

医療圏別：令和4年7月1日時点→2025年7月1日時点の変動状況

	高度急性期	急性期	回復期	慢性期	休棟、転換等
大津保健医療圏	△ 45	1	48	△ 48	20
湖南保健医療圏	16	△ 16	40	0	△ 40
甲賀保健医療圏	0	48	0	0	△ 48
東近江保健医療圏	0	47	△ 48	0	1
湖東保健医療圏	83	△ 83	0	0	△ 30
湖北保健医療圏	68	△ 68	0	0	0
湖西保健医療圏	0	0	0	0	0
県全体	122	△ 71	40	△ 48	△ 97

医療圏別：令和3年7月1日時点→令和4年7月1日時点の変動状況

	高度急性期	急性期	回復期	慢性期	休棟、転換等
	△ 98	60	19	0	0
	43	△ 107	15	4	39
	0	103	0	△ 149	0
	15	△ 19	0	0	0
	0	0	0	0	0
	△ 46	45	0	0	0
	0	0	0	0	0
	△ 86	82	34	△ 145	39

【参考】医療圏別：令和4年7月1日時点→地域医療構想必要病床数(2025)

	高度急性期	急性期	回復期	慢性期
大津保健医療圏	543	△ 195	△ 538	△ 28
湖南保健医療圏	90	378	△ 416	△ 1
甲賀保健医療圏	△ 70	182	△ 210	0
東近江保健医療圏	△ 7	465	△ 204	79
湖東保健医療圏	△ 74	227	△ 59	△ 25
湖北保健医療圏	105	188	△ 155	42
湖西保健医療圏	△ 18	110	△ 64	△ 12
県全体	569	1,355	△ 1,646	55