

# 図で見る滋賀の 男女共同参画 推進状況

令和5年(2023年)9月

滋賀県商工観光労働部女性活躍推進課

# 目次

県内市町の男女共同参画に関する計画の策定の有無	3
県内市町の男女共同参画に関する計画の策定率の推移	4
県内市町の男女共同参画に関する条例制定の有無	5
県内市町の男女共同参画に関する条例制定率の推移	6
県内市町の男女共同参画に関する諮問機関(審議会等)の設置の有無	7
県内市町の男女共同参画に関する諮問機関(審議会等)の設置率の推移	8
県内市町の男女共同参画に関する庁内連携組織の設置の有無	9
県内市町の男女共同参画に関する庁内連携組織の設置率の推移	10
地方議会議員に占める女性の割合(県内市町別)	11
地方議会議員に占める女性の割合の推移(県・市町)	12
附属機関(地方自治法第202条の3に基づく審議会等)の委員に占める女性の割合(県内市町別)	13
附属機関(地方自治法第202条の3に基づく審議会等)の委員に占める女性の割合の推移(県・市町)	14
地方自治法第180条の5に基づく行政委員会の委員に占める女性の割合(県内市町別)	15
地方自治法第180条の5に基づく行政委員会の委員に占める女性の割合の推移(県・市町)	16
地方公務員管理職(課長相当職以上)に占める女性の割合(県内市町別)	17
地方公務員管理職(課長相当職以上)に占める女性の割合の推移(県・市町)	18
県内市町の自治会役員(会長・副会長)に占める女性の割合	19
県内市町の自治会役員(会長・副会長)に占める女性の割合の推移	20
男女共同参画推進状況のレーダーチャート(県内市町別)①	21
男女共同参画推進状況のレーダーチャート(県内市町別)②	22
男女共同参画推進状況のレーダーチャート(県内市町別)③	23
男女共同参画推進状況のレーダーチャート(県内市町別)④	24

# 県内市町の男女共同参画に関する計画の策定の有無



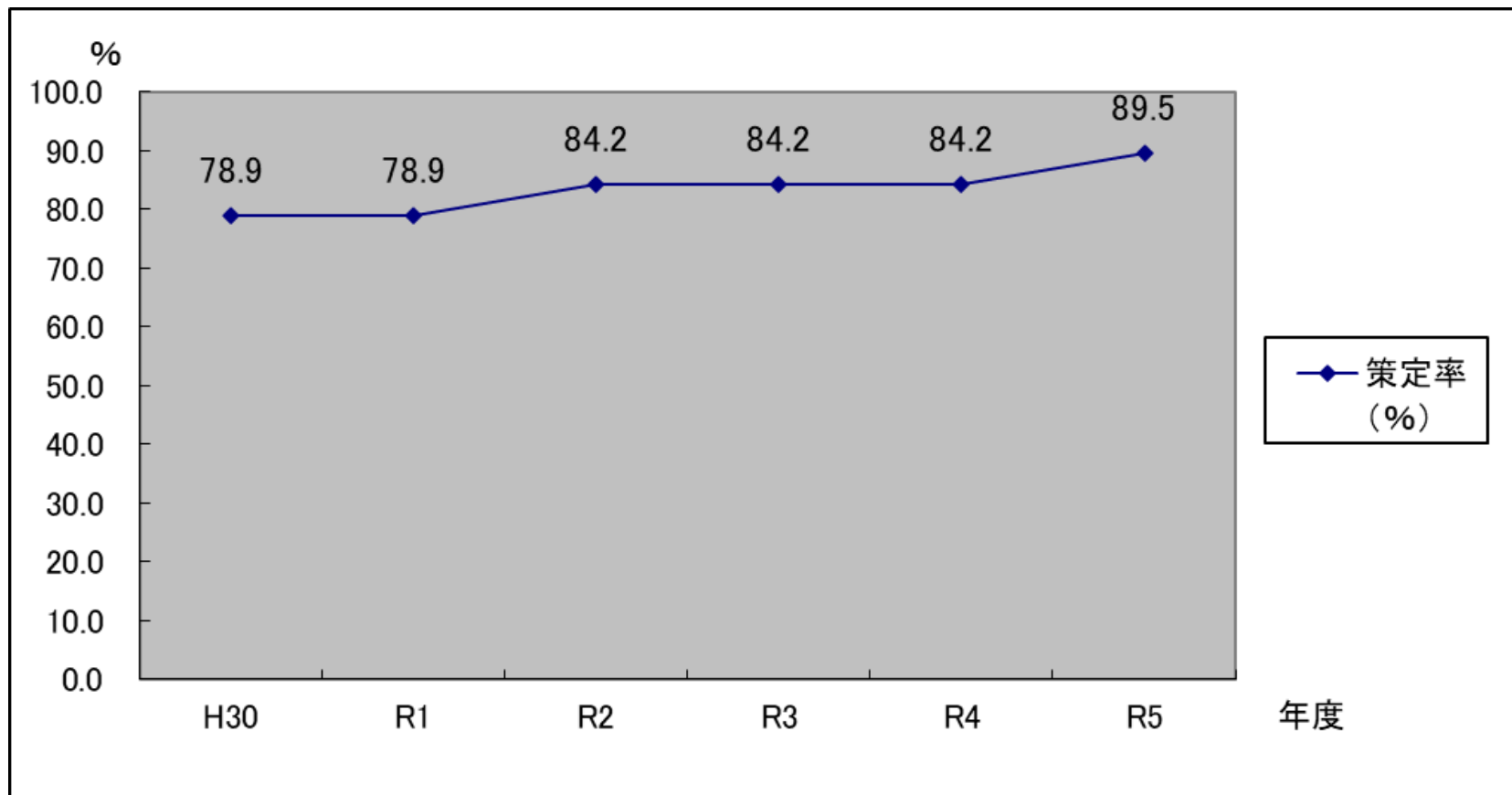
策定率 89.5%

市町名	策定済	策定予定	無
大津市	○		
彦根市	○		
長浜市	○		
近江八幡市	○		
草津市	○		
守山市	○		
栗東市	○		
甲賀市	○		
野洲市	○		
湖南市	○		
高島市	○		
東近江市	○		
米原市	○		
日野町	○		
竜王町	○		
愛荘町	○		
豊郷町			○
甲良町		○	
多賀町	○		
計	17	1	1

令和5年4月1日現在

# 県内市町の男女共同参画に関する計画の策定率の推移

	H30	R1	R2	R3	R4	R5
策定市町数 (か所)	15	15	16	16	16	17
策定率 (%)	78.9	78.9	84.2	84.2	84.2	89.5



# 県内市町の男女共同参画に関する条例制定の有無



制定率 42.1%

市町名	策定済	検討中	無
大津市	○		
彦根市	○		
長浜市			○
近江八幡市	○		
草津市	○		
守山市	○		
栗東市		○	
甲賀市	○		
野洲市	○		
湖南市		○	
高島市			○
東近江市	○		
米原市			○
日野町			○
竜王町			○
愛荘町			○
豊郷町		○	
甲良町			○
多賀町			○
計	8	3	8

## ○制定の状況

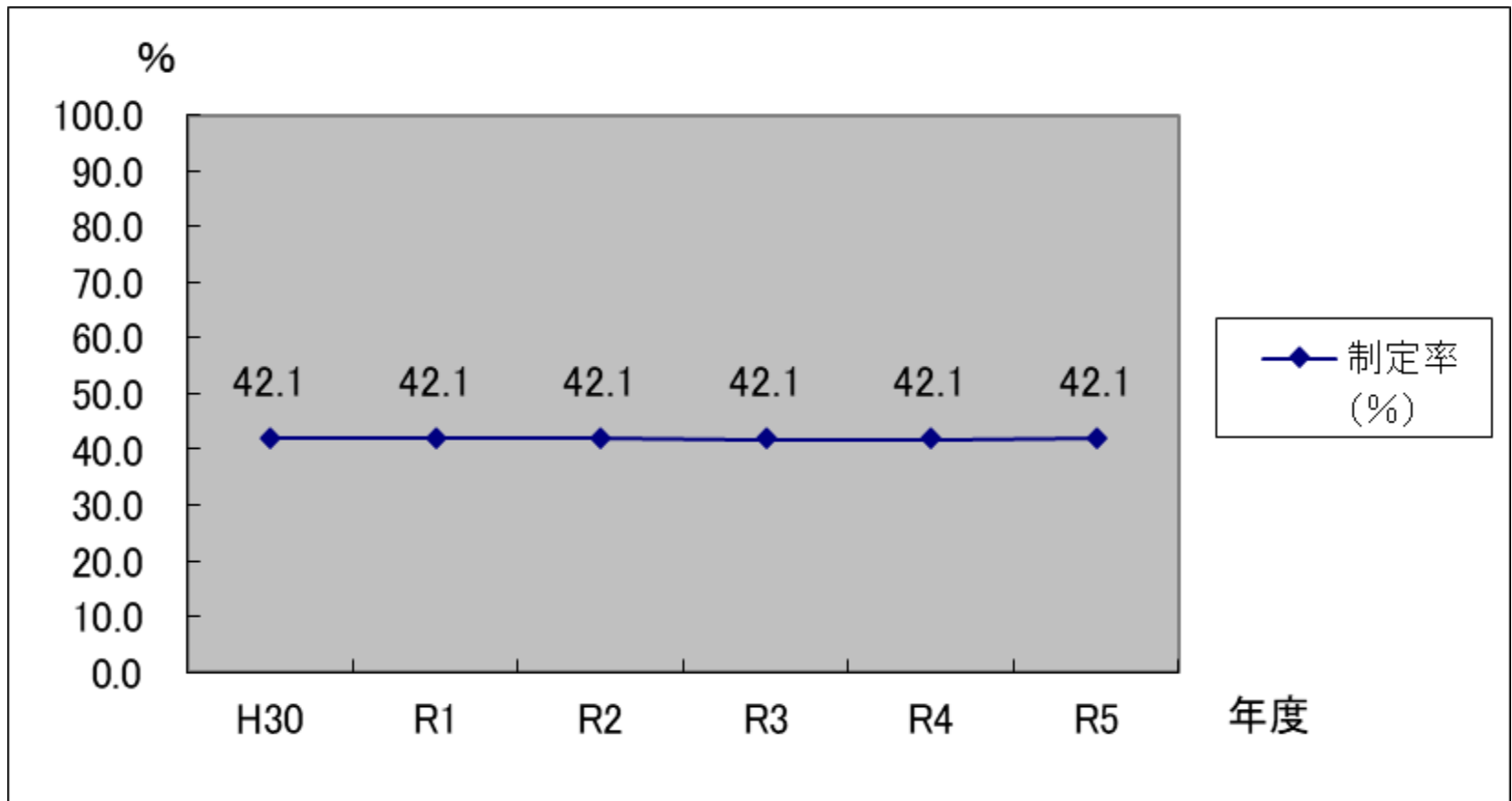
大津市	H23.12.19公布、施行	守山市	H27.3.26公布、施行
彦根市	H13.12.27公布 H14.4.1施行	甲賀市	H30.6.29公布、施行
近江八幡市	H24.3.26公布 H24.4.1施行	野洲市	H16.10.1公布、施行
(H20.7.1旧近江八幡市地域で暫定施行)		東近江市	H26.12.19公布、H27.4.1施行
草津市	H20.12.24公布 H21.4.1施行		

(参考)男女共同参画社会基本法 H11.6.23公布、施行  
滋賀県男女共同参画推進条例 H13.12.27公布 H14.4.1施行

令和5年4月1日現在

# 県内市町の男女共同参画に関する条例の制定率の推移

	H30	R1	R2	R3	R4	R5
制定市町数 (か所)	8	8	8	8	8	8
制定率 (%)	42.1	42.1	42.1	42.1	42.1	42.1



# 県内市町の男女共同参画に関する諮問機関(審議会等)の設置の有無



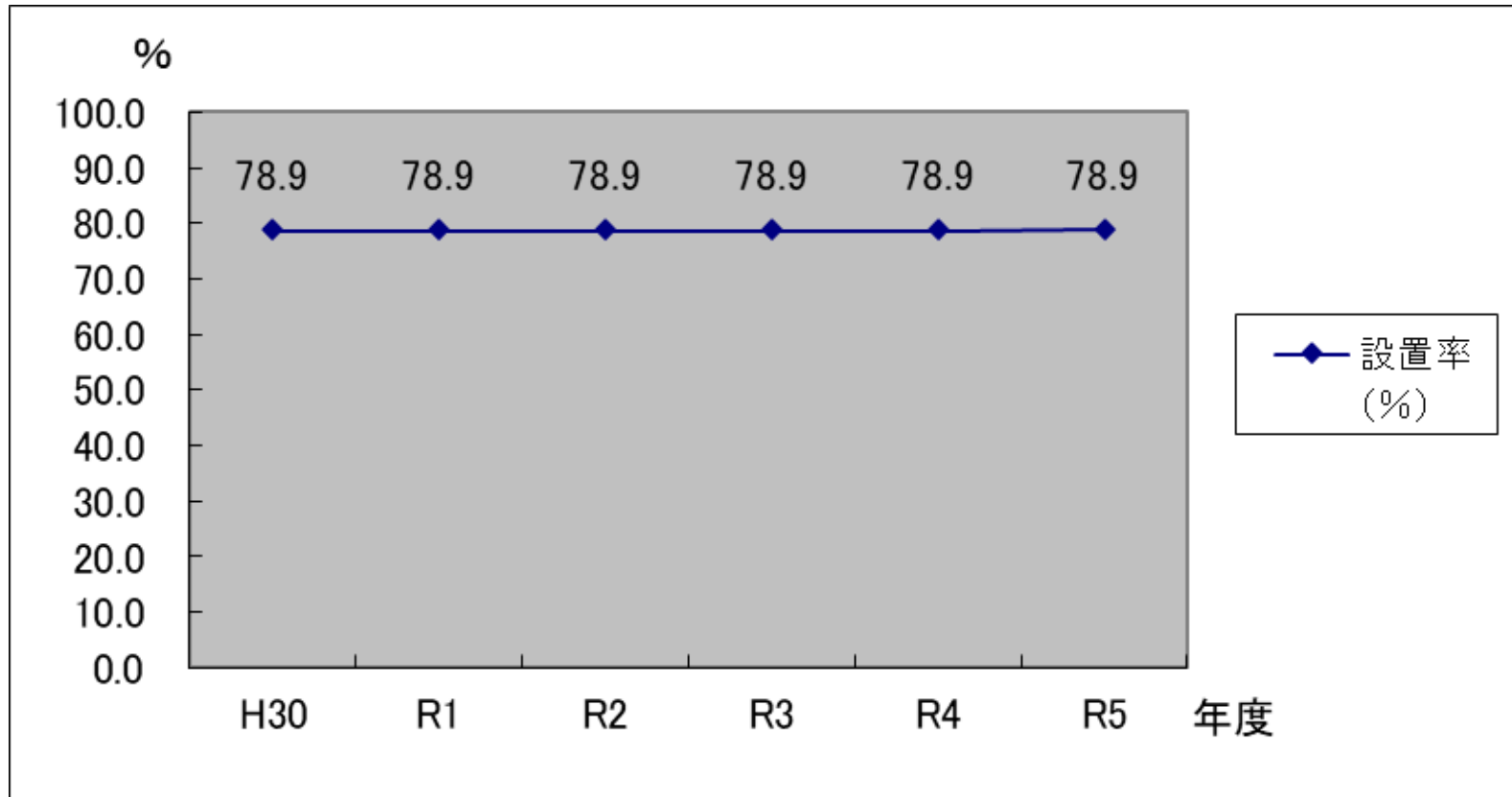
設置率 78.9%

市町名	区分	
	有	無
大津市	○	
彦根市	○	
長浜市	○	
近江八幡市	○	
草津市	○	
守山市	○	
栗東市	○	
甲賀市	○	
野洲市	○	
湖南市	○	
高島市	○	
東近江市	○	
米原市	○	
日野町	○	
竜王町	○	
愛荘町		○
豊郷町		○
甲良町		○
多賀町		○
計	15	4

令和5年4月1日現在

# 県内市町の男女共同参画に関する諮問機関(審議会等)の 設置率の推移

	H30	R1	R2	R3	R4	R5
設置市町数 (か所)	15	15	15	15	15	15
設置率 (%)	78.9	78.9	78.9	78.9	78.9	78.9





# 県内市町の男女共同参画に関する庁内連携組織の設置の有無



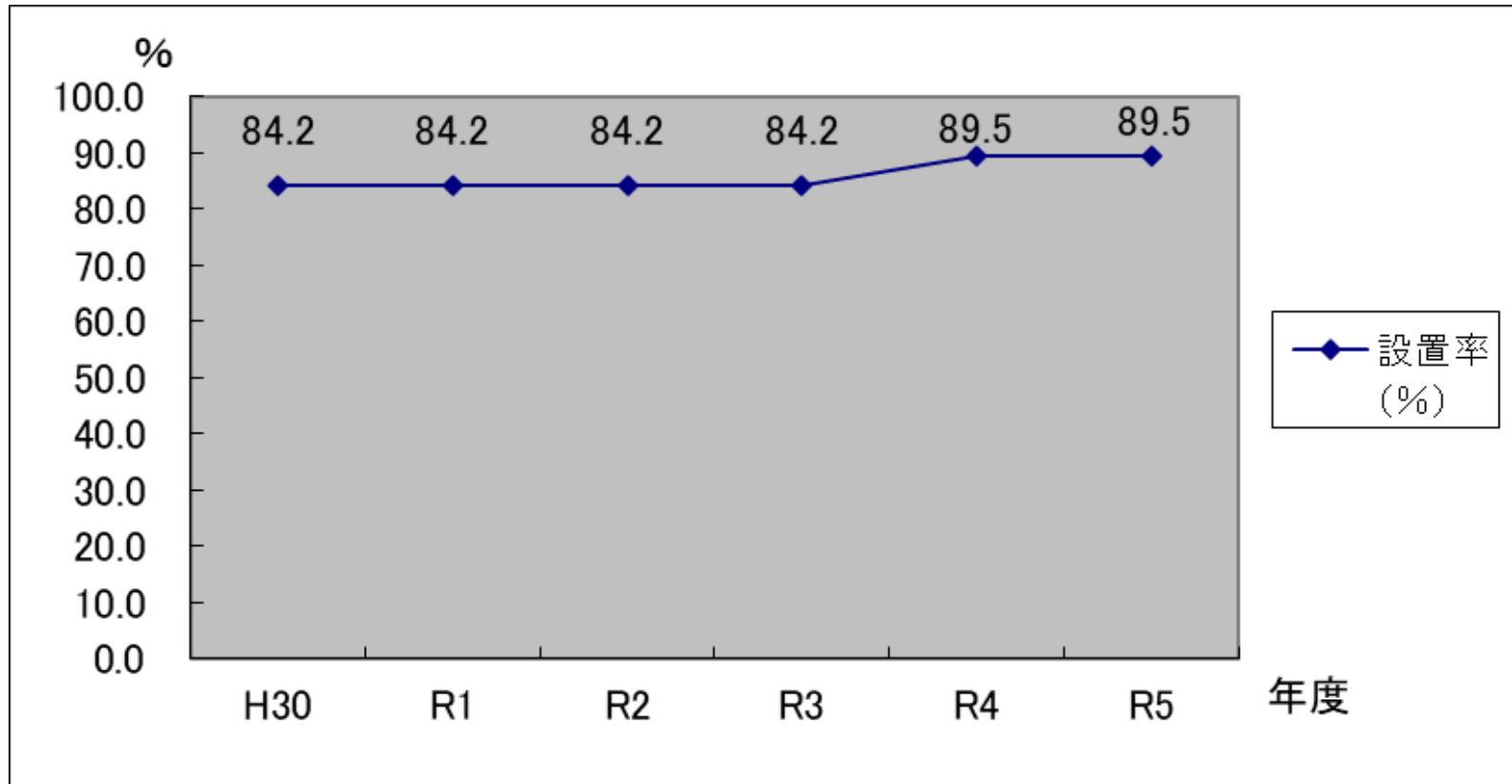
市町名	区分	
	有	無
大津市	○	
彦根市	○	
長浜市	○	
近江八幡市	○	
草津市	○	
守山市	○	
栗東市	○	
甲賀市	○	
野洲市	○	
湖南市	○	
高島市	○	
東近江市	○	
米原市	○	
日野町	○	
竜王町	○	
愛荘町	○	
豊郷町		○
甲良町		○
多賀町	○	
計	17	2

設置率 89.5%

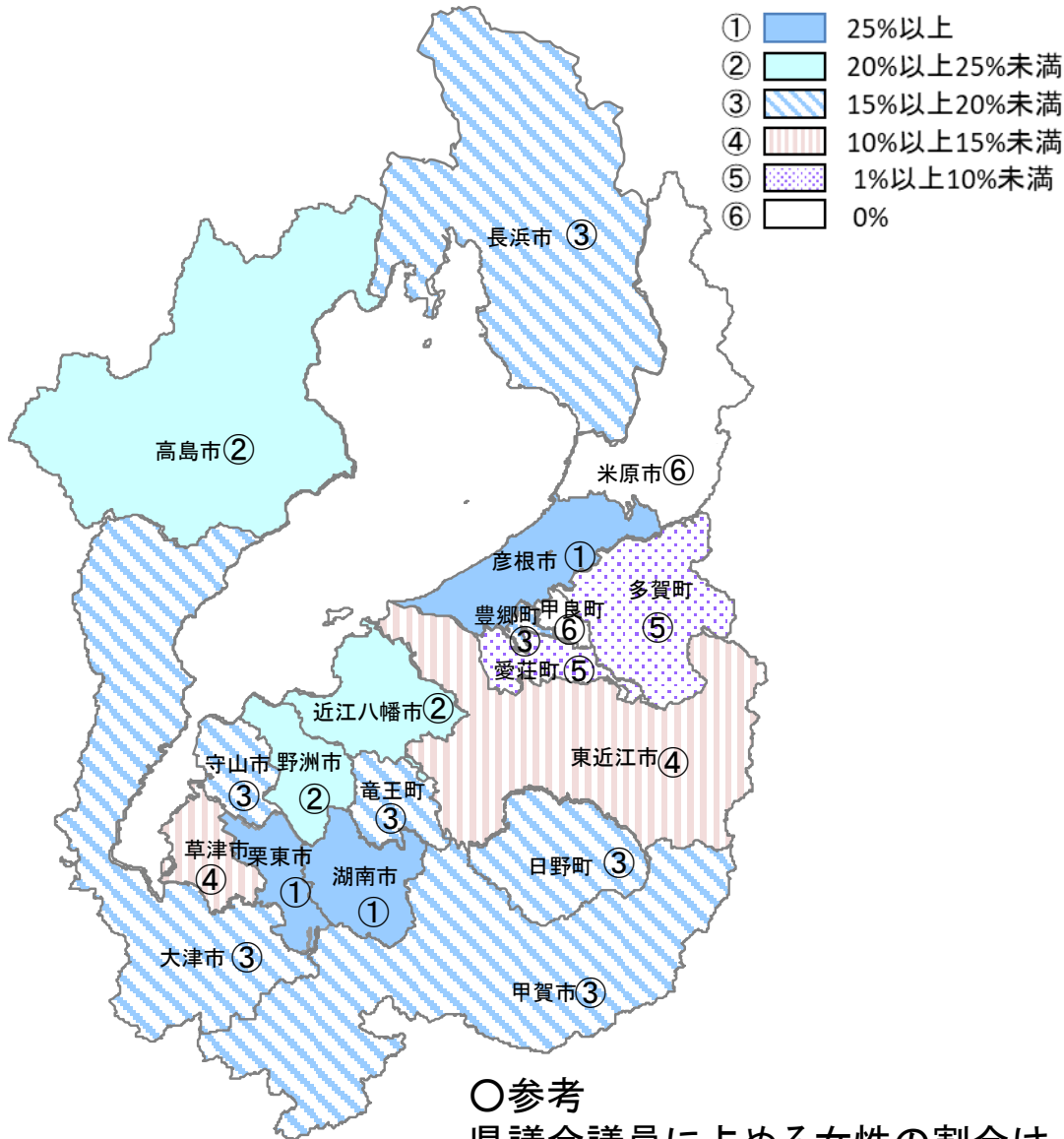
令和5年4月1日現在

# 県内市町の男女共同参画に関する庁内連携組織の 設置率の推移

	H30	R1	R2	R3	R4	R5
設置市町数(か所)	16	16	16	16	17	17
設置率(%)	84.2	84.2	84.2	84.2	89.5	89.5



# 地方議会議員に占める女性の割合（県内市町別）



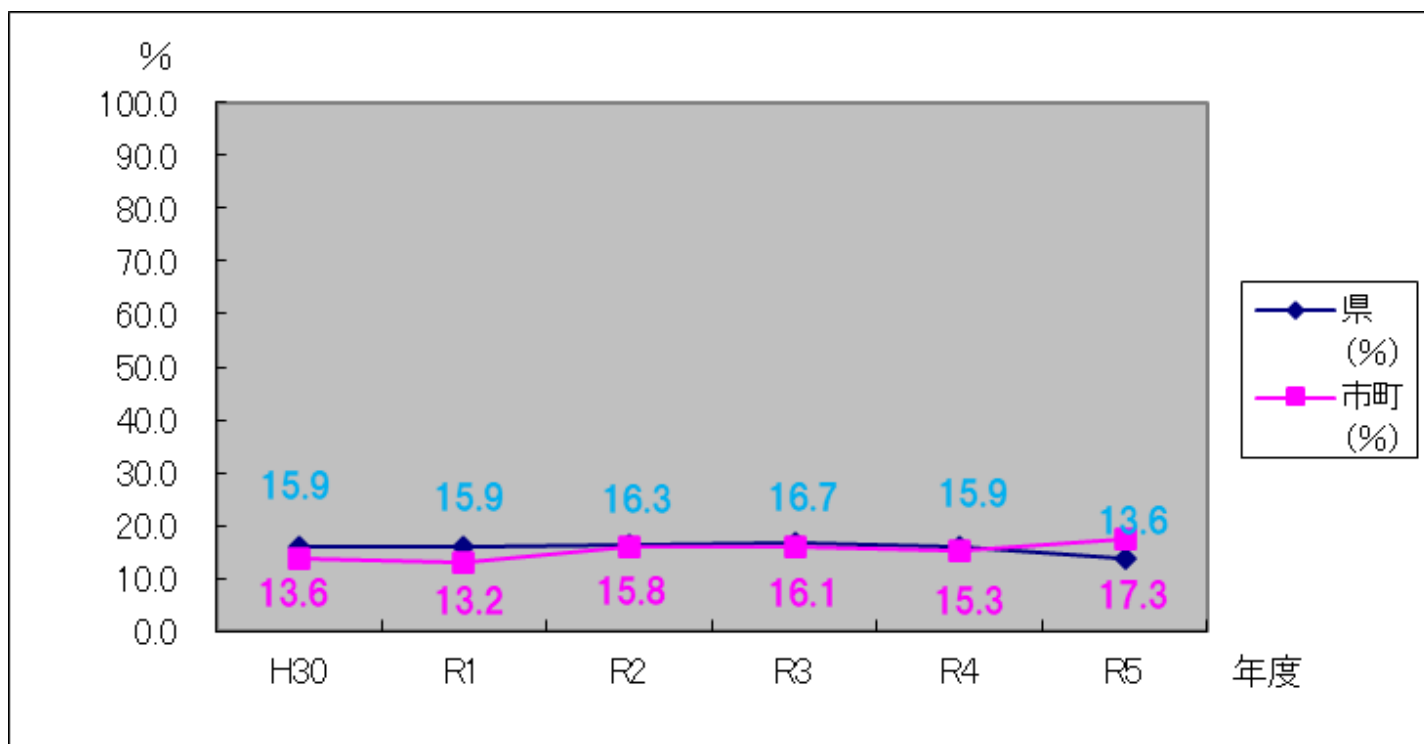
市町名	地方議会		
	議員総数	うち女性議員数	女性比率 (%)
湖南市	16	5	31.3
栗東市	18	5	27.8
彦根市	24	6	25.0
近江八幡市	22	5	22.7
野洲市	18	4	22.2
高島市	18	4	22.2
甲賀市	21	4	19.0
大津市	38	7	18.4
長浜市	22	4	18.2
守山市	19	3	15.8
草津市	24	3	12.5
東近江市	24	3	12.5
米原市	15	0	0.0
<b>(市部計)</b>	<b>279</b>	<b>53</b>	<b>19.0</b>
竜王町	12	2	16.7
豊郷町	12	2	16.7
日野町	13	2	15.4
多賀町	12	1	8.3
愛荘町	14	1	7.1
甲良町	11	0	0.0
<b>(郡部計)</b>	<b>74</b>	<b>8</b>	<b>10.8</b>
<b>(県計)</b>	<b>353</b>	<b>61</b>	<b>17.3</b>

○参考  
 県議会議員に占める女性の割合は、13.6%  
 （議員総数44人、うち女性議員数6人）

※女性比率の高い順に記載  
 令和5年7月1日現在

# 地方議会議員に占める女性の割合の推移(県・市町)

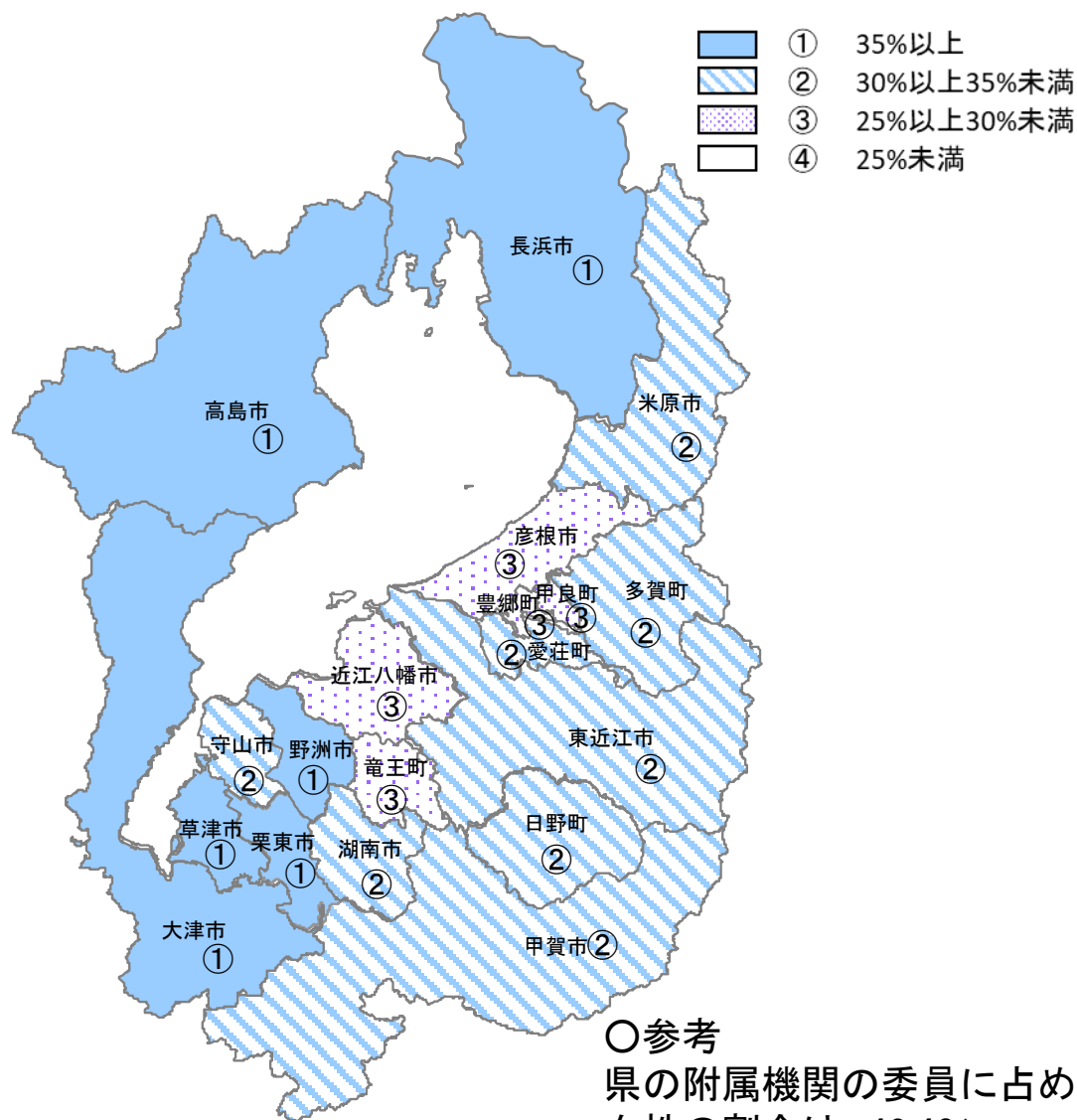
		H30	R1	R2	R3	R4	R5
県	(%)	15.9	15.9	16.3	16.7	15.9	13.6
	議員総数 (人)	44	44	43	42	44	44
	うち女性議員数(人)	7	7	7	7	7	6
市町		13.6	13.2	15.8	16.1	15.3	17.3
	議員総数 (人)	367	364	367	366	365	353
	うち女性議員数(人)	50	48	58	59	56	61



資料：滋賀県商工観光労働部女性活躍推進課(令和4年までは各年4月1日時点、令和5年は7月1日時点) 12

# 附属機関(地方自治法第202条の3に基づく審議会等)の委員に占める

## 女性の割合(県内市町別)

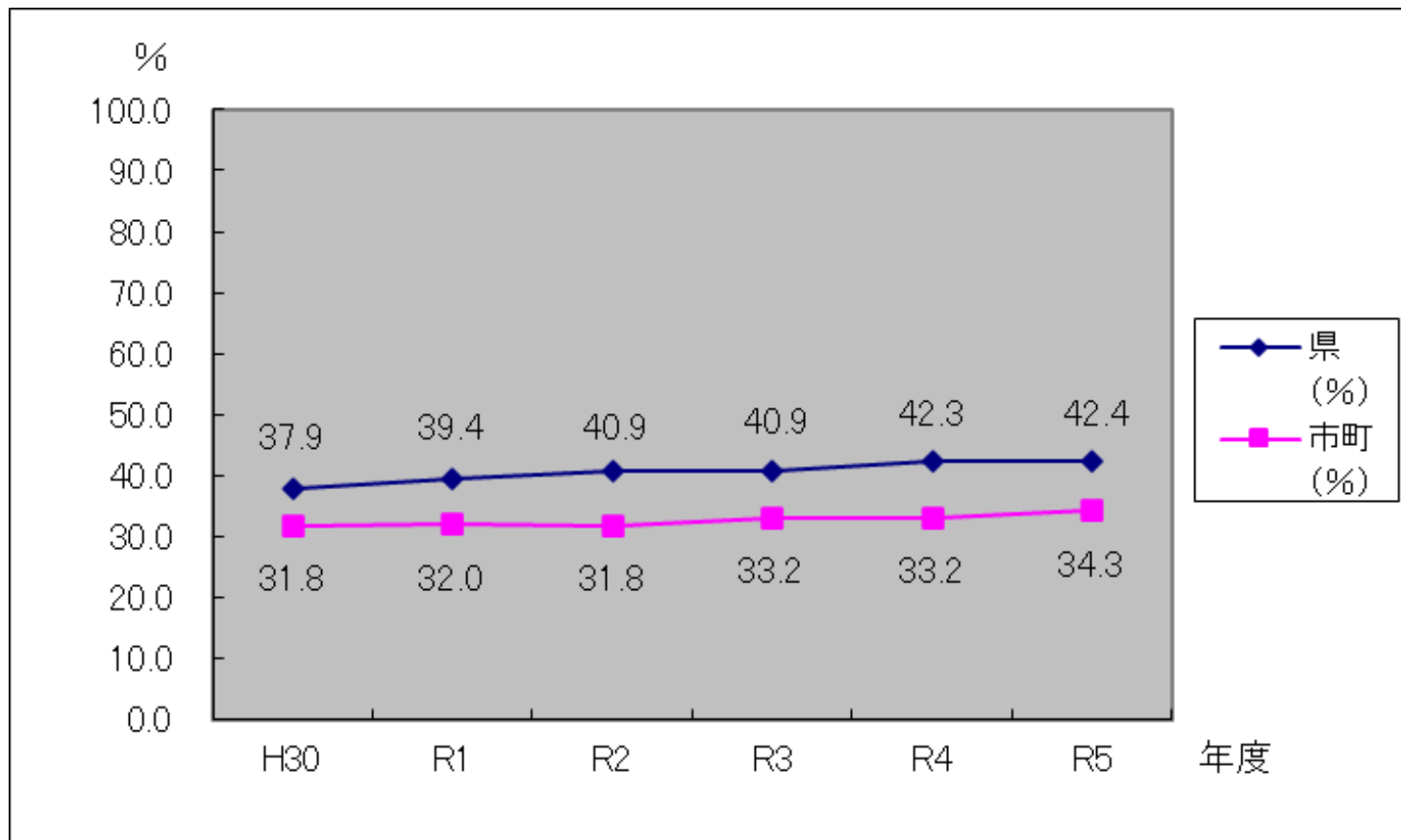


市町名	総委員数	うち女性委員数	女性比率(%)
草津市	865	370	42.8
野洲市	681	271	39.8
高島市	498	194	39.0
大津市	853	317	37.2
長浜市	711	261	36.7
栗東市	644	226	35.1
甲賀市	556	190	34.2
米原市	589	199	33.8
湖南市	614	206	33.6
東近江市	504	158	31.3
守山市	394	121	30.7
彦根市	684	189	27.6
近江八幡市	718	189	26.3
<b>(市部計)</b>	<b>8,311</b>	<b>2,891</b>	<b>34.8</b>
多賀町	138	46	33.3
日野町	274	84	30.7
愛荘町	157	48	30.6
竜王町	158	45	28.5
甲良町	61	16	26.2
豊郷町	74	19	25.7
<b>(郡部計)</b>	<b>862</b>	<b>258</b>	<b>29.9</b>
<b>(県計)</b>	<b>9,173</b>	<b>3,149</b>	<b>34.3</b>

※女性比率の高い順に記載  
令和5年4月1日現在

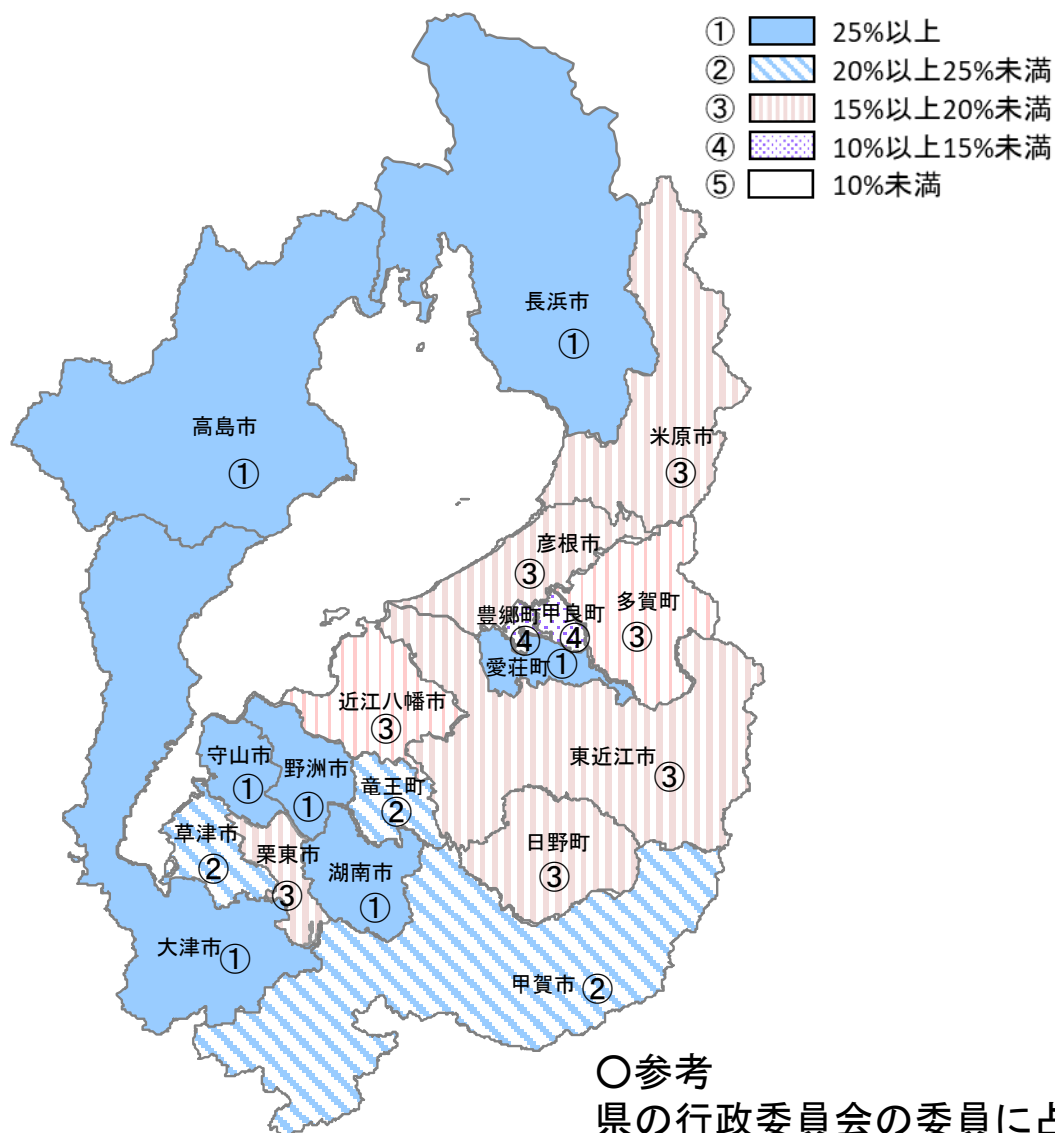
# 附属機関(地方自治法第202条の3に基づく審議会等)の委員に占める女性の割合の推移(県・市町)

	H30	R1	R2	R3	R4	R5
県 (%)	37.9	39.4	40.9	40.9	42.3	42.4
市町 (%)	31.8	32.0	31.8	33.2	33.2	34.3



資料：滋賀県商工観光労働部女性活躍推進課(各年4月1日時点)

# 地方自治法第180条の5に基づく行政委員会の委員に占める女性の割合(県内市町別)

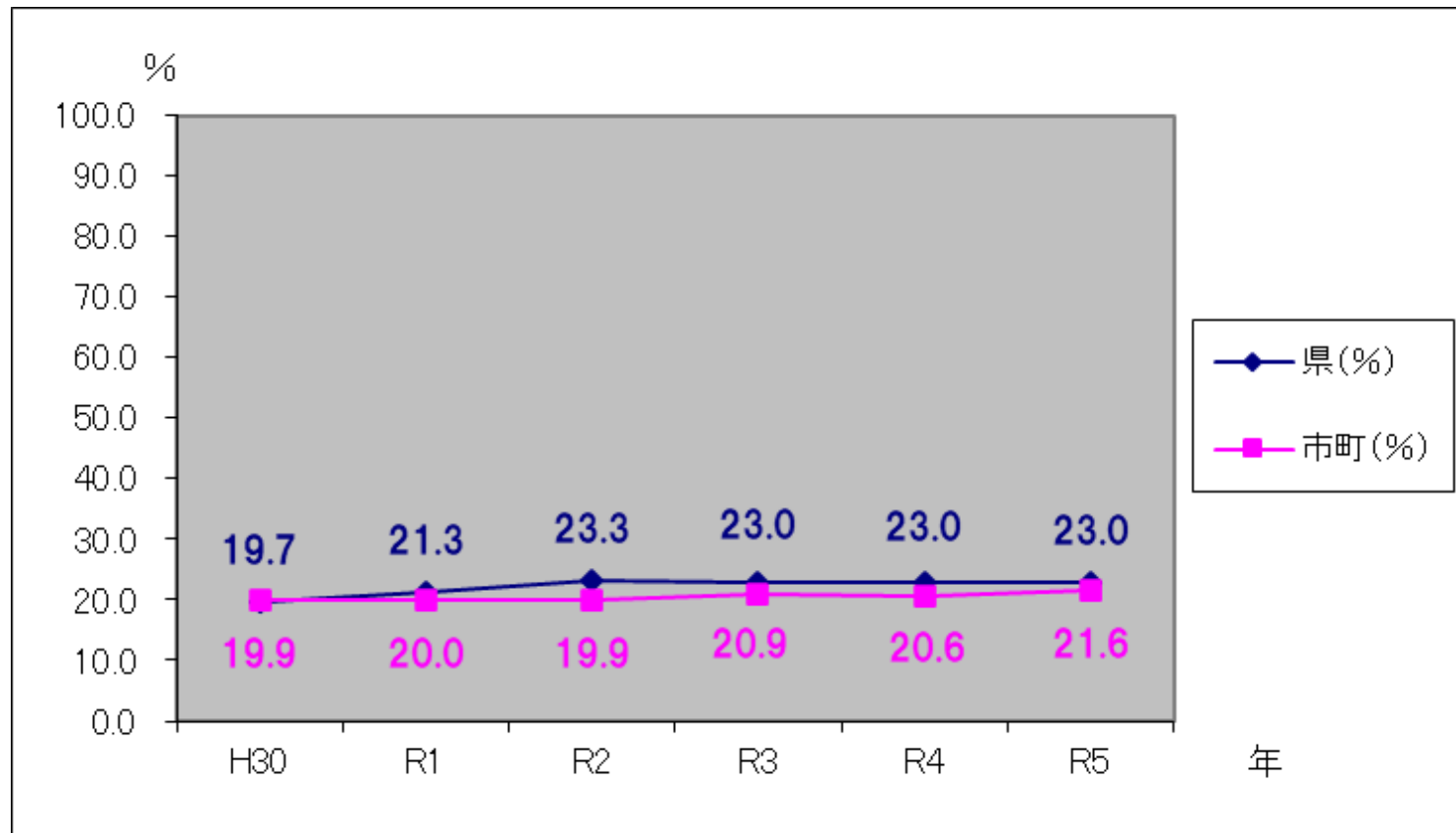


市町名	総委員数	うち女性委員数	女性比率 (%)
湖南市	31	10	32.3
野洲市	42	13	31.0
大津市	36	10	27.8
長浜市	40	11	27.5
高島市	35	9	25.7
守山市	28	7	25.0
甲賀市	35	8	22.9
草津市	40	8	20.0
東近江市	56	11	19.6
彦根市	56	10	17.9
栗東市	30	5	16.7
米原市	36	6	16.7
近江八幡市	40	6	15.0
<b>(市部計)</b>	<b>505</b>	<b>114</b>	<b>22.6</b>
愛荘町	27	7	25.9
竜王町	30	7	23.3
多賀町	36	7	19.4
日野町	31	5	16.1
甲良町	27	4	14.8
豊郷町	30	4	13.3
<b>(郡部計)</b>	<b>181</b>	<b>34</b>	<b>18.8</b>
<b>(県計)</b>	<b>686</b>	<b>148</b>	<b>21.6</b>

※女性比率の高い順に記載  
 令和5年4月1日現在

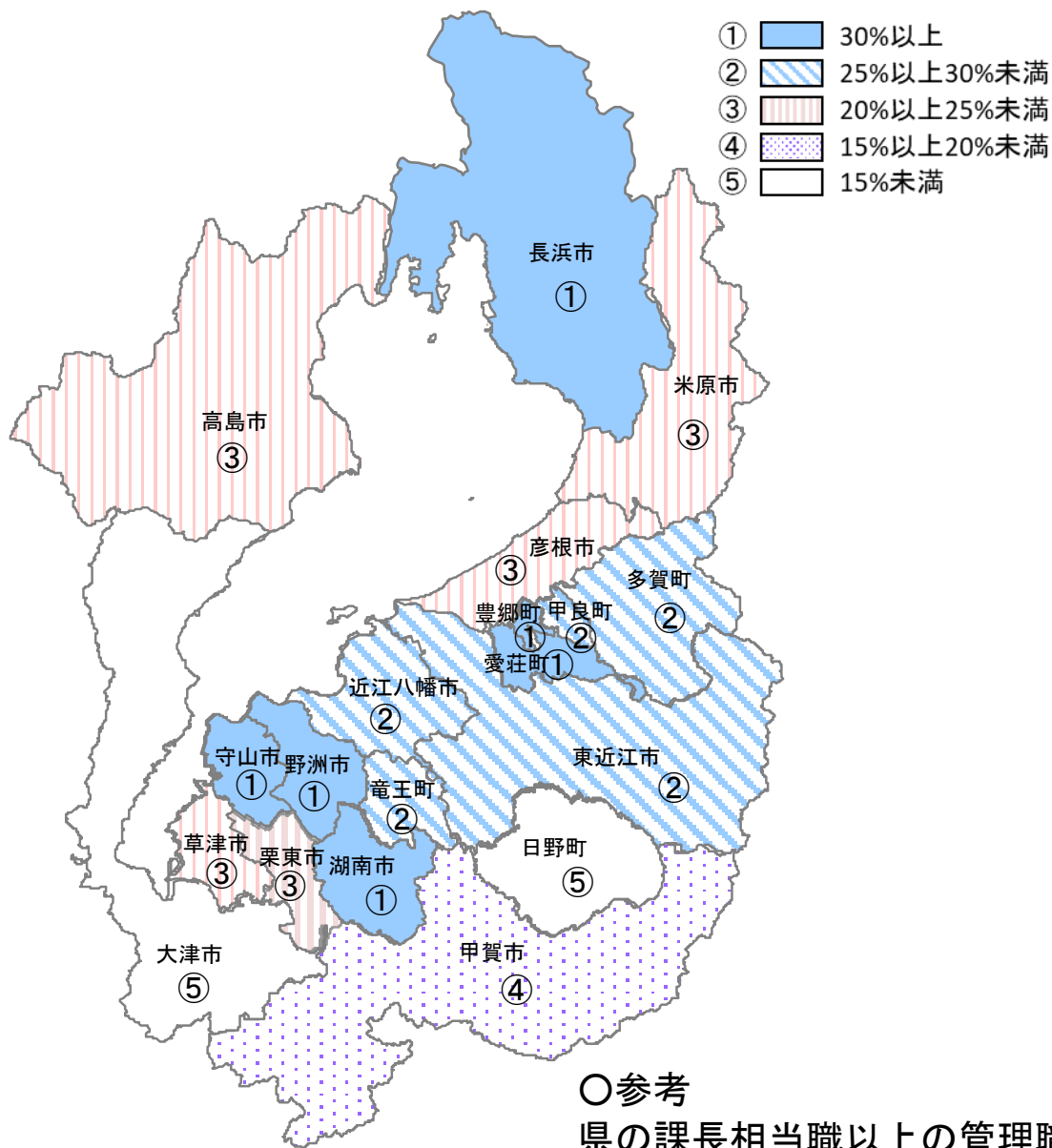
# 地方自治法第180条の5に基づく行政委員会の委員に占める女性の割合の推移(県・市町)

		H30	R1	R2	R3	R4	R5
県	(%)	19.7	21.3	23.3	23.0	23.0	23.0
市町	(%)	19.9	20.0	19.9	20.9	20.6	21.6





# 地方公務員管理職(課長相当職以上)に占める女性の割合(県内市町別)



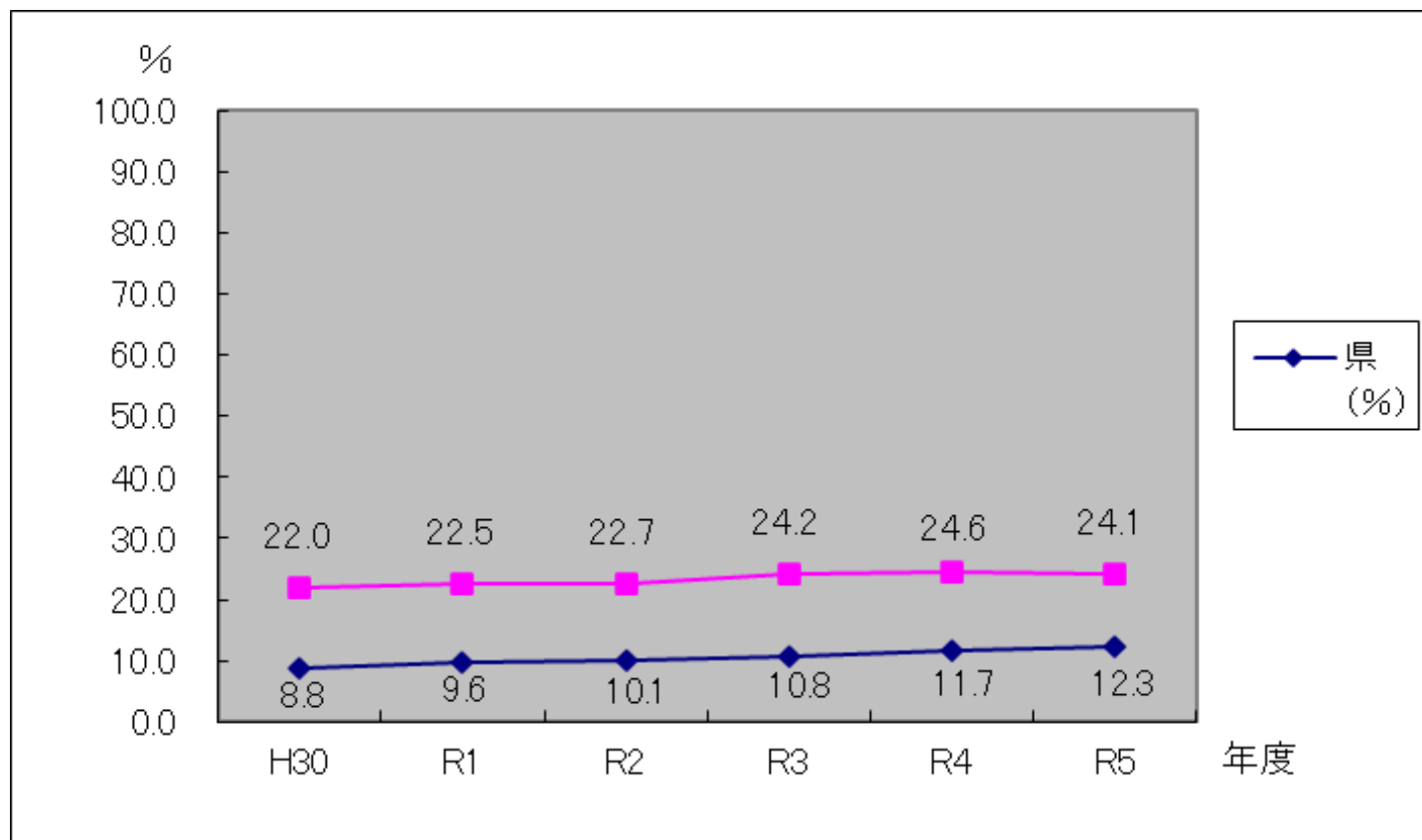
市町名	管理職 総数	うち女性 管理職数	女性比率 (%)
野洲市	101	33	32.7
湖南市	59	19	32.2
守山市	85	27	31.8
長浜市	176	53	30.1
近江八幡市	173	51	29.5
東近江市	158	40	25.3
栗東市	65	15	23.1
彦根市	242	54	22.3
高島市	96	21	21.9
草津市	128	27	21.1
米原市	48	10	20.8
甲賀市	119	20	16.8
大津市	189	16	8.5
<b>(市部計)</b>	<b>1,639</b>	<b>386</b>	<b>23.6</b>
豊郷町	27	11	40.7
愛荘町	37	14	37.8
竜王町	31	9	29.0
多賀町	14	4	28.6
甲良町	20	5	25.0
日野町	32	4	12.5
<b>(郡部計)</b>	<b>161</b>	<b>47</b>	<b>29.2</b>
<b>(県計)</b>	<b>1,800</b>	<b>433</b>	<b>24.1</b>

○参考  
 県の課長相当職以上の管理職に  
 占める女性の割合は、12.3%

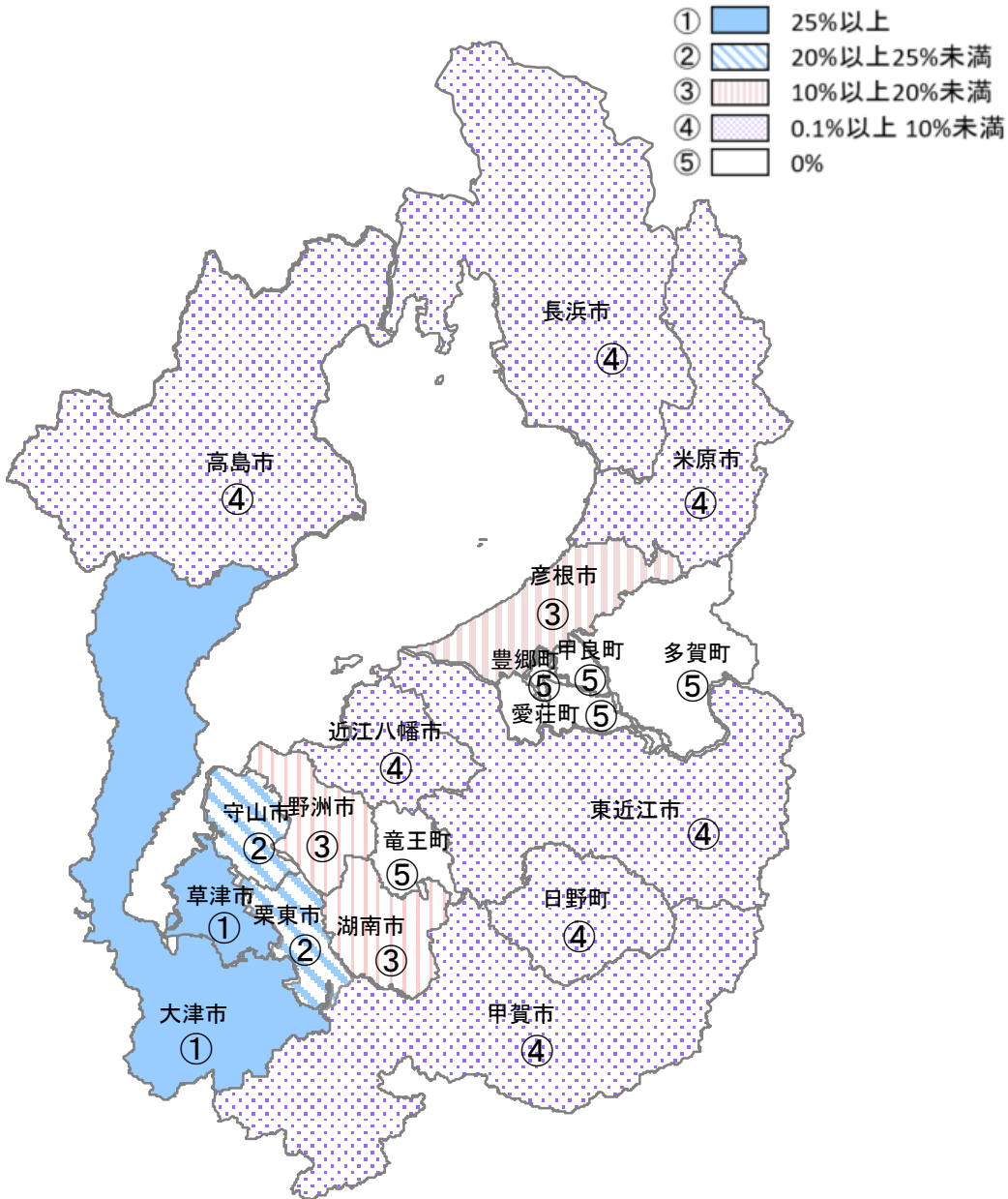
※女性比率の高い順に記載  
 令和5年4月1日現在

# 地方公務員管理職(課長相当職以上)に占める女性の割合の推移(県・市町)

	H30	R1	R2	R3	R4	R5
県 (%)	8.8	9.6	10.1	10.8	11.7	12.3
市町 (%)	22.0	22.5	22.7	24.2	24.6	24.1



# 県内市町の自治会役員(会長・副会長)に占める女性の割合



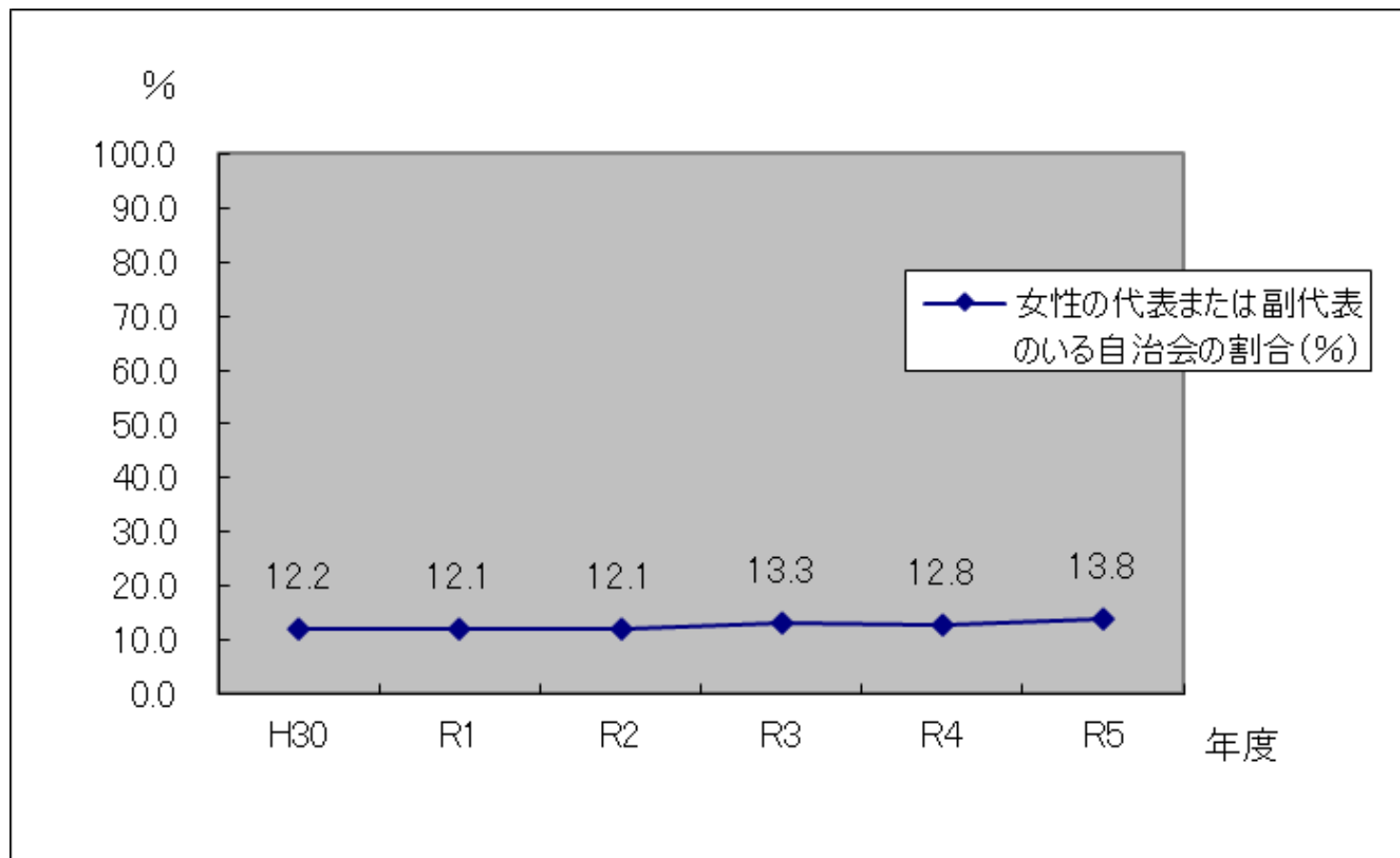
	自治会数	うち女性代表等自治会数	女性比率 (%)
大津市	723	230	31.8
草津市	220	66	30.0
守山市	71	17	23.9
栗東市	125	26	20.8
野洲市	92	18	19.6
湖南市	43	6	14.0
彦根市	326	45	13.8
近江八幡市	169	16	9.6
甲賀市	202	9	4.5
高島市	202	8	4.0
米原市	108	4	3.7
東近江市	390	10	2.6
長浜市	426	4	0.9
<b>(市部計)</b>	<b>3,097</b>	<b>459</b>	<b>14.8</b>
日野町	83	2	2.4
竜王町	33	0	0.0
愛荘町	61	0	0.0
豊郷町	14	0	0.0
甲良町	13	0	0.0
多賀町	47	0	0.0
<b>(郡部計)</b>	<b>251</b>	<b>2</b>	<b>0.8</b>
<b>(県計)</b>	<b>3,348</b>	<b>461</b>	<b>13.8</b>

※女性比率の高い順に記載  
 令和5年4月1日現在

(女性比率は、自治会長が不在の2団体(近江八幡市)を除いた団体数を母数として算出している。) 19

# 県内市町の自治会役員(会長・副会長)に占める女性の割合の推移

	H30	R1	R2	R3	R4	R4
女性の代表または副代表のいる自治会の割合 (%)	12.2	12.1	12.1	13.3	12.8	13.8



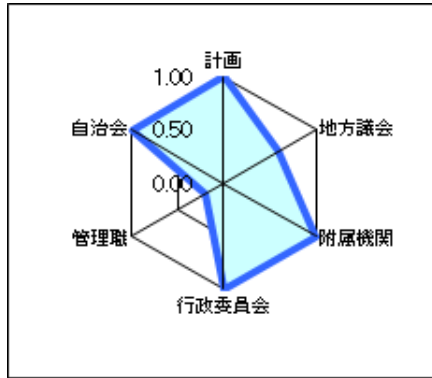
# 男女共同参画推進状況のレーダーチャート(県内市町別)①

女性の参画状況を示す5つの指標および男女共同参画に関する計画策定状況を基に、各市町の男女共同参画推進状況を図式化しています。このレーダーチャートは、先に掲載しているマップの区分に合わせ、トップランクを1とし、それぞれの区分での位置づけを0~1の間で数値化し、そのポイントを線でつなぎました。

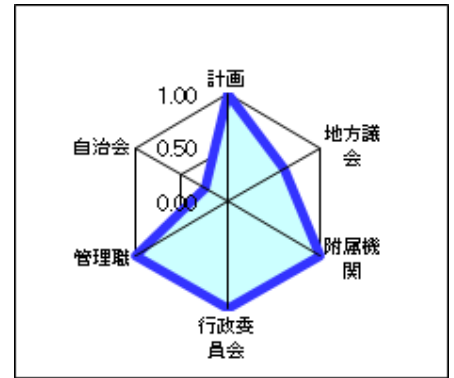
なお、男女共同参画に関する計画については、策定済を「1」、策定予定を「0.5」、策定なしを「0」に換算し、作成しています。

○調査時点 …… 令和5年4月1日現在

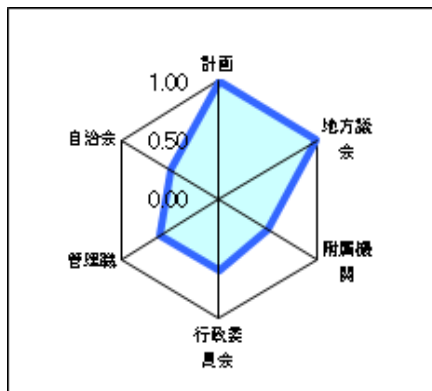
大津市	区分	換算数値
計画	策定済	1.00
地方議会	③	0.60
附属機関	①	1.00
行政委員会	①	1.00
管理職	⑤	0.20
自治会	①	1.00



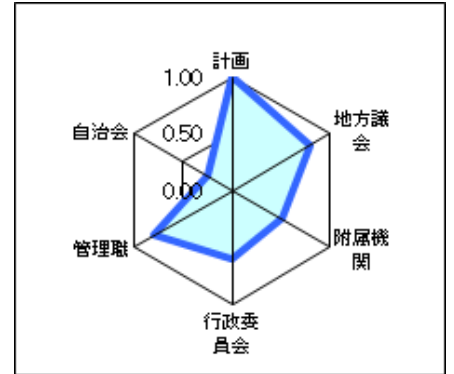
長浜市	区分	換算数値
計画	策定済	1.00
地方議会	③	0.60
附属機関	①	1.00
行政委員会	①	1.00
管理職	①	1.00
自治会	④	0.25



彦根市	区分	換算数値
計画	策定済	1.00
地方議会	①	1.00
附属機関	③	0.50
行政委員会	③	0.60
管理職	③	0.60
自治会	③	0.50

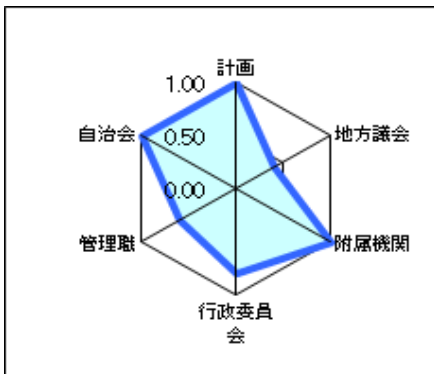


近江八幡市	区分	換算数値
計画	策定済	1.00
地方議会	②	0.80
附属機関	③	0.50
行政委員会	③	0.60
管理職	②	0.80
自治会	④	0.25

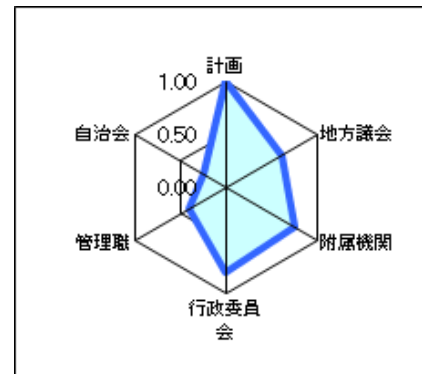


# 男女共同参画推進状況のレーダーチャート(県内市町別)②

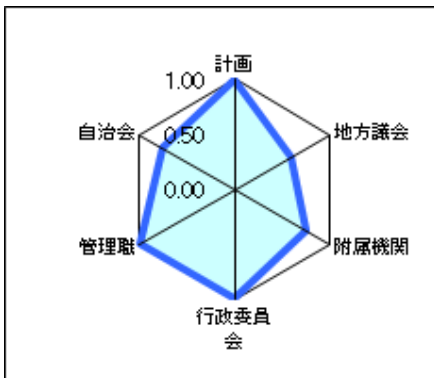
草津市	区分	換算数値
計画	策定済	1.00
地方議会	④	0.40
附属機関	①	1.00
行政委員会	②	0.80
管理職	③	0.60
自治会	①	1.00



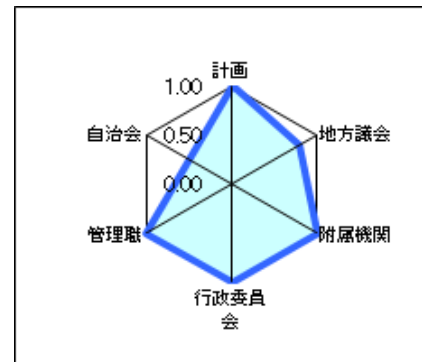
甲賀市	区分	換算数値
計画	策定済	1.00
地方議会	③	0.60
附属機関	②	0.75
行政委員会	②	0.80
管理職	④	0.40
自治会	④	0.25



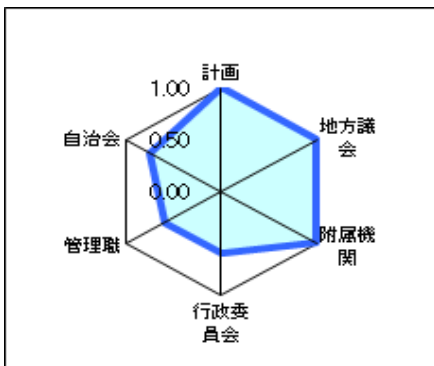
守山市	区分	換算数値
計画	策定済	1.00
地方議会	③	0.60
附属機関	②	0.75
行政委員会	①	1.00
管理職	①	1.00
自治会	②	0.75



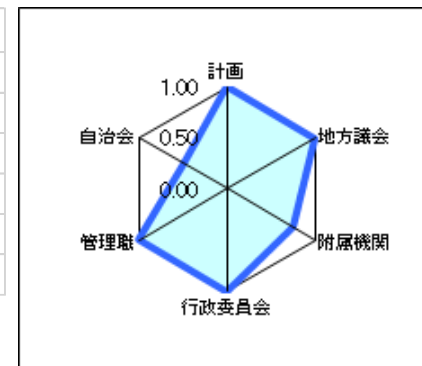
野洲市	区分	換算数値
計画	策定済	1.00
地方議会	②	0.80
附属機関	①	1.00
行政委員会	①	1.00
管理職	①	1.00
自治会	③	0.50



栗東市	区分	換算数値
計画	策定済	1.00
地方議会	①	1.00
附属機関	①	1.00
行政委員会	③	0.60
管理職	③	0.60
自治会	②	0.75

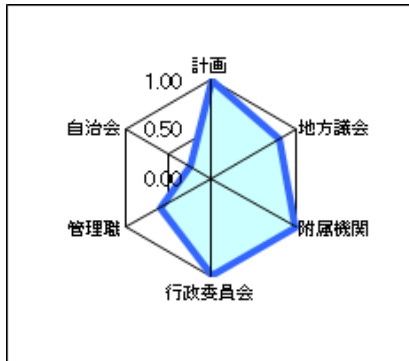


湖南市	区分	換算数値
計画	策定済	1.00
地方議会	①	1.00
附属機関	②	0.75
行政委員会	①	1.00
管理職	①	1.00
自治会	③	0.50

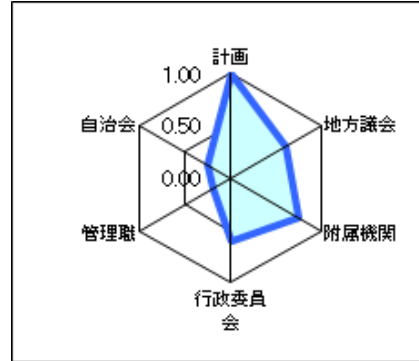


# 男女共同参画推進状況のレーダーチャート(県内市町別)③

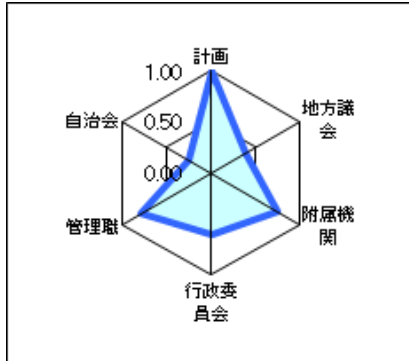
高島市	区分	換算数値
計画	策定済	1.00
地方議会	②	0.80
附属機関	①	1.00
行政委員会	①	1.00
管理職	③	0.60
自治会	④	0.25



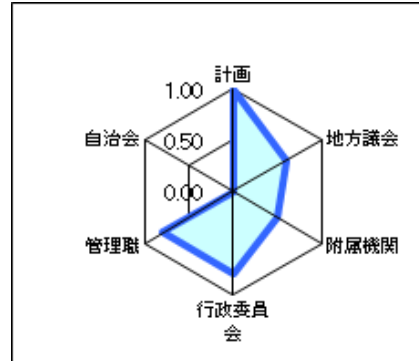
日野町	区分	換算数値
計画	策定済	1.00
地方議会	③	0.60
附属機関	②	0.75
行政委員会	③	0.60
管理職	⑤	0.20
自治会	④	0.25



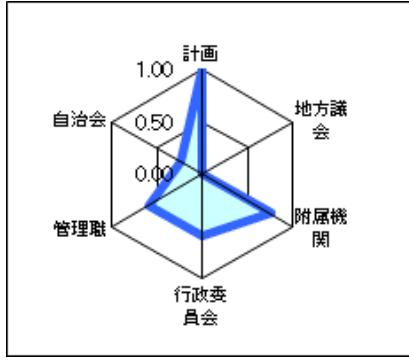
東近江市	区分	換算数値
計画	策定済	1.00
地方議会	④	0.40
附属機関	②	0.75
行政委員会	③	0.60
管理職	②	0.80
自治会	④	0.25



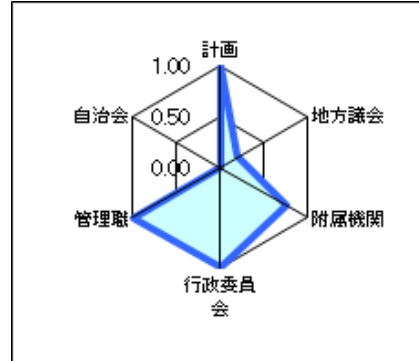
竜王町	区分	換算数値
計画	策定済	1.00
地方議会	③	0.60
附属機関	③	0.50
行政委員会	②	0.80
管理職	②	0.80
自治会	⑤	0.00



米原市	区分	換算数値
計画	策定済	1.00
地方議会	⑥	0.00
附属機関	②	0.75
行政委員会	③	0.60
管理職	③	0.60
自治会	④	0.25

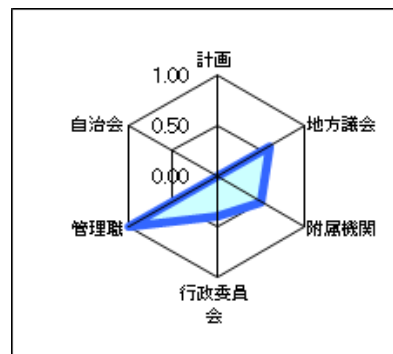


愛荘町	区分	換算数値
計画	策定済	1.00
地方議会	⑤	0.20
附属機関	②	0.75
行政委員会	①	1.00
管理職	①	1.00
自治会	⑤	0.00

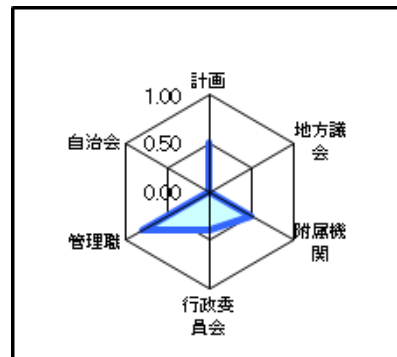


# 男女共同参画推進状況のレーダーチャート(県内市町別)④

豊郷町	区分	換算数値
計画	なし	0.00
地方議会	③	0.60
附属機関	③	0.50
行政委員会	④	0.40
管理職	①	1.00
自治会	⑤	0.00



甲良町	区分	換算数値
計画	策定予定	0.50
地方議会	⑥	0.00
附属機関	③	0.50
行政委員会	④	0.40
管理職	②	0.80
自治会	⑤	0.00



多賀町	区分	換算数値
計画	策定済	1.00
地方議会	⑤	0.20
附属機関	②	0.75
行政委員会	③	0.60
管理職	②	0.80
自治会	⑤	0.00

