

令和4年滋賀県観光入込客統計調査確定値について

1 概要

(1) 調査方法

令和4年の観光客の入込状況について、県内の市町から寄せられた報告を集計

(2) 調査地点

県内の観光地で年間入込客数が1,000人以上見込まれる観光地において調査を実施し、735地点について計上

(3) 調査の期間

令和4年1月から12月までの1年間

※観光入込客数は全て延べ人数です。

2 調査結果

(1) 令和4年滋賀県観光入込客数

令和4年滋賀県観光入込客統計調査確定値							
	令和4年 (人)	令和3年 (人)	対令和3年 増減(人)	対令和3年 増減率	令和元年 (人)	対令和元年 増減(人)	対令和元年 増減率
延べ観光入込客数	45,470,810	37,007,374	8,463,436	22.9%	54,036,100	▲8,565,290	▲15.9%
うち延べ日帰り客数	41,912,022	34,430,902	7,481,120	21.7%	49,954,600	▲8,042,578	▲16.1%
うち延べ宿泊客数	3,558,788	2,576,472	982,316	38.1%	4,081,500	▲522,712	▲12.8%
うち外国人延べ観光入込客数	82,702	38,997	43,705	112.1%	670,464	▲587,762	▲87.7%
うち外国人延べ日帰り客数	53,187	32,579	20,608	63.3%	328,415	▲275,228	▲83.8%
うち外国人延べ宿泊客数	29,515	6,418	23,097	359.9%	342,049	▲312,534	▲91.4%

・令和4年は、新型コロナウイルス感染症に係る行動制限が緩和されたことによる各イベント・祭りの再開や旅行需要の回復、また、前年に引き続き、宿泊周遊キャンペーン「今こそ滋賀を旅しよう！」をはじめとする各種の需要喚起策を継続して実施したことより、全体として対前年比22.9%増、宿泊者数も対前年比38.1%増と、大幅に回復した。

・しかしながら、新型コロナウイルス感染症が流行する前の令和元年の観光入込客数と比較すると、8割程度の回復に留まっている。

・外国人客数についても、10月中旬から新型コロナウイルス感染症拡大防止対策の入国制限が緩和されたことにより、全体として対前年比112.1%増、宿泊者数も対前年比359.9%増と、回復傾向にあった。

(2) 令和4年滋賀県観光消費額

	令和4年	令和3年	対令和3年 増減	対令和3年 増減率	令和元年	対令和元年 増減	対令和元年 増減率
観光消費額	1,517億円	1,173億円	344億円	29.3%	2,035億円	▲518億円	▲25.5%
観光消費額単価(日帰り)	4,008円	3,910円	98円	2.5%	4,387円	▲379円	▲8.6%
観光消費額単価(宿泊)	22,326円	21,781円	545円	2.5%	20,010円	2,316円	11.6%

・延べ観光入込客数と観光消費額単価(日帰り・宿泊)が令和3年と比較して増加したことから、令和4年の観光消費額は、前年比29.3%増の1,517億円となった。

(3) 令和4年観光入込客数ベスト30

順位	観光地名	市町名	観光入込客数(人)
1	ラ コリーナ近江八幡	近江八幡市	3,213,522
2	多賀大社	多賀町	1,598,731
3	黒壁ガラス館	長浜市	1,426,110
4	めんたいパークびわ湖	野洲市	1,132,000
5	道の駅 妹子の郷	大津市	796,000
6	草津川跡地公園(区間2・区間5)	草津市	784,740
7	希望が丘文化公園	野洲市、湖南市、竜王町	778,502
8	道の駅 藤樹の里あどがわ	高島市	773,824
9	道の駅 あいとうマーガレットステーション	東近江市	664,300
10	日牟禮八幡宮	近江八幡市	569,000
11	道の駅 アグリパーク竜王	竜王町	561,823
12	彦根城	彦根市	515,998
13	道の駅 竜王かがみの里	竜王町	500,459
14	道の駅 びわ湖大橋米プラザ	大津市	497,953
15	矢橋帰帆島公園	草津市	449,659
16	道の駅 せせらぎの里こうら	甲良町	433,078
17	比叡山ドライブウェイ	大津市	429,769
18	道の駅 塩津海道あぢかまの里	長浜市	420,978
19	琵琶湖博物館	草津市	414,709
20	マキノ高原・さらさ	高島市	388,912
21	道の駅 伊吹の里	米原市	366,730
22	道の駅 アグリの郷栗東	栗東市	359,578
23	陶芸の森	甲賀市	359,246
24	道の駅 奥永源寺溪流の里	東近江市	351,642
25	比叡山延暦寺	大津市	332,012
26	田村神社	甲賀市	330,000
27	太郎坊宮	東近江市	325,100
28	ファーマーズマーケットおうみんち	守山市	323,400
29	近江富士花緑公園	野洲市	310,557
30	奥びわスポーツの森	長浜市	300,703

【参考】令和3年

順位	観光入込客数(人)
1	2,740,288
2	1,491,000
3	1,018,006
-	107,139
5	745,000
4	755,270
9	521,966
6	734,103
7	666,487
11	458,000
8	552,909
16	378,846
10	521,832
13	417,887
25	320,300
12	432,782
17	366,125
15	396,168
28	287,691
27	290,360
14	414,673
18	359,118
19	359,024
21	344,506
29	287,600
-	192,800
24	327,600
23	327,900
22	331,320
26	301,842

(公開了承施設のみ掲載しています。)

(4) 観光目的別観光入込客数の内訳

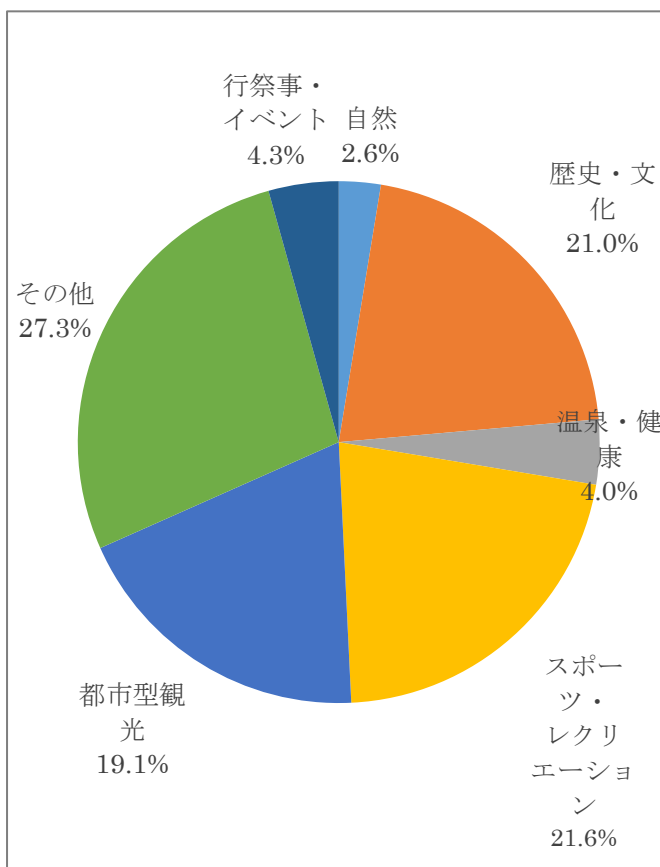
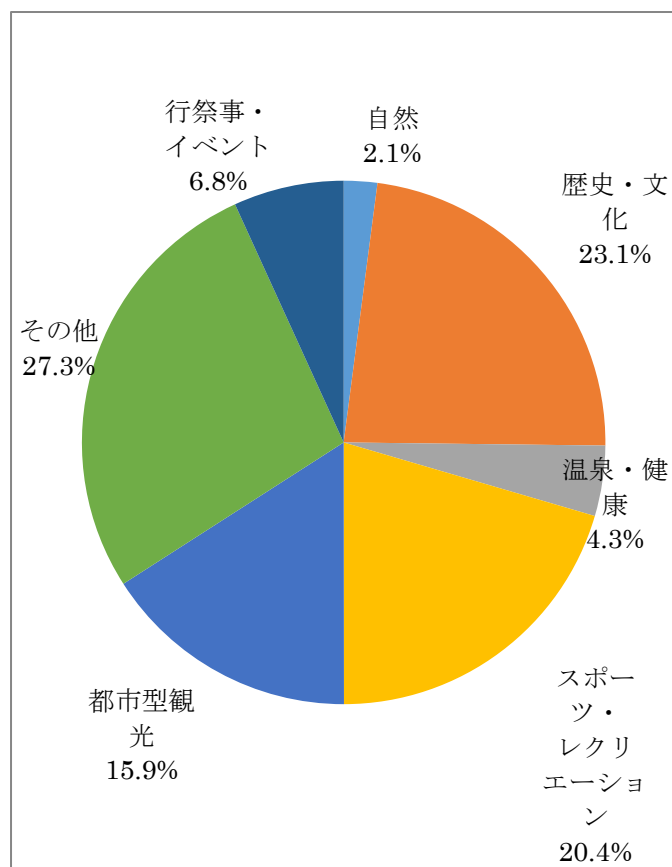
- ・比較的密を避けやすいことから、「自然」の対前年増加率が50.0%と高くなった。
- ・「行祭事・イベント」は、新型コロナウイルス感染症に係る行動制限が緩和されたことにより各地で再開され、対前年比250.3%の増加となった。

目的	令和4年 (人)	比率	令和3年 (人)	対令和3年 増減率	比率	令和元年 (人)	対令和元年 増減率	比率
自然	1,178,755	2.6%	785,771	50.0%	2.1%	1,115,700	5.7%	2.1%
歴史・文化	9,554,379	21.0%	8,028,941	19.0%	21.7%	12,495,900	▲23.5%	23.1%
温泉・健康	1,824,949	4.0%	1,539,867	18.5%	4.2%	2,348,000	▲22.3%	4.3%
スポーツ・レクリエーション	9,829,702	21.6%	8,763,773	12.2%	23.7%	11,048,700	▲11.0%	20.4%
都市型観光	8,689,717	19.1%	6,483,328	34.0%	17.5%	8,612,100	0.9%	15.9%
その他	12,419,080	27.3%	10,842,168	14.5%	29.3%	14,734,000	▲15.7%	27.3%
行祭事・イベント	1,974,228	4.3%	563,526	250.3%	1.5%	3,681,700	▲46.4%	6.8%
合計	45,470,810	100.0%	37,007,374	22.9%	100.0%	54,036,100	▲15.9%	100.0%

【令和元年】



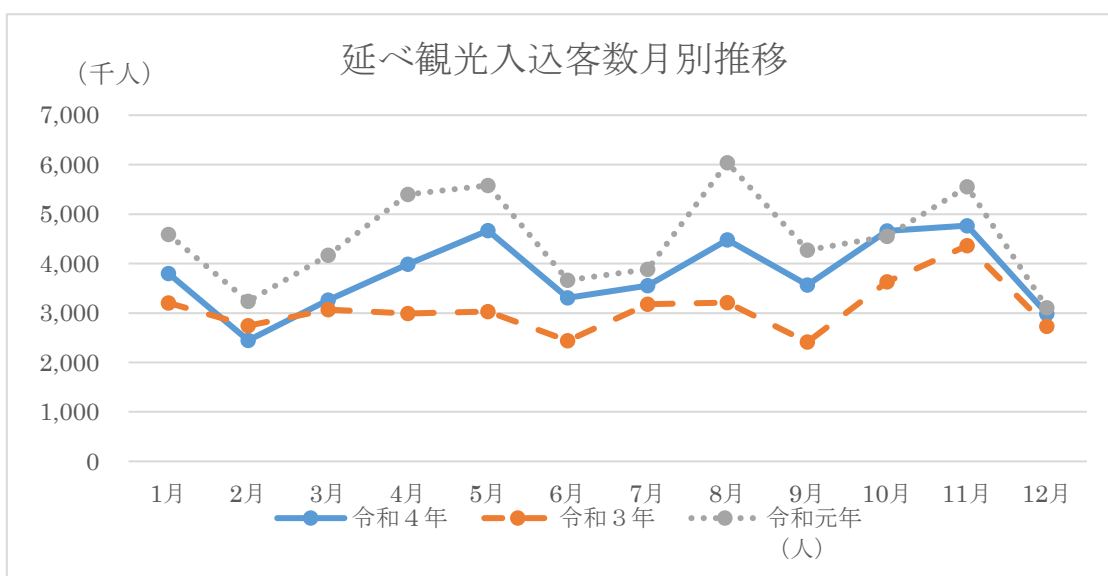
【令和4年】



(5) 月別観光入込客数

・令和4年1月は、新型コロナウイルス感染者数が落ち着いたことで前年より初詣参拝者等が増加し、観光入込客数も増加したが、その後感染者数が増加傾向に転じたことで、2月、3月の観光入込客数は減少または微増となった。

・令和4年4月以降は、新型コロナウイルス感染症に係る行動制限が緩和されたことで、各月とも前年に比べ増加傾向にあり、特に5月と9月は、ゴールデンウィークやシルバーウィークといった連休があったことによって、その傾向が顕著である。



	令和4年 (人)	令和3年 (人)	対令和3年 増減率	令和元年 (人)	対令和元年 増減率
1月	3,796,549	3,200,748	18.6%	4,589,400	▲17.3%
2月	2,446,610	2,747,054	▲10.9%	3,238,800	▲24.5%
3月	3,260,750	3,068,277	6.3%	4,166,100	▲21.7%
4月	3,990,160	2,992,038	33.4%	5,395,200	▲26.0%
5月	4,670,000	3,031,565	54.0%	5,578,000	▲16.3%
6月	3,304,653	2,442,543	35.3%	3,662,000	▲9.8%
7月	3,553,051	3,176,401	11.9%	3,886,100	▲8.6%
8月	4,477,100	3,210,253	39.5%	6,039,200	▲25.9%
9月	3,563,595	2,412,170	47.7%	4,269,400	▲16.5%
10月	4,660,095	3,632,626	28.3%	4,551,300	2.4%
11月	4,766,975	4,361,867	9.3%	5,553,700	▲14.2%
12月	2,981,272	2,731,832	9.1%	3,106,900	▲4.0%

(6) 市町別観光入込客数

- ・全ての市町において、令和4年の観光入込客数は、令和3年と比較して増加しているが、コロナ前の令和元年と比較すると、ほとんどの市町で減少したままとなっている。
- ・野洲市の観光入込客数は、新規観光施設の開業により、前年に比べ2倍以上増加した。

	令和4年 (人)	令和3年 (人)	対令和3年 増減率	令和元年 (人)	対令和元年 増減率
大津市	9,243,787	7,364,314	25.5%	12,903,100	▲28.4%
草津市	2,729,254	2,206,676	23.7%	3,160,400	▲13.6%
守山市	1,374,582	979,058	40.4%	1,361,000	1.0%
栗東市	953,695	927,382	2.8%	825,600	15.5%
野洲市	2,481,463	1,196,130	107.5%	1,550,100	60.1%
甲賀市	3,098,894	2,715,146	14.1%	3,613,200	▲14.2%
湖南市	588,417	514,266	14.4%	631,800	▲6.9%
近江八幡市	5,214,770	4,256,425	22.5%	5,659,200	▲7.9%
東近江市	2,441,142	2,204,456	10.7%	2,818,000	▲13.4%
日野町	506,863	464,944	9.0%	740,100	▲31.5%
竜王町	1,359,600	1,340,140	1.5%	1,604,300	▲15.3%
彦根市	2,404,430	1,542,521	55.9%	3,152,800	▲23.7%
愛荘町	248,430	244,763	1.5%	386,800	▲35.8%
豊郷町	93,256	40,345	131.1%	176,500	▲47.2%
甲良町	468,021	463,400	1.0%	479,200	▲2.3%
多賀町	1,658,666	1,541,550	7.6%	1,887,500	▲12.1%
長浜市	5,236,536	4,254,436	23.1%	7,056,900	▲25.8%
米原市	1,832,998	1,660,929	10.4%	1,863,800	▲1.7%
高島市	3,536,006	3,090,493	14.4%	4,165,800	▲15.1%

(7) 観光入込客数推移

