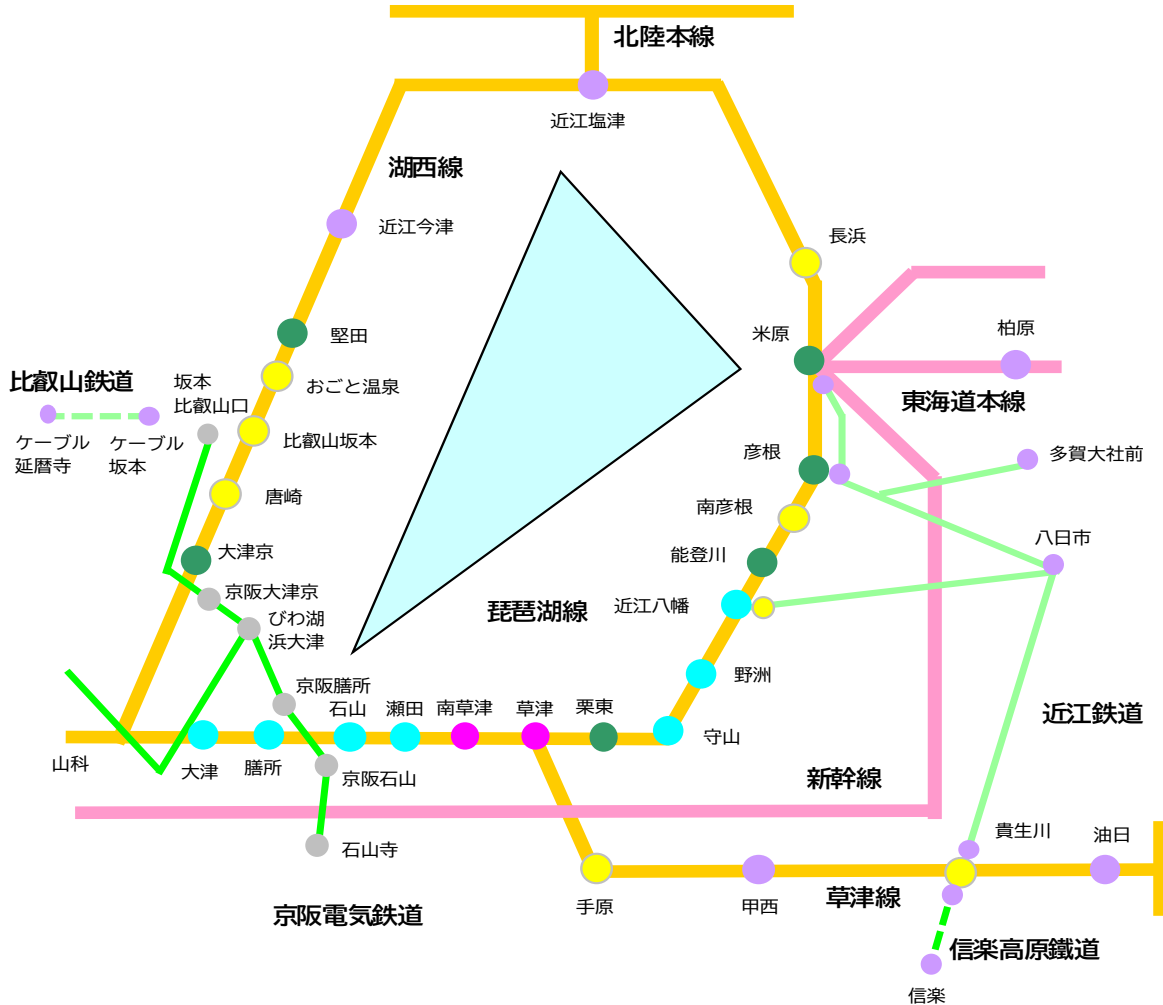
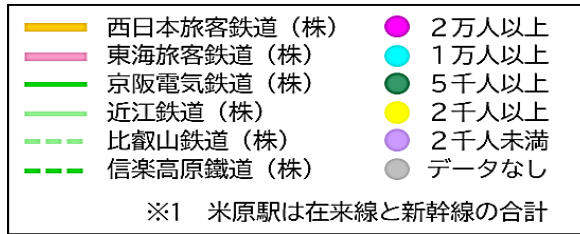


# 交通

## ■主な駅の1日当たりの乗車人員

【図114】（令和3年度）



西日本旅客鉄道株式会社（人）

草津駅	25,182
南草津駅	23,148
石山駅	18,953
大津駅	15,199
瀬田駅	15,020
守山駅	14,882
近江八幡駅	14,119
野洲駅	12,128
膳所駅	10,807
栗東駅	8,912

彦根駅	8,443
大津京駅	8,042
米原駅	7,721
堅田駅	6,610
能登川駅	5,763
おごと温泉駅	4,871
南彦根駅	4,834

近江鉄道株式会社（人）

近江八幡駅	2,279
-------	-------

※2 京阪電気鉄道については、令和3年度に調査を実施していないため、データがありません。

（西日本旅客鉄道株式会社、東海旅客鉄道株式会社、京阪電気鉄道株式会社、近江鉄道株式会社、比叡山鉄道株式会社、信楽高原鐵道株式会社）

### くらしの数字

旅券（パスポート）発行数

滋賀県 4,860冊  
全国 18位

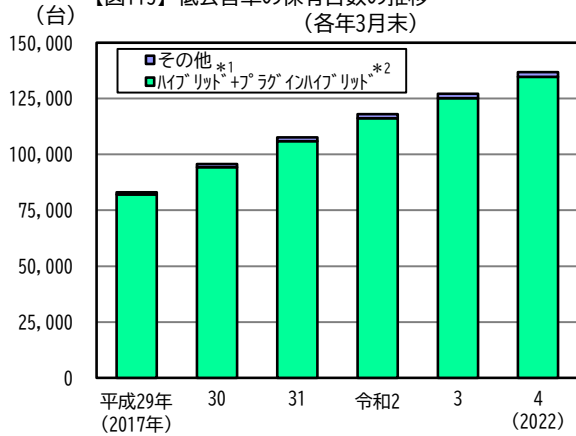
※ 公用旅券は含みません。

「旅券統計」 外務省  
(令和3年)

・令和3年度の1日当たり各駅乗車人員は、草津駅の25,182人が最も多い。（図114）

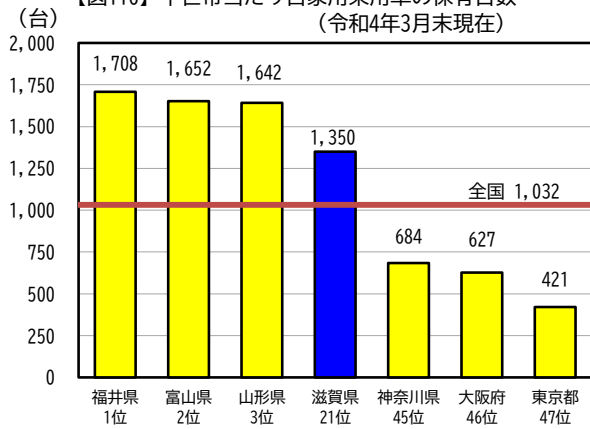
## ■自動車保有台数

【図115】低公害車の保有台数の推移  
(各年3月末)



\*1 複数の動力源を組み合わせる仕組み。  
 \*2 家庭用電源などの電気を車両側のバッテリーに充電する仕組み。  
 ※3 軽自動車は含まれていません。  
 ※4 「その他」とは、電気、燃料電池、CNGの合計です。  
 一般財団法人 自動車検査登録情報協会

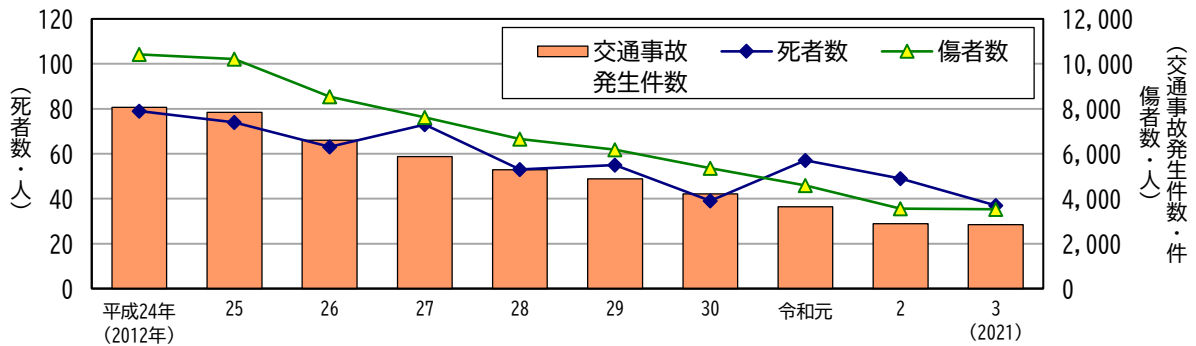
【図116】千世帯当たり自家用乗用車の保有台数  
(令和4年3月末現在)



一般財団法人 自動車検査登録情報協会

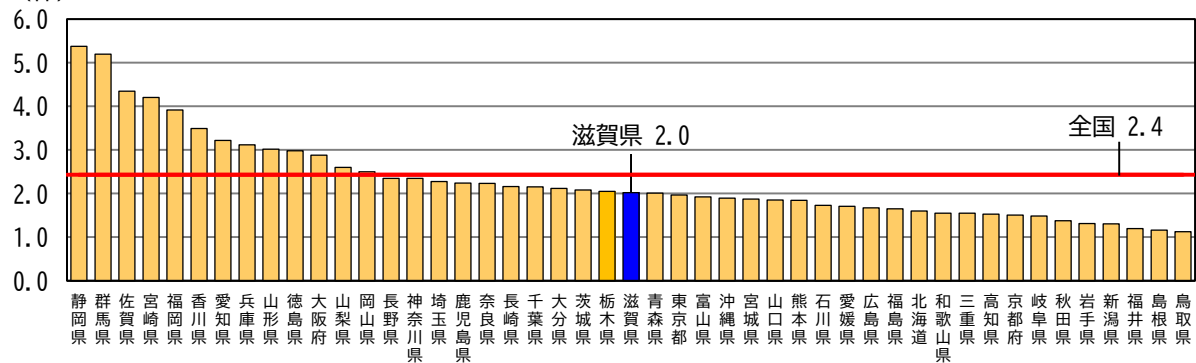
## ■交通事故

【図117】交通事故発生件数と死傷者数の推移



「滋賀の交通 2021」 県警察本部

(件) 【図118】人口千人当たり交通事故発生件数 (令和3年)



「滋賀の交通 2021」 県警察本部

- ・令和4年3月末現在の低公害車保有台数は136,847台 (うちハイブリッド車は98.5%) で、前年より9,755台増加した。(図115)
- ・令和4年3月末現在の千世帯当たり自家用乗用車の保有台数は1,350台で全国21位である (全国平均1,032台)。(図116)
- ・令和3年の交通事故発生件数は2,850件で、前年より43件減少した。死者数は37人で前年より12人減少、傷者数は3,530人で前年より25人減少した。(図117)
- ・交通事故発生件数を人口千人当たりで見ると、2.0件で全国で24番目に多い (全国平均2.4件)。(図118)