

令和5年度(2023年度)当初予算案の概要

令和5年(2023年)2月

滋 賀 県



SUSTAINABLE
DEVELOPMENT
GOALS

2030年に向けて
世界が合意した
「持続可能な開発目標」です

目 次

1. 当初予算案の概要	1
(1) 当初予算編成方針	1
(2) 当初予算案の規模	1
(3) 一般会計当初予算額の推移	2
(4) 財源不足への対応	3
【ポイント】①県税は、法人二税の大幅な増収等により増加	4
②一般財源総額については、県税が増加するものの、臨時財政対策債 などの減少により、横ばい	5
③実質的な県債については、発行額、残高ともに横ばい	6
④プライマリーバランス（当初予算ベース）については、2年連続で 黒字を確保	7
⑤財政調整基金については、取崩により残高が減少	8
2. 歳入の概要（一般会計）	9
(1) 歳入予算の構成図	9
(2) 歳入増減の主な状況	9
(資料) 歳入決算額、県債残高および基金残高の推移（一般会計）	11
3. 歳出の概要（一般会計）	12
(1) 歳出予算（目的別）の構成図	12
(2) 歳出（目的別）増減の主な状況	12
(3) 歳出予算（性質別）の構成図	14
(4) 歳出（性質別）増減の主な状況	14
(資料) 当初予算額の推移（歳出性質別）	16
地方消費税の税率引上げによる増収分の活用について	17
平成23年度～令和5年度 部門別定数	18
【参考】計数資料	19

1. 当初予算案の概要

(1) 当初予算編成方針

- 世界的な社会構造の変化の中、基本構想で掲げる「未来へと幸せが続く滋賀」の実現に向けて、令和5年度は、以下の基本的な方向性により予算を編成する。

【基本的な方向性】

- (1) 「健康しが」実現のため、社会の変化や課題に適切に対応する施策構築
- ・コロナ禍で再認識した滋賀の強みを手掛かりに「新しい豊かさ」を追求するとともに、子どもたちが将来にわたって幸せと誇りを感じられる「健康しが」の実現を目指していく。
 - ・また、あらゆる政策の中心に子どもを置いて子どもの健やかな育ちを支える環境をつくる必要がある。
 - ・さらに、地域の魅力や可能性、北陸新幹線敦賀駅開業の機会等を生かして北部地域の振興を図る。
 - ・具体的には、5つの施策構築の柱により、取組を進める。
 - ①子ども・子ども・子ども
 - ②ひとづくり
 - ③こころとからだの健康づくり
 - ④安全・安心の滋賀づくり
 - ⑤グリーン・デジタルによる経済・社会づくり ～コロナからの反転攻勢～
- (2) 新型コロナウイルス感染症や原油価格・物価高騰等への対応
- ・コロナ対策は、国の予算編成や基本的対処方針等を踏まえるとともに、感染症対策と両立する社会経済文化活動の継続を前提に、事業の重点化を図る。
 - ・原油価格・物価高騰等の対策は、社会・経済情勢や各分野の価格転嫁の状況、国の動向等を見極め適切に対応する。
- (3) 財政健全化の推進
- ・次期行政経営方針期間中における収支改善の取組を令和5年度予算に反映し、持続可能な財政運営を確保する。
 - ・公債費の負担が中長期的に増大することが見込まれるため、将来も適切な規模の社会資本整備を維持・継続しつつ、必要な行政サービスを提供し続けられるよう、公債費の適正管理を行うこととし、臨時財政対策債を除く県債発行は、原則、令和4年度当初予算額を超えないこととする。
- (4) 業務見直しの推進
- ・新たな仕事にチャレンジできる環境を整えるため、今、やるべき仕事を見極め、継続する業務については、デジタル技術を積極的に活用し効率化を図るなど、業務見直しを推進する。

(2) 当初予算案の規模

	令和5年度 当初予算案	令和4年度 当初予算	増減（前年度比）
一般会計	6,582億50百万円	6,440億30百万円	142億20百万円 (2.2%)
通常分	5,695億78百万円	5,649億42百万円	46億36百万円 (0.8%)
新型コロナウイルス 感染症対策分	886億72百万円	790億88百万円	95億84百万円 (12.1%)
特別会計	2,462億66百万円	2,492億73百万円	△30億7百万円 (△1.2%)
企業会計	1,501億52百万円	1,416億57百万円	84億95百万円 (6.0%)

※企業会計は、収益的支出と資本的支出の合計額を記載

【予算案の概要】

○一般会計の総額は、通常分、新型コロナウイルス感染症対策分とも、前年度から増加

- ・通常分は、国民スポーツ大会・全国障害者スポーツ大会関係施設整備の進捗による減などがある一方、地方消費税に係る市町への交付金および都道府県間の清算金や、介護保険給付費県費負担金などの主な社会保障関係経費の増などにより、増額となっている。

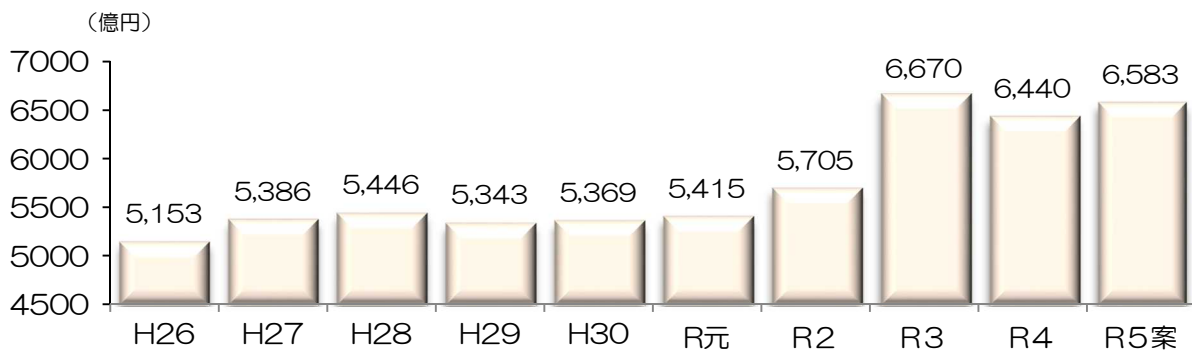
【歳出の増減のうち主なもの】

- 地方消費税に係る市町への交付金および都道府県間の清算金 + 53億円
- 介護保険、障害者福祉サービス、国保や後期高齢者医療の各給付負担金
 - ・介護保険給付費県費負担金 + 6億円
 - ・障害者自立支援給付費負担金 + 10億円
 - ・国民健康保険関係費（都道府県繰出金、基盤安定対策費負担金、高額医療費県費負担金） + 1億円
 - ・後期高齢者医療関係費（医療給付費県費負担金、基盤安定対策費負担金、高額医療費県費負担金） + 4億円
- 施設・インフラ整備の進捗による増減
 - ・国スポ・障スポ大会関係施設整備（彦根総合スポーツ公園ほか） △ 24億円
 - ・びわ湖ホール施設整備事業費（音響・照明設備更新等） △ 9億円
- ・新型コロナウイルス感染症対策分は、国において感染症法上の分類の見直しが行われるものの、具体的な対応が確定していないため、現在の対策を継続して実施する前提で積算していることなどから、増額となっている。

【歳出の増減のうち主なもの】

- 徹底した感染拡大防止策と医療提供体制の確保 + 129億円
 - ・病床確保事業 + 34億円
 - ・関連業務の外部委託 + 33億円
 - ・検査キット配布・陽性者登録センター等業務 + 28億円
 - ・医療費等の公費負担 + 19億円など
- 中小企業振興資金貸付金 △ 20億円

（3） 一般会計当初予算額の推移



- ・当初予算額は、平成26年度から令和元年度まで5,000億円台前半で推移
- ・令和2年度は、国の防災・減災、国土強靱化のための3か年緊急対策に基づく事業などにより増加
- ・令和3年度以降は、新型コロナウイルス感染症対策などにより6,000億円台で推移

(4) 財源不足への対応

①収支改善の取組の状況

○財政収支見通しの令和4年8月試算において、令和8年度までの累計で641億円の財源不足が生じる見込み。

○こうした厳しい状況を踏まえ、財政健全化に向けた取組を歳入・歳出両面から着実に進めてきた。

【歳入確保】		(百万円)
		金額
①他会計繰入の拡大		+500.0
②資産の売却・貸付等		+158.3
③その他		+29.0
合計		+687

【歳出見直し】		(百万円)
		金額
①既存事業の見直し		△963.3
合計		△963

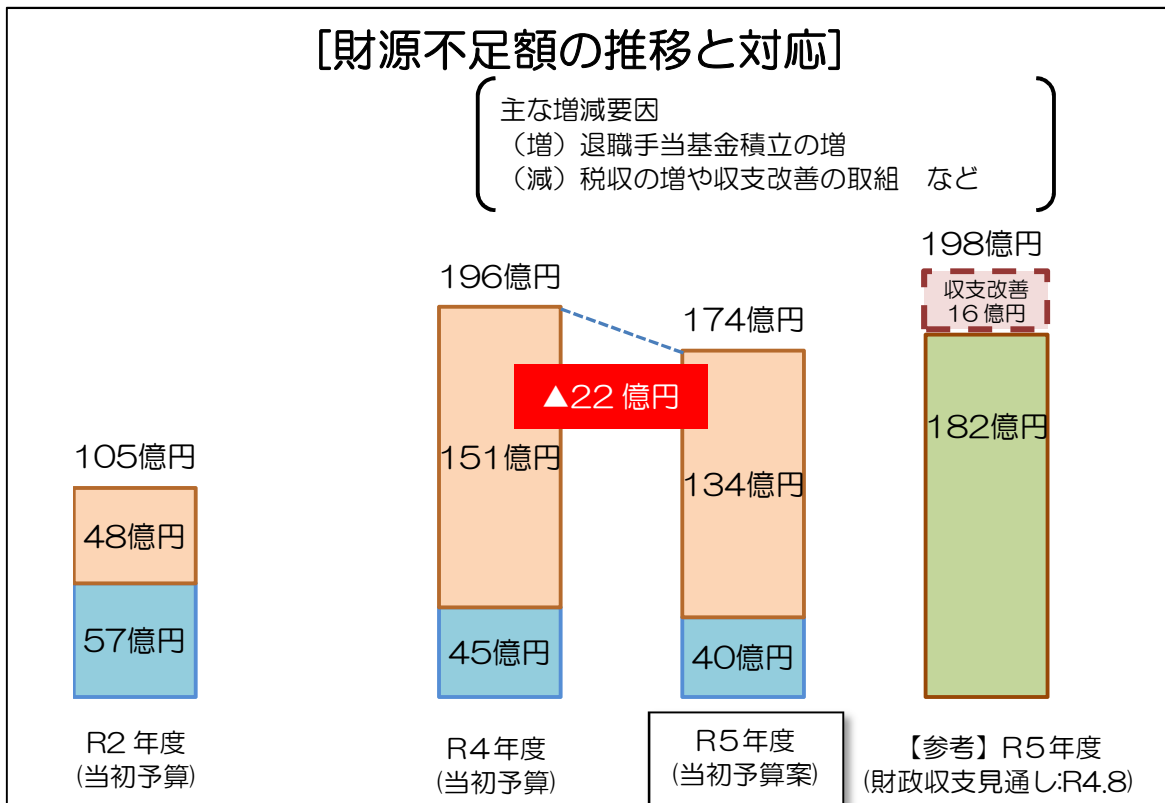
収支改善取組 総計	1,650
------------------	--------------

②財源不足への対応

○段階的な定年引上げへの対応として退職手当の財源を安定的に確保するための退職手当基金への積立などの歳出増がある一方、税収の増等により実質的な一般財源総額の増が見込まれることや、収支改善の取組などにより、令和5年度当初予算案の段階での財源不足は令和4年度当初予算から22億円減の174億円となった。

→ 財源不足は次により対応

- ・基金取崩（財政調整基金 34億円・県債管理基金 100億円）
- ・県債発行（行政改革推進債 40億円）



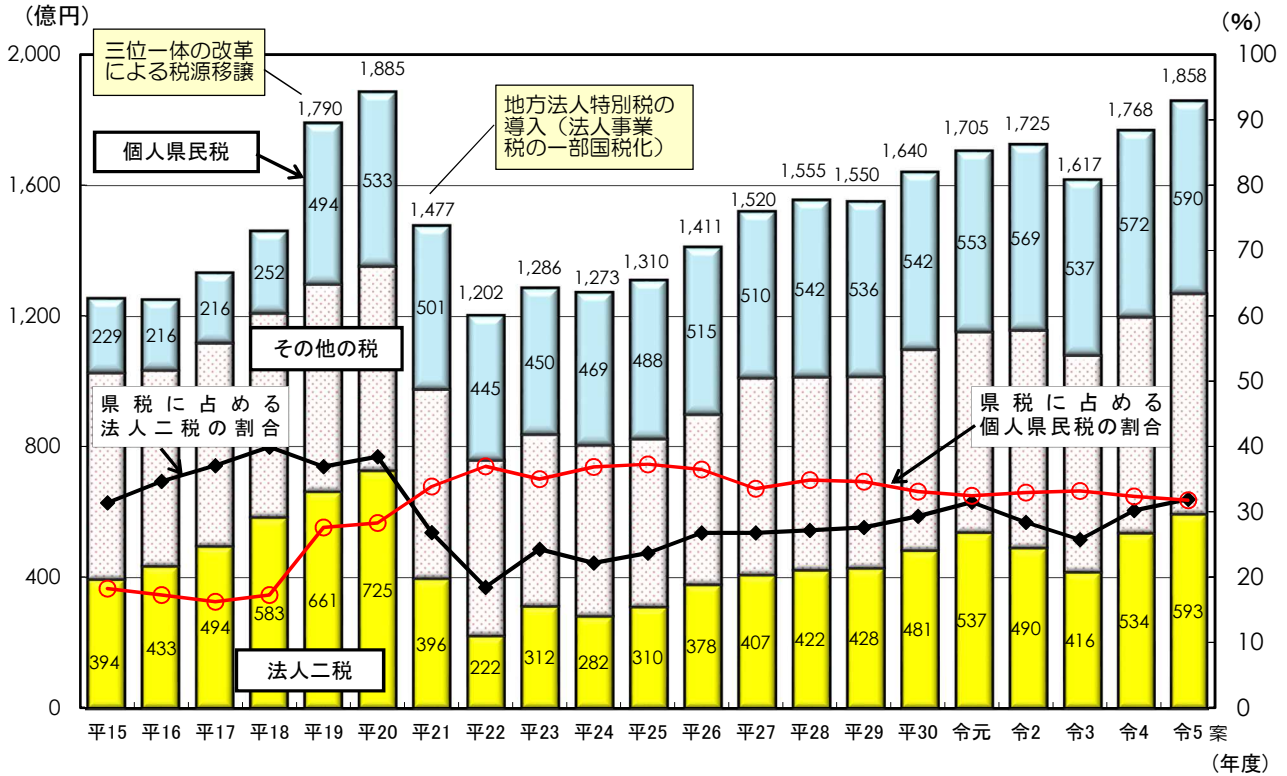
ポイント①

県税は、法人二税の大幅な増収等により増加

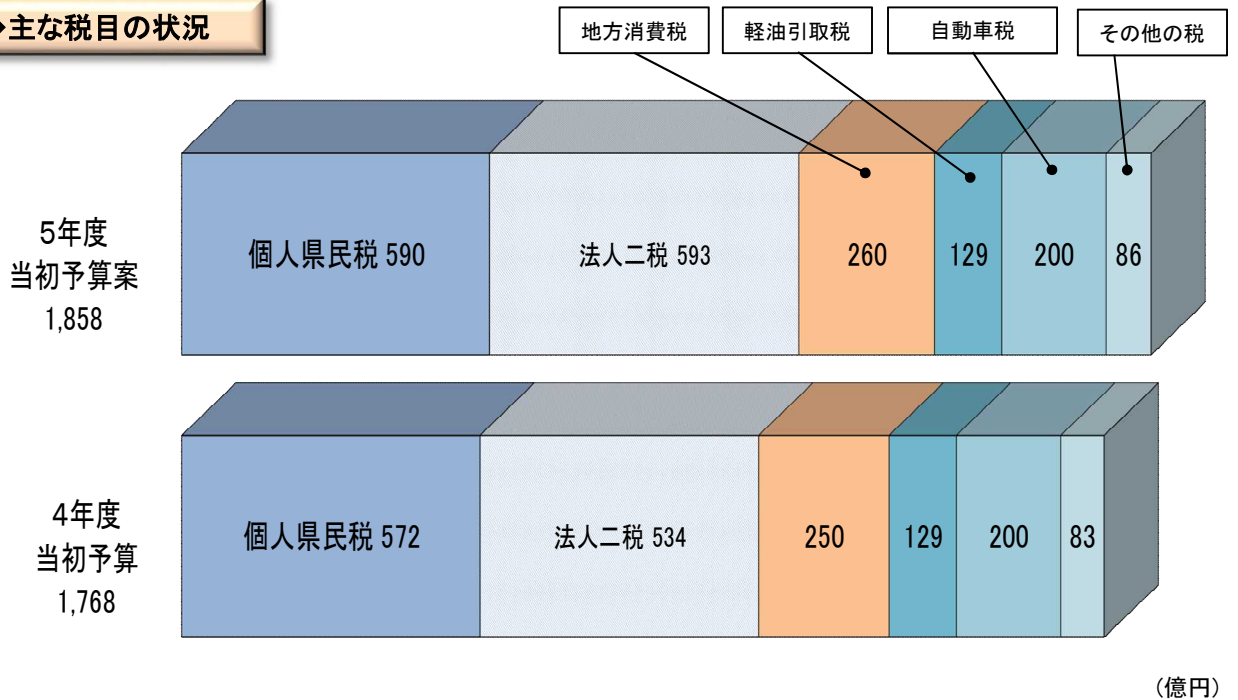
県税収入は、対前年度当初予算比で大きく増加し、90億円増（+5.1%）の1,858億円となる見込みです。景気の持ち直しが続いていることや、企業業績が堅調に推移していること等から、法人二税や個人県民税等の増収が見込まれます。

なお、基幹税目である個人県民税と法人二税の状況等は下記のとおりです。

県税当初予算額の推移



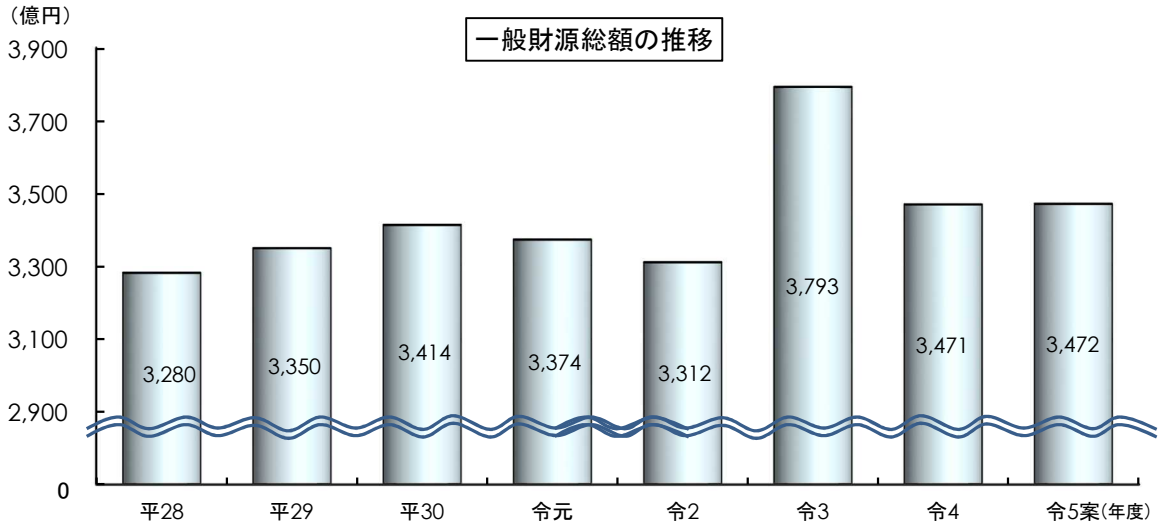
◆主な税目の状況



ポイント②

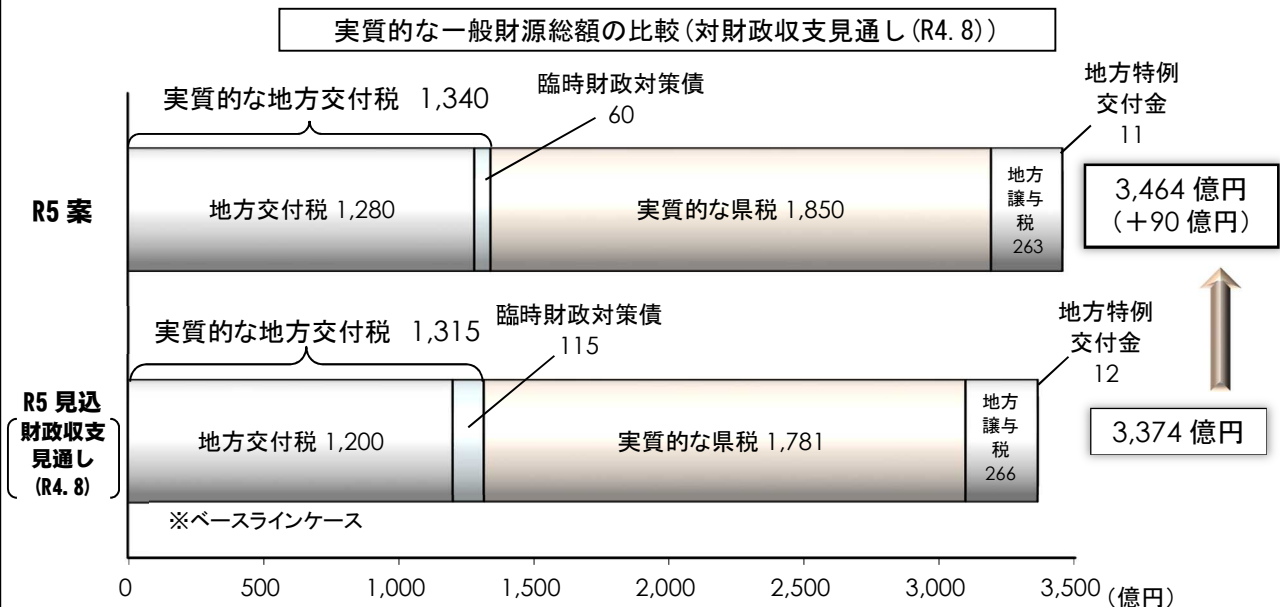
一般財源総額については、県税が増加するものの、臨時財政対策債などの減少により、横ばい

令和5年度当初予算案における一般財源総額は、県税の増加が見込まれるものの地方交付税や臨時財政対策債の減少などにより、前年度から1億円増(+0.0%)の3,472億円となる見込みです。



(注)1 令和3年度までは決算額、令和4年度は11月補正後予算額、令和5年度は当初予算(案)額です。
2 一般財源総額は県税、地方交付税、地方譲与税、地方特例交付金および臨時財政対策債の合計額です。

また、財政収支見通し(令和4年8月試算)との比較では、地方消費税清算金の収入・支出の相殺等をした実質的な一般財源総額は90億円増(+2.7%)を見込んでいます。

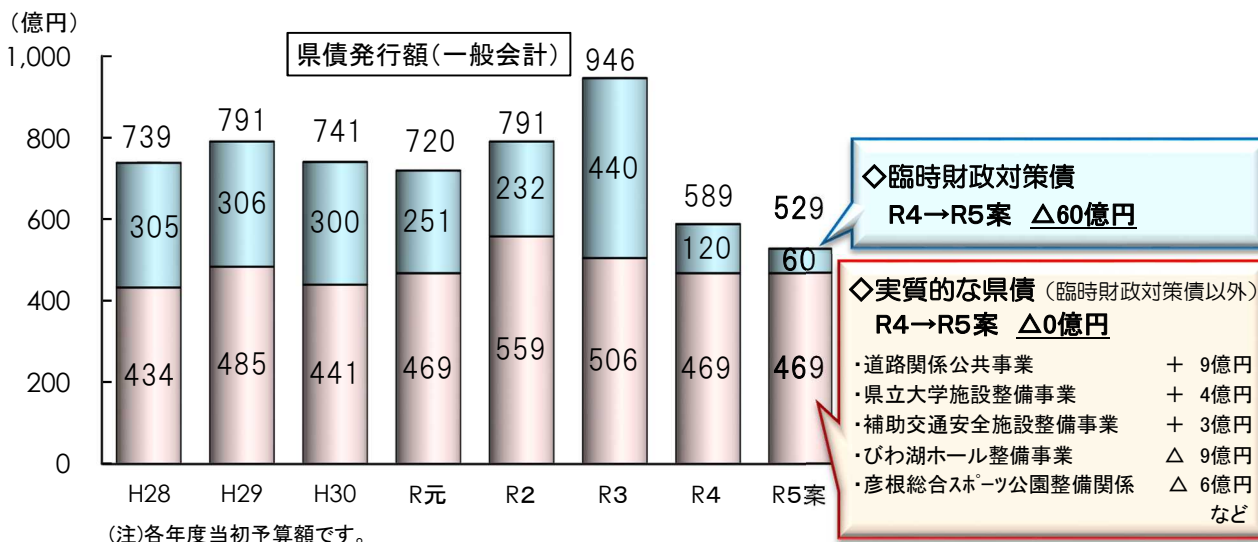


(注)実質的な県税は、県税に地方消費税清算金収入を加えた額から、地方消費税清算金支出および市町への税関係交付金を控除した額であり、この実質的な県税に、地方交付税、地方譲与税、地方特例交付金および臨時財政対策債を加えた額を実質的な一般財源総額としています。

ポイント③

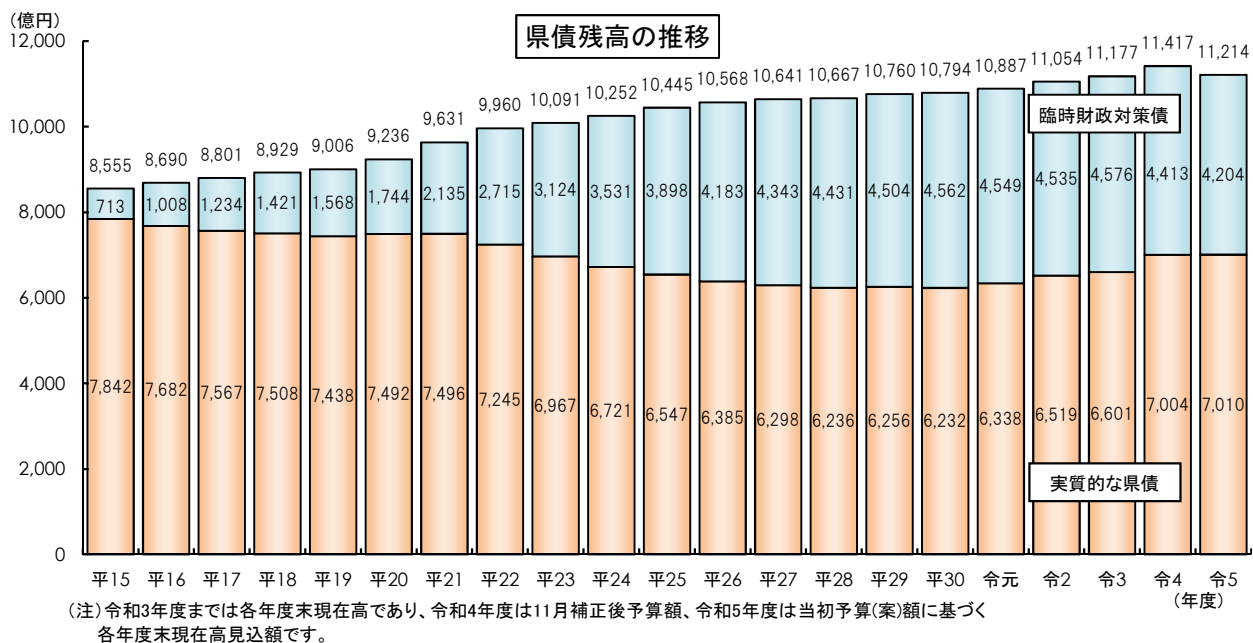
実質的な県債については、発行額、残高ともに横ばい

県債発行額は 529 億円で、対前年度当初予算比 60 億円（10.2%）の減となっています。これは、道路関係公共事業などで発行額が増となったものの、びわ湖ホールの音響・照明設備更新等の完了や、臨時財政対策債の発行額が対前年度当初予算比 60 億円減となったことが主な要因となっています。



これまで、年々増加してきた県債残高は、令和 5 年度末には令和 4 年度末から減少し、1 兆 1,214 億円、臨時財政対策債を除く実質的な県債残高もほぼ横ばいの 7,010 億円となる見込みです。

今後、県民のみなさんの安全・安心を守るための防災・減災、国土強靱化対策のほか、公共施設等の長寿命化対策などにより、実質的な県債残高や公債費の増加が見込まれることから、毎年度の予算編成を通じた県債発行額の管理などにより負担の平準化を図る必要があります。



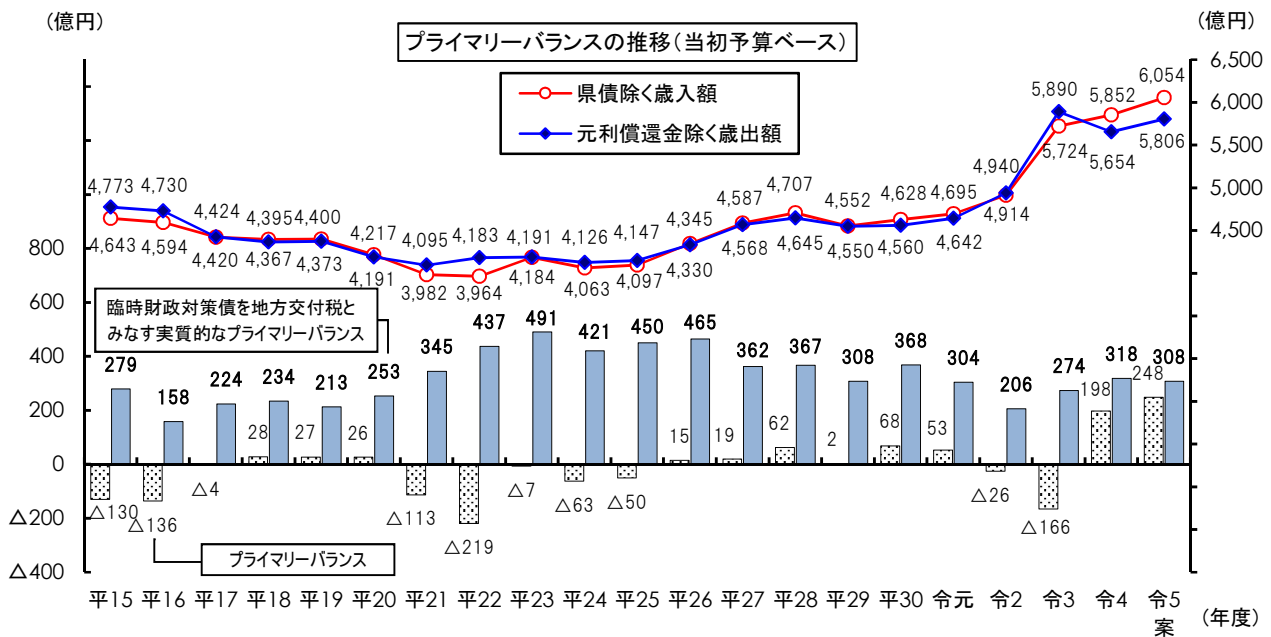
- ・ 臨時財政対策債は、本来、国が地方交付税として交付すべきものを、地方交付税の財源（国税）が不足していることから、地方が国に代わって借金しているものです。
- ・ 臨時財政対策債の元利償還金は、後年度、全額基準財政需要額に算入されます。

ポイント④

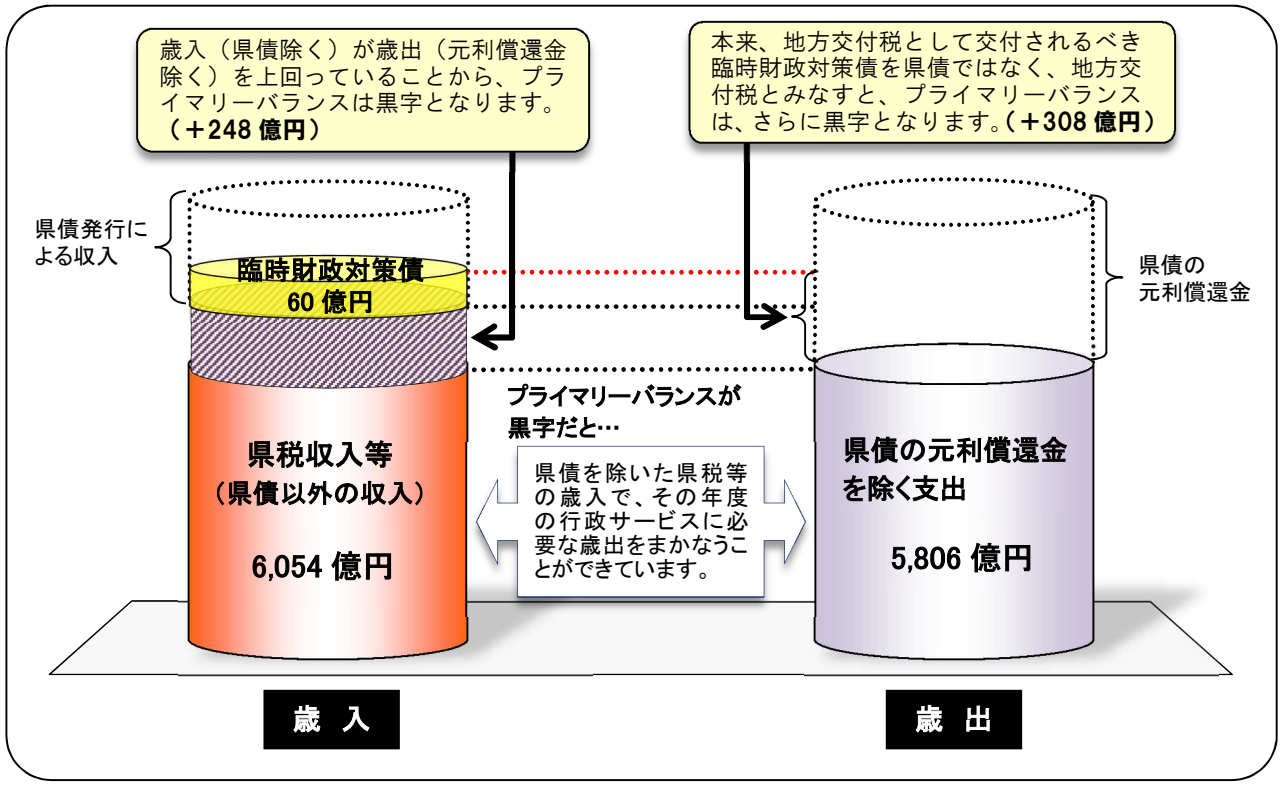
プライマリーバランス（当初予算ベース）については、 2年連続で黒字を確保

プライマリーバランスは、県債以外の歳入で、県債元利償還金を除いた歳出をまかなえるかどうかを示す基礎的財政収支のことで、これが黒字であれば財政の中長期的な持続可能性を保つことができますとされています。

令和5年度当初予算案におけるプライマリーバランスは、2年連続で黒字となる見込みです。また、本来、地方交付税として交付されるべき臨時財政対策債を県債ではなく、地方交付税とみなす実質的なプライマリーバランスも黒字を維持しています。



令和5年度のプライマリーバランスのイメージは、下図のとおりです。

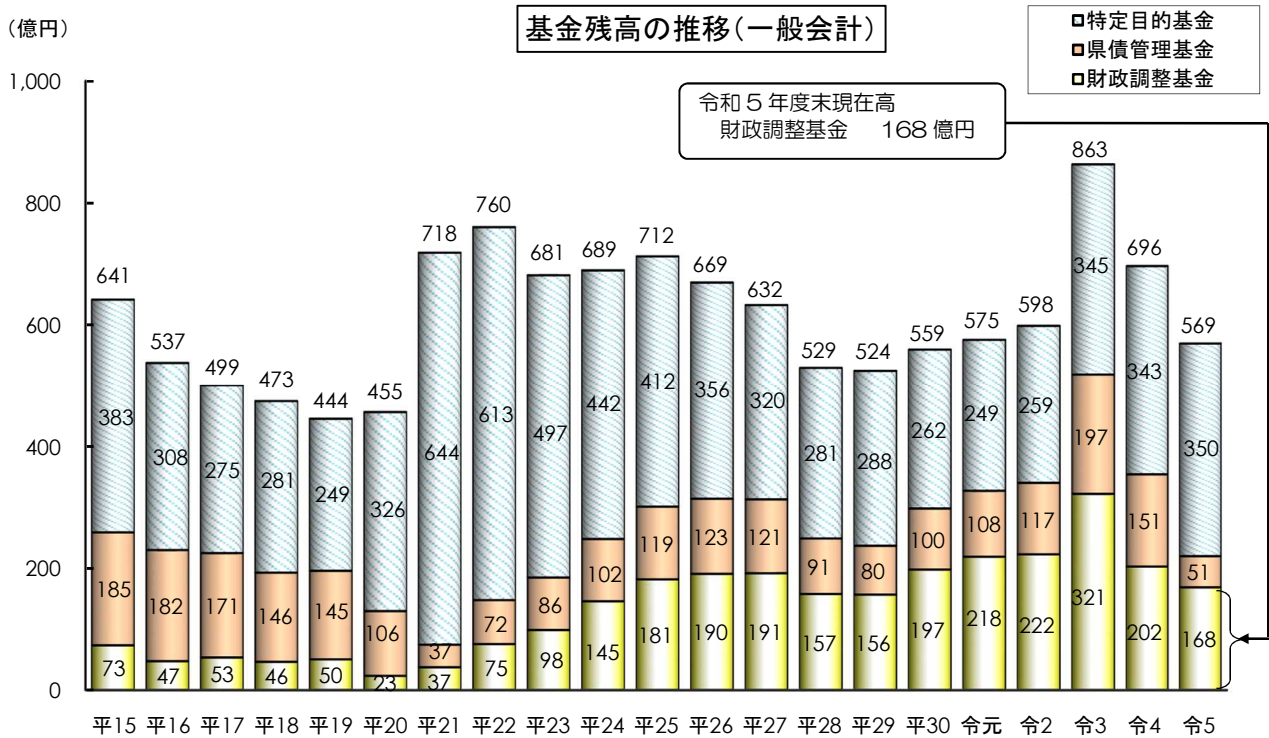


ポイント⑥

財政調整基金については、取崩により残高が減少

年度間の財源の不均衡を調整するための財政調整基金と借入金の返済に備えるための県債管理基金は合計で134億円取り崩すこととしており、このうち財政調整基金の令和5年度末残高は168億円となる見込みです。

また、特定目的のためにあらかじめ財源を準備してきた特定目的基金についても、引き続き各事業に充当し、活用することとしています。



(注) 令和3年度までは各年度末現在高であり、令和4年度は11月補正後予算額、令和5年度は当初予算(案)額に基づく各年度末現在高見込額です。

主な基金の状況

■ 令和5年度中の取り崩し予定額(億円)

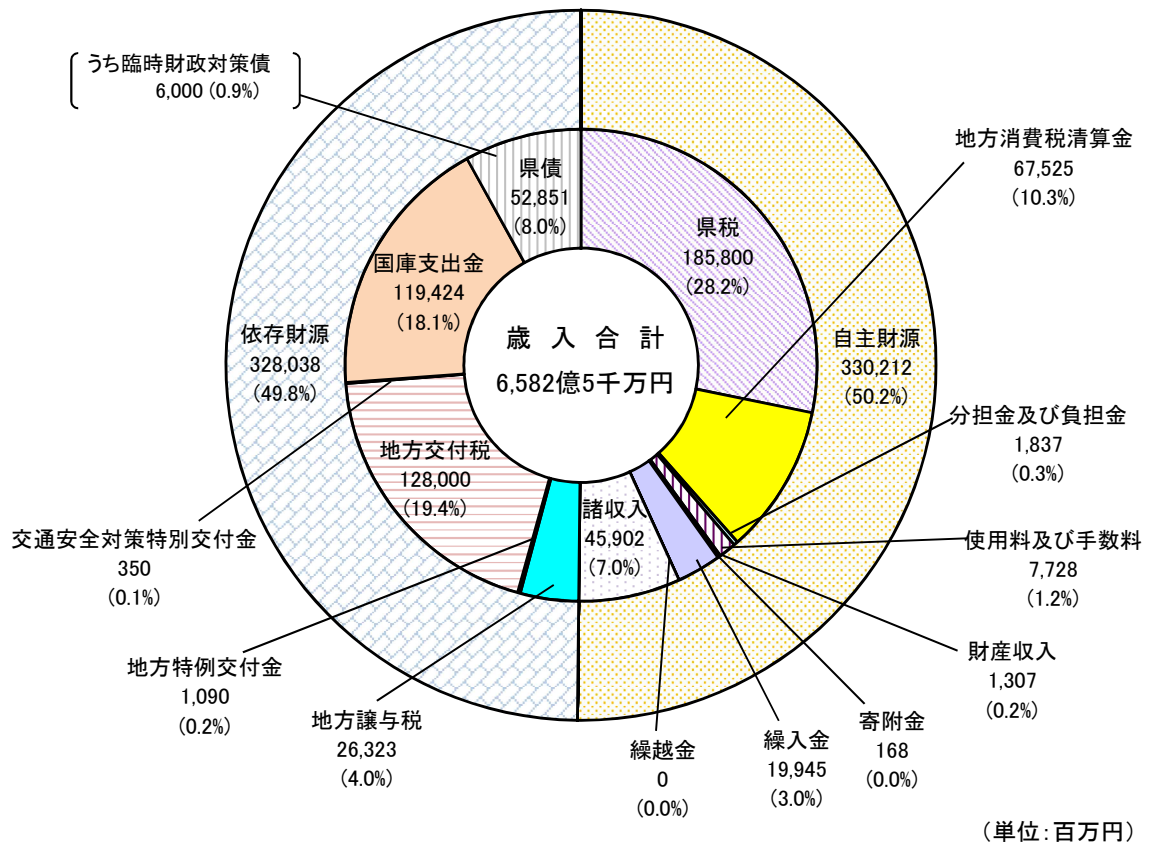
財政調整基金	34.0
県債管理基金	100.4
県立大学整備基金	1.9
CO ₂ ネットゼロ社会づくり推進基金	3.4
琵琶湖管理基金	2.8
琵琶湖森林づくり基金	8.1
地域医療介護総合確保基金	27.7
介護保険財政安定化基金	1.0
子育て支援対策臨時特例基金	1.3
子ども・若者基金	1.5
中小企業活性化推進基金	1.3
鉄軌道関連施設整備促進等基金	1.3

■ 令和5年度末現在高見込み(億円)

財政調整基金	168.0
県債管理基金	50.9
福祉・教育振興基金	72.5
公共建築物等長寿命化等推進基金	40.1
CO ₂ ネットゼロ社会づくり推進基金	9.2
文化振興基金	10.9
国民スポーツ大会・全国障害者スポーツ大会運営等基金	47.2
琵琶湖管理基金	11.6
後期高齢者医療財政安定化基金	17.8
中小企業活性化推進基金	10.0
ふるさと・水と土保全基金	9.9

2. 歳入の概要（一般会計）

（1）歳入予算の構成図



（2）歳入増減の主な状況

県税 +90 億円 (+5.1%、⑤1,858 億円← ④1,768 億円)

○個人県民税 +18 億円 (+3.2%)

給与所得者に係る一人当たり給与所得の増加等により増収が見込まれることから、対前年度比 18 億円増の 590 億円を計上しています。

○法人二税 +59 億円 (+11.0%)

経済活動の再開に伴う業績好調や、円安の増益効果による業績の下支えの影響により増収が見込まれることから、対前年度比 59 億円増の 593 億円を計上しています。

○地方消費税 +10 億円 (+4.0%)

消費活動が増加し、増収が見込まれることから、対前年度比 10 億円増の 260 億円を計上しています。

地方譲与税 +2 億円 (+1.0%、⑤263 億円← ④261 億円)

都道府県間の財政力格差を是正するため特別法人事業税（国税）を再配分する特別法人事業譲与税があり、対前年度比 3 億円増 (+1.2%) の 244 億円を見込んでいます。

その他に地方揮発油譲与税を 16.2 億円、都道府県自動車重量譲与税を 1.9 億円、石油ガス譲与税を 0.6 億円、森林環境譲与税を 0.5 億円計上しています。

地方交付税 △30 億円 (△2.3%、⑤1,280 億円← ④1,310 億円)

令和 5 年度の国の地方財政計画では、地方税および地方譲与税が大幅に増収となる一方、臨時財政対策債は大幅に抑制され、地方交付税総額は微増にとどまりました。また、地方交付税交付団体ベースの一般財源総額は前年度とほぼ同程度の 62.2 兆円が確保されています。

本県においても、法人二税等の県税の増収が見込まれることなどから、本県への交付額としては、前年度に比べ 30 億円減の 1,280 億円を計上しています。

(参考) 地方交付税+臨時財政対策債 1,340 億円 (対前年度比 △90 億円 △6.3%)

国庫支出金 +98 億円 (+8.9%、⑤1,194 億円← ④1,096 億円)

(増加) 感染症対策費	新型コロナウイルス感染症対策に伴う増
道路整備事業費	近年の内示状況を踏まえた増
(減少) 介護保険制度運営事業費	処遇改善事業の介護報酬移行に伴う減
参議院議員通常選挙費	R4.7 選挙実施に伴う減

繰入金 △13 億円 (△6.2%、⑤199 億円← ④212 億円)

○財源不足への対応のため基金を取崩し

財政調整基金 △71 億円 (△67.6%) ⑤34 億円 ← ④105 億円 (R5 末残高 168 億円)

県債管理基金 +54 億円 (+116.3%) ⑤100 億円 ← ④46 億円 (R5 末残高 51 億円)

○各基金の目的に沿って活用

地域医療介護総合確保基金 +2 億円 (+9.1%) ⑤28 億円 ← ④26 億円 (R5 末残高 6 億円)

滋賀県立大学整備基金 +2 億円 (皆増) ⑤2 億円 ← ④0 億円 (R5 末残高 9 億円)

福祉・教育振興基金 △3 億円 (△97.4%) ⑤0 億円 ← ④3 億円 (R5 末残高 73 億円)

諸収入 △11 億円 (△2.3%、⑤459 億円← ④470 億円)

(増加) モーターボート競走事業会計繰入金 開催収益の増加による増 (⑤15 億円 ← ④10 億円)

(減少) 中小企業関係資金 新型コロナ感染症対応資金の償還に伴う貸付金の減
ワクチン接種業務費 大規模接種会場を設けないことによる市町からの受入の減
公共用地先行取得事業資金 先行取得用地の売却による貸付規模の減

県債 (臨時財政対策債含む) △ 60 億円 (△10.2%、⑤529 億円← ④589 億円)

県債 (// 除く) △ 0 億円 (△ 0.0%、⑤469 億円← ④469 億円)

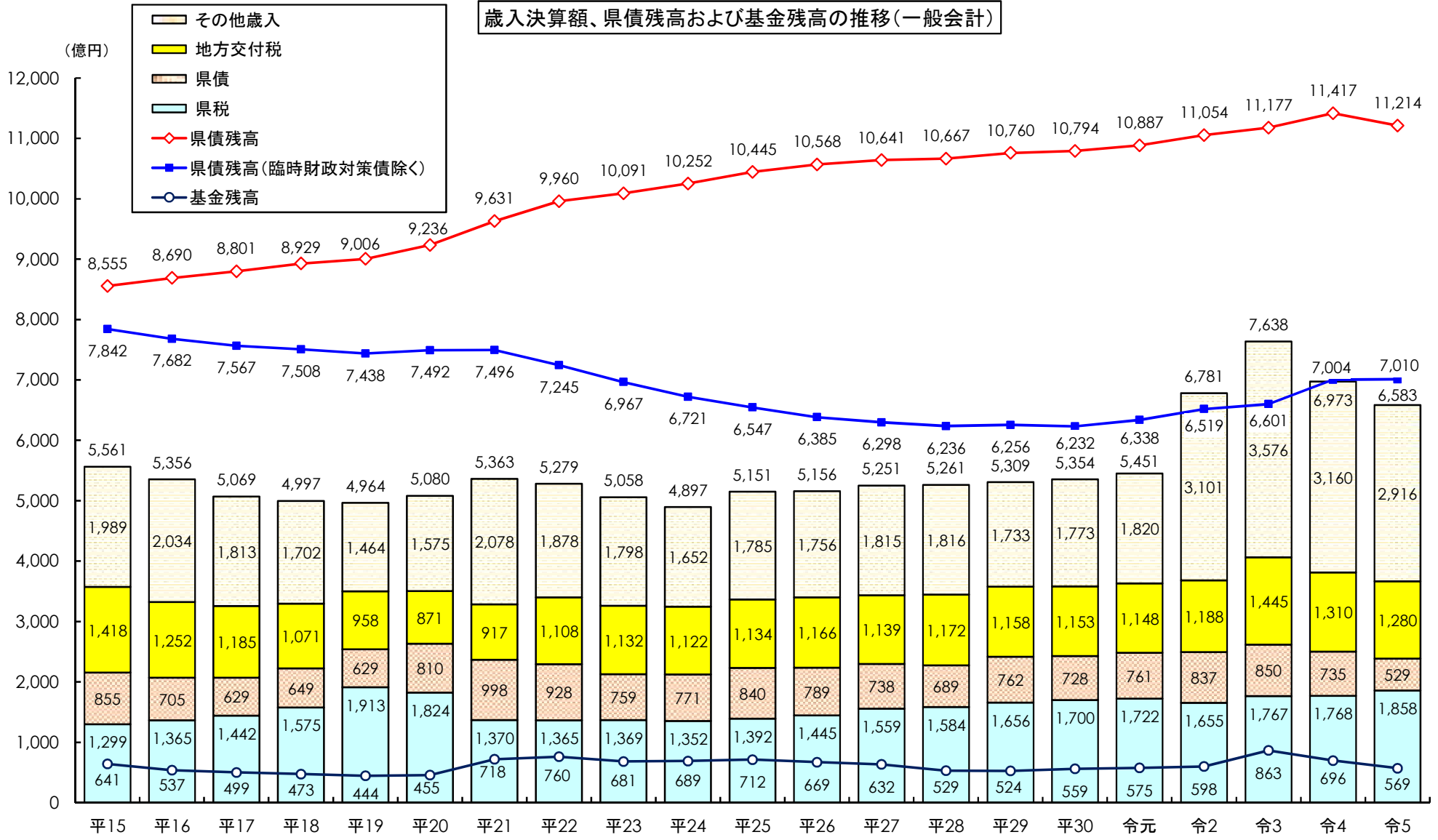
○県債 (臨時財政対策債除く) の主な増減要因

(増加) 道路関係公共事業費、補助交通安全施設整備事業費、県立大学施設整備事業費

(減少) びわ湖ホール施設整備事業費、彦根総合スポーツ公園整備事業費

○こうした結果、県債残高は、令和 5 年度末に 1 兆 1,214 億円となる見込みで、このうち臨時財政対策債を除く実質的な県債は、7,010 億円となり、令和 4 年度末見込みより、6 億円の増となっています。

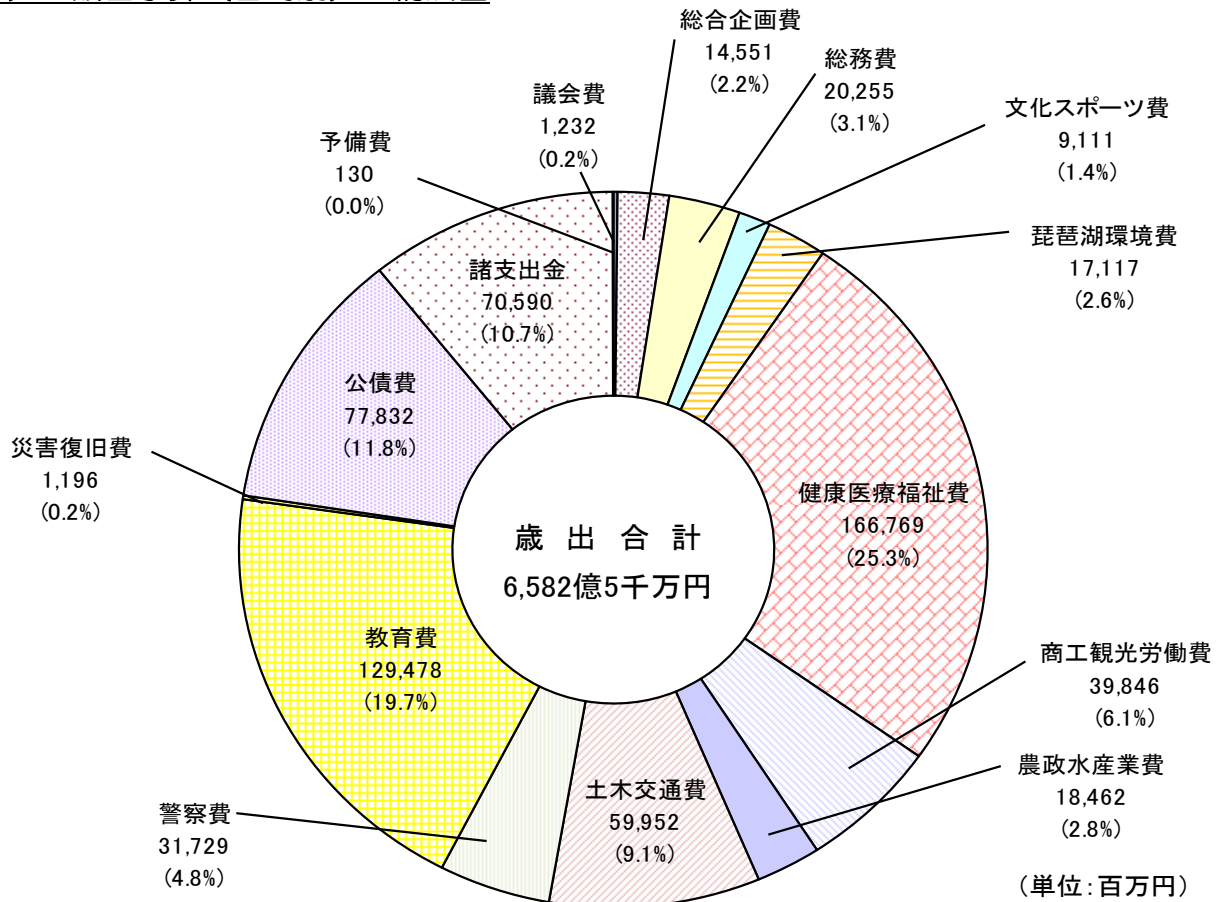
歳入決算額、県債残高および基金残高の推移(一般会計)



(注) 1 令和3年度までは決算額、令和4年度は11月補正後予算額、令和5年度は当初予算(案)額です。
 2 県債残高および基金残高は各年度末現在高であり、令和4年度および令和5年度は見込額です。

3. 歳出の概要（一般会計）

（1） 歳出予算（目的別）の構成図



（2） 歳出（目的別）増減の主な状況

総合企画費 △23 億円 (△13.8%、⑤146 億円 ← ④169 億円)

スマート・ライフスタイル普及促進事業費 +1.8 億円、
CO₂ネットゼロ社会づくり推進基金積立金 △15.0 億円、PCR 等検査無料化事業費 △6.6 億円、
公共用地先行取得事業資金貸付事業費 △3.9 億円、行政情報化推進事業費 △2.0 億円

総務費 △19 億円 (△8.5%、⑤203 億円 ← ④222 億円)

退職手当基金積立金 +9.1 億円、退職手当（知事部局） △14.5 億円、
選挙執行費（参議院議員） △7.8 億円、選挙執行費（知事、県議（補選、一般）） △3.6 億円

文化スポーツ費 △12 億円 (△11.8%、⑤91 億円 ← ④103 億円)

スポーツ施設整備費 +8.0 億円、美術館長寿命化等推進整備費 +3.4 億円、
国スポ・障スポ大会開催準備事業費 +1.9 億円、スポーツ施設管理運営費 +1.8 億円、
国スポ・障スポ大会に向けた競技力向上対策事業費 +1.4 億円、
びわ湖ホール施設整備事業費 △9.2 億円、滋賀ダイハツアリーナ整備事業費 △6.9 億円、
彦根総合スポーツ公園整備事業費 △5.1 億円、希望が丘文化公園施設整備事業費 △2.9 億円、
公共事業関連緊急発掘調査費 △2.8 億円、スポーツ施設長寿命化等推進整備費 △2.1 億円

琵琶湖環境費 +1 億円 (+0.3%、⑤171 億円 ← ④170 億円)

淡海環境プラザ長寿命化推進事業費 +2.5 億円、琵琶湖総合保全対策費 +1.4 億円、
琵琶湖博物館長寿命化等推進事業費 +1.4 億円、全国植樹祭開催事業費 △5.2 億円

健康医療福祉費 +135 億円 (+8.8%、⑤1,668 億円 ← ④1,533 億円)

感染症発生時対策費 +92.9 億円、感染症予防対策事業費 +20.3 億円、
感染症発生動向調査事業費 +14.3 億円、障害者自立支援給付費負担金 +9.6 億円、
地域医療介護総合確保基金積立金 +8.5 億円、介護保険給付費県費負担金 +6.2 億円、
介護サービス継続支援事業費 +5.4 億円、子ども家庭相談センター体制強化事業費 +5.1 億円、
後期高齢者医療給付費県費負担金 +3.4 億円、介護職員等処遇改善事業費 △11.0 億円、
子ども・若者基金積立金 △10.0 億円、老人福祉施設整備費補助金 △5.6 億円、
障害福祉職員処遇改善事業費 △4.6 億円、看護職員等処遇改善事業費 △3.1 億円

商工観光労働費 △27 億円 (△6.3%、⑤398 億円 ← ④425 億円)

中小企業振興資金貸付金 △9.4 億円、東北部工業技術センター庁舎整備費 △4.4 億円、
「今こそ滋賀」観光推進事業費 △3.8 億円、中小企業振興資金利子補給事業費 △2.3 億円、
観光関連産業継続支援事業費 △1.8 億円、中小企業振興資金保証料軽減補助事業費 △1.6 億円、
企業立地推進事業費 △1.5 億円

農政水産業費 +7 億円 (+3.7%、⑤185 億円 ← ④178 億円)

配合飼料価格高騰対策緊急支援事業費 +5.0 億円、土地改良公共事業 +2.3 億円、
しがの力強い水田農業確立推進事業費 +1.8 億円、産地競争力の強化対策事業費 △4.1 億円

土木交通費 +16 億円 (+2.7%、⑤600 億円 ← ④584 億円)

補助道路整備事業費 +16.6 億円、国直轄道路事業費負担金 +5.0 億円、
輸送力・利便性向上整備費 +3.4 億円、補助雪寒対策事業費 +3.0 億円、
補助都市計画街路事業費 △5.9 億円、県営住宅建設事業費 △4.2 億円、
補助都市公園事業費 △3.6 億円

警察費 +17 億円 (+5.8%、⑤317 億円 ← ④300 億円)

交通管制センターの整備 +7.5 億円、警察職員給与費(退職手当以外) +4.8 億円、
警察施設長寿命化対策経費 +2.8 億円、警察施設維持補修経費 +1.4 億円、
退職手当基金積立金 +1.1 億円、退職手当(警察本部) △1.9 億円、
運転免許業務経費 △1.2 億円、未利用財産の処分経費 △1.1 億円

教育費 △7 億円 (△0.5%、⑤1,295 億円 ← ④1,302 億円)

教職員給与費(退職手当以外) +17.5 億円、退職手当基金積立金 +15.7 億円、
公立大学法人振興事業費 +4.7 億円、学校運営費(高校・特支) +4.6 億円、
教職員退職手当 △39.7 億円、県立学校校務情報化推進事業費 △2.5 億円、
県立学校トイレ整備事業費(高校・特支) △2.3 億円、県立養護学校増築事業費 △1.7 億円、
学習船「うみのこ」PCR検査実施事業費 △1.3 億円

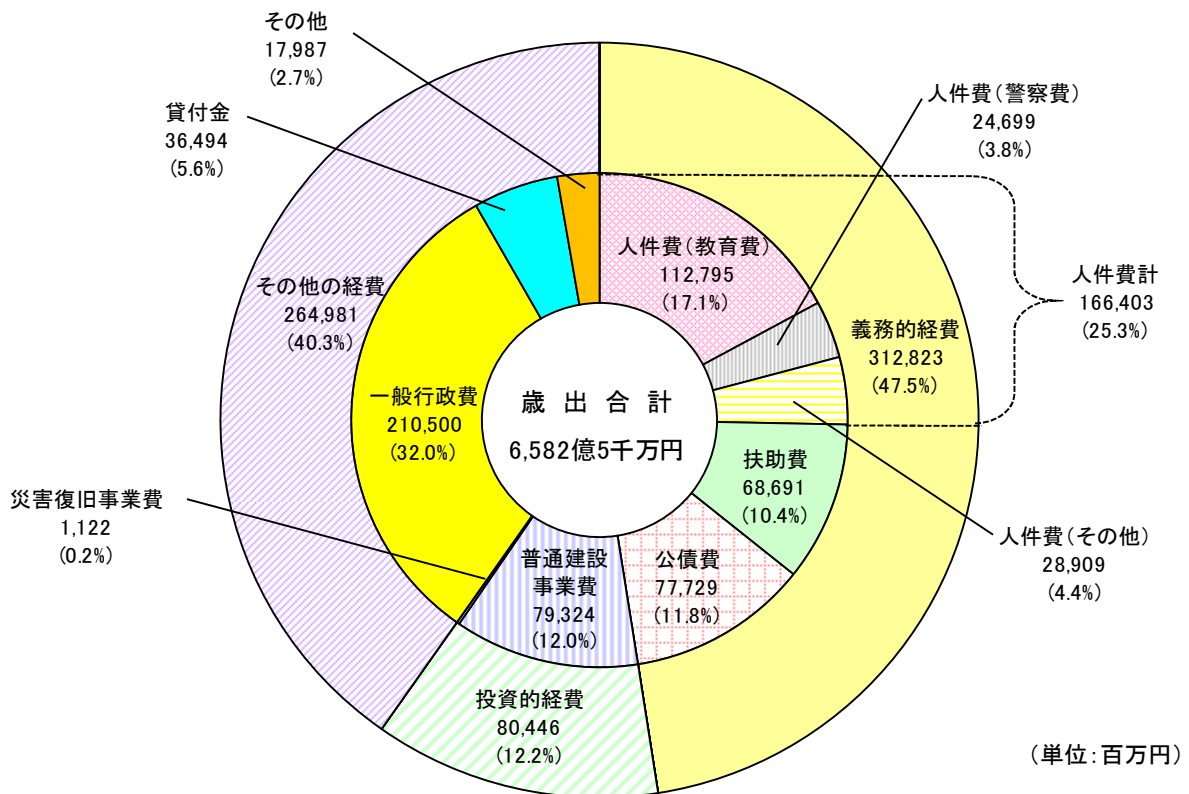
公債費 △10 億円 (△1.3%、⑤778 億円 ← ④788 億円)

元金 △3.3 億円、利子 △6.4 億円

諸支出金 +61 億円 (+9.4%、⑤706 億円 ← ④645 億円)

地方消費税市町交付金 +34.6 億円、地方消費税都道府県清算金 +18.3 億円、
 県民税配当割市町交付金+6.2 億円、法人事業税市町交付金 +4.3 億円、
 県税過誤納還付金及び還付加算金 +2.0 億円、県民税株式等譲渡所得割市町交付金 △4.6 億円

(3) 歳出予算 (性質別) の構成図



(4) 歳出 (性質別) 増減の主な状況

歳出総額に占める性質別経費の割合は、「人件費」が 1,664 億円で 25.3%となっており、前年度より 26 億円 (1.5%) 減少しています。これは、給与改定 (+12 億円) などの増要因があるものの、定年引上げにより退職者数が一時的に減少することで退職手当が減 (△56 億円) となることなどによるものです。

「扶助費」は 687 億円、全体の 10.4%で、新型コロナウイルス感染症に係る医療費等の公費負担や障害者自立支援給付費負担金の増等により前年度に比べ 36 億円 (5.5%) 増加しています。また、「公債費」は 777 億円、全体の 11.8%で、利子などの減により、前年度より 10 億円 (1.2%) 減少しています。

人件費、扶助費、公債費を合わせた、いわゆる「義務的経費」の歳出総額に占める割合は、47.5%で、前年度に比べ 1.1 ポイント減少しています。

人件費 △26 億円 (△1.5%、⑤1,664 億円 ← ④1,690 億円)

給与改定 +11.8 億円、職員数の増等 +3.6 億円、会計年度任用職員 +3.0 億円、退職手当 △56.0 億円

扶助費 +36 億円 (+5.5%、⑤687 億円 ← ④651 億円)

感染症発生時対策費 +11.1 億円、障害者自立支援給付費負担金 +9.6 億円、感染症発生動向調査事業費 +7.4 億円、介護保険給付費負担金 +6.2 億円、施設型給付・地域型保育給付 +3.2 億円、後期高齢者医療給付費負担金 +2.6 億円、児童福祉施設給付事業費 +2.3 億円、不妊治療費助成事業費 △2.2 億円、児童手当負担金 △2.0 億円、乳幼児医療対策費 △1.2 億円

公債費 △10 億円 (△1.2%、⑤777 億円 ← ④787 億円)

元金 △3.3 億円、利子 △6.4 億円

「投資的経費」は 804 億円で、全体の 12.2%を占めており、びわ湖ホールや滋賀ダイハツアリーナの整備経費などが減少するものの、補助道路整備事業費や交通管制センターの整備費などの増加により、全体として 8 億円 (1.0%) 増加しています。

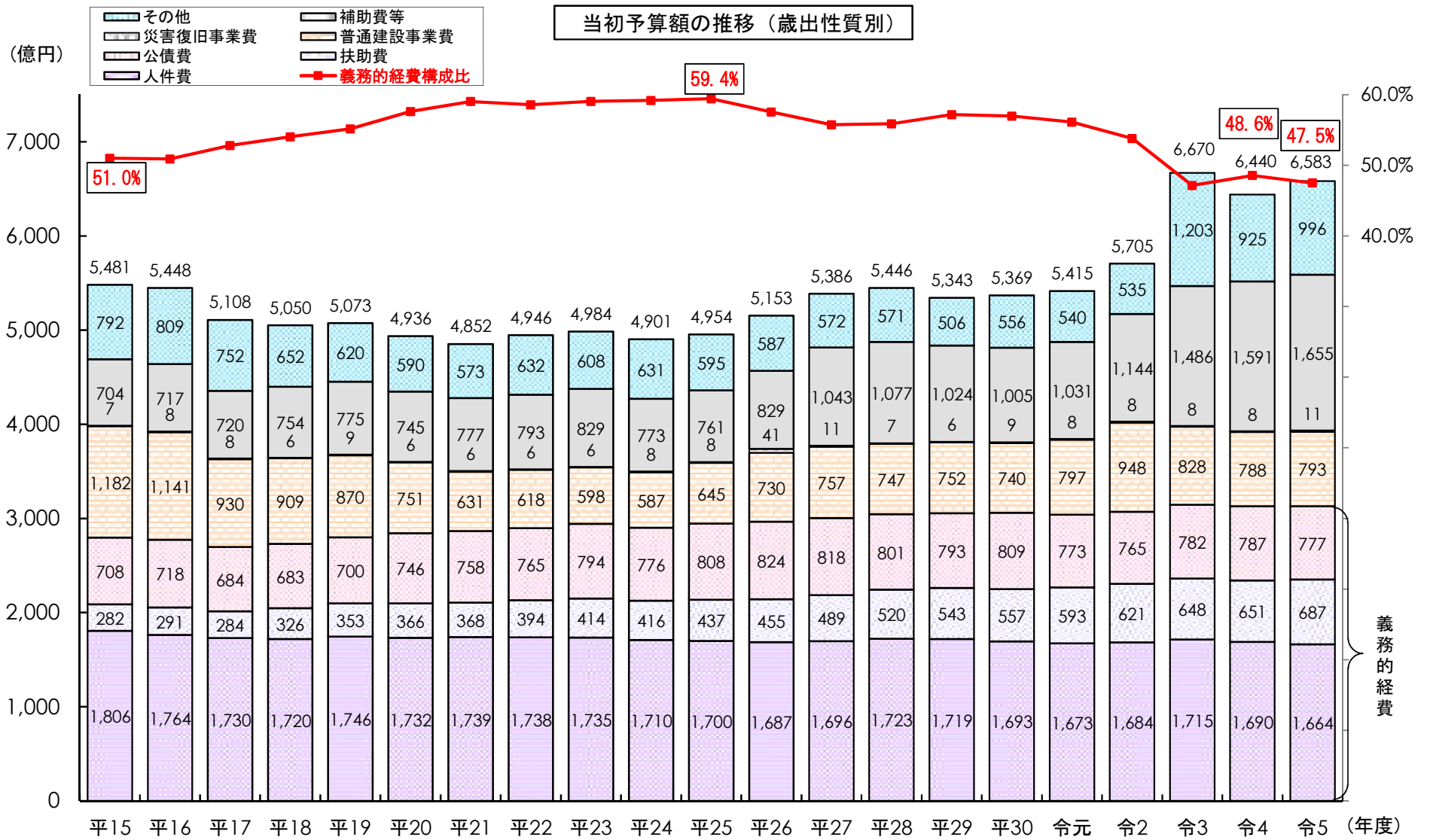
普通建設事業費 (補助) +17 億円 (+5.1%、⑤351 億円 ← ④334 億円)

補助道路整備事業費 +16.1 億円、交通管制センターの整備 +7.5 億円、子ども家庭相談センター体制強化事業費 +4.9 億円、スポーツ施設整備費 +3.7 億円、補助雪寒対策事業費 +3.0 億円、スマート・ライフスタイル普及促進事業 +2.0 億円、補助都市計画街路事業費 △5.9 億円、産地競争力の強化対策事業費 △4.4 億円、県営住宅建設事業費 △4.2 億円、補助都市公園事業費 △3.6 億円、希望が丘文化公園施設整備費 △2.8 億円

普通建設事業費 (単独) △17 億円 (△4.6%、⑤349 億円 ← ④366 億円)

公立大学法人振興事業費 +5.4 億円、スポーツ施設整備費 +4.6 億円、美術館長寿命化等推進整備費 +3.5 億円、警察施設長寿命化対策経費 +3.0 億円、淡海環境プラザ長寿命化推進事業費 +2.5 億円、びわ湖ホール施設整備事業費 △9.2 億円、滋賀ダイハツアリーナ整備事業費 △6.3 億円、老人福祉施設整備費補助金 △5.6 億円、東北部工業技術センター庁舎整備費 △4.2 億円、単独都市公園事業費 △2.5 億円、県立学校トイレ整備事業費(高校・特支) △2.3 億円、スポーツ施設長寿命化等推進整備費 △2.1 億円、県立養護学校増築事業費 △1.8 億円

歳出全体の 40.3%を占める「その他の経費」については、「貸付金」が中小企業振興資金貸付金や公共用地先行取得事業資金貸付金の減などに伴い 13 億円 (3.5%) の減となっているものの、「積立金」が令和 5 年度に新設する退職手当基金への積立金の増などに伴い 13 億円 (24.0%) の増、「一般行政経費」が感染症発生時対策費や感染症予防対策事業費の増などに伴い 133 億円 (6.8%) の増などとなっていることから、全体としては 134 億円 (5.3%) の増となっています。



地方消費税の税率引上げによる増収分の活用について

社会保障と税の一体改革により、消費税および地方消費税の税率引上げによる増収分は、全て社会保障の充実・安定化に活用することとしています。
令和5年度当初予算案における状況は次のとおりです。

引上げ分の地方消費税収が充当される社会保障関係施策に要する経費

歳入	引上げ分の地方消費税収	18,301 百万円
-----------	--------------------	-------------------

※社会保障財源化分の市町への交付金を除いています。

歳出	社会保障施策に要する経費	80,675 百万円
-----------	---------------------	-------------------

(内訳)

(単位：千円)

分野	事業区分	経費	財源内訳		
			特定財源 (国庫補助金等)	一般財源	
				引上げ分の 地方消費税①	その他
社会 福祉	児童福祉事業	15,250,049	1,164,349	8,553,343	5,532,357
	障害者福祉事業	13,374,943	1,226,327	1,275,797	10,872,819
	高齢者福祉事業	2,456,274	1,117,466	734,562	604,246
	生活保護事業	1,344,053	890,655	48,989	404,409
	母子福祉事業	349,101	114,613	22,333	212,155
	低所得者支援事業	4,797	3,597	114	1,086
	その他	167,359	6,208	160,842	309
	小計	32,946,576	4,523,215	10,795,980	17,627,381
社会 保険	後期高齢者医療事業	16,352,816	121,905	2,012,685	14,218,226
	介護保険事業	16,937,225	0	2,678,461	14,258,764
	国民健康保険事業	11,025,873	0	2,042,590	8,983,283
	小計	44,315,914	121,905	6,733,736	37,460,273
保健 衛生	感染症その他の疾病予防対策	2,605,035	1,307,015	546,631	751,389
	医療に係る施策事業	680,835	452,122	224,032	4,681
	その他	127,008	121,534	521	4,953
	小計	3,412,878	1,880,671	771,184	761,023
合 計	80,675,368	6,525,791	18,300,900	55,848,677	

○上記①のうち、社会保障施策の充実等に充当した地方消費税額（引上げ分）

11,733,210 千円

<主な施策の内容>


・子ども・子育て支援新制度の施行に伴う経費	6,311,672 千円
・国民健康保険等の低所得者保険料軽減措置の拡充に要する経費	718,883 千円
・地域医療介護総合確保事業に要する経費	782,146 千円
・国民健康保険への財政支援の拡充に要する経費	346,124 千円
・難病・小児慢性特定疾患にかかる助成制度に要する経費	436,722 千円
・介護保険の1号保険料の低所得者軽減強化に要する経費	324,508 千円
・新しい経済政策(保育士等の処遇改善等)に要する経費	1,880,005 千円
(上記の内、幼児教育・保育の無償化に要する経費)	1,310,768 千円)

○上記①のうち、社会保障施策の安定化の使途に充当した地方消費税額（引上げ分）

6,567,690 千円

・社会保障の安定化分として、既存の社会保障施策に要する経費 (介護保険給付費負担金、障害者自立支援給付費等負担金など)	5,878,999 千円
・消費税率の引き上げに伴う社会保障経費の増（公経済負担分）	688,691 千円

平成23～令和5年度 部門別定数



令和5年度当初予算案の概要について

1 一般会計予算

(単位:百万円)

区 分	令和5年度	令和4年度		比 較		伸び率(%)		
	(A)	当初(B)	現計(C)	対当初(A-B)	対現計(A-C)	A/B	A/C	
予 算 額	658,250	644,030	697,311	14,220	△ 39,061	2.2%	△5.6%	
性 質 別 内 訳	人 件 費	166,403	168,985	169,286	△ 2,582	△ 2,883	△1.5%	△1.7%
	退 職 手 当	8,222	13,823	13,823	△ 5,601	△ 5,601	△40.5%	△40.5%
	退職手当以外	158,181	155,162	155,463	3,019	2,718	1.9%	1.7%
	行 政 経 費	414,118	396,347	449,327	17,771	△ 35,209	4.5%	△7.8%
	公 債 費	77,729	78,698	78,698	△ 969	△ 969	△1.2%	△1.2%

2 特別会計予算(10会計)

(単位:百万円)

区 分	令和5年度	令和4年度		比 較		伸び率(%)	
	(A)	当初(B)	現計(C)	対当初(A-B)	対現計(A-C)	A/B	A/C
予 算 額	246,266	249,273	249,365	△ 3,007	△ 3,099	△1.2%	△1.2%

3 企業会計予算(5会計)

(単位:百万円)

区 分	令和5年度	令和4年度		比 較		伸び率(%)	
	(A)	当初(B)	現計(C)	対当初(A-B)	対現計(A-C)	A/B	A/C
収 益 的 支 出	123,705	115,714	119,303	7,991	4,402	6.9%	3.7%
資 本 的 支 出	26,447	25,943	25,946	504	501	1.9%	1.9%

1 一般会計

(単位：百万円・%)

区 分	令和5年度		令和4年度			対前年度増加額		対前年度伸率		
	予算額		当初予算額		現計額	対当初	対現計	対当初	対現計	
	(A)	構成比	(B)	構成比	(C)	(A-B)	(A-C)	A/B	A/C	
歳	議会費	1,232	0.2	1,202	0.2	1,207	30	25	2.4	2.1
	総合企画費	14,551	2.2	16,883	2.6	17,122	△ 2,332	△ 2,571	△ 13.8	△ 15.0
	総務費	20,255	3.1	22,128	3.4	22,384	△ 1,873	△ 2,129	△ 8.5	△ 9.5
	文化スポーツ費	9,111	1.4	10,324	1.6	10,408	△ 1,213	△ 1,297	△ 11.8	△ 12.5
	琵琶湖環境費	17,117	2.6	17,061	2.7	17,179	56	△ 62	0.3	△ 0.4
	健康医療福祉費	166,769	25.3	153,225	23.8	167,039	13,544	△ 270	8.8	△ 0.2
	商工観光労働費	39,846	6.1	42,530	6.6	49,028	△ 2,684	△ 9,182	△ 6.3	△ 18.7
	農政水産業費	18,462	2.8	17,797	2.8	22,273	665	△ 3,811	3.7	△ 17.1
	土木交通費	59,952	9.1	58,375	9.1	83,131	1,577	△ 23,179	2.7	△ 27.9
	警察費	31,729	4.8	29,991	4.7	30,242	1,738	1,487	5.8	4.9
	教育費	129,478	19.7	130,150	20.2	131,523	△ 672	△ 2,045	△ 0.5	△ 1.6
	災害復旧費	1,196	0.2	899	0.1	2,310	297	△ 1,114	33.0	△ 48.2
	公債費	77,832	11.8	78,834	12.2	78,834	△ 1,002	△ 1,002	△ 1.3	△ 1.3
	諸支出金	70,590	10.7	64,501	10.0	64,501	6,089	6,089	9.4	9.4
	予備費	130	0.0	130	0.0	130	-	-	-	-
歳出合計	658,250	100.0	644,030	100.0	697,311	14,220	△ 39,061	2.2	△ 5.6	
組 係 員 別 等 含 内 訳	知事公室	3,943	0.6	4,763	0.7	4,790	△ 820	△ 847	△ 17.2	△ 17.7
	総合企画部	10,610	1.6	12,121	1.9	12,333	△ 1,511	△ 1,723	△ 12.5	△ 14.0
	総務部	25,268	3.9	26,648	4.1	26,909	△ 1,380	△ 1,641	△ 5.2	△ 6.1
	文化スポーツ部	9,128	1.4	10,343	1.6	10,426	△ 1,215	△ 1,298	△ 11.8	△ 12.5
	琵琶湖環境部	17,172	2.6	17,096	2.7	17,214	76	△ 42	0.4	△ 0.2
	健康医療福祉部	166,781	25.4	153,249	23.8	167,064	13,532	△ 283	8.8	△ 0.2
	商工観光労働部	39,848	6.1	42,538	6.6	49,035	△ 2,690	△ 9,187	△ 6.3	△ 18.7
	農政水産部	18,634	2.8	17,985	2.8	22,642	649	△ 4,008	3.6	△ 17.7
	土木交通部	60,802	9.2	58,902	9.2	84,881	1,900	△ 24,079	3.2	△ 28.4
	警察本部	31,729	4.8	29,991	4.7	30,242	1,738	1,487	5.8	4.9
	教育委員会	125,783	19.1	126,929	19.7	128,310	△ 1,146	△ 2,527	△ 0.9	△ 2.0
	公債費	77,832	11.8	78,834	12.2	78,834	△ 1,002	△ 1,002	△ 1.3	△ 1.3
	諸支出金	70,590	10.7	64,501	10.0	64,501	6,089	6,089	9.4	9.4
	予備費	130	0.0	130	0.0	130	-	-	-	-
	歳 入	※ 県税	185,800	28.2	176,800	27.5	176,800	9,000	9,000	5.1
※ 地方消費税清算金		67,525	10.3	60,213	9.3	60,213	7,312	7,312	12.1	12.1
地方譲与税		26,323	4.0	26,074	4.1	26,074	249	249	1.0	1.0
地方特例交付金		1,090	0.2	1,180	0.2	1,180	△ 90	△ 90	△ 7.6	△ 7.6
地方交付税		128,000	19.4	131,000	20.3	131,000	△ 3,000	△ 3,000	△ 2.3	△ 2.3
交通安全対策特交金		350	0.1	370	0.1	370	△ 20	△ 20	△ 5.4	△ 5.4
※ 分担金及び負担金		1,837	0.3	1,614	0.3	2,518	223	△ 681	13.8	△ 27.0
※ 使用料及び手数料		7,728	1.2	7,754	1.2	7,754	△ 26	△ 26	△ 0.3	△ 0.3
国庫支出金		119,424	18.1	109,635	17.0	142,709	9,789	△ 23,285	8.9	△ 16.3
※ 財産収入		1,307	0.2	2,177	0.3	3,831	△ 870	△ 2,524	△ 40.0	△ 65.9
※ 寄附金		168	0.0	92	0.0	182	76	△ 14	82.3	△ 7.8
※ 繰入金		19,945	3.0	21,271	3.3	23,485	△ 1,326	△ 3,540	△ 6.2	△ 15.1
※ 繰越金		0	0.0	0	0.0	0	-	-	-	-
※ 諸収入		45,902	7.0	46,983	7.3	47,675	△ 1,081	△ 1,773	△ 2.3	△ 3.7
県債		52,851	8.0	58,867	9.1	73,520	△ 6,016	△ 20,669	△ 10.2	△ 28.1
地財措置によるもの	14,705	2.2	20,033	3.1	21,202	△ 5,328	△ 6,497	△ 26.6	△ 30.6	
上記以外(通常債)	38,146	5.8	38,834	6.0	52,318	△ 688	△ 14,172	△ 1.8	△ 27.1	
歳入合計	658,250	100.0	644,030	100.0	697,311	14,220	△ 39,061	2.2	△ 5.6	
※ 自主財源	330,212	50.2	316,904	49.2	322,458	13,308	7,754	4.2	2.4	
依存財源	328,038	49.8	327,126	50.8	374,853	912	△ 46,815	0.3	△ 12.5	

注1 県債のうち、地方財政措置によるもの…財源対策債、臨時財政対策債

注2 「令和4年度 現計額 (C)」は令和4年度11月補正後の予算額です。

1 - (2) 性 質 別

(単位：百万円・%)

区 分	令 和 5 年 度				令 和 4 年 度		対 前 年 度		対前年度伸率	
	予 算 額		(A)のうち一財		当 初 額 (B)	現 計 額 (C)	対 当 初 (A-B)	対 現 計 (A-C)	対当初 A/B	対現計 A/C
	(A)	構成比	(D)	D/A						
※1 人 件 費	166,403	25.3	141,465	85.0	168,985	169,286	△ 2,582	△ 2,883	△ 1.5	△ 1.7
ア 教 育 費	112,795	17.1	89,774	79.6	114,922	115,763	△ 2,127	△ 2,968	△ 1.9	△ 2.6
イ 警 察 費	24,699	3.8	24,246	98.2	24,305	24,482	394	217	1.6	0.9
ウ そ の 他	28,909	4.4	27,445	94.9	29,758	29,041	△ 849	△ 132	△ 2.9	△ 0.5
2 一 般 行 政 費	210,500	32.0	133,495	63.4	197,162	216,127	13,338	△ 5,627	6.8	△ 2.6
3 投 資 的 経 費	80,446	12.2	6,175	7.7	79,634	110,512	812	△ 30,066	1.0	△ 27.2
(1)普通建設事業費	79,324	12.0	6,151	7.8	78,815	108,251	509	△ 28,927	0.6	△ 26.7
ア 補 助 事 業	35,065	5.3	640	1.8	33,373	61,256	1,692	△ 26,191	5.1	△ 42.8
農 林	9,565	1.4	59	0.6	9,751	12,588	△ 186	△ 3,023	△ 1.9	△ 24.0
土 木	20,831	3.2	306	1.5	20,107	44,564	724	△ 23,733	3.6	△ 53.3
そ の 他	4,669	0.7	275	5.9	3,515	4,104	1,154	565	32.8	13.8
イ 単 独 事 業	34,860	5.3	5,509	15.8	36,522	37,929	△ 1,662	△ 3,069	△ 4.6	△ 8.1
農 林	1,233	0.2	537	43.5	1,175	1,217	58	16	4.9	1.3
土 木	23,494	3.6	632	2.7	23,820	24,665	△ 326	△ 1,171	△ 1.4	△ 4.7
そ の 他	10,133	1.5	4,340	42.8	11,527	12,047	△ 1,394	△ 1,914	△ 12.1	△ 15.9
ウ 直 轄 事 業	6,974	1.0	2	0.0	6,456	6,605	518	369	8.0	5.6
農 林	802	0.1	0	0.0	784	880	18	△ 78	2.3	△ 8.9
土 木	6,172	0.9	2	0.0	5,672	5,725	500	447	8.8	7.8
エ 受 託 事 業	2,425	0.4	-	-	2,464	2,461	△ 39	△ 36	△ 1.6	△ 1.5
農 林	10	0.0	-	-	10	10	-	-	-	-
土 木	703	0.1	-	-	591	588	112	115	19.0	19.5
そ の 他	1,712	0.3	-	-	1,863	1,863	△ 151	△ 151	△ 8.1	△ 8.1
(2)災害復旧事業費	1,122	0.2	24	2.1	819	2,261	303	△ 1,139	37.1	△ 50.4
ア 補 助 事 業	954	0.2	12	1.2	651	1,151	303	△ 197	46.6	△ 17.1
農 林	188	0.1	12	6.2	199	380	△ 11	△ 192	△ 5.6	△ 50.5
土 木	766	0.1	0	0.0	452	771	314	△ 5	69.7	△ 0.7
そ の 他	-	-	-	-	-	-	-	-	-	-
イ 単 独 事 業	168	0.0	12	7.2	168	1,110	0	△ 942	0.2	△ 84.9
農 林	12	0.0	12	100.0	12	12	0	△ 0	2.7	△ 2.2
土 木	156	0.0	-	-	156	1,098	-	△ 942	-	△ 85.8
そ の 他	-	-	-	-	-	-	-	-	-	-
ウ 直 轄 事 業	-	-	-	-	-	-	-	-	-	-
農 林	-	-	-	-	-	-	-	-	-	-
土 木	-	-	-	-	-	-	-	-	-	-
4 維 持 補 修 費	2,727	0.4	1,754	64.3	2,693	2,698	34	29	1.2	1.1
※5 扶 助 費	68,691	10.4	60,964	88.8	65,087	67,070	3,604	1,621	5.5	2.4
※6 公 債 費	77,729	11.8	67,355	86.7	78,698	78,698	△ 969	△ 969	△ 1.2	△ 1.2
7 積 立 金	6,518	1.0	4,616	70.8	5,259	6,221	1,259	297	24.0	4.8
8 出 資 金	1,302	0.2	1,302	100.0	1,384	1,384	△ 82	△ 82	△ 5.9	△ 5.9
9 貸 付 金	36,494	5.6	170	0.5	37,802	37,988	△ 1,308	△ 1,494	△ 3.5	△ 3.9
10 繰 出 金	7,310	1.1	7,310	100.0	7,196	7,197	114	113	1.6	1.6
11 予 備 費	130	0.0	130	100.0	130	130	-	-	-	-
計	658,250	100.0	424,736	64.5	644,030	697,311	14,220	△ 39,061	2.2	△ 5.6
※うち義務的経費	312,823	47.5	269,784	86.2	312,770	315,054	53	△ 2,231	0.0	△ 0.7

注3「令和4年度 現計額 (C)」は令和4年度11月補正後の予算額です。

2 特別会計

(単位：百万円)

会計名	令和5年度 予算額 (A)	令和4年度		対前年度増加額		対前年度伸率	
		当初額 (B)	現計額 (C)	対当初 (A-B)	対現計 (A-C)	A/B %	A/C %
市町振興資金貸付事業	237	267	267	△30	△30	△11.2	△11.2
母子父子寡婦福祉資金貸付事業	333	229	229	104	104	45.3	45.3
中小企業支援資金貸付事業	1,491	1,509	1,509	△18	△18	△1.2	△1.2
林業・木材産業改善資金貸付事業	209	264	264	△55	△55	△20.8	△20.8
沿岸漁業改善資金貸付事業	34	31	31	3	3	10.6	10.6
公債管理	124,427	127,725	127,725	△3,298	△3,298	△2.6	△2.6
国民健康保険事業	115,811	114,613	114,614	1,198	1,197	1.0	1.0
土地取得事業	1,092	2,019	2,019	△927	△927	△45.9	△45.9
用品調達事業	820	703	794	117	26	16.7	3.3
収入証紙	1,812	1,913	1,913	△101	△101	△5.3	△5.3
合計	246,266	249,273	249,365	△3,007	△3,099	△1.2	△1.2

3 企業会計（支出）

(単位：百万円)

会計名	令和5年度 予算額 (A)		令和4年度				対前年度増加額			
	当初予算額 (B)		現計予算額 (C)		対当初 (A-B)		対現計 (A-C)			
	収益的	資本的	収益的	資本的	収益的	資本的	収益的	資本的	収益的	資本的
モーターボート競走事業	70,278	930	64,450	1,025	67,628	1,025	5,828	△95	2,650	△95
琵琶湖流域下水道事業	21,439	15,249	20,685	11,890	20,724	11,892	754	3,359	715	3,357
病院事業	26,230	5,004	25,407	4,020	25,498	4,020	823	984	732	984
工業用水道事業	1,105	1,261	990	1,306	1,055	1,306	115	△45	50	△45
水道用水供給事業	4,653	4,003	4,182	7,702	4,398	7,703	471	△3,699	255	△3,700
合計	123,705	26,447	115,714	25,943	119,303	25,946	7,991	504	4,402	501

一 般 会 計 当 初 予 算 額 の 推 移

(単位：百万円・%)

年 度	予 算 額		年 度	予 算 額	
		伸 率			伸 率
昭和27年度	2,683	24.2	62	332,770	3.8
28	4,101	52.9	63	361,300	8.6
29	4,510	10.0	平成元年度	390,388	8.1
30	5,646	25.2	2	430,218	10.2
31	6,079	7.7	3	477,032	10.9
32	6,474	6.5	4	501,630	5.2
33	8,298	28.2	5	534,380	6.5
34	9,416	13.5	6	584,430	9.4
	<7,653>	<△7.8>	7	581,243	△0.5
35	11,818	25.5	8	586,980	1.0
		<54.4>	9	590,345	0.6
36	13,602	15.1	10	586,840	△0.6
37	17,032	25.2	11	582,880	△0.7
38	18,093	6.2	12	579,570	△0.6
39	20,205	11.7	13	579,630	0.0
40	22,597	11.8	14	564,890	△2.5
41	27,423	21.4	15	548,070	△3.0
42	30,840	12.5	16	544,820	△0.6
43	35,307	14.5	17	510,770	△6.2
44	41,916	18.7	18	504,980	△1.1
45	49,348	17.7	19	507,310	0.5
46	58,846	19.2	20	493,557	△2.7
47	74,431	26.5	21	485,180	△1.7
48	97,941	31.6	22	494,630	1.9
49	115,751	18.2	23	498,380	0.8
50	128,937	11.4	24	490,080	△1.7
51	142,780	10.7	25	495,430	1.1
52	168,650	18.1	26	515,310	4.0
53	201,558	19.5	27	538,550	4.5
54	228,078	13.2	28	544,580	1.1
55	242,428	6.3	29	534,300	△1.9
56	262,208	8.2	30	536,920	0.5
57	275,230	5.0	令和元年度	541,480	0.8
58	281,430	2.3	2	570,500	5.4
59	290,730	3.3	3	666,980	16.9
60	303,060	4.2	4	644,030	△3.4
61	320,670	5.8	5	658,250	2.2

(注) 昭和34年度は当初予算が骨格予算であったため、上段に6月補正後予算額を、下段に<>書きで骨格予算額を記載している。

基金に関する調 (R5 当 初)

(単位 百万円)

基金名	令和3年度末 現在高 (A)	令和4年度				令和4年度末 現在高見込 (D) A+B-C=D	令和5年度		
		積み立て(B)		取り崩し(C)			積み立て (E)	取り崩し (F)	令和5年度末 現在高見込 (G) D+E-F=G
		当初	11月補正後	当初	11月補正後				
財政調整基金	32,060	6	6	10,500	11,871	20,195	7	3,400	16,802
県債管理基金(通常)	19,677	45	45	4,642	4,642	15,080	48	10,042	5,086
小計	51,737	51	51	15,142	16,513	35,275	55	13,442	21,888
滋賀応援基金	243	33	58	28	28	273	39	32	280
東海道新幹線新駅地域振興等基金	360			51	51	309		26	283
福祉・教育振興基金	7,604	2	2	349	349	7,257	3	9	7,251
文化振興基金	1,121	1	1	28	28	1,094	1	3	1,092
琵琶湖管理基金	1,687			251	251	1,436		278	1,158
琵琶湖研究基金	237					237		35	202
環境保全基金	337			61	61	276		73	203
産業廃棄物発生抑制等推進基金	72	34	34	38	38	68	49	38	79
森林整備地域活動支援基金	25			4	4	21		4	17
森林整備担い手対策基金	732			55	55	677		45	632
琵琶湖森林づくり基金	198	705	705	811	810	93	717	809	1
災害救助基金	872	41	41	11	11	902	38	11	929
平和祈念館整備運営基金	312			48	48	264		60	204
介護保険財政安定化基金	748	34	34	100	100	682	33	100	615
国民健康保険広域化等支援基金	426	8	8			434			434
後期高齢者医療財政安定化基金	1,418	182	182			1,600	183		1,783
医師確保対策基金	148			18	18	130		7	123
在宅医療福祉を担う看護職員確保対策基金	42			2	2	40		2	38
子育て支援対策臨時特例基金	903	93	93	200	214	782	1	125	658
中小企業活性化推進基金	1,209			83	83	1,126		126	1,000
工業技術振興基金	432			55	55	377		23	354
ふるさと・水と土保全基金	1,063			60	61	1,002		13	989
農地中間管理事業推進基金	165		45			210	1	87	124
鉄軌道関連施設整備促進等基金	296			120	113	183	330	130	383
近江大橋等維持修繕基金	942	2	2	24	24	920	2	24	898
警察本部庁舎整備基金	48					48			48
県立大学整備基金	1,067					1,067		186	881
国民スポーツ大会・全国障害者 スポーツ大会運営等基金	4,614	26	74	50	43	4,645	77	6	4,716
文化財保存基金	851			143	143	708		238	470
がん対策推進基金	57			8	8	49		13	36
地域医療介護総合確保基金	2,100	1,492	2,336	2,534	3,378	1,058	2,347	2,765	640
公共建築物等長寿命化等推進基金	4,006					4,006	2		4,008
森林整備支援等基金	31	53	53	64	64	20	53	73	
新型コロナウイルス感染症対策基金	172					172		29	143
CO ₂ ネットゼロ社会づくり推進基金		1,501	1,501	249	249	1,252	2	335	919
子ども・若者基金		1,000	1,000	52	52	948		152	796
退職手当基金							2,586		2,586
その他基金計	34,538	5,207	6,169	5,497	6,341	34,366	6,464	5,857	34,973
一般会計計	86,275	5,258	6,220	20,639	22,854	69,641	6,519	19,299	56,861
公共用地先行取得事業債管理基金	1,318	458	458	1,060	1,060	716	332	258	790
土地開発基金	7,635	2	2			7,637	1		7,638
普通会計計	95,228	5,718	6,680	21,699	23,914	77,994	6,852	19,557	65,289
公営競技施設整備基金	1,205	1	1	181	181	1,025	1		1,026
国民健康保険財政安定化基金	4,771	1	1	2,167	2,167	2,605	1	371	2,235
合計	101,204	5,720	6,682	24,047	26,262	81,624	6,854	19,928	68,550
県債管理基金(満括)	15,000	3,500	3,500	3,333	3,333	15,167	3,500	3,333	15,334

※令和3年度末現在高は決算ベース

県 税 収 入 当 初 予 算 額 の 推 移

(単位：百万円・%)

年度区分 税目	平成28年度		平成29年度		平成30年度		令和元年度		令和2年度		令和3年度		令和4年度		令和5年度		
	当 初	対前年度	当 初	対前年度	当 初	対前年度	当 初	対前年度	当 初	対前年度	当 初	対前年度	当 初	対前年度	当 初	対前年度	
	予算額	当初比	予算額	当初比	予算額	当初比	予算額	当初比	予算額	当初比	予算額	当初比	予算額	当初比	予算額	増減額	比率
県 民 税	60,933	103.6	60,304	99.0	62,325	103.4	63,989	102.7	62,280	97.3	57,690	92.6	62,248	107.9	64,374	2,126	103.4
（ 個 人 ）	54,188	106.2	53,639	99.0	54,249	101.1	55,347	102.0	56,874	102.8	53,675	94.4	57,157	106.5	59,010	1,853	103.2
（ 法 人 ）	6,278	87.8	6,100	97.2	7,509	123.1	8,034	107.0	4,923	61.3	3,650	74.1	4,770	130.7	5,107	337	107.1
（ 利 子 割 ）	467	71.2	565	121.0	567	100.4	608	107.2	483	79.4	365	75.6	321	87.9	257	△ 64	80.1
事 業 税	37,275	106.8	38,095	102.2	42,051	110.4	47,174	112.2	45,708	96.9	39,249	85.9	50,422	128.5	56,049	5,627	111.2
（ 個 人 ）	1,327	100.1	1,405	105.9	1,430	101.8	1,535	107.3	1,648	107.4	1,285	78.0	1,783	138.8	1,874	91	105.1
（ 法 人 ）	35,948	107.0	36,690	102.1	40,621	110.7	45,639	112.4	44,060	96.5	37,964	86.2	48,639	128.1	54,175	5,536	111.4
地 方 消 費 税	19,969	95.3	18,901	94.7	21,041	111.3	20,125	95.6	25,912	128.8	26,606	102.7	24,986	93.9	25,982	996	104.0
（ 譲 渡 割 ）	19,689	95.2	18,704	95.0	20,900	111.7	19,959	95.5	25,674	128.6	26,444	103.0	24,795	93.8	25,783	988	104.0
（ 貨 物 割 ）	280	108.9	197	70.4	141	71.6	166	117.7	238	143.4	162	68.1	191	117.9	199	8	104.2
不 動 産 取 得 税	3,501	96.1	3,630	103.7	3,219	88.7	4,062	126.2	3,774	92.9	4,301	114.0	3,658	85.0	3,812	154	104.2
県 た ば こ 税	1,556	101.8	1,467	94.3	1,428	97.3	1,398	97.9	1,386	99.1	1,413	101.9	1,448	102.5	1,501	53	103.7
ゴ ル フ 場 利 用 税	1,055	94.3	1,051	99.6	1,010	96.1	940	93.1	977	103.9	991	101.4	1,021	103.0	1,064	43	104.2
軽 油 引 取 税	12,088	99.3	11,780	97.5	12,416	105.4	13,021	104.9	13,026	100.0	12,502	96.0	12,936	103.5	12,935	△ 1	100.0
自 動 車 税	17,685	98.5	17,865	101.0	18,172	101.7	18,682	102.8	19,394	103.8	18,905	97.5	20,027	105.9	20,015	△ 12	99.9
自動車税・種別割	17,685	98.5	17,865	101.0	18,172	101.7	18,033	99.2	17,893	99.2	17,849	99.8	18,334	102.7	18,268	△ 66	99.6
環 境 性 能 割	-	-	-	-	-	-	649	皆増	1,501	231.3	1,056	70.4	1,693	160.3	1,747	54	103.2
鉦 区 税	7	100.0	7	100.0	7	100.0	7	100.0	7	100.0	6	85.7	6	100.0	6	0	100.0
狩 猟 税	13	92.9	13	100.0	13	100.0	13	100.0	12	92.3	13	108.3	13	100.0	12	△ 1	92.3
産 業 廃 棄 物 税	36	133.3	25	69.4	33	132.0	24	72.7	24	100.0	24	100.0	35	145.8	50	15	142.9
(旧法による税)																	
料 飲 税 ・ 特 消 税 ・ 自 取 税	1,382	159.8	1,862	134.7	2,285	122.7	1,065	46.6	0	0.0	0	0.0	0	0.0	0	0	0
計 ①	155,500	102.3	155,000	99.7	164,000	105.8	170,500	104.0	172,500	101.2	161,700	93.7	176,800	109.3	185,800	9,000	105.1
(計の内訳)																	
法 人 二 税 ②	42,226	103.7	42,790	101.3	48,130	112.5	53,673	111.5	48,983	91.3	41,614	85.0	53,409	128.3	59,282	5,873	111.0
そ の 他 諸 税	113,274	101.8	112,210	99.1	115,870	103.3	116,827	100.8	123,517	105.7	120,086	97.2	123,391	102.8	126,518	3,127	102.5
法人二税の割合 ②/①	27.2		27.6		29.3		31.5		28.4		25.7		30.2		31.9		

(注) 旧法による税：料飲税は「料理飲食等消費税」、特消税は「特別地方消費税」、自取税は「自動車取得税」

補助公共事業推移（当初予算ベース）

（百万円）

事業名	平成4年度	平成5年度	平成6年度	平成7年度	平成8年度	平成9年度	平成10年度	平成11年度	平成12年度	平成13年度	平成14年度	平成15年度	平成16年度	平成17年度	平成18年度	平成19年度		平成20年度		平成21年度		平成22年度		平成23年度		平成24年度		
	事業費	事業費	事業費	事業費	事業費	事業費	事業費	事業費	事業費	事業費	事業費	事業費	事業費	事業費	事業費	事業費	伸び率	事業費	伸び率	事業費	伸び率	事業費	伸び率	事業費	伸び率	事業費	伸び率	
土地改良	27,954	28,928	28,432	28,372	25,287	24,033	21,460	20,640	19,934	18,440	17,000	15,013	13,856	11,447	9,707	9,752	100.5%	6,195	63.5%	6,120	98.8%	5,367	87.7%	3,660	68.2%	4,267	116.6%	
補助造林	1,075	1,050	1,136	1,182	1,277	1,343	1,278	1,428	1,419	1,603	1,346	1,236	1,121	983	935	813	87.0%	555	68.3%	844	152.1%	746	88.4%	720	96.5%	720	100.0%	
補助林道	1,645	1,647	1,654	1,775	1,901	1,928	1,787	1,688	1,760	1,724	1,466	1,213	1,139	842	472	527	111.7%	318	60.3%	217	68.2%	271	124.9%	204	75.3%	194	95.1%	
治山	4,581	4,686	4,902	5,347	5,139	5,061	4,628	4,506	4,734	4,997	4,198	3,589	3,442	2,524	2,227	1,998	89.7%	1,167	58.4%	1,296	111.1%	1,195	92.2%	1,213	101.5%	1,194	98.4%	
農林補助計	35,255	36,311	36,124	36,676	33,604	32,365	29,153	28,262	27,847	26,764	24,010	21,051	19,558	15,796	13,341	13,090	98.1%	8,235	62.9%	8,477	102.9%	7,579	89.4%	5,797	76.5%	6,375	110.0%	
道路	13,165	14,011	14,296	14,561	13,239	10,992	9,916	9,335	10,315	11,447	12,009	13,626	14,299	12,744	13,743	12,696	92.4%	12,666	99.8%	11,229	88.7%	12,084	107.6%	11,973	99.1%	12,431	103.8%	
河川	11,946	11,088	10,366	10,854	10,598	12,420	11,463	8,990	8,110	7,393	6,269	6,099	6,155	5,397	5,204	4,545	87.3%	4,263	93.8%	3,925	92.1%	3,940	100.4%	3,000	76.1%	3,006	100.2%	
ダム	2,916	2,958	3,107	2,820	3,285	3,603	5,684	4,196	6,213	4,798	1,625	604	389	470	1,383	1,320	95.4%	512	38.8%	238	46.5%	184	77.3%	185	100.5%	255	137.8%	
砂防	5,608	5,970	6,289	6,226	6,754	6,960	6,719	5,980	6,273	6,650	5,774	5,261	5,293	4,261	4,454	4,380	98.3%	4,309	98.4%	3,813	88.5%	2,865	75.1%	2,703	94.3%	2,669	98.7%	
港湾	1,460	1,220	490	1,013	355	246	60	25	30	90	141	126	90	108	77	377	489.6%	213	56.5%	396	185.9%	310	78.3%	5	1.6%	11	220.0%	
漁港		30	80	100	35	25	135																					
都市計画	2,992	3,569	3,761	4,136	4,249	3,639	3,237	2,008	2,213	3,281	3,605	3,458	4,643	3,245	2,227	1,438	64.6%	1,310	91.1%	1,615	123.3%	1,330	82.4%	1,628	122.4%	1,574	96.7%	
県営住宅	871	1,051	2,047	320	991	776	545	715	1,040	672	843	1,404	994	473	360	463	128.6%	764	165.0%	933	122.1%	229	24.5%	358	156.3%	367	102.5%	
調整推進費	43	46	50	49	52	49	26	27	24	26	30	25	25	30	28	27	96.4%	22	81.5%	16	72.7%	14	87.5%	15	107.1%	26	173.3%	
土木補助計	39,001	39,943	40,486	40,079	39,558	38,710	37,785	31,276	34,218	34,357	30,296	30,603	31,888	26,728	27,476	25,246	91.9%	24,059	95.3%	22,165	92.1%	20,956	94.5%	19,867	94.8%	20,339	102.4%	
補助事業計	74,256	76,254	76,610	76,755	73,162	71,075	66,938	59,538	62,065	61,121	54,306	51,654	51,446	42,524	40,817	38,336	93.9%	32,294	84.2%	30,642	94.9%	28,535	93.1%	25,664	89.9%	26,714	104.1%	
国営土地改良負担金	2,327	2,928	2,734	3,185	3,152	3,160	3,094	3,320	3,430	3,530	3,890	4,303	3,908	4,043	2,575	2,949	114.5%	2,739	92.9%	2,041	74.5%	2,036	99.8%	130	6.4%	73	56.2%	
直轄道路負担金	5,026	5,255	5,327	5,364	5,335	5,413	4,725	4,950	5,597	6,248	5,686	6,866	7,146	7,550	7,732	8,205	106.1%	7,946	96.8%	8,833	111.2%	4,923	55.7%	4,567	92.8%	4,567	100.0%	
直轄河川負担金	2,801	2,599	2,802	2,729	3,194	4,313	4,252	5,279	5,333	5,264	4,621	4,146	3,811	1,189	1,181	1,141	96.6%	1,110	97.3%	888	80.0%	570	64.2%	373	65.4%	227	60.9%	
直轄砂防負担金	184	154	135	150	150	150	148	145	100	104	94	89	70	68	66	64	97.0%	64	100.0%	78	121.9%	74	94.9%	74	100.0%	74	100.0%	
土木小計	8,011	8,008	8,264	8,243	8,679	9,876	9,125	10,374	11,030	11,616	10,401	11,101	11,027	8,807	8,979	9,410	104.8%	9,120	96.9%	9,799	107.4%	5,567	56.8%	5,014	90.1%	4,868	97.1%	
直轄負担金計	10,338	10,936	10,998	11,428	11,831	13,036	12,219	13,694	14,460	15,146	14,291	15,404	14,935	12,850	11,554	12,359	107.0%	11,859	96.0%	11,840	99.8%	7,603	64.2%	5,144	67.7%	4,941	96.0%	
合計	84,594	87,190	87,608	88,183	84,993	84,111	79,157	73,232	76,525	76,267	68,597	67,058	66,381	55,374	52,371	50,695	96.8%	44,153	87.1%	42,482	96.2%	36,138	85.1%	30,808	85.3%	31,655	102.7%	
流域下水道	17,386	19,029	20,566	22,034	23,948	20,800	19,721	18,481	20,571	17,179	18,858	17,274	16,573	16,503	12,407	10,546	85.0%	10,420	98.8%	6,897	66.2%	7,013	101.7%	7,024	100.2%	6,021	85.7%	
総計	101,980	106,219	108,174	110,217	108,941	104,911	98,878	91,713	97,096	93,446	87,455	84,332	82,954	71,877	64,778	61,241	94.5%	54,573	89.1%	49,379	90.5%	43,151	87.4%	37,832	87.7%	37,676	99.6%	
※事業費=当初																												
ダム+河川	14,862	14,046	13,473	13,674	13,883	16,023	17,147	13,186	14,323	12,191	7,894	6,703	6,544	5,867	6,587	5,865	89.0%	4,775	81.4%	4,163	87.2%	4,124	99.1%	3,185	77.2%	3,261	102.4%	

補助公共事業推移（当初予算ベース）

(百万円)

事業名	平成25年度		平成26年度		平成27年度		平成28年度		平成29年度		平成30年度		令和元年度		令和2年度		令和3年度		令和4年度			令和5年度			ピーク時との比較
	事業費	伸び率	事業費	伸び率	事業費	伸び率	事業費	伸び率	事業費	伸び率	事業費	伸び率	事業費	伸び率	事業費	伸び率	事業費	伸び率	事業費	伸び率	伸び率(対現計)	事業費	伸び率	伸び率(対現計)	
土地改良	3,976	93.2%	4,482	112.7%	5,012	111.8%	4,659	93.0%	5,420	116.3%	5,448	100.5%	7,389	135.6%	8,335	112.8%	7,465	89.6%	6,053	81.1%	53.4%	6,297	104.0%	73.7%	22.1%
補助造林	720	100.0%	673	93.5%	823	122.3%	836	101.6%	831	99.4%	831	100.0%	831	100.0%	831	100.0%	831	100.0%	831	100.0%	100.0%	831	100.0%	100.0%	51.8%
補助林道	145	74.7%	145	100.0%	145	100.0%	146	100.7%	145	99.3%	142	97.9%	136	95.8%	149	109.6%	145	97.3%	124	85.5%	85.5%	151	121.8%	121.8%	7.8%
治山	1,543	129.2%	2,344	151.9%	1,551	66.2%	1,550	99.9%	1,550	100.0%	1,550	100.0%	1,667	107.5%	1,667	100.0%	1,550	93.0%	1,550	100.0%	99.9%	1,550	100.0%	100.0%	29.0%
農林補助計	6,384	100.1%	7,644	119.7%	7,531	98.5%	7,191	95.5%	7,946	110.5%	7,971	100.3%	10,023	125.7%	10,982	109.6%	9,991	91.0%	8,558	85.7%	61.7%	8,829	103.2%	79.9%	24.1%
道路	13,278	106.8%	13,778	103.8%	14,195	103.0%	14,289	100.7%	14,391	100.7%	14,424	100.2%	14,242	98.7%	20,771	145.8%	14,413	69.4%	14,415	100.0%	42.5%	16,378	113.6%	54.9%	78.9%
河川	3,006	100.0%	3,497	116.3%	3,701	105.8%	3,705	100.1%	3,087	83.3%	3,112	100.8%	3,114	100.1%	5,895	189.3%	3,080	52.2%	3,349	108.7%	57.7%	3,338	99.7%	49.5%	26.9%
ダム	252	98.8%	217	86.1%	242	111.5%	189	78.1%	189	100.0%	189	100.0%	196	103.7%	196	100.0%	206	105.1%	202	98.1%	83.1%	198	98.0%	85.0%	3.2%
砂防	2,674	100.2%	2,725	101.9%	2,920	107.2%	2,966	101.6%	2,933	98.9%	2,816	96.0%	2,565	91.1%	3,446	134.3%	2,774	80.5%	2,955	106.5%	75.4%	3,026	102.4%	73.8%	43.5%
港湾	16	145.5%	149	931.3%	134	89.9%	129	96.3%	47	36.4%	50	106.4%	44	88.0%	44	100.0%	44	100.0%	44	100.0%	38.6%	123	279.5%	102.5%	8.4%
漁港																									
都市計画	1,587	100.8%	1,509	95.1%	1,712	113.5%	1,688	98.6%	1,974	116.9%	2,406	121.9%	2,692	111.9%	3,412	126.7%	2,502	73.3%	2,372	94.8%	18.6%	1,418	59.8%	20.3%	30.5%
県営住宅	273	74.4%	211	77.3%	174	82.5%	5	2.9%	36	720.0%	50	138.9%	506	1012.0%	20	4.0%	216	1080.0%	925	428.2%	428.2%	554	59.9%	58.4%	27.1%
調整推進費	26	100.0%	25	96.2%	28	112.0%	29	103.6%	28	96.6%	28	100.0%	28	100.0%	28	100.0%	28	100.0%	28	100.0%	100.0%	28	100.0%	100.0%	53.8%
土木補助計	21,112	103.8%	22,111	104.7%	23,106	104.5%	23,000	99.5%	22,685	98.6%	23,075	101.7%	23,387	101.4%	33,812	144.6%	23,263	68.8%	24,290	104.4%	42.6%	25,063	103.2%	51.1%	61.9%
補助事業計	27,496	102.9%	29,755	108.2%	30,637	103.0%	30,191	98.5%	30,631	101.5%	31,046	101.4%	33,410	107.6%	44,794	134.1%	33,254	74.2%	32,848	98.8%	46.3%	33,892	103.2%	56.4%	44.2%
国営土地改良負担金	109	149.3%	227	208.3%	236	104.0%	757	320.8%	853	112.7%	430	50.4%	437	101.6%	492	112.6%	538	109.3%	792	147.2%	110.2%	815	102.9%	91.8%	18.9%
直轄道路負担金	3,086	67.6%	3,086	100.0%	3,500	113.4%	3,500	100.0%	3,500	100.0%	4,500	128.6%	5,000	111.1%	5,500	110.0%	5,500	100.0%	5,500	100.0%	100.0%	6,000	109.1%	109.1%	67.9%
直轄河川負担金	200	88.1%	152	76.0%	152	100.0%	152	100.0%	172	113.2%	172	100.0%	172	100.0%	172	100.0%	172	100.0%	172	100.0%	94.5%	172	100.0%	76.8%	3.2%
直轄砂防負担金	40	54.1%	0	皆減	[H3の204が最大]																				
土木小計	3,326	68.3%	3,238	97.4%	3,652	112.8%	3,652	100.0%	3,672	100.5%	4,672	127.2%	5,172	110.7%	5,672	109.7%	5,672	100.0%	5,672	100.0%	99.8%	6,172	108.8%	107.8%	53.1%
直轄負担金計	3,435	69.5%	3,465	100.9%	3,888	112.2%	4,409	113.4%	4,525	102.6%	5,102	112.8%	5,609	109.9%	6,164	109.9%	6,210	100.7%	6,464	104.1%	101.0%	6,987	108.1%	105.7%	45.4%
合計	30,931	97.7%	33,220	107.4%	34,525	103.9%	34,600	100.2%	35,156	101.6%	36,148	102.8%	39,019	107.9%	50,958	130.6%	39,464	77.4%	39,312	99.6%	50.9%	40,879	104.0%	61.3%	46.4%
流域下水道	5,576	92.6%	7,686	137.8%	7,859	102.3%	7,899	100.5%	7,857	99.5%	6,757	86.0%	6,811	100.8%	8,481	124.5%	8,775	103.5%	7,724	88.0%	88.0%	11,167	144.6%	144.6%	46.6%
総計	36,507	96.9%	40,906	112.0%	42,384	103.6%	42,499	100.3%	43,013	101.2%	42,905	99.7%	45,830	106.8%	59,439	129.7%	48,239	81.2%	47,036	97.5%	54.7%	52,046	110.7%	69.9%	47.2%

※事業費＝当初

ダム+河川	3,258	99.9%	3,714	114.0%	3,943	106.2%	3,894	98.8%	3,276	84.1%	3,301	100.8%	3,310	100.3%	6,091	184.0%	3,286	53.9%	3,551	108.1%	58.8%	3,536	99.6%	50.7%	20.6%
-------	-------	-------	-------	--------	-------	--------	-------	-------	-------	-------	-------	--------	-------	--------	-------	--------	-------	-------	-------	--------	-------	-------	-------	-------	-------

単独公共事業推移（当初予算ベース）

(百万円)

事業	年度	4年度	5年度	6年度	7年度	8年度	9年度	10年度	11年度	12年度	13年度	14年度	15年度	16年度	17年度	18年度	19年度		20年度		21年度		22年度		23年度		24年度		25年度		
	事業費	事業費	事業費	事業費	事業費	事業費	事業費	事業費	事業費	事業費	事業費	事業費	事業費	事業費	事業費	事業費	伸比率	伸比率	伸比率	伸比率	伸比率	伸比率	伸比率	伸比率	伸比率	伸比率	伸比率	伸比率	伸比率		
土	道路改築	10,477	12,627	15,227	15,677	16,197	14,510	14,694	13,096	11,423	10,704	9,279	5,158	5,233	3,181	3,046	3,332	109.4%	1,070	32.1%	1,027	96.0%	1,359	132.3%	974	71.7%	958	98.4%	1,161	121.2%	
	防雪	202	202	202	252	402	502	474	400	340	359	359	50	100	85	115	63	54.8%	16	25.4%	15	93.8%									
	災害防除	300	300	500	550	750	950	950	800	715	879	829	300	326	290	290	342	117.9%	73	21.3%	45	61.6%									
	交通安全	1,300	1,300	1,350	1,350	1,600	1,800	1,646	1,403	1,192	1,212	1,162	715	715	620	660	660	100.0%	379	57.4%	375	98.9%	18	4.8%	41	227.8%	30	73.2%	30	100.0%	
	道路補修	3,828	4,678	5,678	6,428	7,028	7,528	6,146	5,882	5,975	6,533	6,033	5,037	4,757	4,516	4,596	4,792	104.3%	4,547	94.9%	4,648	102.2%	4,648	100.0%	4,688	100.9%	4,088	87.2%	4,088	100.0%	
	橋りょう補修	250	250	300	300	580	580	580	500	425	383	383																			
	道路計	16,357	19,357	23,257	24,557	26,557	25,870	24,490	22,081	20,070	20,070	18,045	11,260	11,131	8,692	8,707	9,189	105.5%	6,085	66.2%	6,110	100.4%	6,025	98.6%	5,703	94.7%	5,076	89.0%	5,279	104.0%	
	河川改良	4,697	5,705	6,805	7,245	7,805	7,517	6,570	6,096	5,487	5,487	4,938	3,500	3,500	2,564	2,564	2,157	84.1%	988	45.8%	1,134	114.8%	1,558	137.4%	1,340	86.0%	2,358	176.0%	2,349	99.6%	
	みずべみらい再生	1,941	2,433	2,933	3,043	3,283	3,283	3,110	2,616	2,453	2,453	2,208	1,226	1,228	1,011	1,318	1,109	84.1%	1,086	97.9%	1,506	138.7%	1,023	67.9%	2,572	251.4%	2,083	81.0%	2,083	100.0%	
	流域治水 (水害に強い地域づくり)																98	皆増	52	53.1%	26	50.0%	22	84.6%							
河川計	6,638	8,138	9,738	10,288	11,088	10,800	9,680	8,712	7,940	7,940	7,146	4,726	4,728	3,575	3,882	3,364	86.7%	2,126	63.2%	2,666	125.4%	2,603	97.6%	3,912	150.3%	4,441	113.5%	4,431	99.8%		
木	通常砂防	1,199	1,462	1,856	1,933	2,150	2,038	1,663	1,523	1,351	1,361	1,220	1,090	1,090	909	850	689	81.1%	255	37.0%	250	98.0%	220	88.0%	230	104.5%	237	103.0%	220	92.9%	
	砂防維持	46	46	82	110	190	202	200	180	162	162	154	80	100	95	95	95	100.0%	70	73.7%	70	100.0%	70	100.0%	70	100.0%	80	114.3%	80	100.0%	
	砂防調査	272	402	402	402	402	402	362	326	308	308	279	134	134																	
	市町村急傾斜地補助	282	360	383	414	414	432	387	324	279	279	252	222	222	162	163	163	100.1%	163	100.0%	163	100.0%	163	100.0%	190	116.6%	179	94.3%	215	120.0%	
	ふれあい溪流	60	89	136	150	53	56	48	41	50	40	30	10	10																	
	砂防計	1,859	2,359	2,859	3,009	3,209	3,130	2,660	2,394	2,150	2,150	1,935	1,536	1,556	1,166	1,108	947	85.5%	488	51.5%	483	99.0%	453	93.8%	490	108.2%	496	101.2%	515	103.8%	
	土木計	24,854	29,854	35,854	37,854	40,854	39,800	36,830	33,187	30,160	30,160	27,126	17,522	17,415	13,433	13,697	13,500	98.6%	8,699	64.4%	9,259	106.4%	9,081	98.1%	10,105	111.3%	10,013	99.1%	10,225	102.1%	
農	単独林道	43	43	43	43	47	36	30	27	25	25	23	16	16	9	9	9	100.0%	6	66.7%	2	33.3%	2	100.0%	2	100.0%	2	100.0%	2	100.0%	
	単独治山	140	140	140	140	151	151	181	163	148	148	133	97	97	56	59	45	76.3%	15	33.3%	23	153.3%	15	65.2%	15	100.0%	15	100.0%	47	313.3%	
	小規模土地改良	324	344	411	431	371	294	265	238	217	217	195	170	161	100	55	80	145.5%	56	70.0%	56	100.0%	21	37.5%	7	33.3%	7	100.0%	8	114.3%	
	農林計	507	527	594	614	569	481	476	428	390	390	351	283	274	165	123	134	108.9%	77	57.5%	81	105.2%	38	46.9%	24	63.2%	24	100.0%	57	237.5%	
合計	25,361	30,381	36,448	38,468	41,423	40,281	37,306	33,615	30,550	30,550	27,477	17,805	17,689	13,598	13,820	13,634	98.7%	8,776	64.4%	9,340	106.4%	9,119	97.6%	10,129	111.1%	10,037	99.1%	10,282	102.4%		
対前年度増減額	2,477	5,020	6,067	2,020	2,955▲	1,142▲	2,975▲	3,692▲	3,065	0▲	3,073▲	9,672▲	116▲	4,091▲	222	186▲	4,858▲	564	221▲	1,010	92▲	245									

単独公共事業推移（当初予算ベース）

(百万円)

事業	年度	26年度		27年度		28年度		29年度		30年度		元年度		令和2年度		令和3年度			令和4年度			令和5年度			ピーク時との比較	
		事業費	伸び率	事業費	伸び率	事業費	伸び率	事業費	伸び率	事業費	伸び率	事業費	伸び率	事業費	伸び率	事業費	増減	伸び率	事業費	増減	伸び率	事業費	増減	伸び率		
土	道路改築	1,185	102.1%	1,185	100.0%	1,585	133.8%	1,585	100.0%	1,785	112.6%	1,785	100.0%	1,785	100.0%	1,848	63	103.5%	1,960	112	106.1%	1,960	0	100.0%	12.1%	
	防雪																									
	災害防除																									
	交通安全	30	100.0%	30	100.0%	30	100.0%	30	100.0%	30	100.0%	30	100.0%	120	400.0%	125	5	104.2%	130	5	104.0%	140	10	107.7%	7.8%	
	道路補修	5,119	125.2%	5,219	102.0%	5,219	100.0%	5,419	103.8%	5,619	103.7%	5,623	100.1%	6,323	112.4%	6,195	▲128	98.0%	6,213	18	100.3%	6,093	▲120	98.1%	80.9%	
	橋りょう補修																									
	道路計	6,334	120.0%	6,434	101.6%	6,834	106.2%	7,034	102.9%	7,434	105.7%	7,438	100.1%	8,228	110.6%	8,168	▲60	99.3%	8,303	135	101.7%	8,193	▲110	98.7%	30.9%	
	河川改良	3,349	142.6%	3,349	100.0%	3,749	111.9%	3,949	105.3%	4,349	110.1%	4,199	96.6%	4,521	107.7%	4,699	178	103.9%	4,855	156	103.3%	4,899	44	100.9%	62.8%	
	みずべみらい再生	2,583	124.0%	2,583	100.0%	2,783	107.7%	2,883	103.6%	3,083	106.9%	3,233	104.9%	3,733	115.5%	3,883	150	104.0%	3,883	0	100.0%	3,882	▲1	100.0%	100.0%	
	流域治水 (水害に強い地域づくり)																									
木	河川計	5,931	133.9%	5,931	100.0%	6,531	110.1%	6,831	104.6%	7,431	108.8%	7,431	100.0%	8,253	111.1%	8,581	328	104.0%	8,738	157	101.8%	8,781	43	100.5%	79.2%	
	通常砂防	220	100.0%	220	100.0%	220	100.0%	220	100.0%	305	138.6%	365	119.7%	427	117.0%	449	22	105.2%	410	▲39	91.3%	380	▲30	92.7%	17.7%	
	砂防維持	100	125.0%	100	100.0%	100	100.0%	100	100.0%	140	140.0%	180	128.6%	180	100.0%	340	160	188.9%	360	20	105.9%	340	▲20	94.4%	94.4%	
	砂防調査																									
	市町村急傾斜地 ふれあい溪流	310	144.2%	310	100.0%	310	100.0%	310	100.0%	285	91.9%	285	100.0%	366	128.4%	224	▲142	61.2%	270	46	120.5%	270	0	100.0%	62.5%	
	砂防計	630	122.3%	630	100.0%	630	100.0%	630	100.0%	730	115.9%	830	113.7%	973	117.2%	1,013	40	104.1%	1,040	27	102.7%	990	▲50	95.2%	30.9%	
	土木計	12,895	126.1%	12,995	100.8%	13,995	107.7%	14,495	103.6%	15,595	107.6%	15,699	100.7%	17,454	111.2%	17,762	308	101.8%	18,081	319	101.8%	17,964	▲117	99.4%	44.0%	
	農	単独林道	2	100.0%	11	550.0%	5	45.5%	5	100.0%	5	100.0%	5	100.0%	9	180.0%	7	▲2	77.8%	15	8	214.3%	12	▲3	80.0%	25.5%
		単独治山	55	117.0%	78	141.8%	78	100.0%	78	100.0%	78	100.0%	78	100.0%	78	100.0%	78	0	100.0%	87	9	111.5%	79	▲8	90.8%	43.6%
		小規模土地改良	8	100.0%	10	125.0%	20	200.0%	30	150.0%	35	116.7%	35	100.0%	39	111.4%	35	▲4	89.7%	35	0	100.0%	35	0	100.0%	8.1%
林	農林計	65	114.0%	99	152.3%	103	104.0%	113	109.7%	118	104.4%	118	100.0%	126	106.8%	120	▲6	95.2%	137	17	114.2%	126	▲11	92.0%	20.5%	
	合計	12,960	126.0%	13,094	101.0%	14,098	107.7%	14,608	103.6%	15,713	107.6%	15,817	100.7%	17,580	111.1%	17,882	302	101.7%	18,218	336	101.9%	18,090	▲128	99.3%	43.7%	
対前年度増減額		2,678		134		1,004		510		1,105		104		1,763		302		336				▲128				