

図で見る滋賀の 男女共同参画 推進状況

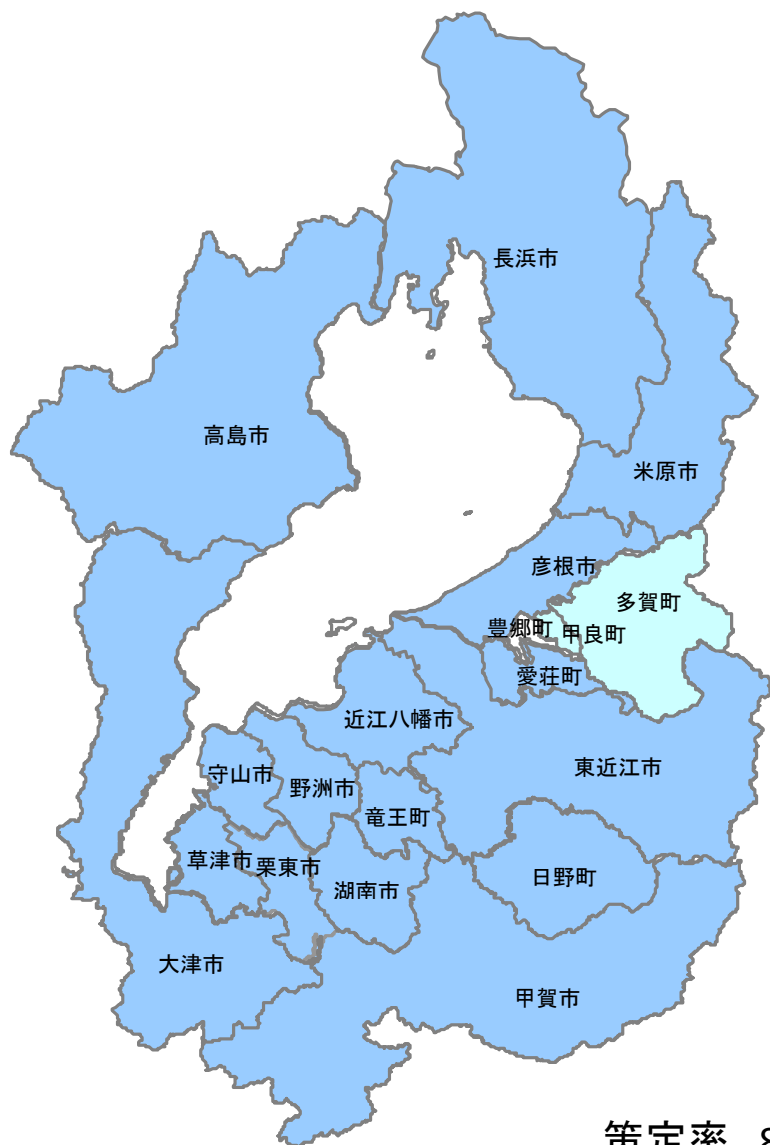
令和4年(2022年)12月

滋賀県商工観光労働部女性活躍推進課

目次

県内市町の男女共同参画に関する計画の策定の有無	3
県内市町の男女共同参画に関する計画の策定率の推移	4
県内市町の男女共同参画に関する条例制定の有無	5
県内市町の男女共同参画に関する条例制定率の推移	6
県内市町の男女共同参画に関する諮問機関(審議会等)の設置の有無	7
県内市町の男女共同参画に関する諮問機関(審議会等)の設置率の推移	8
県内市町の男女共同参画に関する庁内連携組織の設置の有無	9
県内市町の男女共同参画に関する庁内連携組織の設置率の推移	10
地方議会議員に占める女性の割合(県内市町別)	11
地方議会議員に占める女性の割合の推移(県・市町)	12
附属機関(地方自治法第202条の3に基づく審議会等)の委員に占める女性の割合(県内市町別)	13
附属機関(地方自治法第202条の3に基づく審議会等)の委員に占める女性の割合の推移(県・市町)	14
地方自治法第180条の5に基づく行政委員会の委員に占める女性の割合(県内市町別)	15
地方自治法第180条の5に基づく行政委員会の委員に占める女性の割合の推移(県・市町)	16
地方公務員管理職(課長相当職以上)に占める女性の割合(県内市町別)	17
地方公務員管理職(課長相当職以上)に占める女性の割合の推移(県・市町)	18
県内市町の自治会役員(会長・副会長)に占める女性の割合	19
県内市町の自治会役員(会長・副会長)に占める女性の割合の推移	20
男女共同参画推進状況のレーダーチャート(県内市町別)①	21
男女共同参画推進状況のレーダーチャート(県内市町別)②	22
男女共同参画推進状況のレーダーチャート(県内市町別)③	23
男女共同参画推進状況のレーダーチャート(県内市町別)④	24

県内市町の男女共同参画に関する計画の策定の有無



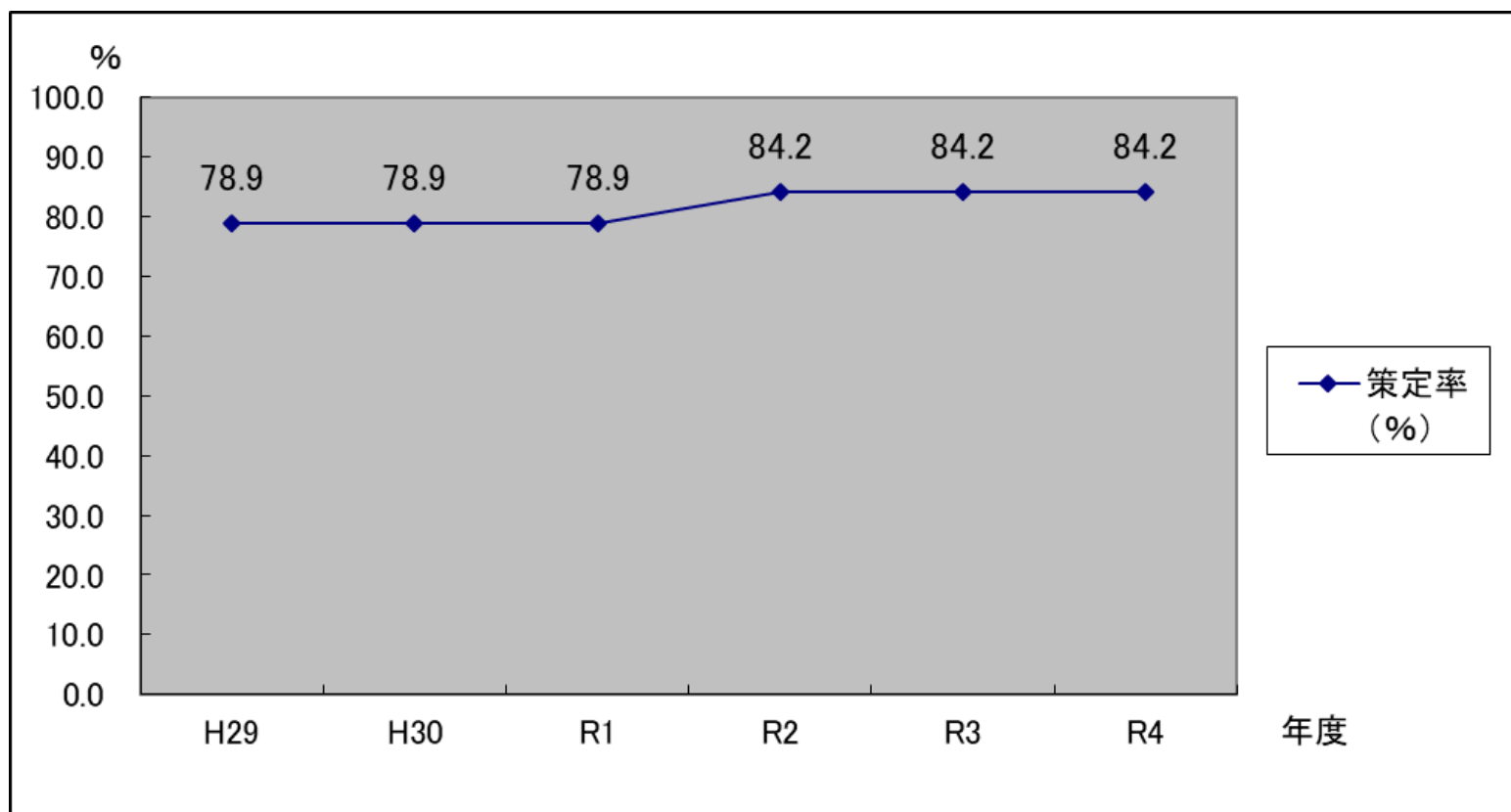
市町名	策定済	策定予定	無
大津市	○		
彦根市	○		
長浜市	○		
近江八幡市	○		
草津市	○		
守山市	○		
栗東市	○		
甲賀市	○		
野洲市	○		
湖南市	○		
高島市	○		
東近江市	○		
米原市	○		
日野町	○		
竜王町	○		
愛荘町	○		
豊郷町			○
甲良町		○	
多賀町		○	
計	16	2	1

策定率 84.2%

令和4年4月1日現在

県内市町の男女共同参画に関する計画の策定率の推移

	H29	H30	R1	R2	R3	R4
策定市町数 (か所)	15	15	15	16	16	16
策定率 (%)	78.9	78.9	78.9	84.2	84.2	84.2



資料：滋賀県商工観光労働部女性活躍推進課(各年4月1日現在)

県内市町の男女共同参画に関する条例制定の有無



制定率 42.1%

○制定の状況

大津市 H23.12.19公布、施行
 彦根市 H13.12.27公布 H14.4.1施行
 近江八幡市 H24.3.26公布 H24.4.1施行
 (H20.7.1旧近江八幡市地域で暫定施行)
 草津市 H20.12.24公布 H21.4.1施行

守山市 H27.3.26公布、施行
 甲賀市 H30.6.29公布、施行
 野洲市 H16.10.1公布、施行
 東近江市 H26.12.19公布、H27.4.1施行

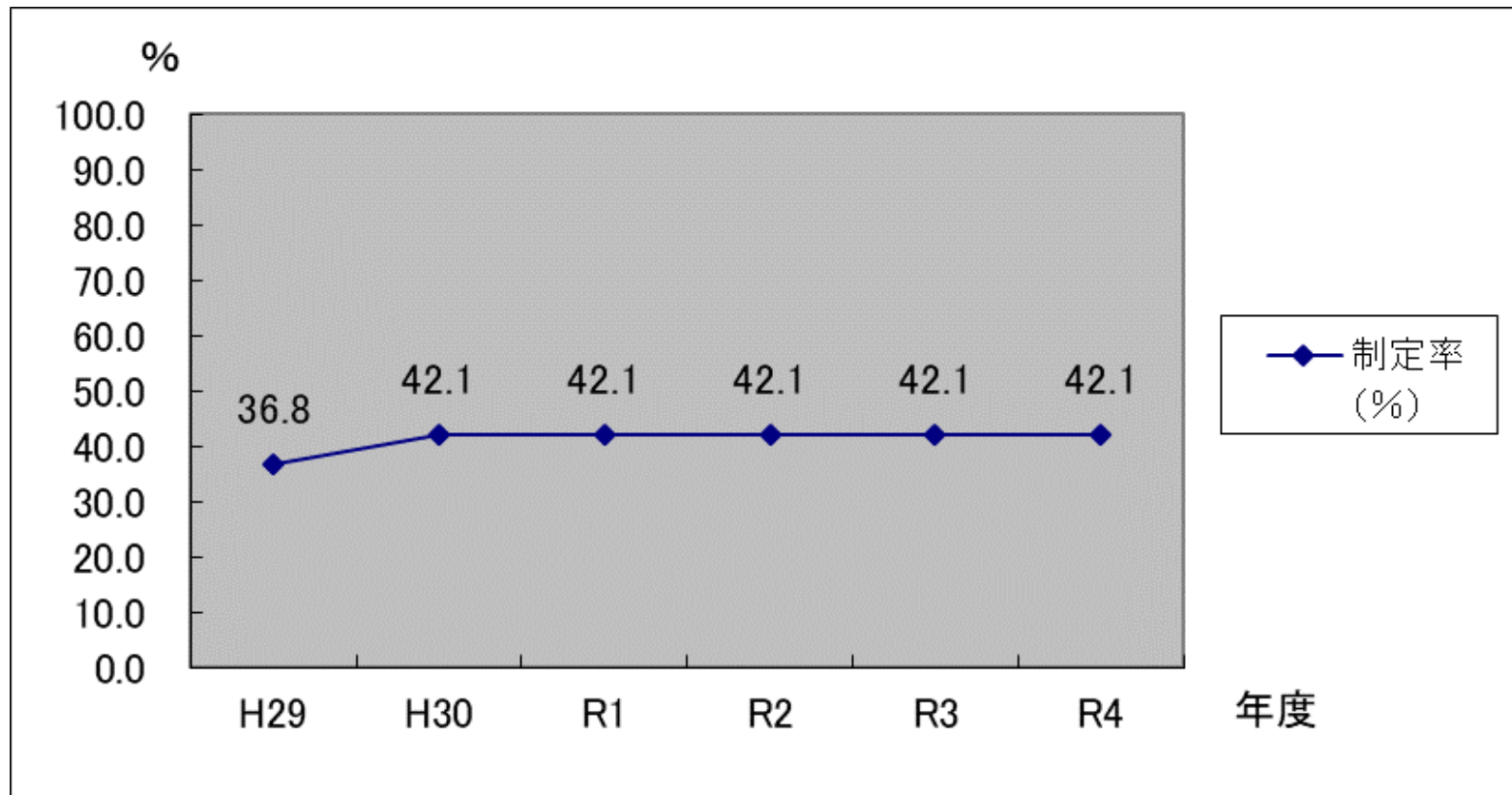
(参考)男女共同参画社会基本法 H11.6.23公布、施行
 滋賀県男女共同参画推進条例 H13.12.27公布 H14.4.1施行

市町名	策定済	検討中	無
大津市	○		
彦根市	○		
長浜市			○
近江八幡市	○		
草津市	○		
守山市	○		
栗東市			○
甲賀市	○		
野洲市	○		
湖南市		○	
高島市			○
東近江市	○		
米原市		○	
日野町			○
竜王町			○
愛荘町			○
豊郷町		○	
甲良町		○	
多賀町			○
計	8	4	7

令和4年4月1日現在

県内市町の男女共同参画に関する条例の制定率の推移

	H29	H30	R1	R2	R3	R4
制定市町数 (か所)	7	8	8	8	8	8
制定率 (%)	36.8	42.1	42.1	42.1	42.1	42.1



資料：滋賀県商工観光労働部女性活躍推進課(各年4月1日現在)

県内市町の男女共同参画に関する諮問機関(審議会等)の設置の有無



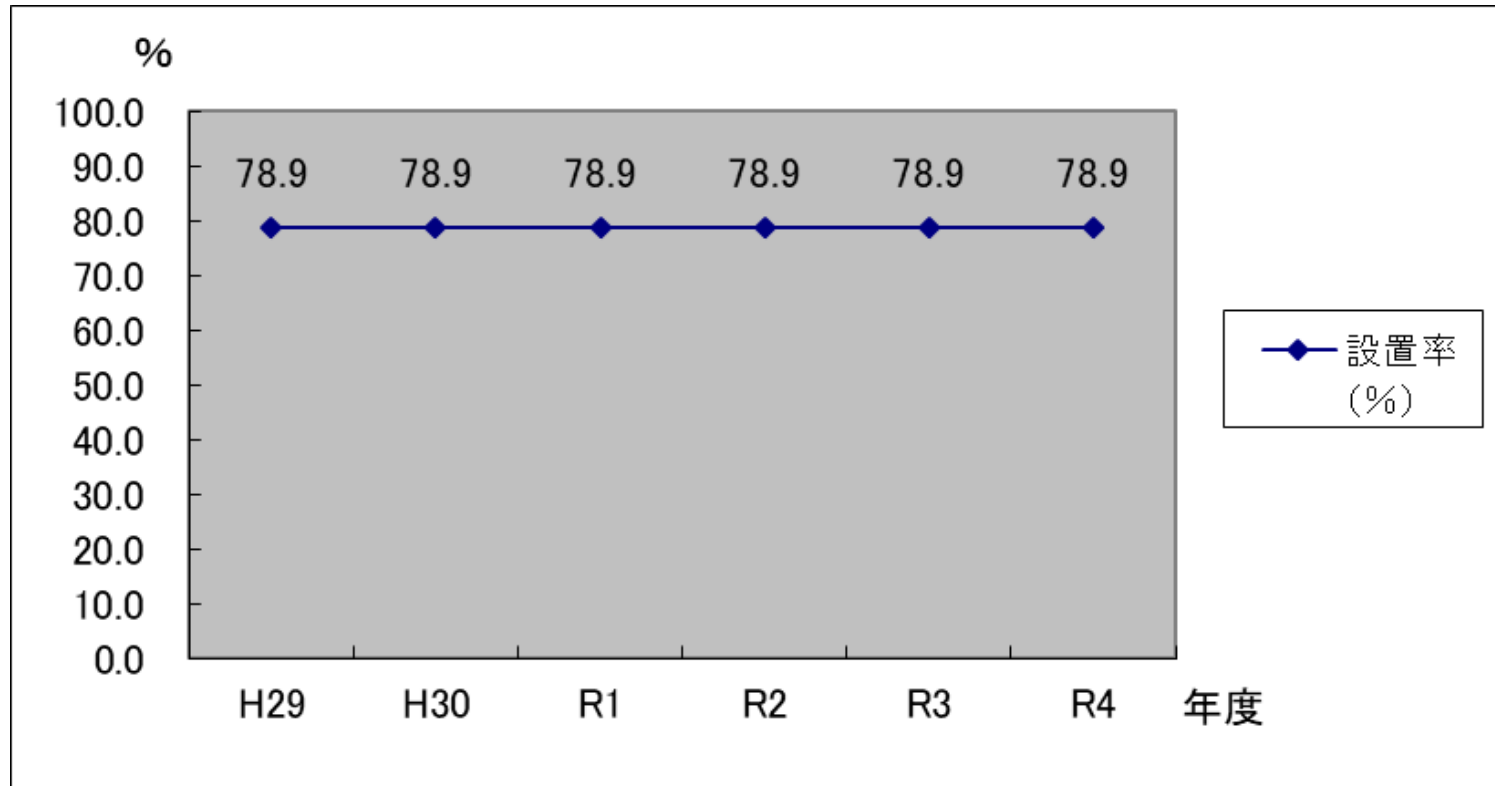
市町名	区分	
	有	無
大津市	○	
彦根市	○	
長浜市	○	
近江八幡市	○	
草津市	○	
守山市	○	
栗東市	○	
甲賀市	○	
野洲市	○	
湖南市	○	
高島市	○	
東近江市	○	
米原市	○	
日野町	○	
竜王町	○	
愛荘町		○
豊郷町		○
甲良町		○
多賀町		○
計	15	4

設置率 78.9%

令和4年4月1日現在

県内市町の男女共同参画に関する諮問機関(審議会等)の 設置率の推移

	H29	H30	R1	R2	R3	R4
設置市町数 (か所)	15	15	15	15	15	15
設置率 (%)	78.9	78.9	78.9	78.9	78.9	78.9



資料：滋賀県商工観光労働部女性活躍推進課(各年4月1日現在)

県内市町の男女共同参画に関する庁内連携組織の設置の有無



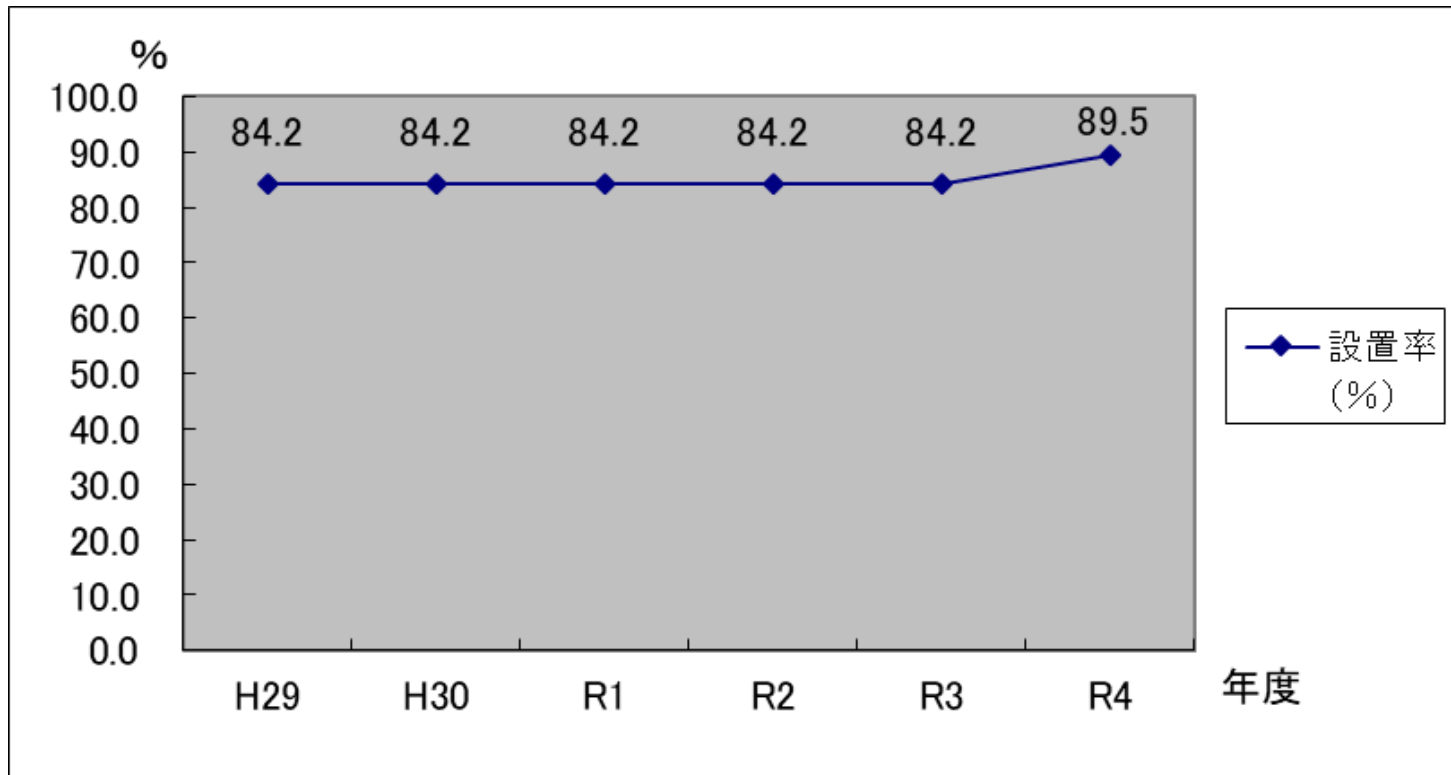
市町名	区分	
	有	無
大津市	○	
彦根市	○	
長浜市	○	
近江八幡市	○	
草津市	○	
守山市	○	
栗東市	○	
甲賀市	○	
野洲市	○	
湖南市	○	
高島市	○	
東近江市	○	
米原市	○	
日野町	○	
竜王町	○	
愛荘町	○	
豊郷町		○
甲良町		○
多賀町	○	
計	17	2

設置率 89.5%

令和4年4月1日現在

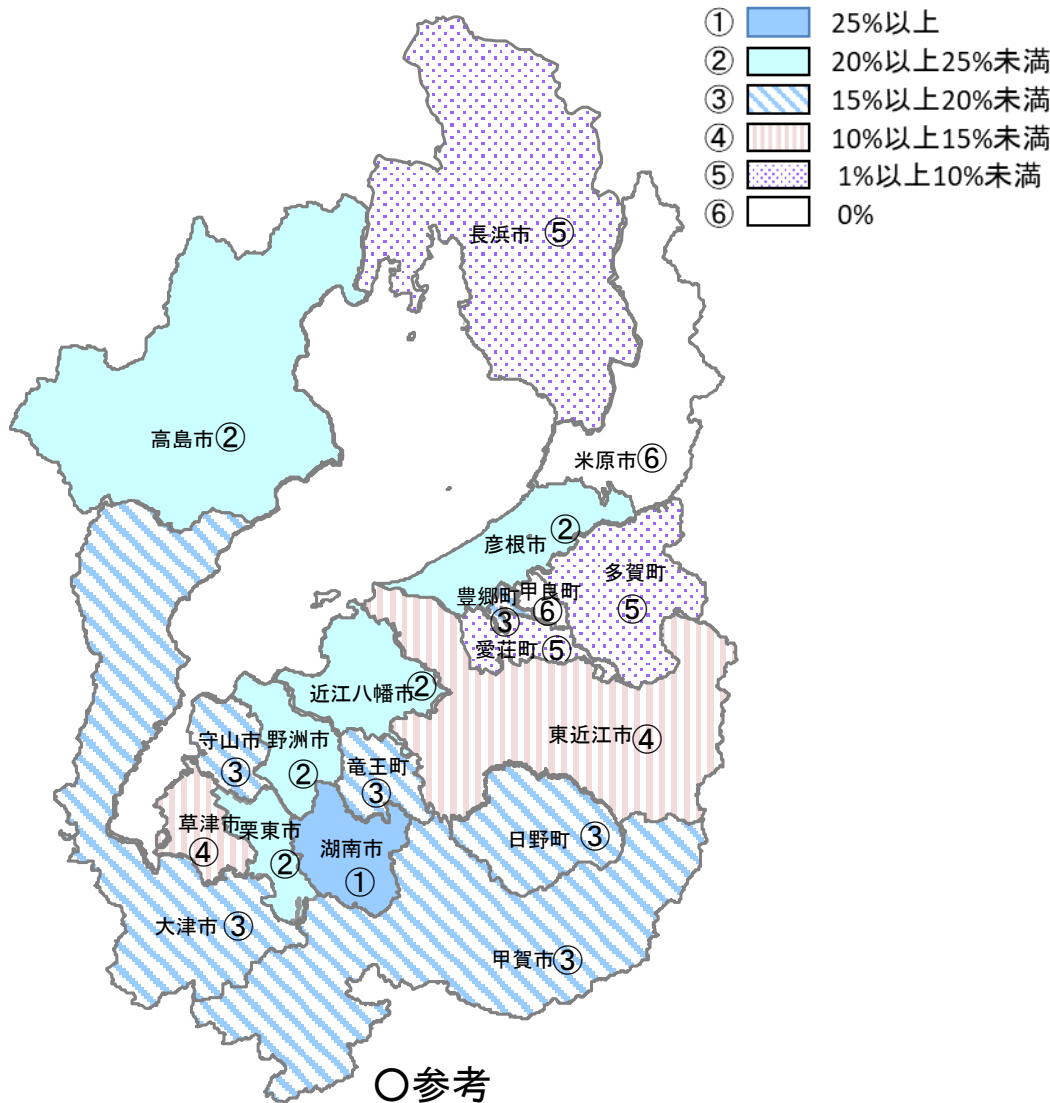
県内市町の男女共同参画に関する庁内連携組織の 設置率の推移

	H29	H30	R1	R2	R3	R4
設置市町数(か所)	16	16	16	16	16	17
設置率(%)	84.2	84.2	84.2	84.2	84.2	89.5



資料：滋賀県商工観光労働部女性活躍推進課(各年4月1日現在)

地方議会議員に占める女性の割合（県内市町別）



○参考

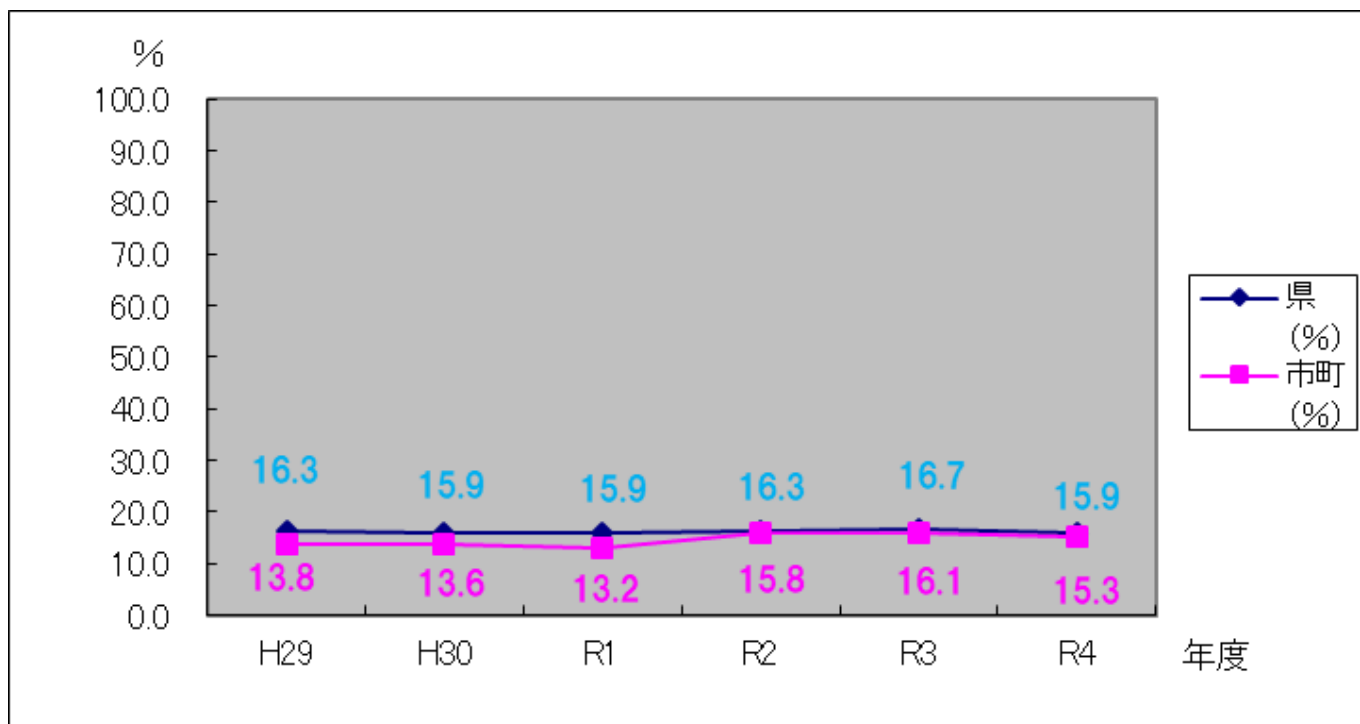
県議会議員に占める女性の割合は、15.9%
 （議員総数44人、うち女性議員数7人）

市町名	地方議会		
	議員総数	うち女性議員数	女性比率 (%)
湖南市	20	5	25.0
近江八幡市	22	5	22.7
栗東市	18	4	22.2
野洲市	18	4	22.2
高島市	18	4	22.2
彦根市	23	5	21.7
大津市	37	7	18.9
甲賀市	24	4	16.7
守山市	20	3	15.0
草津市	24	3	12.5
東近江市	25	3	12.0
長浜市	24	1	4.2
米原市	18	0	0.0
（市部計）	291	48	16.5
豊郷町	11	2	18.2
竜王町	12	2	16.7
日野町	13	2	15.4
多賀町	12	1	8.3
愛荘町	14	1	7.1
甲良町	12	0	0.0
（郡部計）	74	8	10.8
（県計）	365	56	15.3

※女性比率の高い順に記載
 令和4年4月1日現在

地方議会議員に占める女性の割合の推移(県・市町)

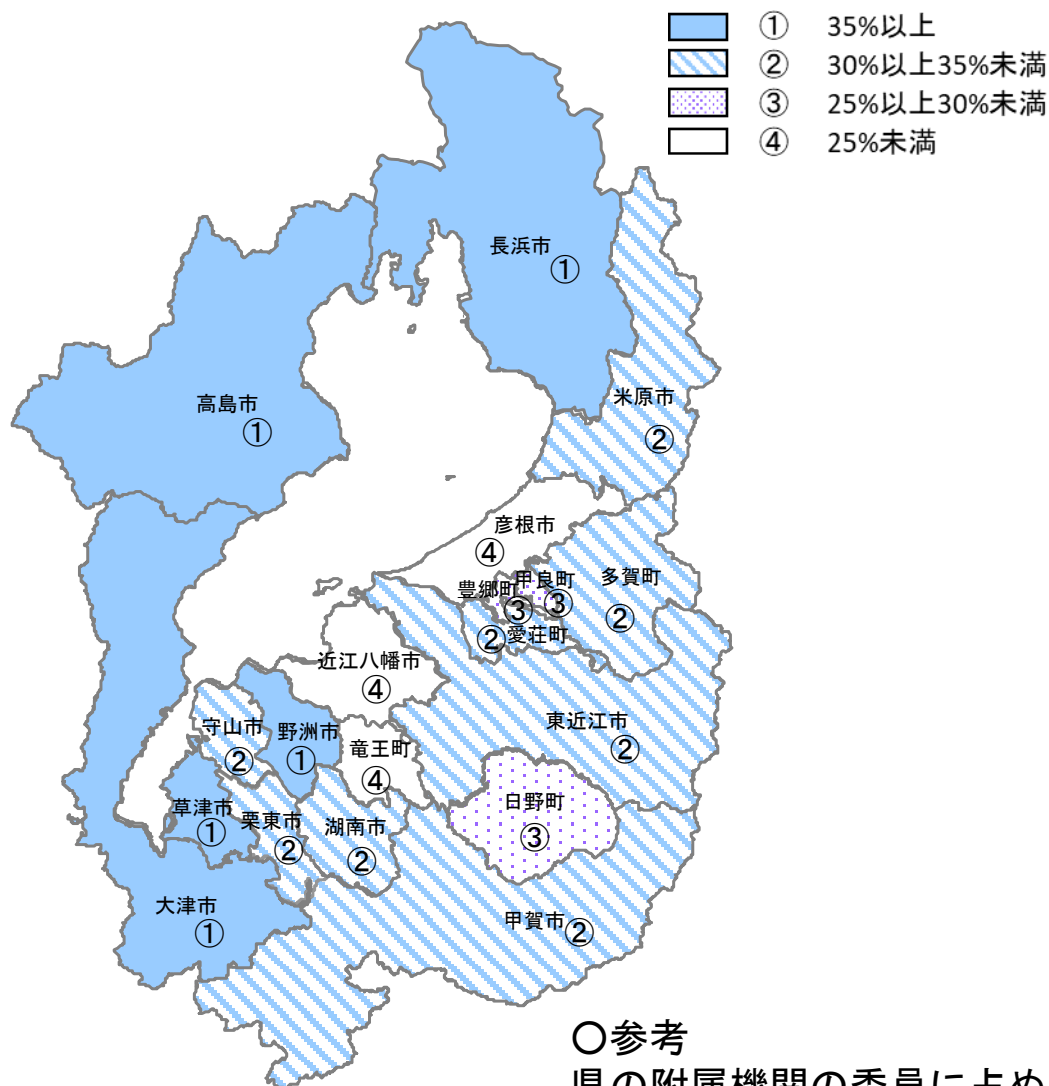
		H29	H30	R1	R2	R3	R4
県	(%)	16.3	15.9	15.9	16.3	16.7	15.9
	議員総数(人)	43	44	44	43	42	44
	うち女性議員数(人)	7	7	7	7	7	7
市町		13.8	13.6	13.2	15.8	16.1	15.3
	議員総数(人)	376	367	364	367	366	365
	うち女性議員数(人)	52	50	48	58	59	56



資料：滋賀県商工観光労働部女性活躍推進課(各年4月1日現在)

附属機関(地方自治法第202条の3に基づく審議会等)の委員に占める

女性の割合(県内市町別)

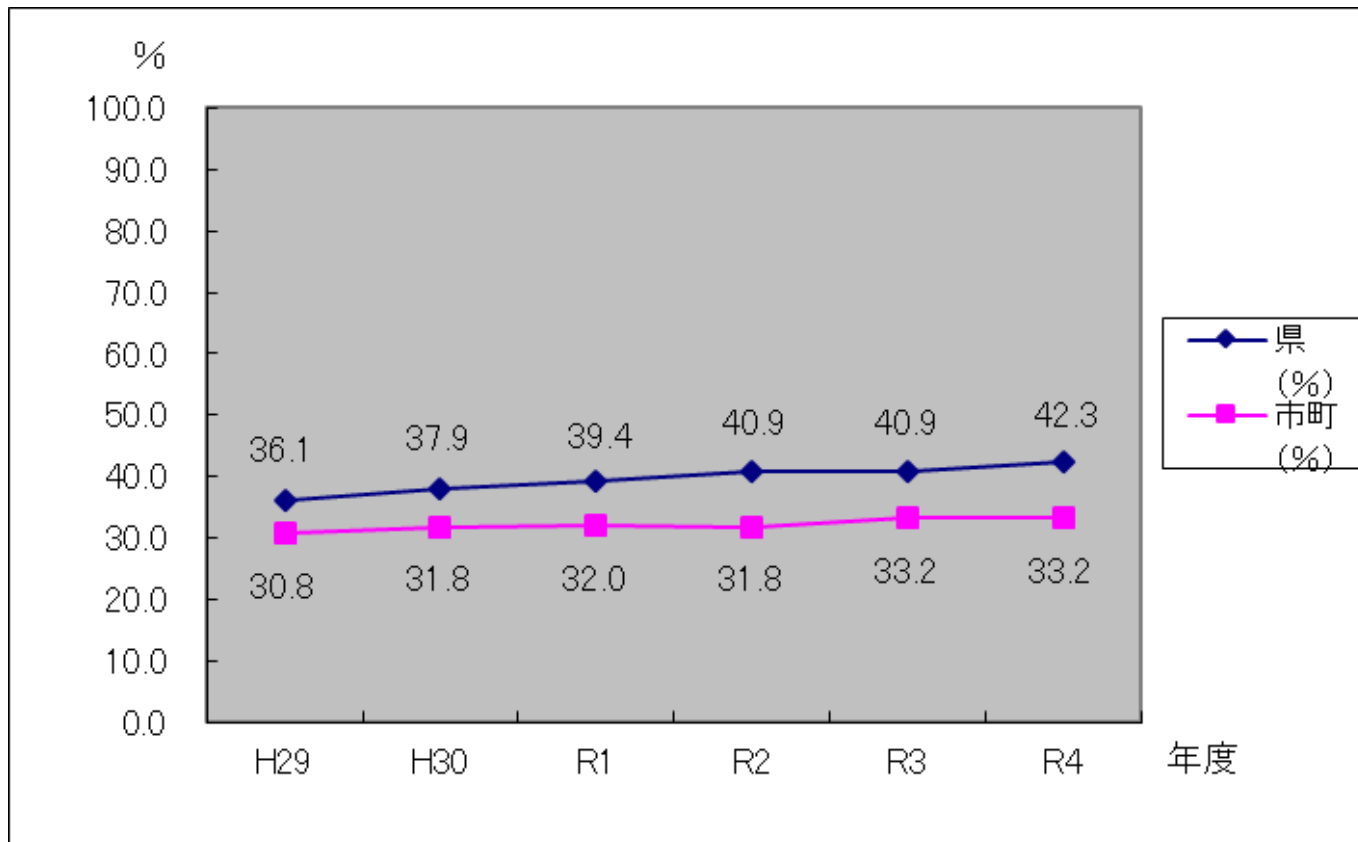


市町名	総委員数	うち女性委員数	女性比率(%)
草津市	830	345	41.6
野洲市	744	290	39.0
大津市	858	323	37.6
高島市	501	183	36.5
長浜市	678	242	35.7
湖南市	540	185	34.3
栗東市	756	257	34.0
甲賀市	577	196	34.0
守山市	342	116	33.9
米原市	590	185	31.4
東近江市	522	157	30.1
彦根市	609	147	24.1
近江八幡市	657	151	23.0
(市部計)	8,204	2,777	33.8
多賀町	145	49	33.8
愛荘町	169	54	32.0
日野町	234	70	29.9
豊郷町	73	20	27.4
甲良町	62	16	25.8
竜王町	406	101	24.9
(郡部計)	1,089	310	28.5
(県計)	9,293	3,087	33.2

※女性比率の高い順に記載
令和4年4月1日現在

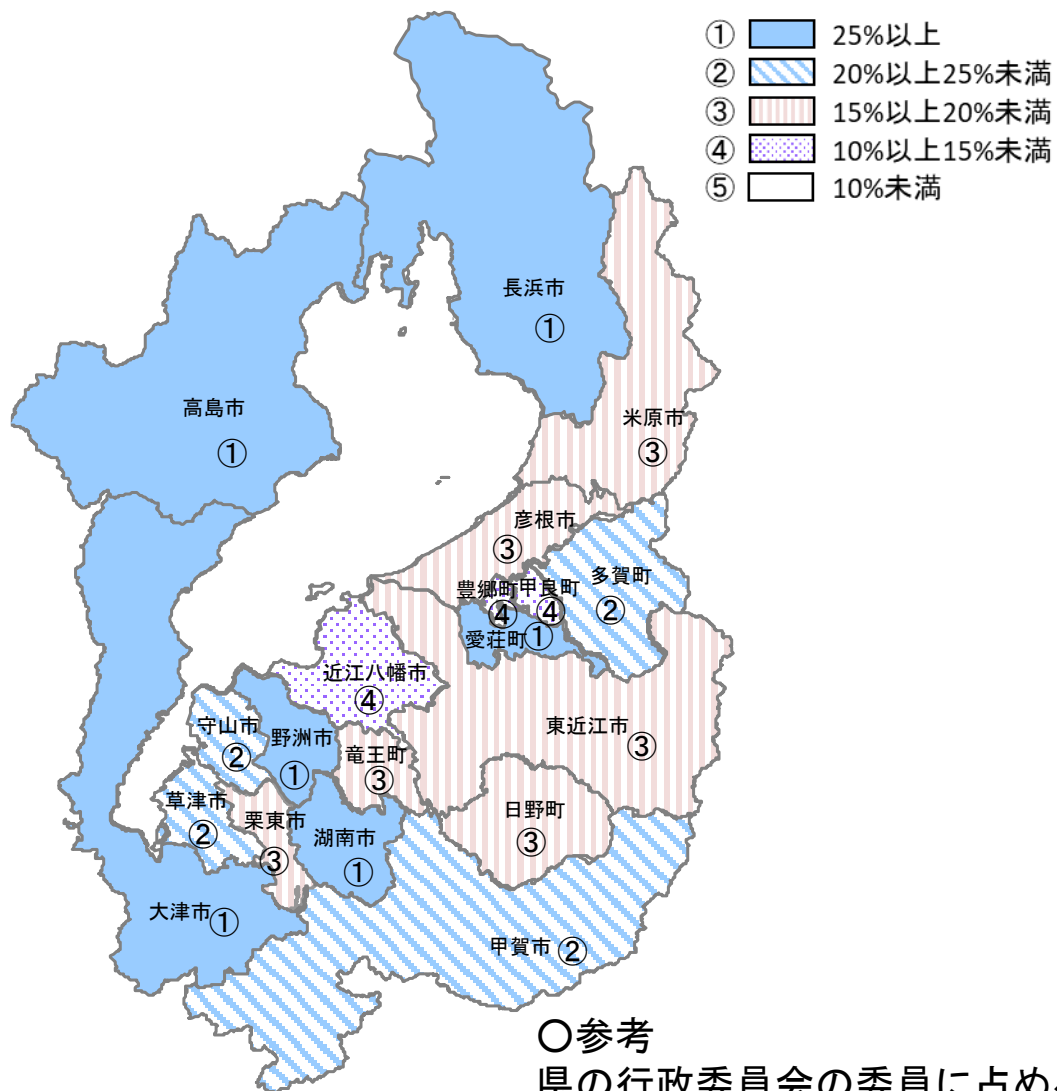
附属機関(地方自治法第202条の3に基づく審議会等)の委員に占める女性の割合の推移(県・市町)

	H29	H30	R1	R2	R3	R4
県 (%)	36.1	37.9	39.4	40.9	40.9	42.3
市町 (%)	30.8	31.8	32.0	31.8	33.2	33.2



資料：滋賀県商工観光労働部女性活躍推進課(各年4月1日時点)

地方自治法第180条の5に基づく行政委員会の委員に占める女性の割合(県内市町別)

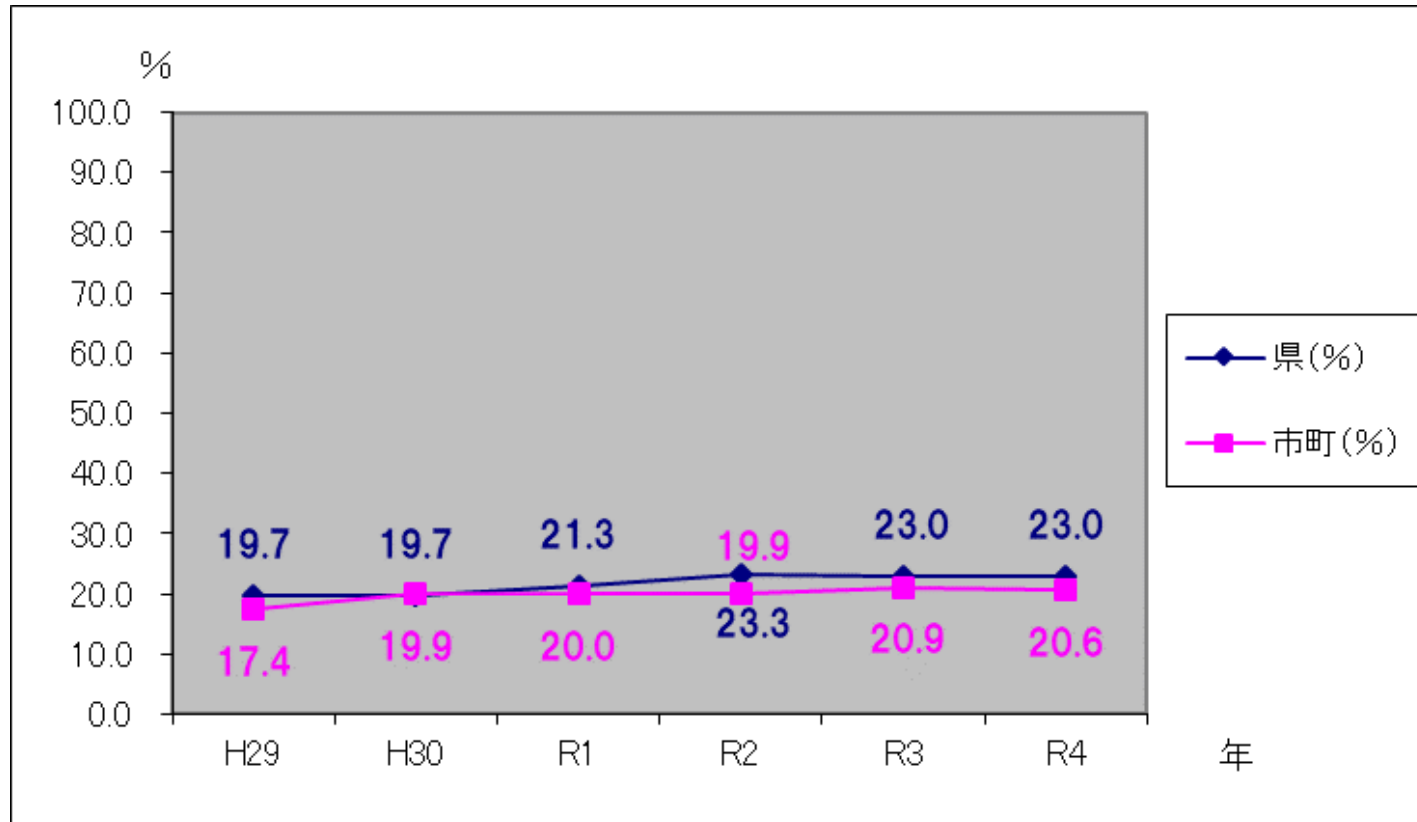


市町名	総委員数	うち女性委員数	女性比率 (%)
野洲市	42	13	31.0
大津市	36	10	27.8
高島市	35	9	25.7
湖南市	39	10	25.6
長浜市	40	10	25.0
守山市	29	7	24.1
甲賀市	35	8	22.9
草津市	40	8	20.0
東近江市	56	11	19.6
栗東市	31	6	19.4
彦根市	56	10	17.9
米原市	36	6	16.7
近江八幡市	38	4	10.5
(市部計)	513	112	21.8
愛荘町	27	7	25.9
多賀町	36	8	22.2
日野町	31	5	16.1
竜王町	44	7	15.9
甲良町	27	4	14.8
豊郷町	30	3	10.0
(郡部計)	195	34	17.4
(県計)	708	146	20.6

※女性比率の高い順に記載
 令和4年4月1日現在

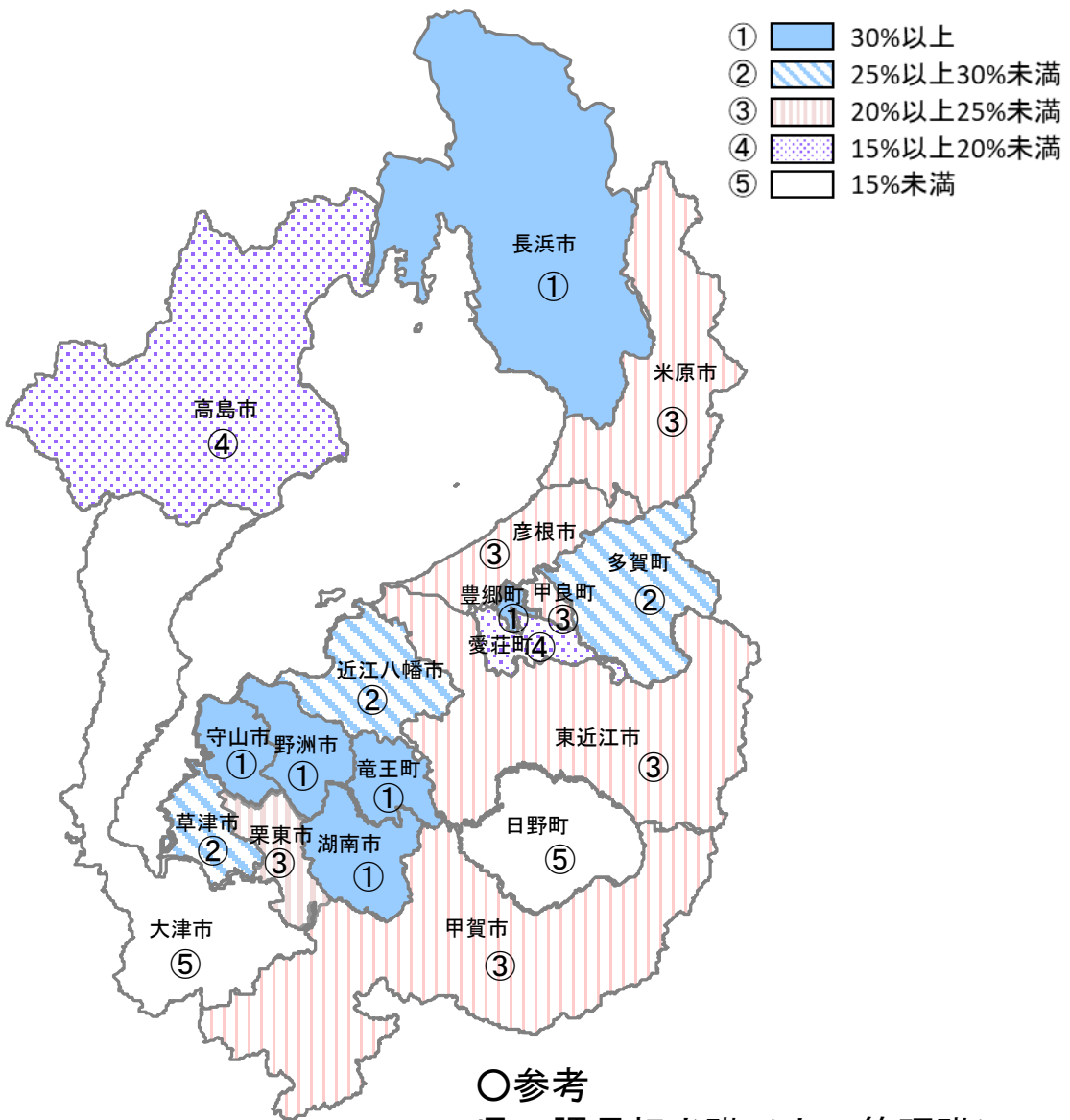
地方自治法第180条の5に基づく行政委員会の委員に占める女性の割合の推移(県・市町)

		H29	H30	R1	R2	R3	R4
県	(%)	19.7	19.7	21.3	23.3	23.0	23.0
市町	(%)	17.4	19.9	20.0	19.9	20.9	20.6



資料：滋賀県商工観光労働部女性活躍推進課(各年4月1日時点)

地方公務員管理職(課長相当職以上)に占める女性の割合(県内市町別)



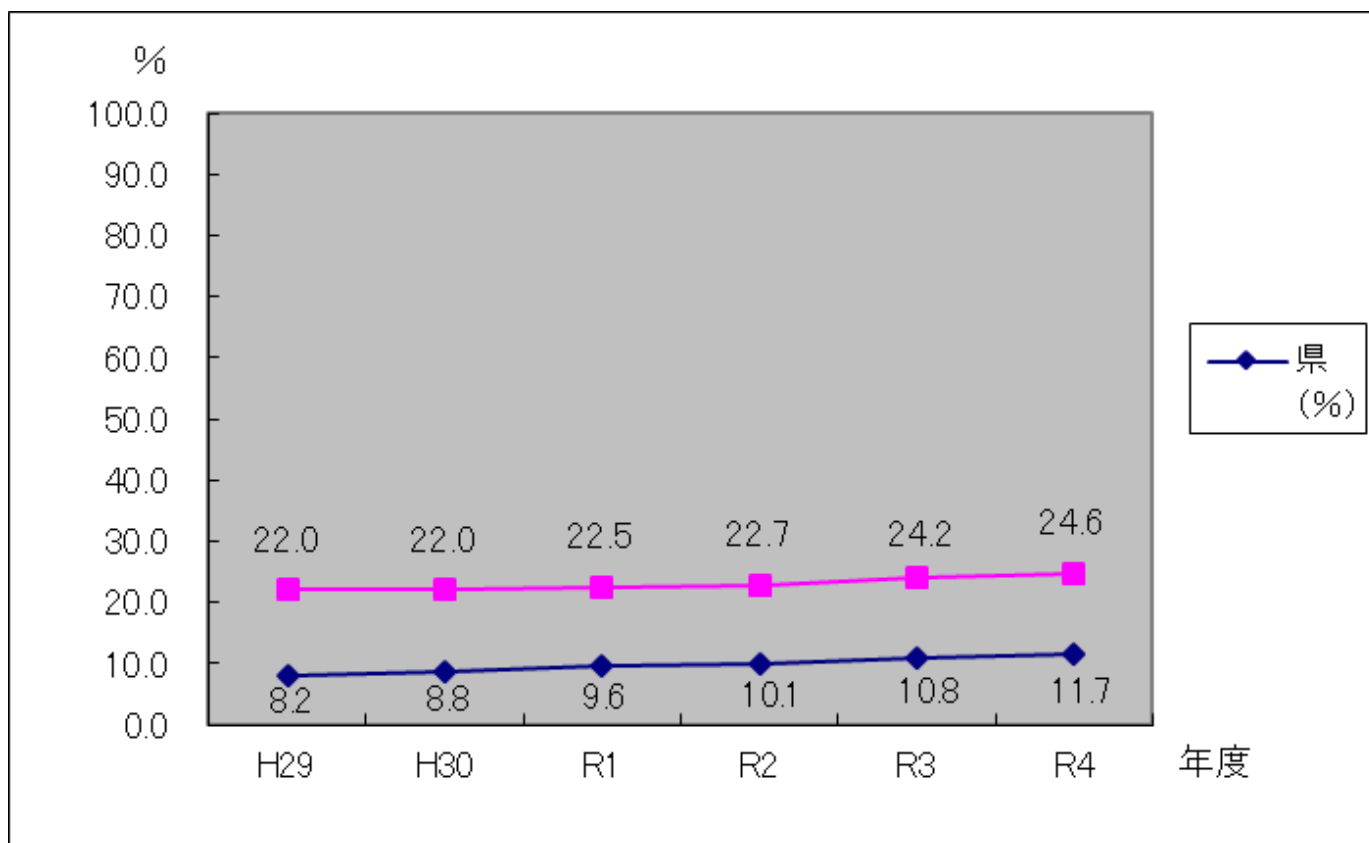
○参考
 県の課長相当職以上の管理職に
 占める女性の割合は、11.7%

市町名	管理職 総数	うち女性 管理職数	女性比率 (%)
湖南市	57	19	33.3
長浜市	180	58	32.2
野洲市	90	28	31.1
守山市	85	26	30.6
近江八幡市	162	47	29.0
草津市	140	36	25.7
甲賀市	113	28	24.8
彦根市	223	55	24.7
東近江市	151	37	24.5
米原市	47	11	23.4
栗東市	61	13	21.3
高島市	94	18	19.1
大津市	179	16	8.9
(市部計)	1,582	392	24.8
豊郷町	13	5	38.5
竜王町	32	11	34.4
多賀町	17	5	29.4
甲良町	17	4	23.5
愛荘町	24	4	16.7
日野町	32	2	6.3
(郡部計)	135	31	23.0
(県計)	1,717	423	24.6

※女性比率の高い順に記載
 令和4年4月1日現在

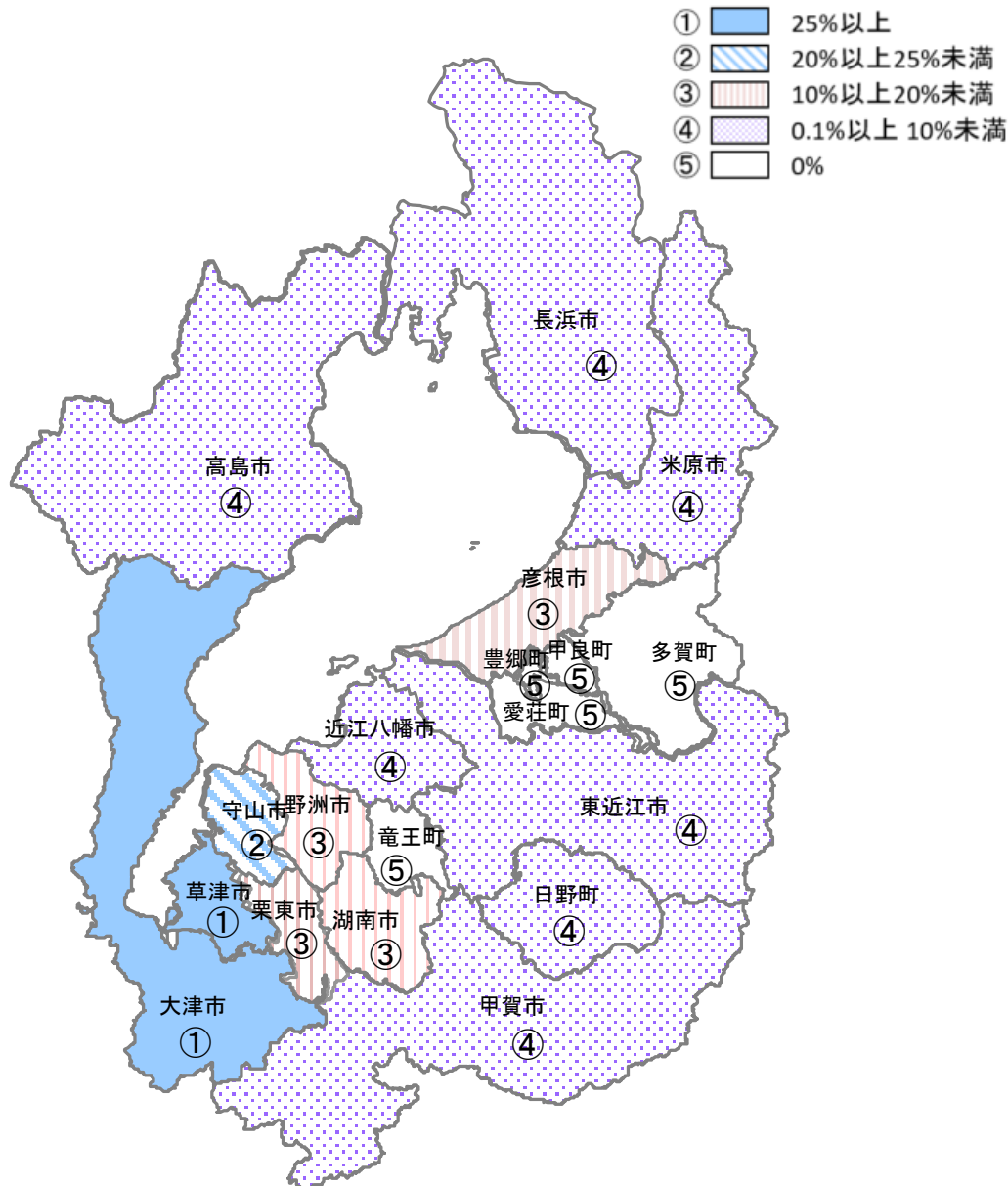
地方公務員管理職(課長相当職以上)に占める女性の割合の推移(県・市町)

	H29	H30	R1	R2	R3	R4
県 (%)	8.2	8.8	9.6	10.1	10.8	11.7
市町 (%)	22.0	22.0	22.5	22.7	24.2	24.6



資料：滋賀県商工観光労働部女性活躍推進課(各年4月1日現在)

県内市町の自治会役員(会長・副会長)に占める女性の割合

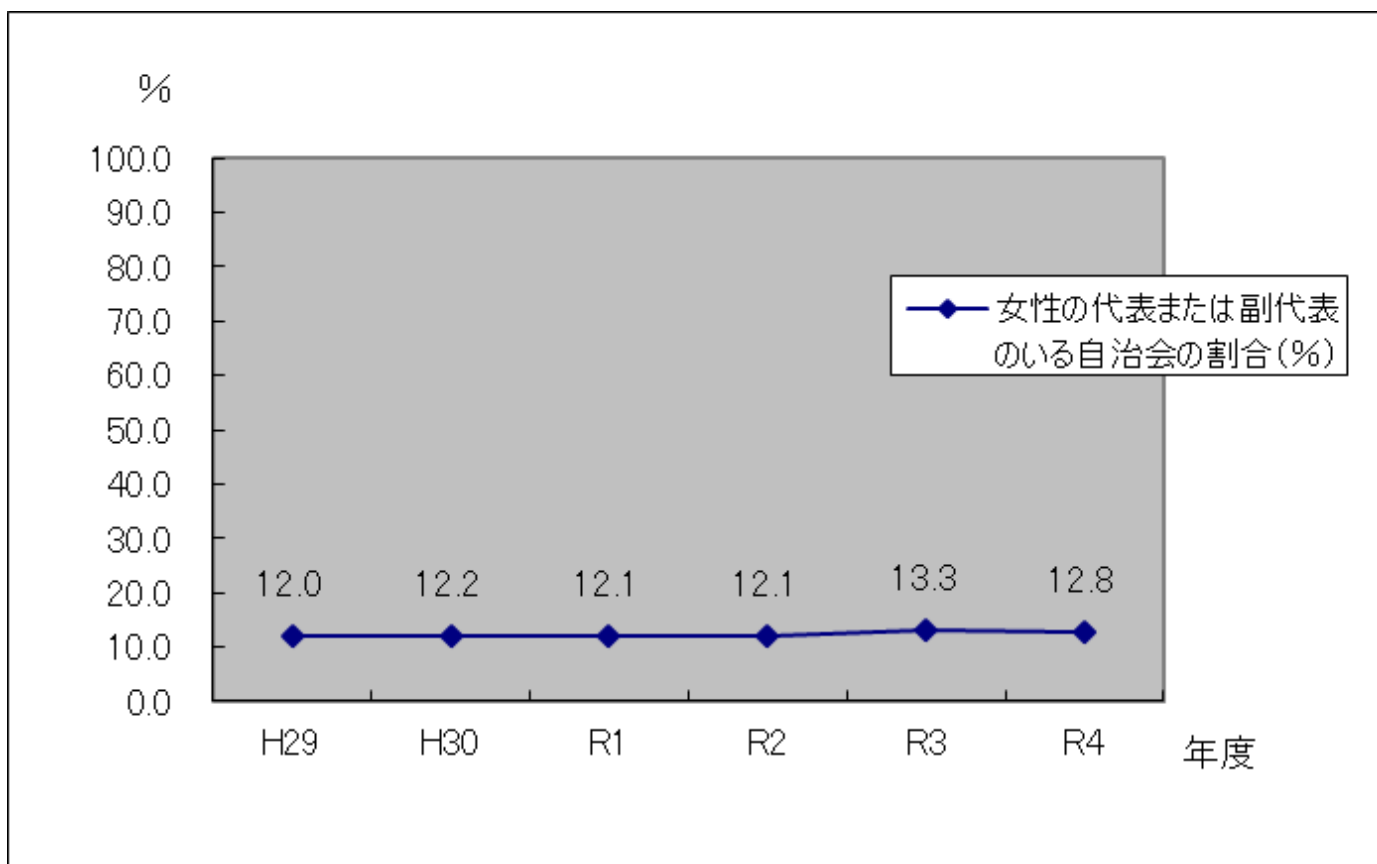


	自治会数	うち女性代表等自治会数	女性比率 (%)
大津市	723	225	31.1
草津市	220	55	25.0
守山市	71	15	21.1
栗東市	124	24	19.4
野洲市	92	17	18.5
湖南市	43	6	14.0
彦根市	328	37	11.3
近江八幡市	169	13	7.7
甲賀市	203	8	3.9
東近江市	389	14	3.6
高島市	203	7	3.4
米原市	108	2	1.9
長浜市	426	4	0.9
(市部計)	3,099	427	13.8
日野町	83	2	2.4
竜王町	33	0	0.0
愛荘町	61	0	0.0
豊郷町	14	0	0.0
甲良町	13	0	0.0
多賀町	46	0	0.0
(郡部計)	250	2	0.8
(県計)	3,349	429	12.8

※女性比率の高い順に記載

県内市町の自治会役員(会長・副会長)に占める女性の割合の推移

	H29	H30	R1	R2	R3	R4
女性の代表または副代表のいる自治会の割合 (%)	12.0	12.2	12.1	12.1	13.3	12.8



資料：滋賀県商工観光労働部女性活躍推進課(各年4月1日現在)

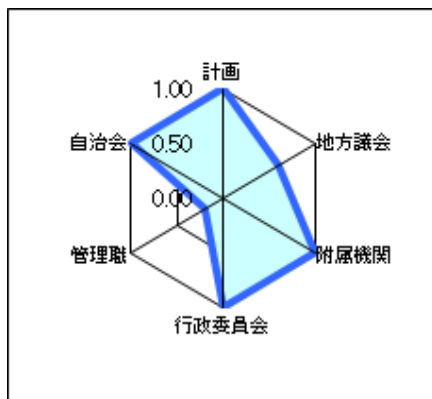
男女共同参画推進状況のレーダーチャート(県内市町別)①

女性の参画状況を示す5つの指標および男女共同参画に関する計画策定状況を基に、各市町の男女共同参画推進状況を図式化しています。このレーダーチャートは、先に掲載しているマップの区分に合わせ、トップランクを1とし、それぞれの区分での位置づけを0~1の間で数値化し、そのポイントを線でつなぎました。

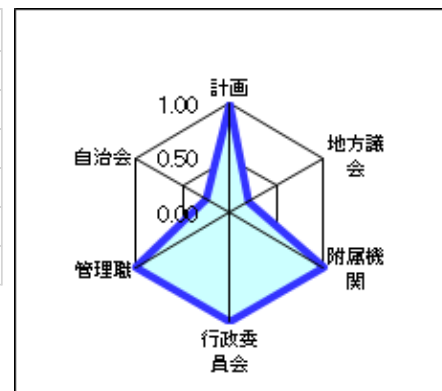
なお、男女共同参画に関する計画については、策定済を「1」、策定予定を「0.5」、策定なしを「0」に換算し、作成しています。

○調査時点 …… 令和4年4月1日現在

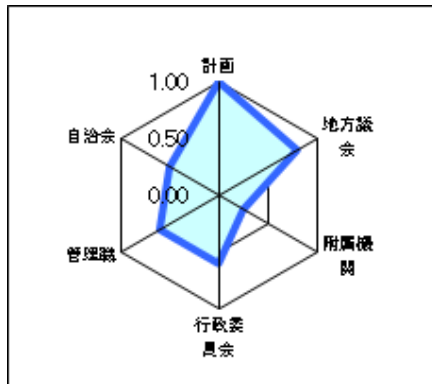
大津市	区分	換算数値
計画	策定済	1.00
地方議会	③	0.60
附属機関	①	1.00
行政委員会	①	1.00
管理職	⑤	0.20
自治会	①	1.00



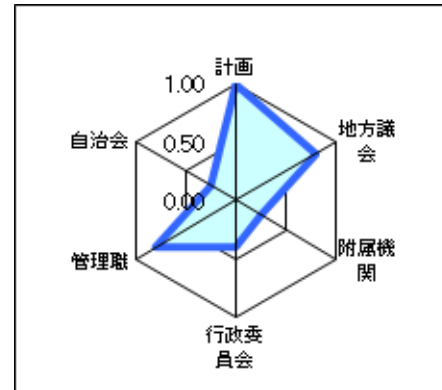
長浜市	区分	換算数値
計画	策定済	1.00
地方議会	⑤	0.20
附属機関	①	1.00
行政委員会	①	1.00
管理職	①	1.00
自治会	④	0.25



彦根市	区分	換算数値
計画	策定済	1.00
地方議会	②	0.80
附属機関	④	0.25
行政委員会	③	0.60
管理職	③	0.60
自治会	③	0.50

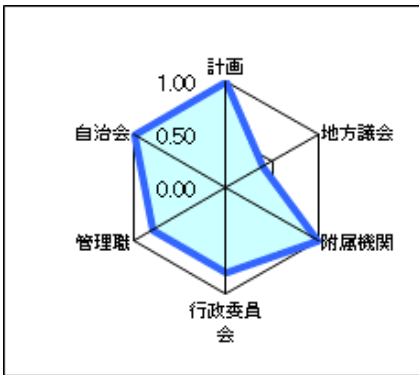


近江八幡市	区分	換算数値
計画	策定済	1.00
地方議会	②	0.80
附属機関	④	0.25
行政委員会	④	0.40
管理職	②	0.80
自治会	④	0.25

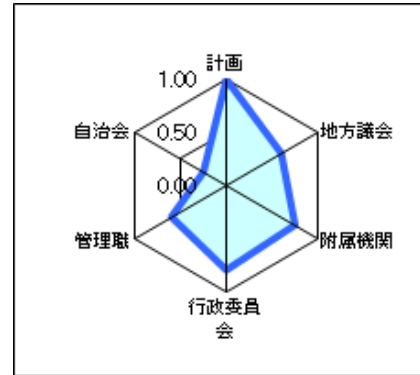


男女共同参画推進状況のレーダーチャート(県内市町別)②

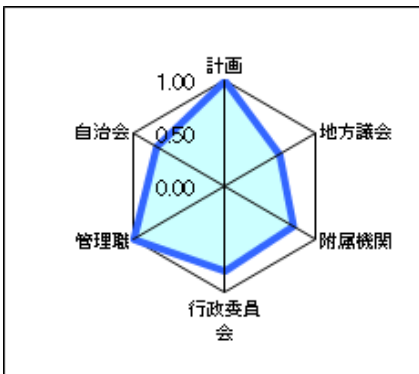
草津市	区分	換算数値
計画	策定済	1.00
地方議会	④	0.40
附属機関	①	1.00
行政委員会	②	0.80
管理職	②	0.80
自治会	①	1.00



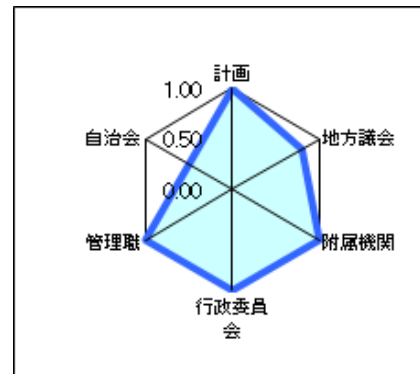
甲賀市	区分	換算数値
計画	策定済	1.00
地方議会	③	0.60
附属機関	②	0.75
行政委員会	②	0.80
管理職	③	0.60
自治会	④	0.25



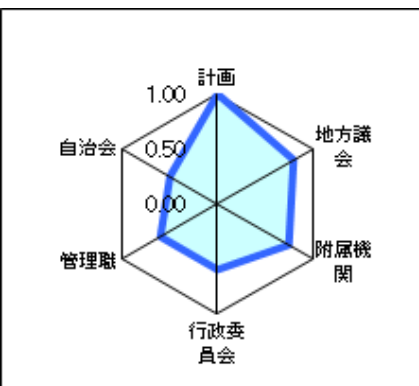
守山市	区分	換算数値
計画	策定済	1.00
地方議会	③	0.60
附属機関	②	0.75
行政委員会	②	0.80
管理職	①	1.00
自治会	②	0.75



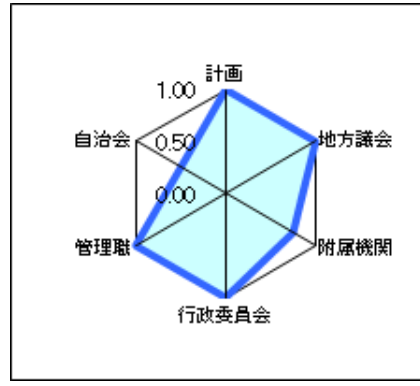
野洲市	区分	換算数値
計画	策定済	1.00
地方議会	②	0.80
附属機関	①	1.00
行政委員会	①	1.00
管理職	①	1.00
自治会	③	0.50



栗東市	区分	換算数値
計画	策定済	1.00
地方議会	②	0.80
附属機関	②	0.75
行政委員会	③	0.60
管理職	③	0.60
自治会	③	0.50

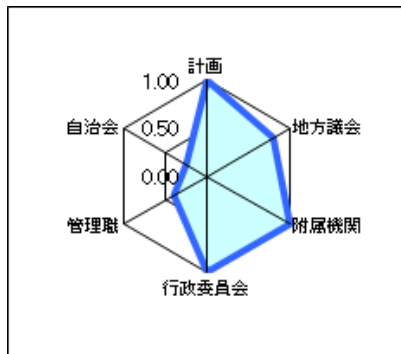


湖南市	区分	換算数値
計画	策定済	1.00
地方議会	①	1.00
附属機関	②	0.75
行政委員会	①	1.00
管理職	①	1.00
自治会	③	0.50

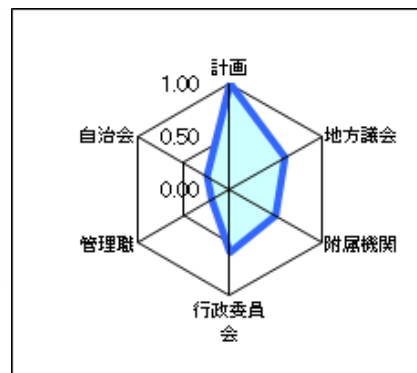


男女共同参画推進状況のレーダーチャート(県内市町別)③

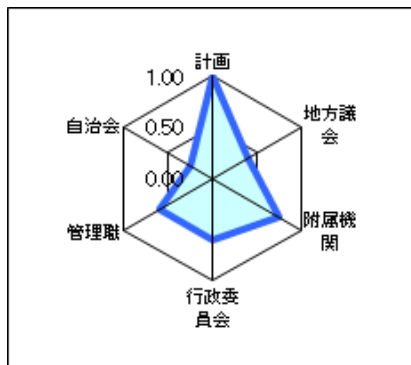
高島市	区分	換算数値
計画	策定済	1.00
地方議会	②	0.80
附属機関	①	1.00
行政委員会	①	1.00
管理職	④	0.40
自治会	④	0.25



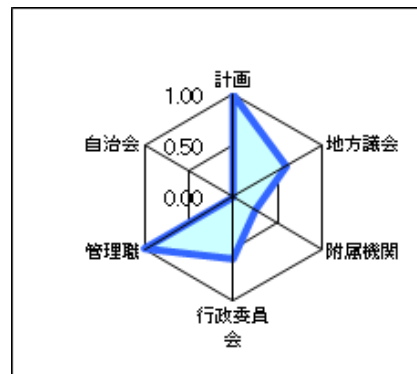
日野町	区分	換算数値
計画	策定済	1.00
地方議会	③	0.60
附属機関	③	0.50
行政委員会	③	0.60
管理職	⑤	0.20
自治会	④	0.25



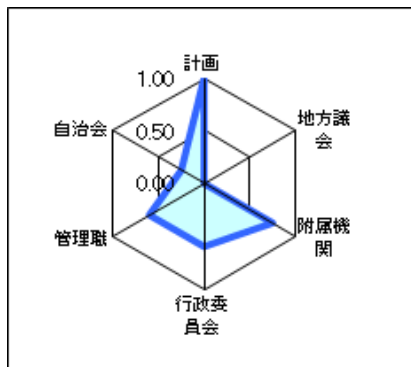
東近江市	区分	換算数値
計画	策定済	1.00
地方議会	④	0.40
附属機関	②	0.75
行政委員会	③	0.60
管理職	③	0.60
自治会	④	0.25



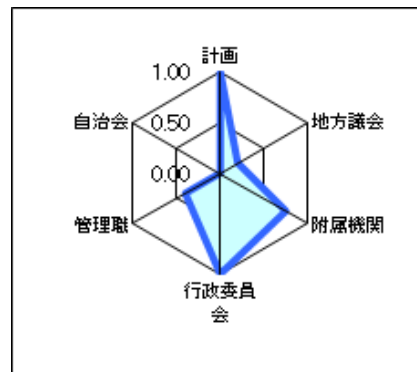
竜王町	区分	換算数値
計画	策定済	1.00
地方議会	③	0.60
附属機関	④	0.25
行政委員会	③	0.60
管理職	①	1.00
自治会	⑤	0.00



米原市	区分	換算数値
計画	策定済	1.00
地方議会	⑥	0.00
附属機関	②	0.75
行政委員会	③	0.60
管理職	③	0.60
自治会	④	0.25

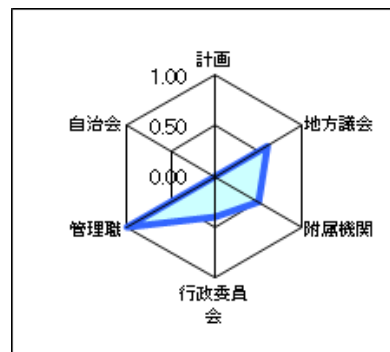


愛荘町	区分	換算数値
計画	策定済	1.00
地方議会	⑤	0.20
附属機関	②	0.75
行政委員会	①	1.00
管理職	④	0.40
自治会	⑤	0.00

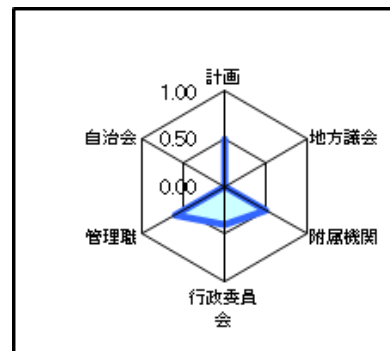


男女共同参画推進状況のレーダーチャート(県内市町別)④

豊郷町	区分	換算数値
計画	なし	0.00
地方議会	③	0.60
附属機関	③	0.50
行政委員会	④	0.40
管理職	①	1.00
自治会	⑤	0.00



甲良町	区分	換算数値
計画	策定予定	0.50
地方議会	⑥	0.00
附属機関	③	0.50
行政委員会	④	0.40
管理職	③	0.60
自治会	⑤	0.00



多賀町	区分	換算数値
計画	策定予定	0.50
地方議会	⑤	0.20
附属機関	②	0.75
行政委員会	②	0.80
管理職	②	0.80
自治会	⑤	0.00

