



滋賀県感染症発生動向調査 感染症月報

2022年9月

滋賀県感染症情報センター

1. コメント

薬剤耐性菌感染症および性感染症の増加は、いずれも認められませんでした。

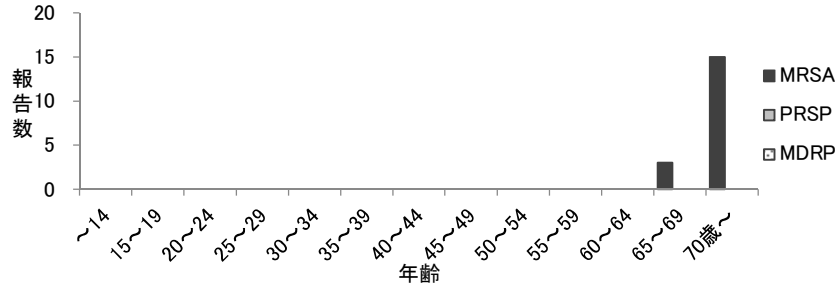
2. 薬剤耐性菌感染症(定点医療機関；7医療機関)

滋賀県が指定した定点医療機関(指定届出機関)から報告される感染症(定点把握対象感染症)のうち、薬剤耐性菌感染症3疾病の患者数は、月を調査単位として基幹定点7機関(およそ患者を300人以上収容できる施設)から報告いただいています。

(1) 滋賀県および保健所別の定点あたり報告数(今月) 「-」;「0」報告

疾病名	保健所別							滋賀県		全国
	大津市	草津	甲賀	東近江	彦根	長浜	高島	総数	先月比	総数
メチシリン耐性黄色ブドウ球菌(MRSA)感染症	1.00	1.00	2.00	3.00	1.00	6.00	4.00	2.57	→	2.68
ペニシリン耐性肺炎球菌(PRSP)感染症	-	-	-	-	-	-	-	-	-	0.1
薬剤耐性緑膿菌(MDRP)感染症	-	-	-	-	-	-	-	-	-	0.02

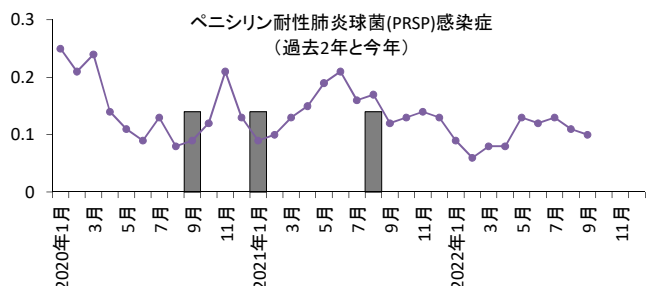
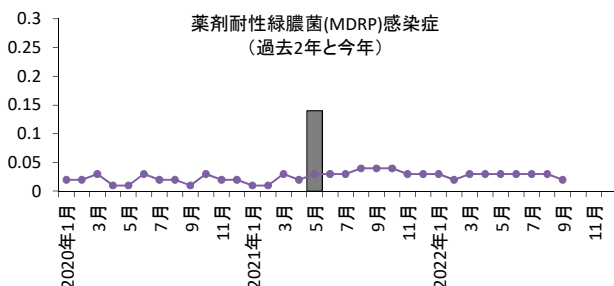
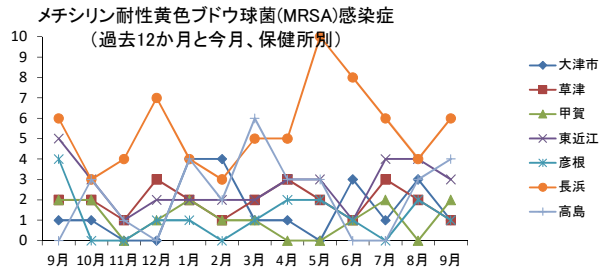
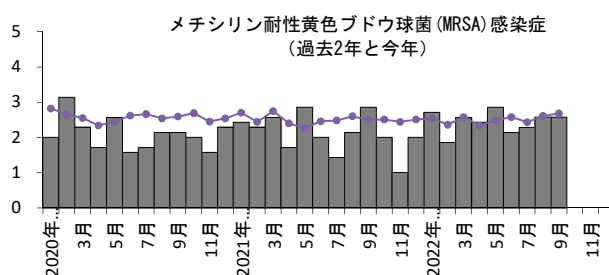
(2) 年齢階級別の報告数(今月)



(3) 定点あたり報告数の推移

縦軸：定点あたり報告数

● 全国 ■ 滋賀県



3. 性感染症(定点医療機関；11 医療機関)

定点把握対象感染症うち、性感染症4 疾病は、月を調査単位として性感染症定点11 機関(産科婦科系4 機関および泌尿器科若しくは皮膚科7 機関)から報告いただいています。

(1) 滋賀県および保健所別の定点あたり報告数(今月)

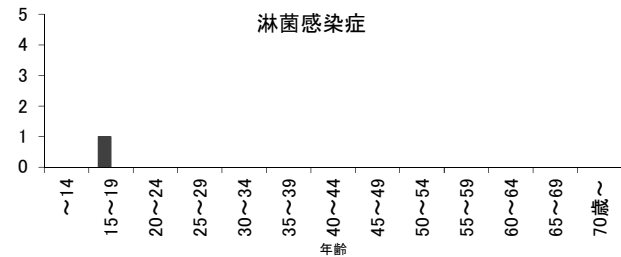
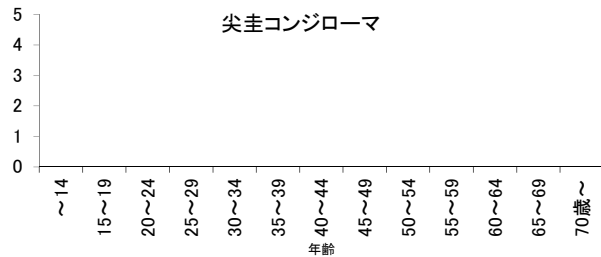
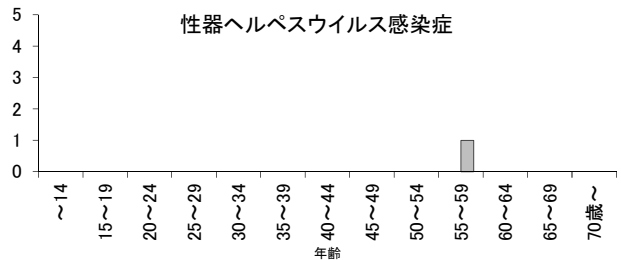
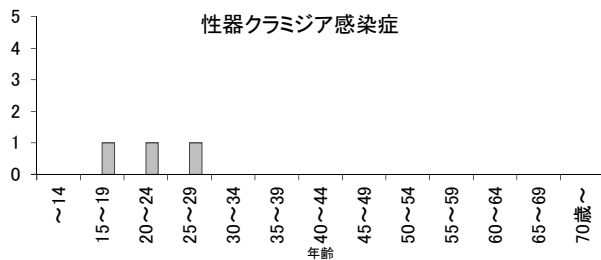
「-」;「0 報告」

疾病名		保健所別						滋賀県			全国	
		大津市	草津	甲賀	東近江	彦根	長浜	高島	性別	総数	先月比	性別
性器クラミジア感染症	男性	-	-	-	-	-	-	-	0.27	→	1.30	2.60
	女性	0.33	-	-	0.50	-	1.00	-	0.27		1.30	
性器ヘルペスウイルス感染症	男性	-	-	-	-	-	-	-	0.09	↓	0.26	0.69
	女性	0.33	-	-	-	-	-	-	0.09		0.42	
尖圭コンジローマ	男性	-	-	-	-	-	-	-	0.00	↓	0.32	0.51
	女性	-	-	-	-	-	-	-	0.00		0.19	
淋菌感染症	男性	0.33	-	-	-	-	-	-	0.09	→	0.64	0.85
	女性	-	-	-	-	-	-	-	-		0.21	

(2) 疾病別、年齢階級別の報告数(今月)

縦軸：報告数

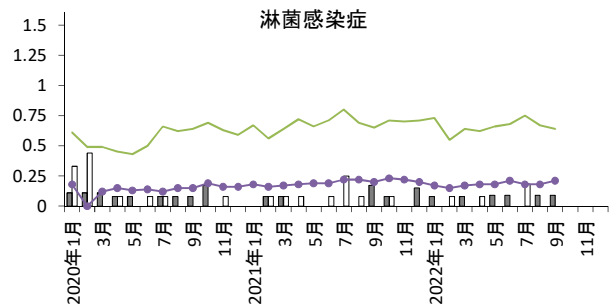
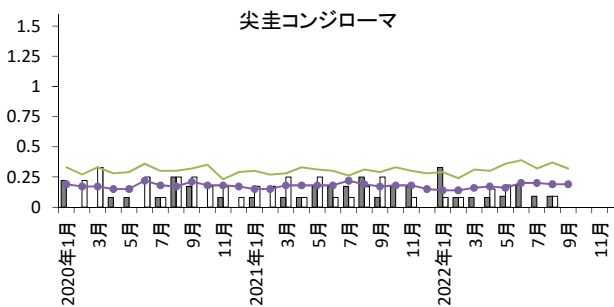
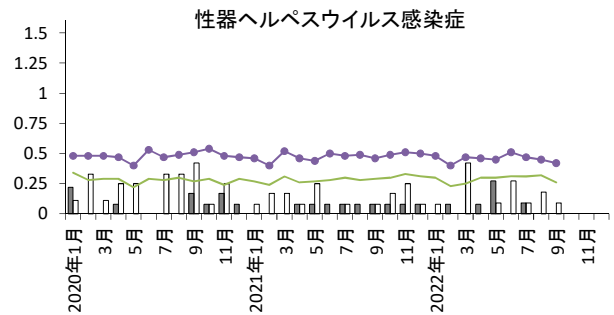
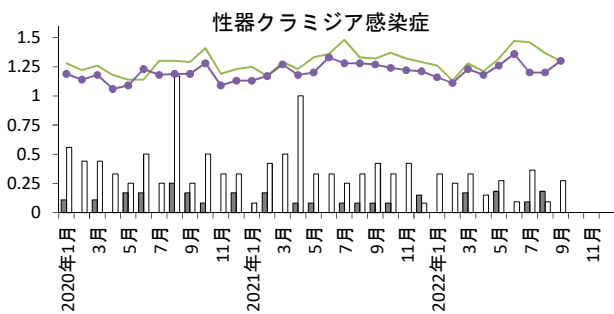
■ 男性 □ 女性



(3) 疾病別の定点あたり報告数の推移(今年と過去2年)

縦軸：定点あたり報告数

— 全国男性 ■ 滋賀県男性
 ● 全国女性 □ 滋賀県女性



4. ウイルス検出情報

五類定点把握対象感染症の病原体情報収集のため、感染症発生動向調査における病原体定点（14 医療機関）より検体を収取し、病原体の分離や遺伝子検査を実施しています。

検体は月 1 回 第 4 水曜日、インフルエンザ流行期は月 2 回 第 2・4 水曜日に回収しています。

採取月別・疾患別ウイルス検出数（2022 年 10 月 3 日現在）

疾病-ウイルス	1月	2月	3月	4月	5月	6月	7月	8月	合計
RSウイルス感染症							3	9	12
RSウイルス(A)							1	4	5
ヒトメタニューモウイルス								1	1
ヒトボカウイルス							1	2	3
ライノウイルスA								1	1
パレコウイルス1型								1	1
パラインフルエンザウイルス1型							1		1
感染性胃腸炎	2	1				9	4	3	19
アデノウイルス2型	1								1
アデノウイルス41型						5	2	3	10
ノロウイルスGⅡ.4	1					2			3
サポウイルス		1				1			2
ヒトボカウイルス						1			1
ライノウイルスA							2		2
手足口病							2		2
コクサッキーウイルスA6型							1		1
エンテロウイルス(型不明)							1		1
インフルエンザ様							1		1
ヒトボカウイルス							1		1
無菌性髄膜炎						1	1		2
RSウイルス(A)						1			1
ムンプスウイルスB型							1		1
上気道炎	2	1		1	2	1	2	4	13
アデノウイルス2型		1							1
RSウイルス(A)								1	1
ヒトメタニューモウイルス								2	2
ヒトヘルペスウイルス6型				1		1			2
ヒトヘルペスウイルス7型	1								1
ヒトボカウイルス	1				1				2
ライノウイルスA							1	1	2
ライノウイルスB							1		1
ライノウイルスC					1				1
下気道炎					1	1	5		7
RSウイルス(A)							1		1
ヒトボカウイルス							1		1
ライノウイルスA						1	3		4
ライノウイルスC					1				1
咽頭結膜熱								1	1
RSウイルス(A)								1	1
合計	4	2		1	3	12	18	17	57

※検出数は検体提供患者数で計上、同一患者検体から複数のウイルスが検出された場合は、それぞれのウイルスで計上