

2. 県の広報・広聴活動について（問16～19、報告書p.58～98）

【結果概要】

①担当課

知事公室 広報課
議会事務局 政策調査課

②調査目的

県の広聴活動への要望、県政情報等の入手方法および現在の広報活動の認知度等の調査を行うことにより、県民の意向や視聴動向等を把握し、今後の広報・広聴活動の工夫につなげる。

③調査結果の分析・考察

- 県の広聴活動への要望（問16、p.58）では、「インターネット・LINE・手紙・FAXなどによる意見等の募集」が57.8%（令和3年度53.0%）で最も高く、次いで「郵送・インターネット・LINEによるアンケート調査の実施」が38.0%（令和3年度39.3%）となった。年代別（p.60）でみると、年代が上がると「インターネット・LINE・手紙・FAXなどによる意見等の募集」への要望が下がり、「知事や県職員が県民の皆さんと直接対話を行う機会の提供」への要望が上がる傾向にあるが、今回の調査結果で初めて「インターネット・LINE・手紙・FAXなどによる意見等の募集」への要望が全世代（不明・無回答を除く）で最も高い結果となった。
- 情報の入手方法（問17、p.61）では、「テレビ」が75.7%で最も高く、次いで「新聞」が43.1%、「自治体が発行する広報誌」「SNS（LINE、Twitter、Facebook、Instagram等）」が41.4%となっている。「新聞」「テレビ」が減少傾向にある中、「SNS（LINE、Twitter、Facebook、Instagram等）」「ニュースサイト・ニュースアプリ（SmartNews等）」「インターネット（SNS・動画共有サイト・ニュースサイト等を除く）」は情報の入手先として増加している。また、年代別（p.64）でみると、18～34歳では「SNS」が76.7%と最も多く利用され、それ以外の年代ではテレビが最も多く利用されている。
- 県政情報の入手方法（問18、p.65）では、「テレビ（びわ湖放送）」が46.3%で最も高く、次いで「市・町が発行する広報誌」が40.6%、「テレビ（NHK）」が38.5%となっており、テレビや「市・町が発行する広報誌」は県政情報を入手するための主要な媒体となっている。
- 県の広報の認知状況（問19、p.68）では、「広報誌「滋賀プラスワン」」が『閲読・視聴・聴取率』43.2%で最も高く、次いで「県議会広報紙「滋賀県議会だより」」が22.1%となった。『認知率』も「広報誌「滋賀プラスワン」」が73.1%で最も高く、次いで「滋賀県公式ホームページ」が70.6%となった。「滋賀県公式ホームページ」は、『閲読・視聴・聴取率』が13.0%と認知されているものの閲読・視聴に結びついていない傾向にある。

④今後の施策への反映

県の広報の「閲読・視聴・聴取率」の向上に向け、各広報活動の周知に努めるとともに、内容の工夫に取り組む。また、情報の入手方法に関する年代別の傾向を意識し、広報媒体を組合せて活用するなど、広く情報を届けるための取組につなげる。

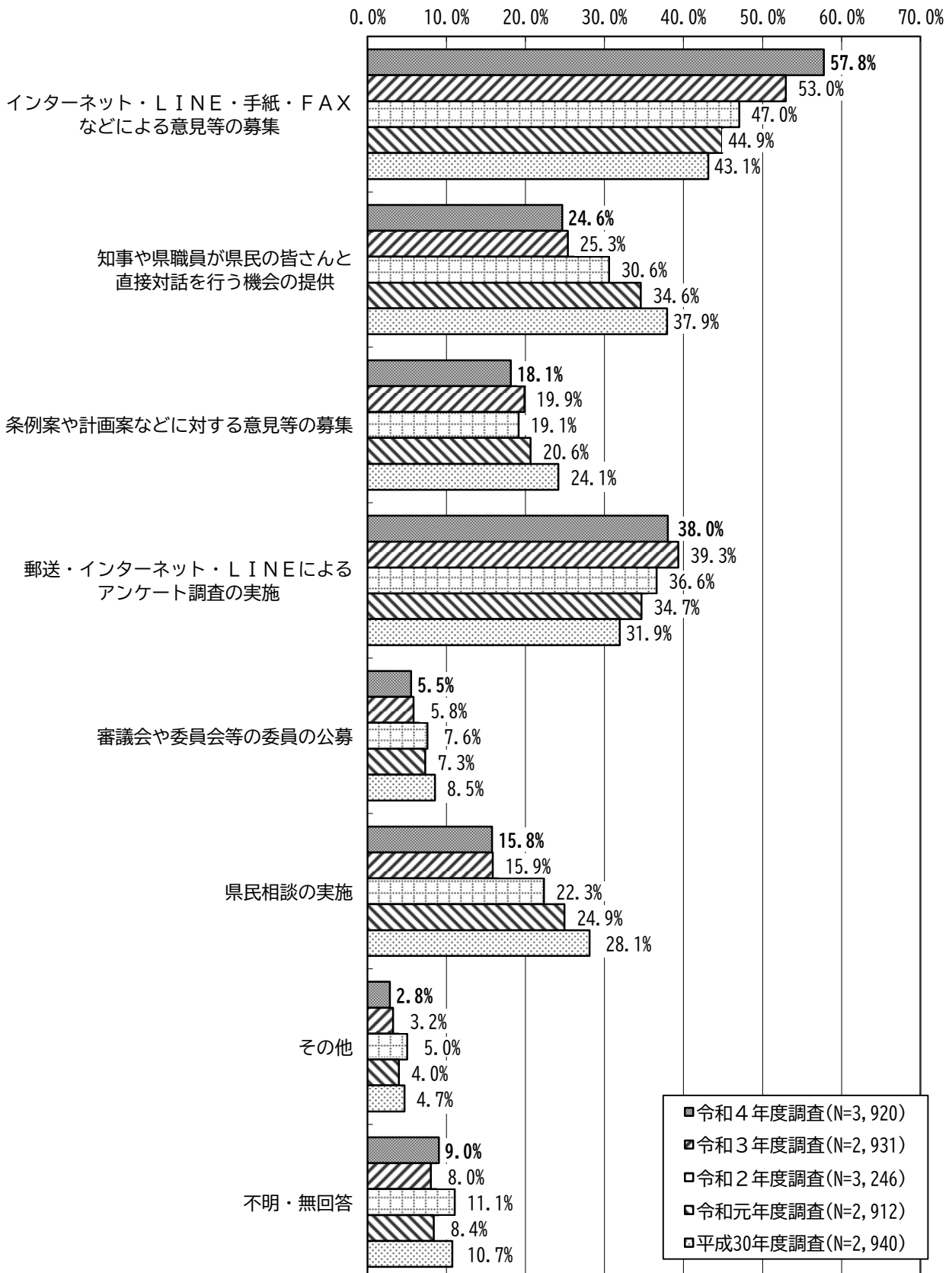
広聴については、年代毎のニーズに応じた方法で、幅広い世代からの意見を聴取できるよう工夫して取り組む。

【結果表・グラフ】

(1) 県の広聴活動への要望

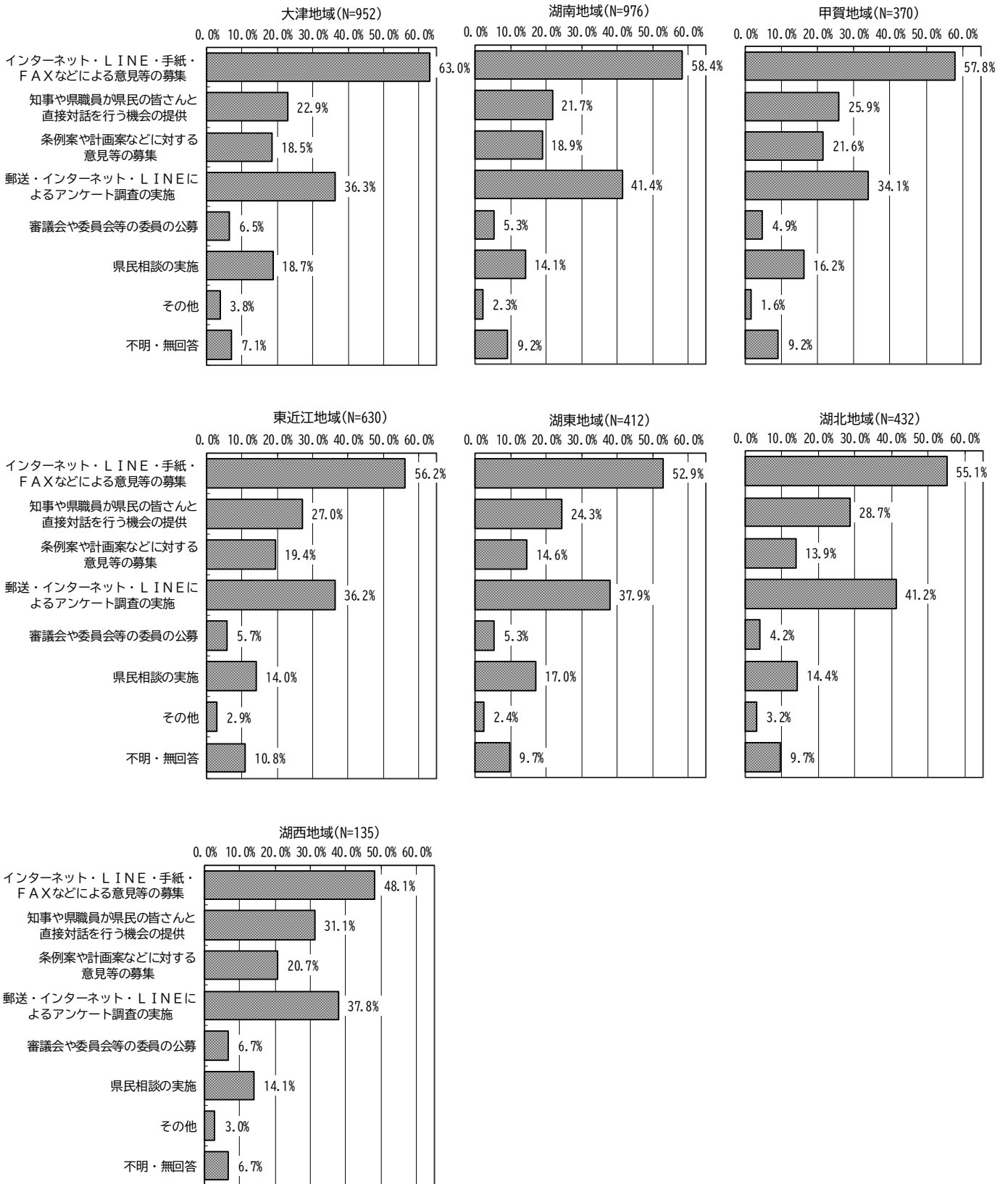
問 16 県では様々な機会を通じて、県民の皆さまのご意見等をお聴きしようと努めています。さらにどのような場の提供や取組を進めるべきと思いますか。(○は3つまで)

[3つ以内で複数回答]



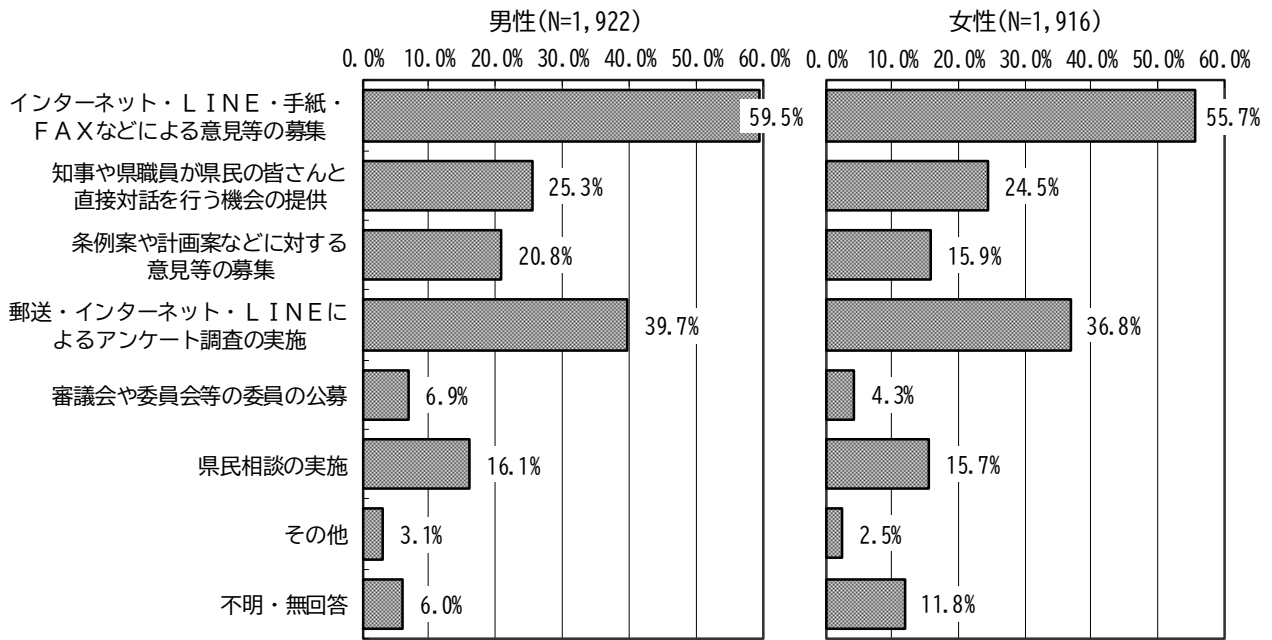
【地域別】

[3つ以内で複数回答]



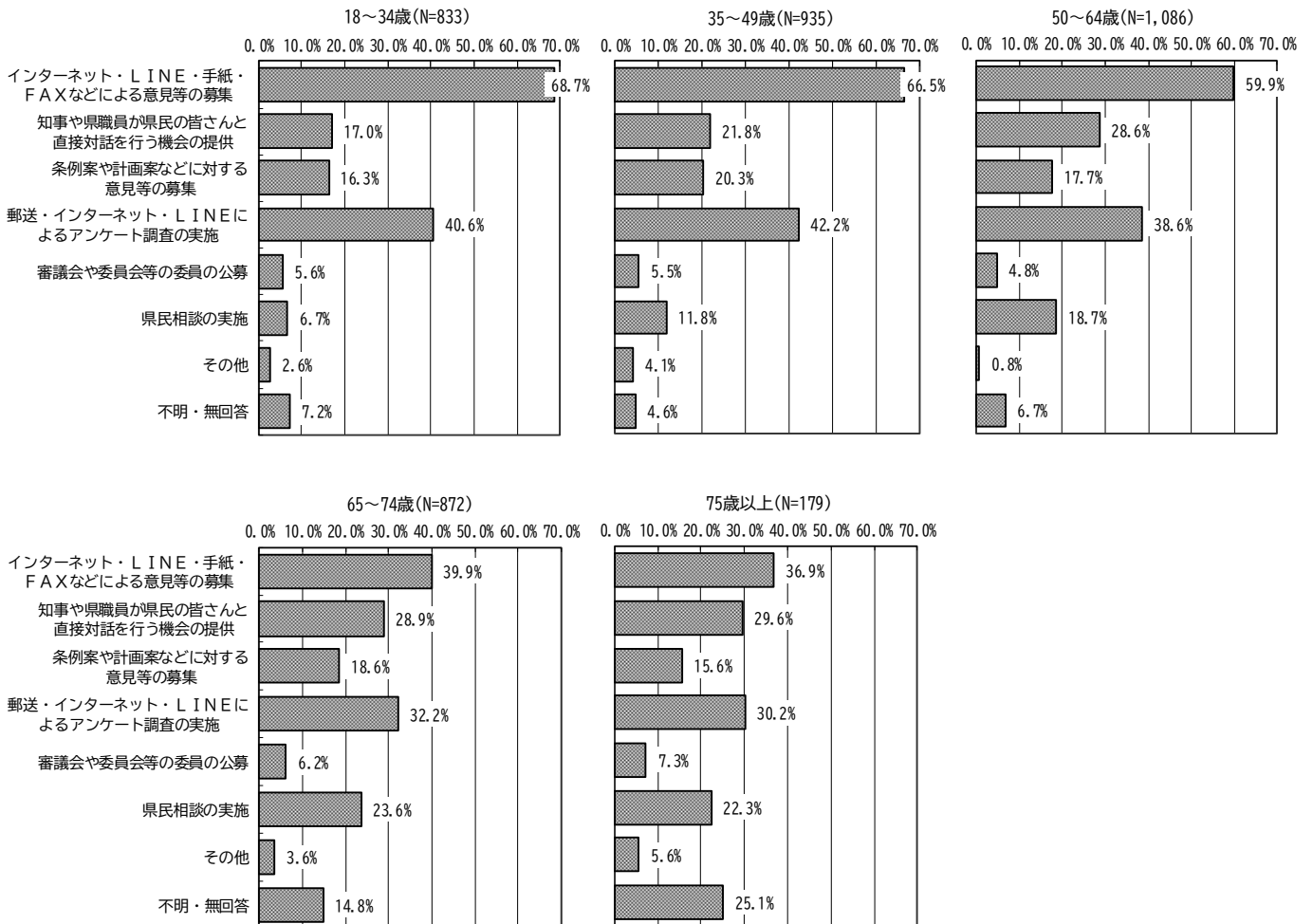
【性別】

[3つ以内で複数回答]



【年代別】

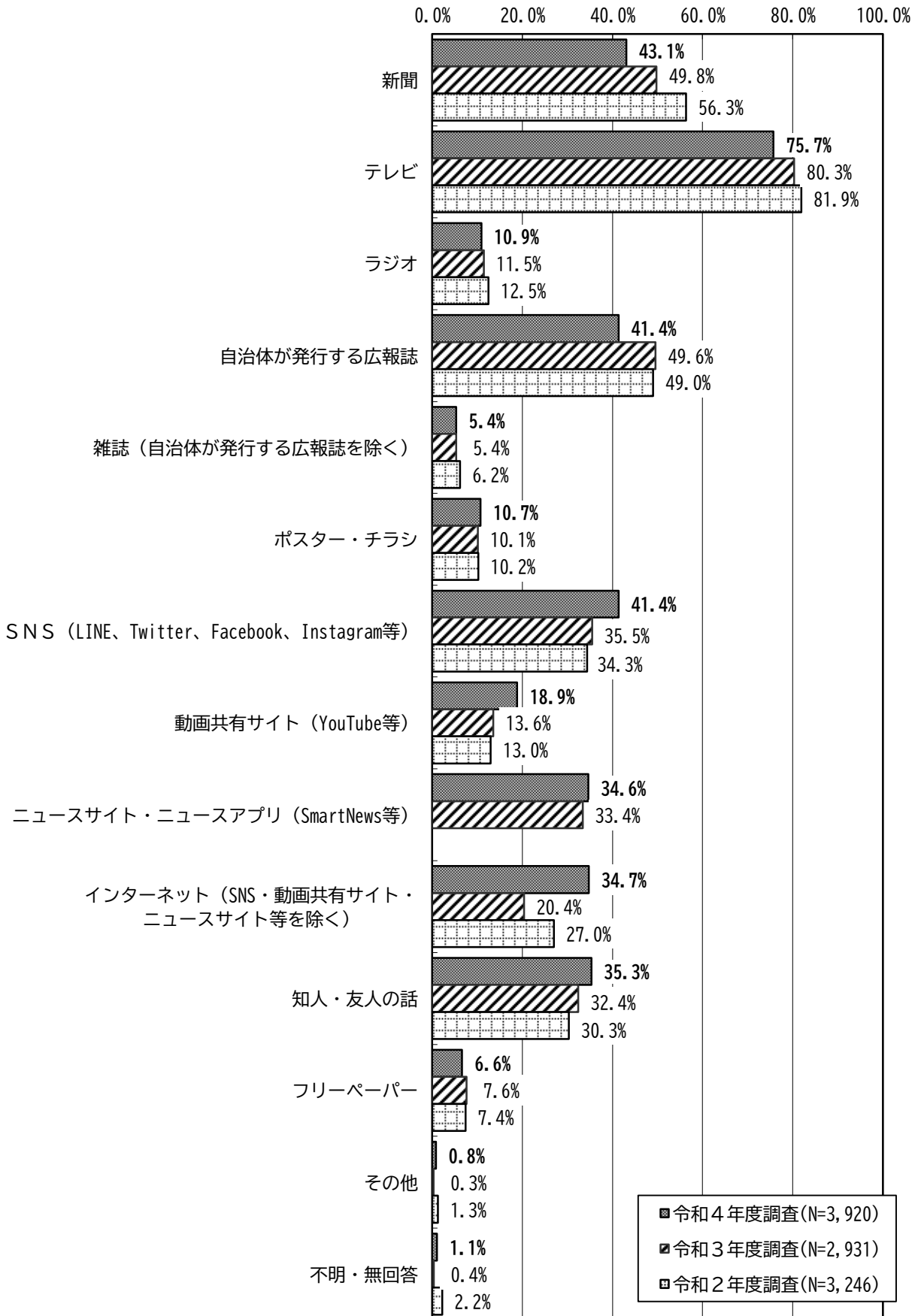
[3つ以内で複数回答]



(2) 情報の入手方法

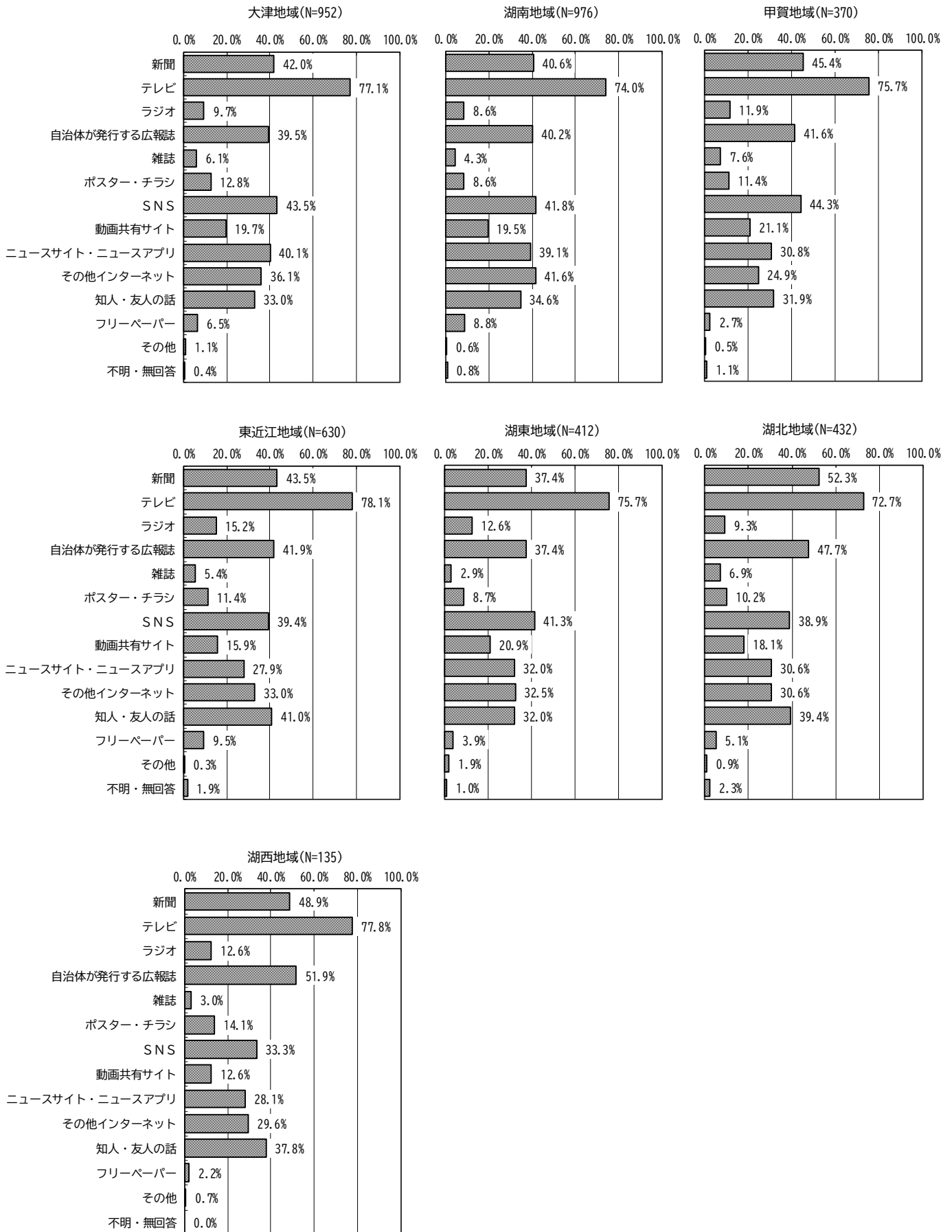
問 17 普段、生活に関する情報を何から得ることが多いですか。(〇はいくつでも)

[複数回答]



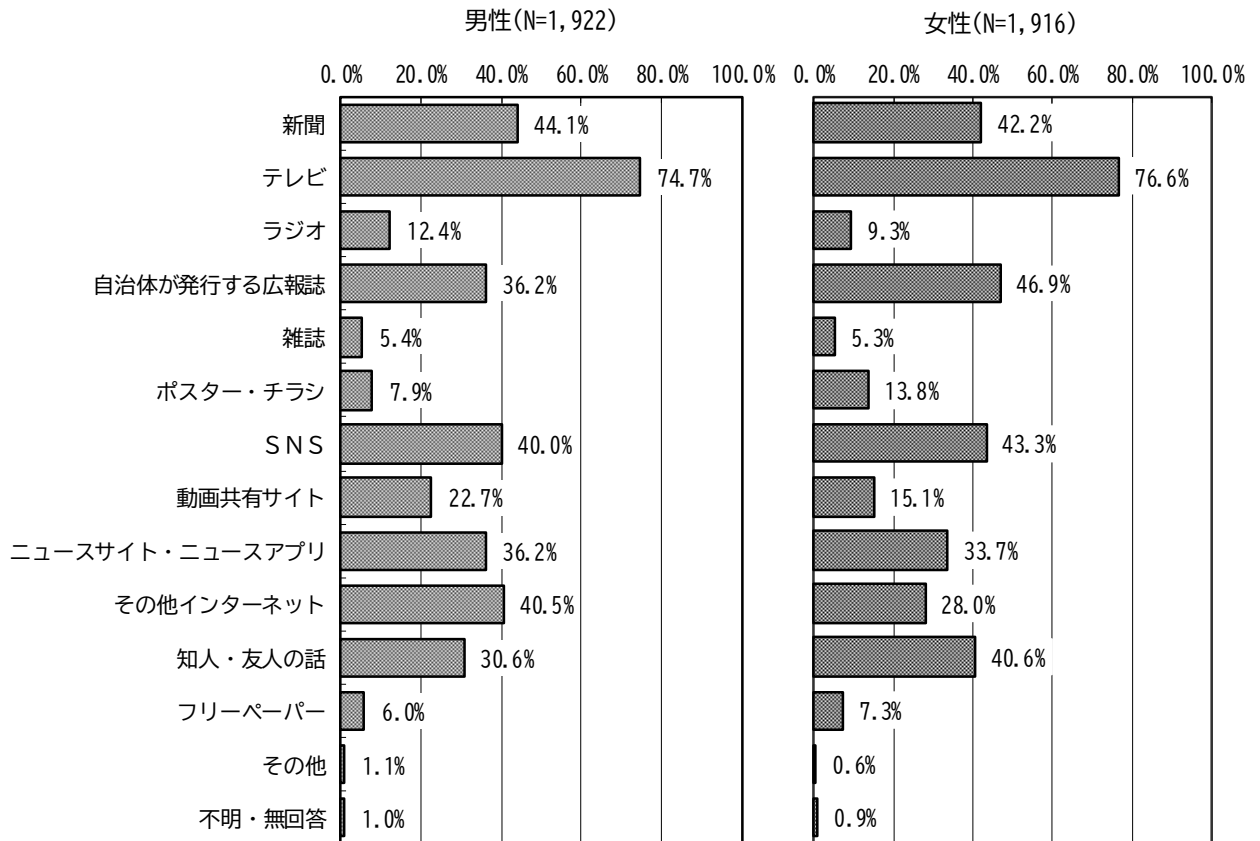
【地域別】

[複数回答]



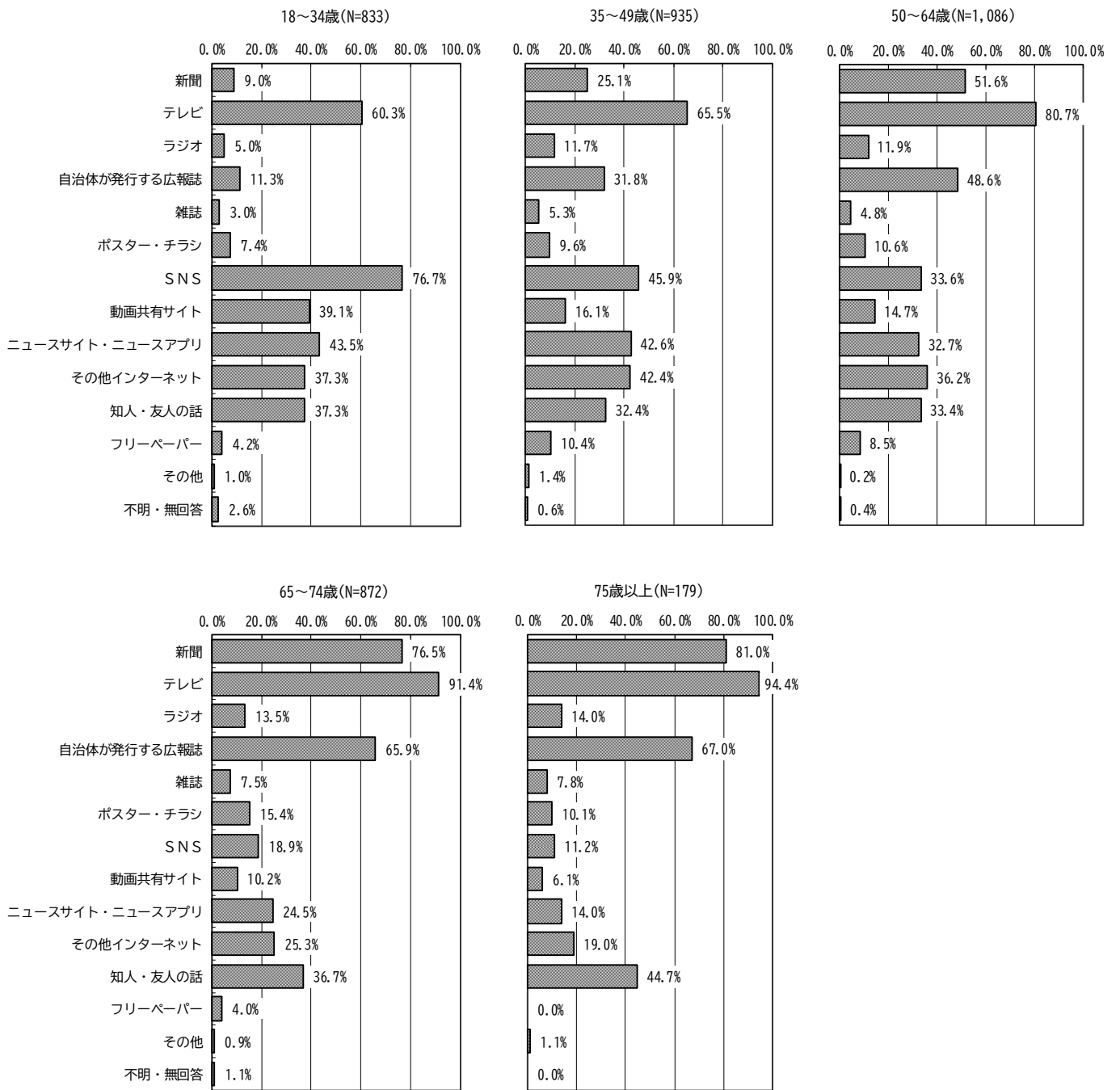
【性別】

[複数回答]



【年代別】

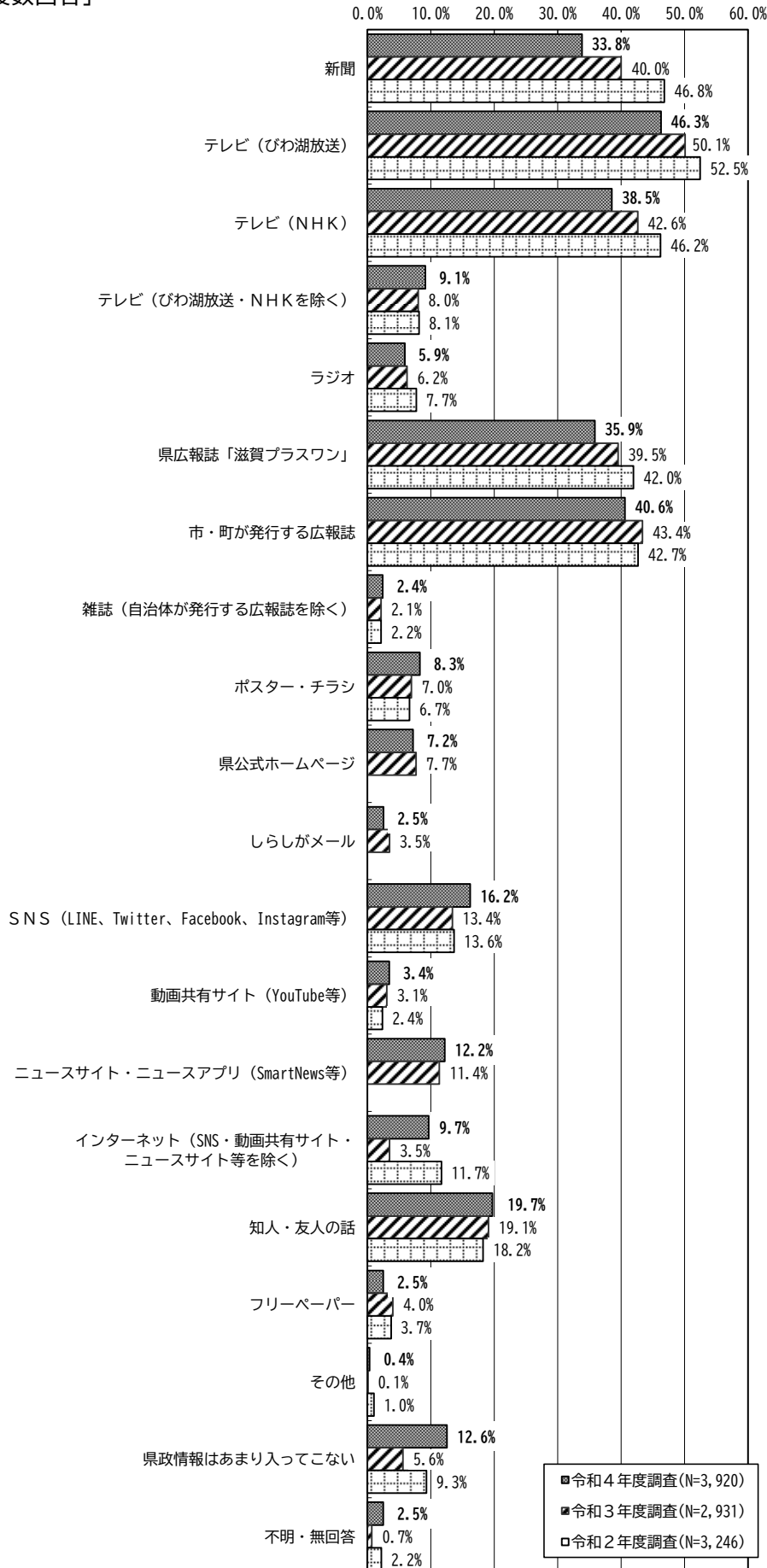
[複数回答]



(3) 県政情報の入手方法

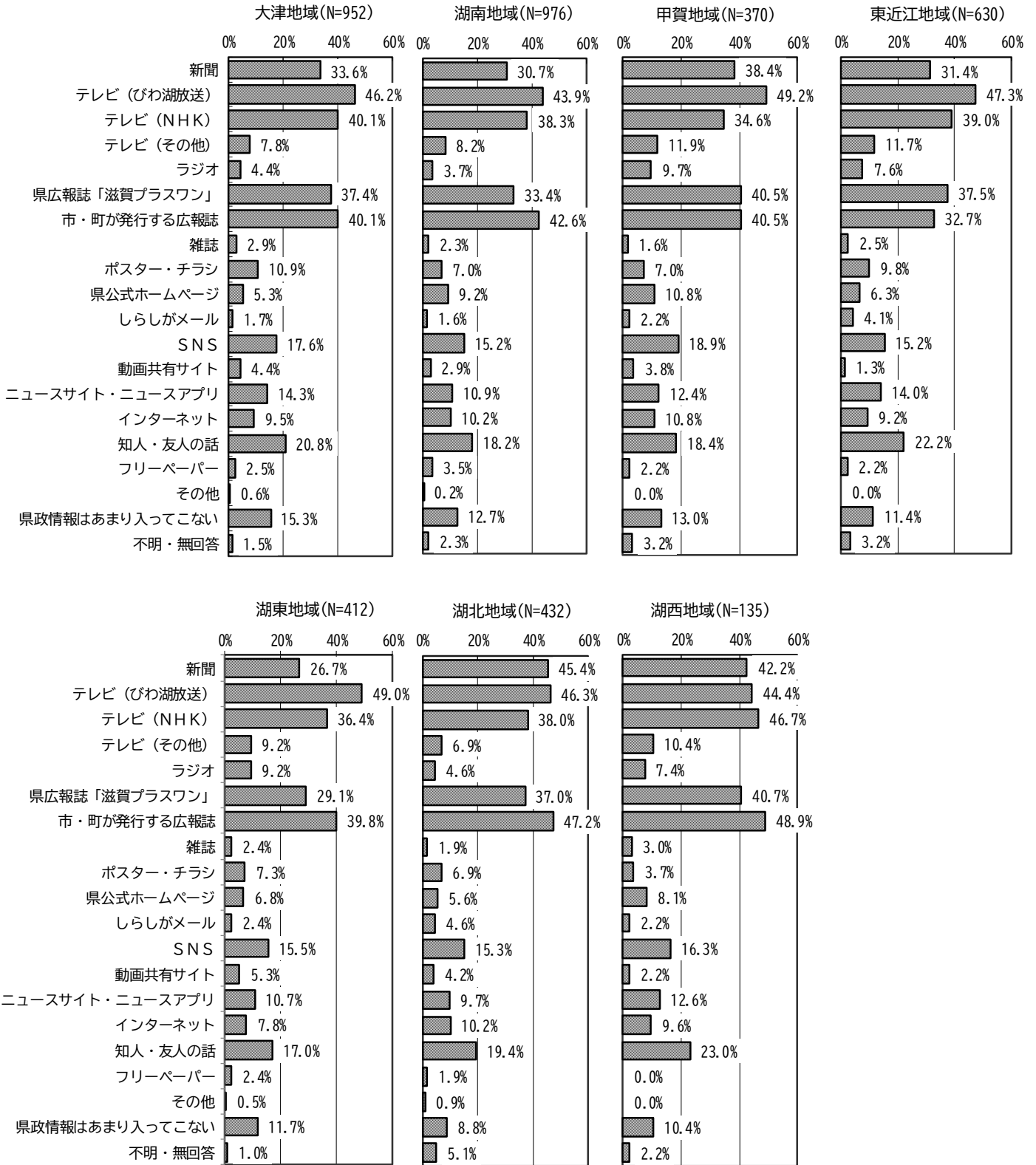
問 18 県政情報(県の動きや県が行っている施策、事業、お知らせなど)を何から得ることが多いですか。(〇はいくつでも)

[複数回答]



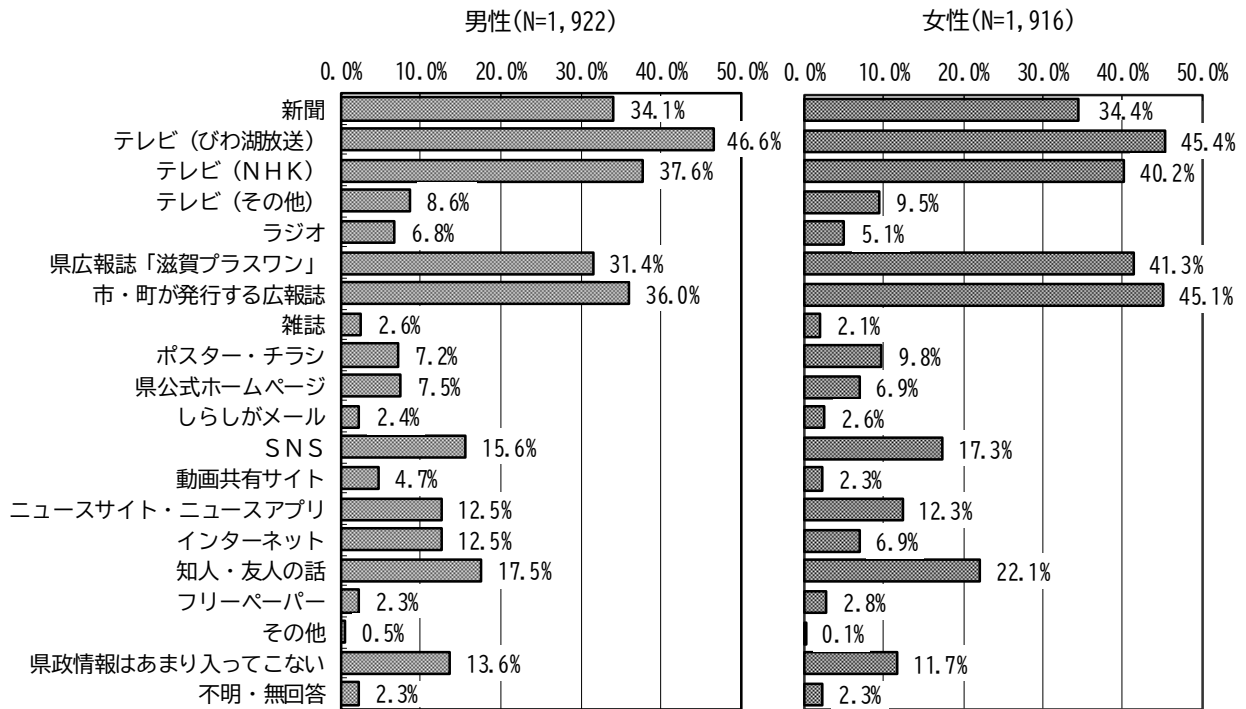
【地域別】

[複数回答]




【性別】

[複数回答]



【年代別】

[複数回答]



(4) 県の広報の認知状況

問 19 次にあげる県の広報を読んだり、見たり、聴いたりしたことがありますか。ア～ソのそれぞれの項目について、右の欄の1～5の中から当てはまるものを選んでください。(○はそれぞれ1つずつ)

※『閲読・視聴・聴取率』：
「いつもかかさず読んだり、見たり、聴いたりしている」と
「読んだり、見たり、聴いたりしている」の合計

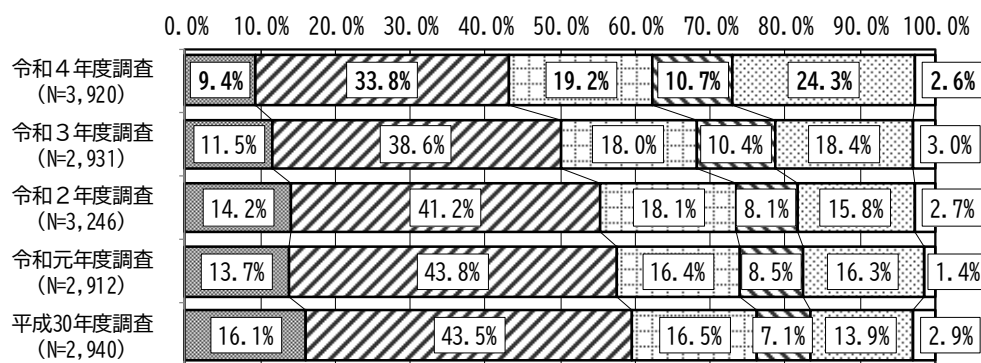
※『認知率』：
『閲読・視聴・聴取率』と
「あまり読んだり、見たり、聴いたりしない」と
「知っているが、読んだり、見たり、聴いたりしたことがない」の合計

N=3,920



- いつもかかさず読んだり、見たり、聴いたりしている
- 読んだり、見たり、聴いたりしている
- あまり読んだり、見たり、聴いたりしない
- 知っているが、読んだり、見たり、聴いたりしたことがない
- 知らない
- 不明・無回答

①広報誌「滋賀プラスワン」（奇数月に発行・新聞折り込みで配布）



『読読・視聴・聴取率』	『認知率』
43.2%	73.1%
50.1%	78.5%
55.4%	81.5%
57.5%	82.3%
59.6%	83.3%

- いつもかかさず読んだり、見たり、聴いたりしている
- ▣読んだり、見たり、聴いたりしている
- あまり読んだり、見たり、聴いたりしない
- ▣知っているが、読んだり、見たり、聴いたりしたことがない
- 知らない
- 不明・無回答

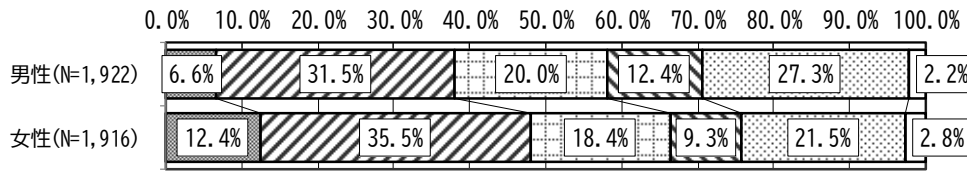
【地域別】



『読読・視聴・聴取率』	『認知率』
42.6%	71.4%
41.2%	70.3%
50.8%	76.8%
43.8%	73.7%
36.4%	70.4%
46.3%	78.2%
48.9%	84.4%

- いつもかかさず読んだり、見たり、聴いたりしている
- ▣読んだり、見たり、聴いたりしている
- あまり読んだり、見たり、聴いたりしない
- ▣知っているが、読んだり、見たり、聴いたりしたことがない
- 知らない
- 不明・無回答

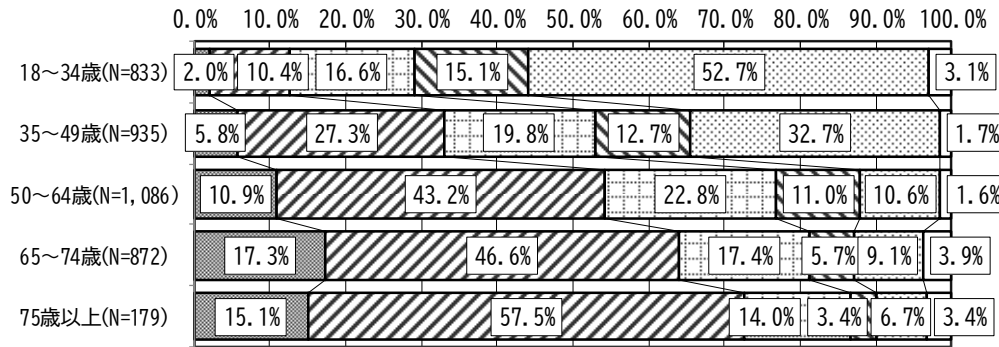
【性別】



『読書・視聴・聴取率』	『認知率』
38.1%	70.6%
48.0%	75.7%

- いつもかかさず読んだり、見たり、聴いたりしている
- ▣読んだり、見たり、聴いたりしている
- ▨あまり読んだり、見たり、聴いたりしない
- ▧知っているが、読んだり、見たり、聴いたりしたことがない
- 知らない
- 不明・無回答

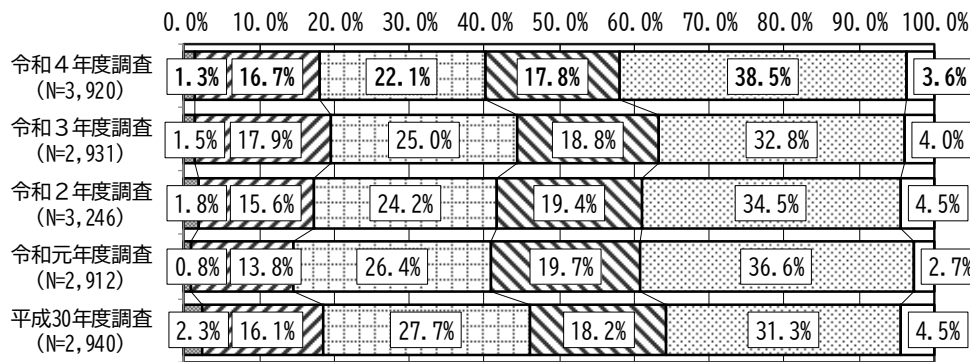
【年代別】



『読書・視聴・聴取率』	『認知率』
12.5%	44.2%
33.0%	65.6%
54.1%	87.8%
63.9%	87.0%
72.6%	89.9%

- いつもかかさず読んだり、見たり、聴いたりしている
- ▣読んだり、見たり、聴いたりしている
- ▨あまり読んだり、見たり、聴いたりしない
- ▧知っているが、読んだり、見たり、聴いたりしたことがない
- 知らない
- 不明・無回答

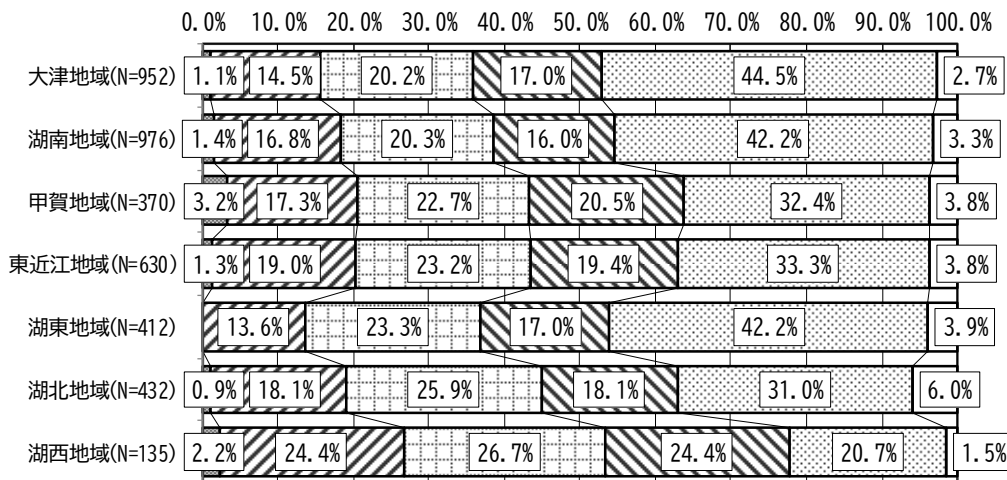
② テレビ番組「テレビ滋賀プラスワン」（びわ湖放送 「金曜オモロしが」内 隔週）



『閲読・視聴・聴取率』	『認知率』
18.0%	57.9%
19.4%	63.3%
17.4%	61.0%
14.6%	60.7%
18.4%	64.3%

- いつもかかさず読んだり、見たり、聴いたりしている
- ▣ 読んだり、見たり、聴いたりしている
- あまり読んだり、見たり、聴いたりしない
- ▤ 知っているが、読んだり、見たり、聴いたりしたことがない
- 知らない
- 不明・無回答

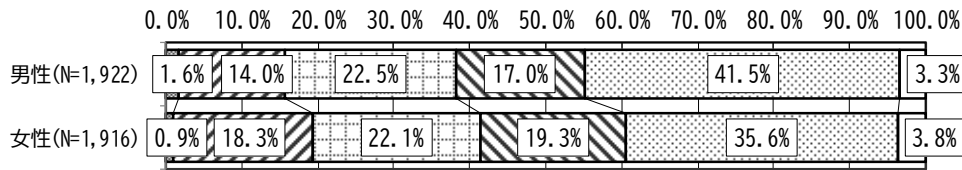
【地域別】



『閲読・視聴・聴取率』	『認知率』
15.5%	52.7%
18.2%	54.5%
20.5%	63.8%
20.3%	62.9%
13.6%	53.9%
19.0%	63.0%
26.7%	77.8%

- いつもかかさず読んだり、見たり、聴いたりしている
- ▣ 読んだり、見たり、聴いたりしている
- あまり読んだり、見たり、聴いたりしない
- ▤ 知っているが、読んだり、見たり、聴いたりしたことがない
- 知らない
- 不明・無回答

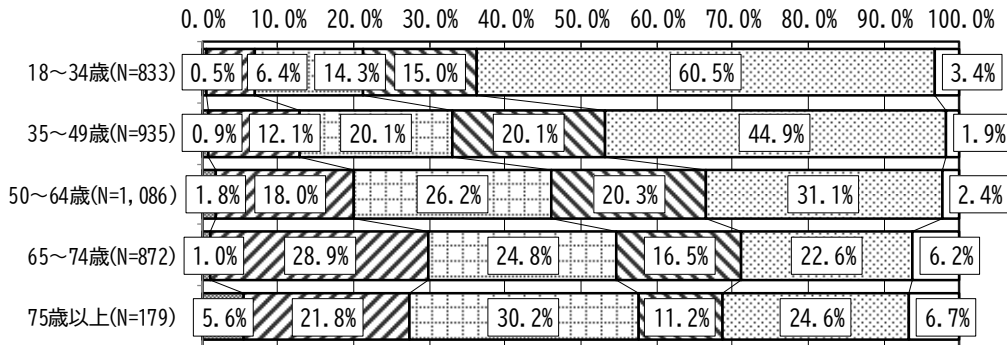
【性別】



『読読・視聴・聴取率』	『認知率』
15.7%	55.2%
19.3%	60.6%

- いつもかかさず読んだり、見たり、聴いたりしている
- ▨ 読んだり、見たり、聴いたりしている
- ▤ あまり読んだり、見たり、聴いたりしない
- ▧ 知っているが、読んだり、見たり、聴いたりしたことがない
- 知らない
- ▩ 不明・無回答


【年代別】



『読読・視聴・聴取率』	『認知率』
6.8%	36.1%
12.9%	53.2%
19.9%	66.5%
29.9%	71.2%
27.4%	68.7%

- いつもかかさず読んだり、見たり、聴いたりしている
- ▨ 読んだり、見たり、聴いたりしている
- ▤ あまり読んだり、見たり、聴いたりしない
- ▧ 知っているが、読んだり、見たり、聴いたりしたことがない
- 知らない
- ▩ 不明・無回答


③テレビ番組「しらがテレビ」（びわ湖放送 毎日 朝 6:50～6:55）



『閲読・視聴・聴取率』	『認知率』
8.4%	40.2%
8.8%	45.6%
10.5%	48.6%
7.9%	45.8%
10.8%	47.2%

- いつもかかさず読んだり、見たり、聴いたりしている
- ▣ 読んだり、見たり、聴いたりしている
- あまり読んだり、見たり、聴いたりしない
- ▨ 知っているが、読んだり、見たり、聴いたりしたことがない
- 知らない
- 不明・無回答


【地域別】



『閲読・視聴・聴取率』	『認知率』
8.6%	38.4%
7.8%	36.3%
11.9%	45.9%
9.8%	42.2%
3.4%	33.0%
7.9%	47.7%
11.9%	54.8%

- いつもかかさず読んだり、見たり、聴いたりしている
- ▣ 読んだり、見たり、聴いたりしている
- あまり読んだり、見たり、聴いたりしない
- ▨ 知っているが、読んだり、見たり、聴いたりしたことがない
- 知らない
- 不明・無回答

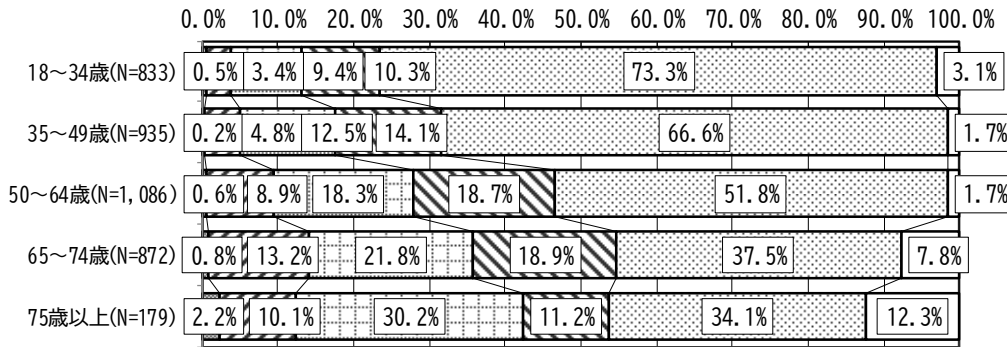
【性別】



『読書・視聴・聴取率』	『認知率』
7.3%	39.6%
8.5%	40.1%

- いつもかかさず読んだり、見たり、聴いたりしている
- ▨読んだり、見たり、聴いたりしている
- ▧あまり読んだり、見たり、聴いたりしない
- ▩知っているが、読んだり、見たり、聴いたりしたことがない
- 知らない
- 不明・無回答

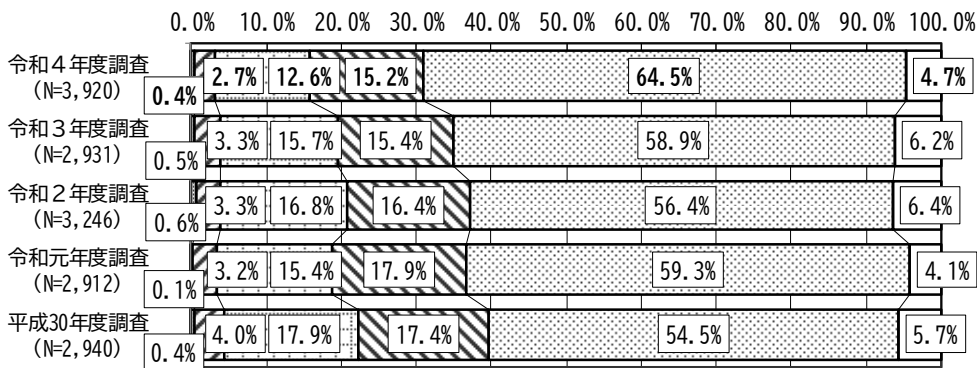
【年代別】



『読書・視聴・聴取率』	『認知率』
3.8%	23.5%
5.0%	31.7%
9.5%	46.5%
14.0%	54.7%
12.3%	53.6%

- いつもかかさず読んだり、見たり、聴いたりしている
- ▨読んだり、見たり、聴いたりしている
- ▧あまり読んだり、見たり、聴いたりしない
- ▩知っているが、読んだり、見たり、聴いたりしたことがない
- 知らない
- 不明・無回答

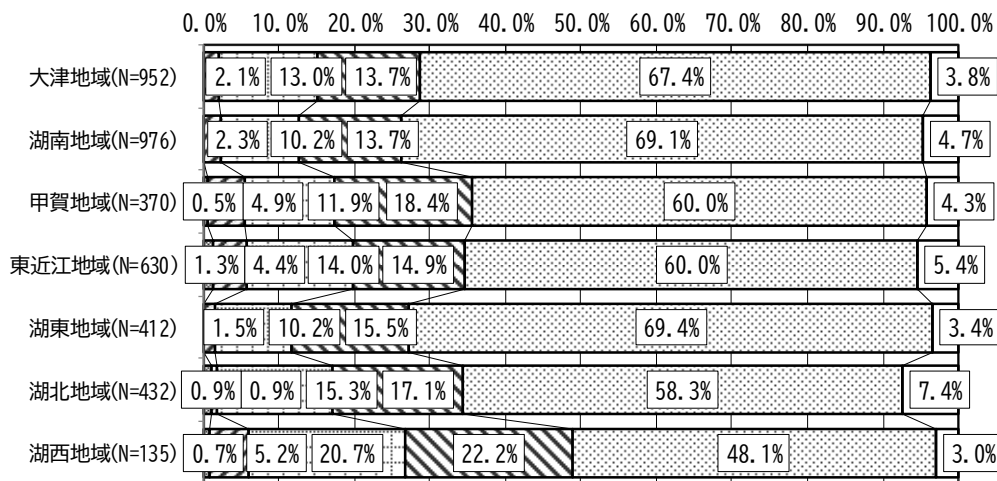
③ テレビ番組「手話タイム・プラスワン」（びわ湖放送 隔週 金曜日 18:00~18:10)



『閲読・視聴・聴取率』	『認知率』
3.1%	30.8%
3.8%	34.9%
3.9%	37.2%
3.3%	36.6%
4.4%	39.7%

- いつもかかさず読んだり、見たり、聴いたりしている
- 読んだり、見たり、聴いたりしている
- あまり読んだり、見たり、聴いたりしない
- 知っているが、読んだり、見たり、聴いたりしたことがない
- 知らない
- 不明・無回答

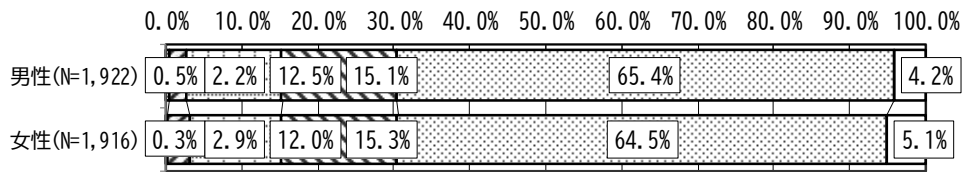
【地域別】



『閲読・視聴・聴取率』	『認知率』
2.1%	28.8%
2.3%	26.2%
5.4%	35.7%
5.7%	34.6%
1.5%	27.2%
1.9%	34.3%
5.9%	48.9%

- いつもかかさず読んだり、見たり、聴いたりしている
- 読んだり、見たり、聴いたりしている
- あまり読んだり、見たり、聴いたりしない
- 知っているが、読んだり、見たり、聴いたりしたことがない
- 知らない
- 不明・無回答

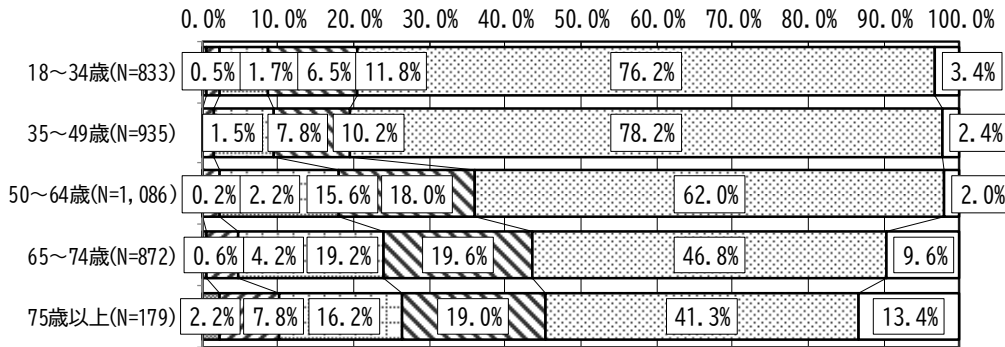
【性別】



- いつもかかさず読んだり、見たり、聴いたりしている
- ▨ 読んだり、見たり、聴いたりしている
- ░ あまり読んだり、見たり、聴いたりしない
- ▤ 知っているが、読んだり、見たり、聴いたりしたことがない
- 知らない
- 不明・無回答

『読読・視聴・聴取率』	『認知率』
2.8%	30.4%
3.2%	30.5%

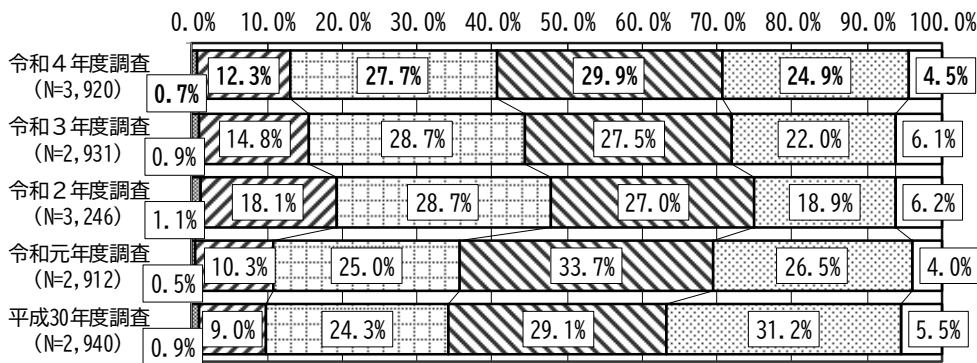
【年代別】



- いつもかかさず読んだり、見たり、聴いたりしている
- ▨ 読んだり、見たり、聴いたりしている
- ░ あまり読んだり、見たり、聴いたりしない
- ▤ 知っているが、読んだり、見たり、聴いたりしたことがない
- 知らない
- 不明・無回答

『読読・視聴・聴取率』	『認知率』
2.2%	20.4%
1.5%	19.5%
2.4%	36.0%
4.8%	43.6%
10.1%	45.3%

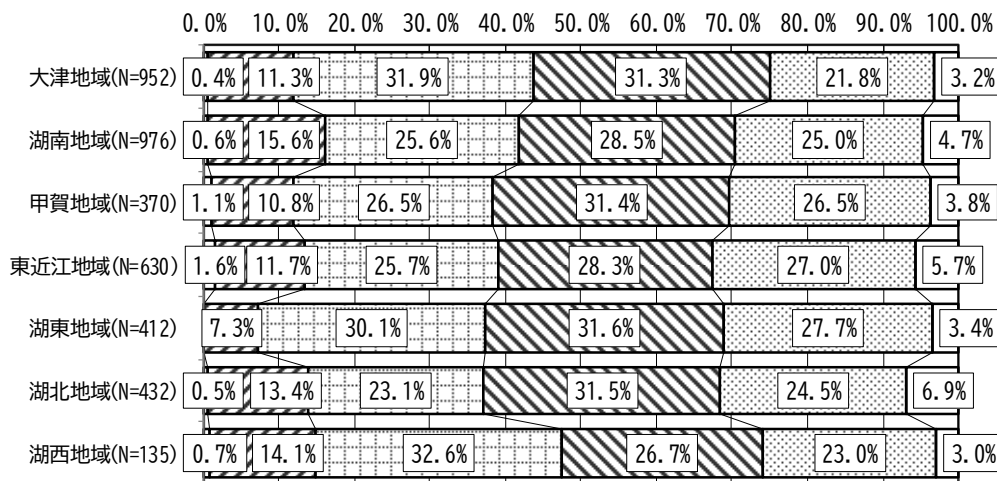
⑤滋賀県公式ホームページ



『閲読・視聴・聴取率』	『認知率』
13.0%	70.6%
15.7%	71.9%
19.2%	74.9%
10.8%	69.5%
9.9%	63.3%

- いつもかかさず読んだり、見たり、聴いたりしている
- ▣ 読んだり、見たり、聴いたりしている
- あまり読んだり、見たり、聴いたりしない
- 知っているが、読んだり、見たり、聴いたりしたことがない
- 知らない
- 不明・無回答

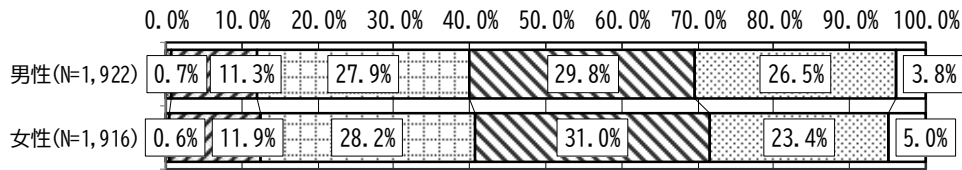
【地域別】



『閲読・視聴・聴取率』	『認知率』
11.8%	75.0%
16.2%	70.3%
11.9%	69.7%
13.3%	67.3%
7.3%	68.9%
13.9%	68.5%
14.8%	74.1%

- いつもかかさず読んだり、見たり、聴いたりしている
- ▣ 読んだり、見たり、聴いたりしている
- あまり読んだり、見たり、聴いたりしない
- ▣ 知っているが、読んだり、見たり、聴いたりしたことがない
- 知らない
- 不明・無回答

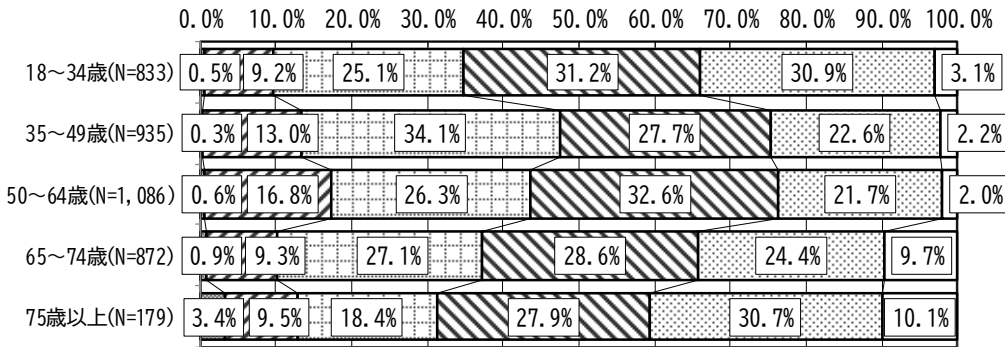
【性別】



- いつもかかさず読んだり、見たり、聴いたりしている
- ▨ 読んだり、見たり、聴いたりしている
- ▤ あまり読んだり、見たり、聴いたりしない
- ▧ 知っているが、読んだり、見たり、聴いたりしたことがない
- 知らない
- 不明・無回答

『読書・視聴・聴取率』	『認知率』
12.0%	69.7%
12.5%	71.7%

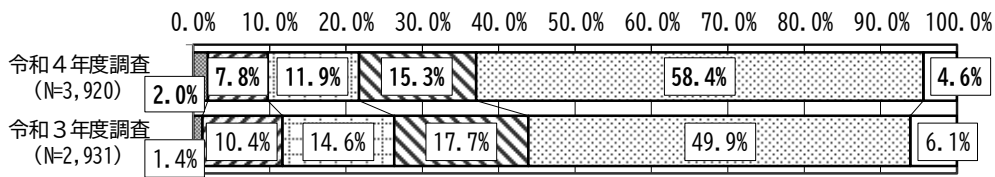
【年代別】



- いつもかかさず読んだり、見たり、聴いたりしている
- ▨ 読んだり、見たり、聴いたりしている
- ▤ あまり読んだり、見たり、聴いたりしない
- ▧ 知っているが、読んだり、見たり、聴いたりしたことがない
- 知らない
- 不明・無回答

『読書・視聴・聴取率』	『認知率』
9.7%	66.0%
13.4%	75.2%
17.3%	76.2%
10.2%	65.8%
12.8%	59.2%

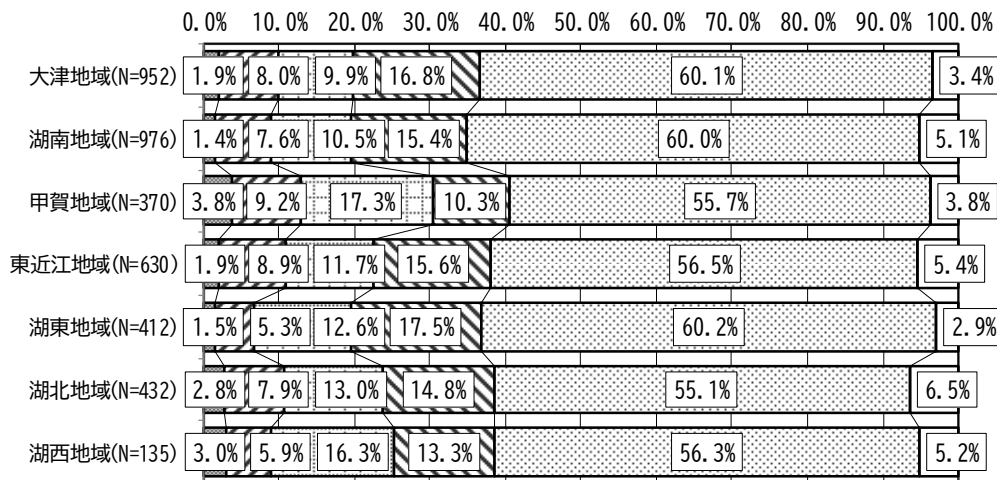
⑥滋賀県公式LINE「滋賀県」



『閲読・視聴・聴取率』	『認知率』
9.8%	37.0%
11.7%	44.0%

- いつもかかさず読んだり、見たり、聴いたりしている
- 読んだり、見たり、聴いたりしている
- あまり読んだり、見たり、聴いたりしない
- 知っているが、読んだり、見たり、聴いたりしたことがない
- 知らない
- 不明・無回答

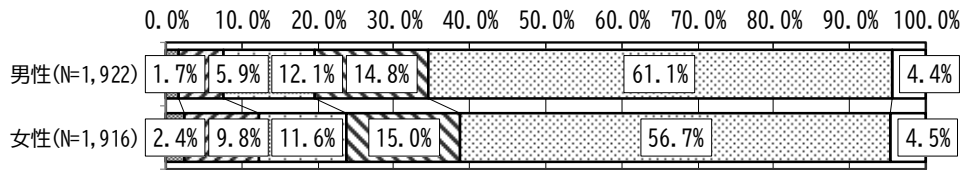
【地域別】



『閲読・視聴・聴取率』	『認知率』
9.9%	36.6%
9.0%	34.8%
13.0%	40.5%
10.8%	38.1%
6.8%	36.9%
10.6%	38.4%
8.9%	38.5%

- いつもかかさず読んだり、見たり、聴いたりしている
- 読んだり、見たり、聴いたりしている
- あまり読んだり、見たり、聴いたりしない
- 知っているが、読んだり、見たり、聴いたりしたことがない
- 知らない
- 不明・無回答


【性別】



『読書・視聴・聴取率』	『認知率』
7.5%	34.5%
12.2%	38.8%

- いつもかかさず読んだり、見たり、聴いたりしている
- ▨読んだり、見たり、聴いたりしている
- ▧あまり読んだり、見たり、聴いたりしない
- ▩知っているが、読んだり、見たり、聴いたりしたことがない
- 知らない
- 不明・無回答

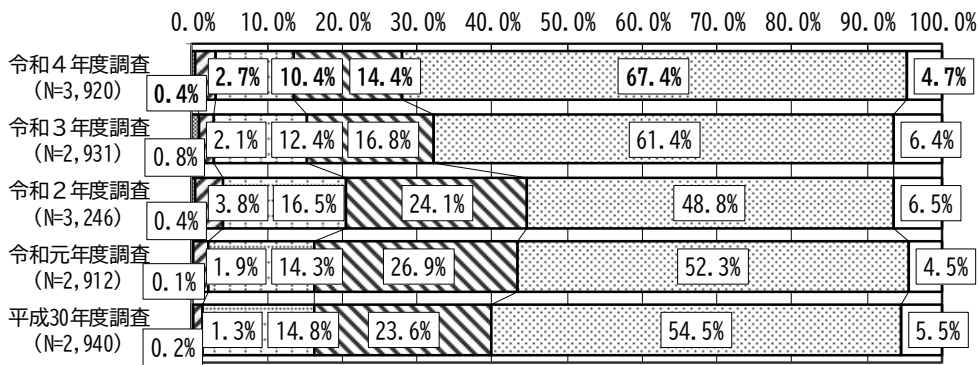
【年代別】



『読書・視聴・聴取率』	『認知率』
8.5%	31.2%
11.6%	34.4%
11.8%	42.5%
7.5%	38.9%
6.7%	36.3%

- いつもかかさず読んだり、見たり、聴いたりしている
- ▨読んだり、見たり、聴いたりしている
- ▧あまり読んだり、見たり、聴いたりしない
- ▩知っているが、読んだり、見たり、聴いたりしたことがない
- 知らない
- 不明・無回答

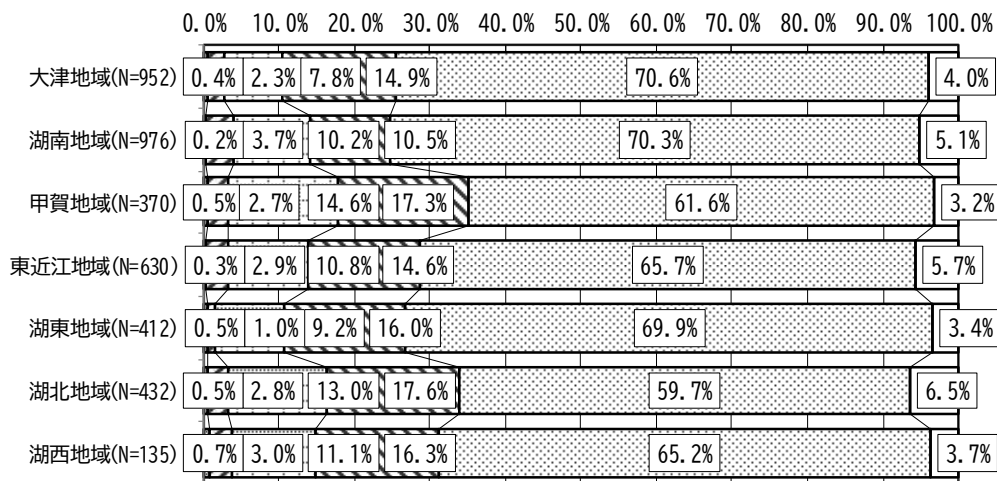
⑦滋賀県公式ツイッター「うおーたん」



『読読・視聴・聴取率』	『認知率』
3.1%	27.9%
3.0%	32.2%
4.1%	44.7%
2.1%	43.3%
1.5%	39.9%

- いつもかかさず読んだり、見たり、聴いたりしている
- ▨ 読んだり、見たり、聴いたりしている
- ▩ あまり読んだり、見たり、聴いたりしない
- 知っているが、読んだり、見たり、聴いたりしたことがない
- 知らない
- 不明・無回答

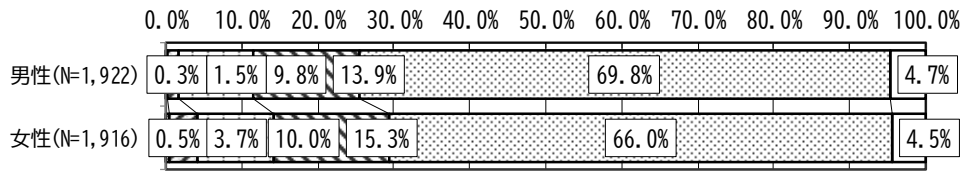
【地域別】



『読読・視聴・聴取率』	『認知率』
2.7%	25.4%
3.9%	24.6%
3.2%	35.1%
3.2%	28.6%
1.5%	26.7%
3.2%	33.8%
3.7%	31.1%

- いつもかかさず読んだり、見たり、聴いたりしている
- ▨ 読んだり、見たり、聴いたりしている
- ▩ あまり読んだり、見たり、聴いたりしない
- ▨ 知っているが、読んだり、見たり、聴いたりしたことがない
- 知らない
- 不明・無回答

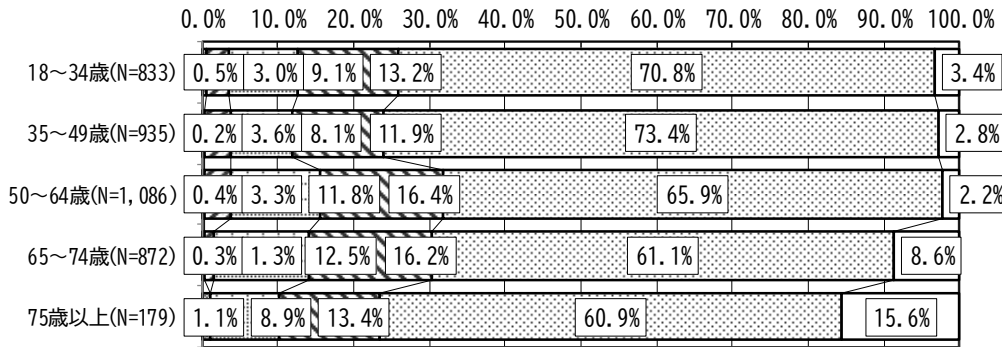
【性別】



『読書・視聴・聴取率』	『認知率』
1.8%	25.4%
4.2%	29.5%

- いつもかかさず読んだり、見たり、聴いたりしている
- 読んだり、見たり、聴いたりしている
- あまり読んだり、見たり、聴いたりしない
- 知っているが、読んだり、見たり、聴いたりしたことがない
- 知らない
- 不明・無回答

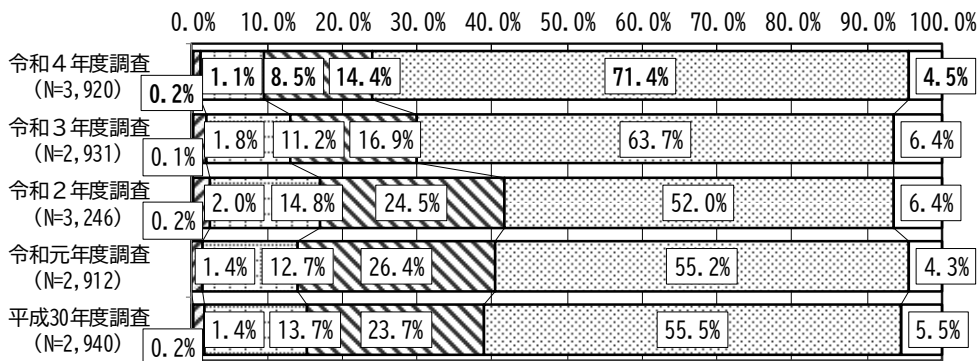
【年代別】



『読書・視聴・聴取率』	『認知率』
3.5%	25.8%
3.9%	23.9%
3.7%	31.9%
1.6%	30.3%
1.1%	23.5%

- いつもかかさず読んだり、見たり、聴いたりしている
- 読んだり、見たり、聴いたりしている
- あまり読んだり、見たり、聴いたりしない
- 知っているが、読んだり、見たり、聴いたりしたことがない
- 知らない
- 不明・無回答

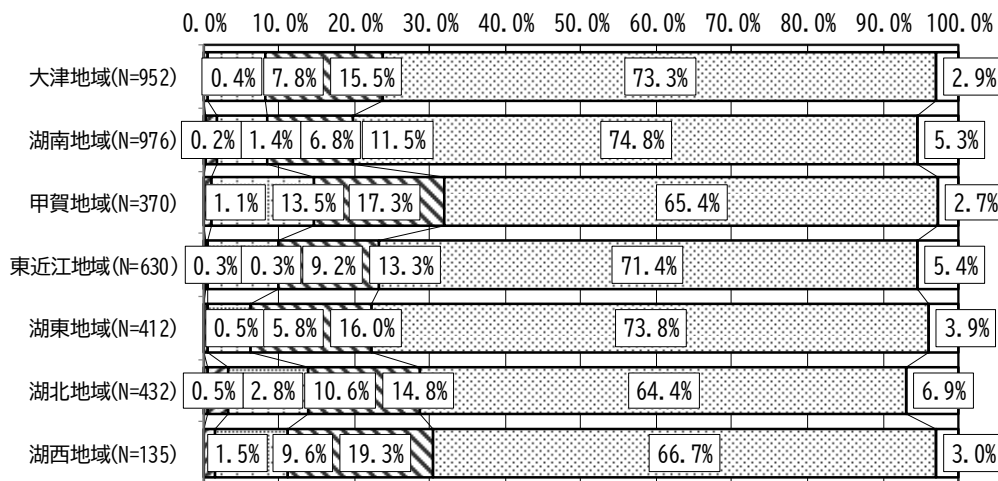
⑧滋賀県公式フェイスブック



『読読・視聴・聴取率』	『認知率』
1.2%	24.1%
1.9%	30.0%
2.3%	41.6%
1.4%	40.5%
1.6%	38.9%

- いつもかかさず読んだり、見たり、聴いたりしている
- 読んだり、見たり、聴いたりしている
- あまり読んだり、見たり、聴いたりしない
- 知っているが、読んだり、見たり、聴いたりしたことがない
- 知らない
- 不明・無回答

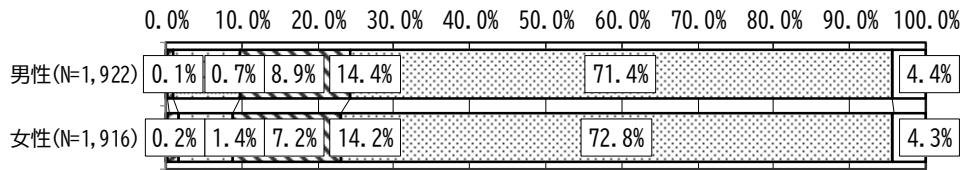
【地域別】



『読読・視聴・聴取率』	『認知率』
0.4%	23.7%
1.6%	19.9%
1.1%	31.9%
0.6%	23.2%
0.5%	22.3%
3.2%	28.7%
1.5%	30.4%

- いつもかかさず読んだり、見たり、聴いたりしている
- 読んだり、見たり、聴いたりしている
- あまり読んだり、見たり、聴いたりしない
- 知っているが、読んだり、見たり、聴いたりしたことがない
- 知らない
- 不明・無回答

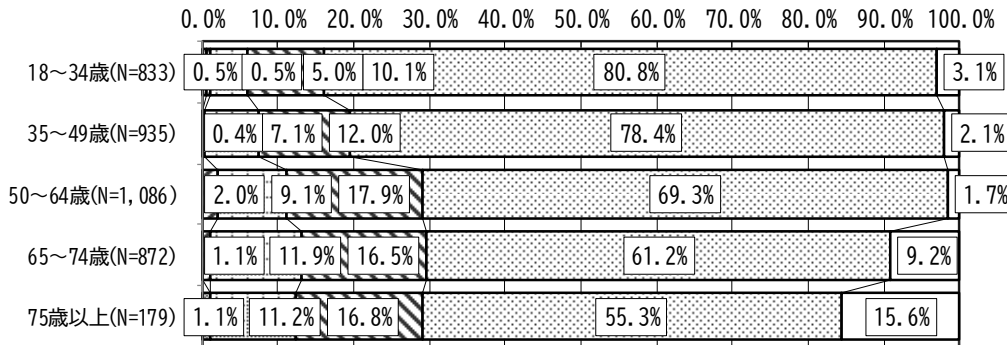
【性別】



『読書・視聴・聴取率』	『認知率』
0.8%	24.1%
1.6%	22.9%

- いつもかかさず読んだり、見たり、聴いたりしている
- ▨読んだり、見たり、聴いたりしている
- ░あまり読んだり、見たり、聴いたりしない
- 知っているが、読んだり、見たり、聴いたりしたことがない
- 知らない
- ▨不明・無回答


【年代別】



『読書・視聴・聴取率』	『認知率』
1.0%	16.1%
0.4%	19.5%
2.0%	29.0%
1.1%	29.6%
1.1%	29.1%

- いつもかかさず読んだり、見たり、聴いたりしている
- ▨読んだり、見たり、聴いたりしている
- ░あまり読んだり、見たり、聴いたりしない
- 知っているが、読んだり、見たり、聴いたりしたことがない
- 知らない
- ▨不明・無回答

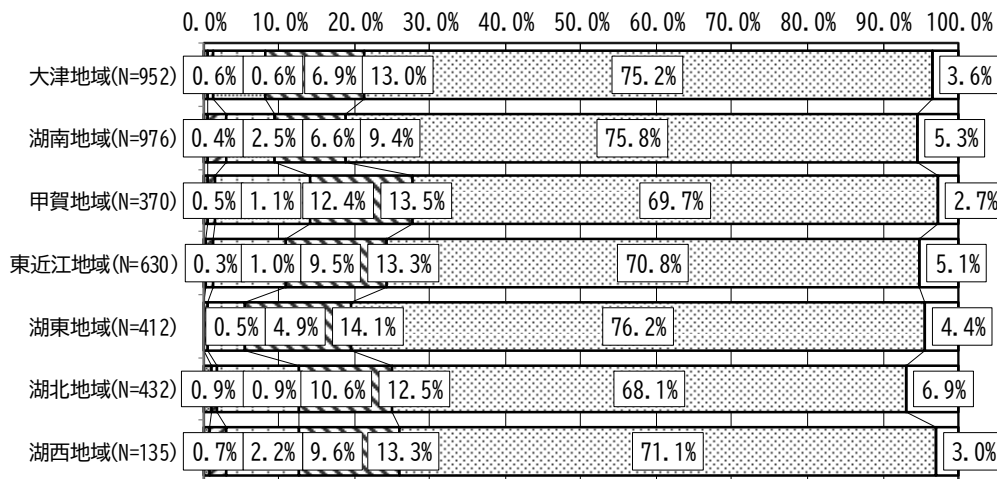
⑨滋賀県公式Instagram「滋賀写真部（shigaphotoclub）」



『閲読・視聴・聴取率』	『認知率』
1.8%	22.1%
1.3%	25.4%
1.9%	39.2%
1.0%	36.6%
1.2%	34.9%

- いつもかかさず読んだり、見たり、聴いたりしている
- ▨ 読んだり、見たり、聴いたりしている
- ▩ あまり読んだり、見たり、聴いたりしない
- 知っているが、読んだり、見たり、聴いたりしたことがない
- 知らない
- 不明・無回答

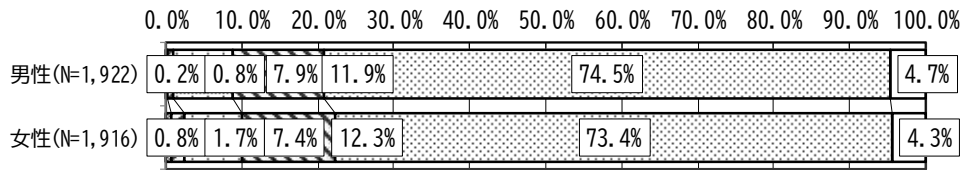
【地域別】



『閲読・視聴・聴取率』	『認知率』
1.3%	21.2%
2.9%	18.9%
1.6%	27.6%
1.3%	24.1%
0.5%	19.4%
1.9%	25.0%
3.0%	25.9%

- いつもかかさず読んだり、見たり、聴いたりしている
- ▨ 読んだり、見たり、聴いたりしている
- ▩ あまり読んだり、見たり、聴いたりしない
- 知っているが、読んだり、見たり、聴いたりしたことがない
- 知らない
- 不明・無回答


【性別】



『読書・視聴・聴取率』	『認知率』
1.0%	20.8%
2.5%	22.2%

- いつもかかさず読んだり、見たり、聴いたりしている
- ▨読んだり、見たり、聴いたりしている
- ▧あまり読んだり、見たり、聴いたりしない
- ▩知っているが、読んだり、見たり、聴いたりしたことがない
- 知らない
- 不明・無回答

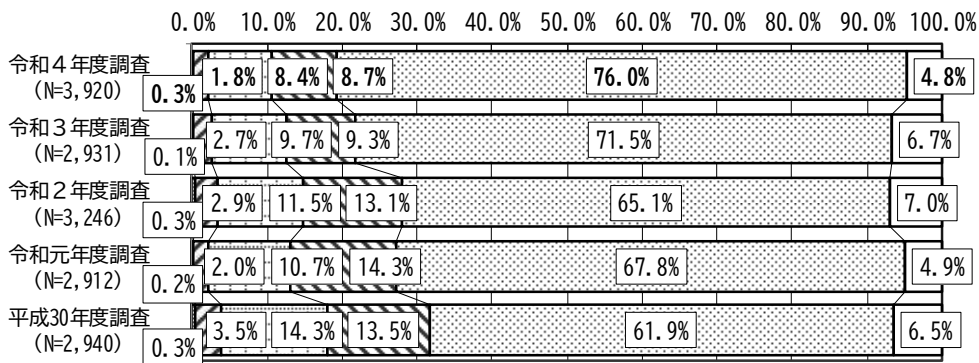
【年代別】



『読書・視聴・聴取率』	『認知率』
1.9%	18.0%
1.4%	17.3%
2.4%	25.5%
1.3%	26.6%
1.1%	23.5%

- いつもかかさず読んだり、見たり、聴いたりしている
- ▨読んだり、見たり、聴いたりしている
- ▧あまり読んだり、見たり、聴いたりしない
- ▩知っているが、読んだり、見たり、聴いたりしたことがない
- 知らない
- 不明・無回答

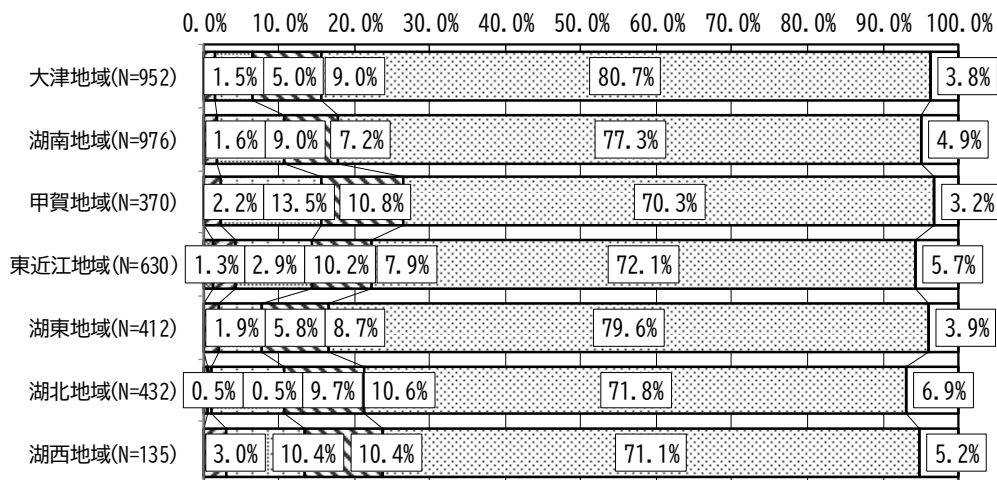
⑩ラジオ番組「滋賀プラスワンインフォメーション」(FM滋賀 第2・第4金曜日 17:20~17:25)



『読読・視聴・聴取率』	『認知率』
2.1%	19.2%
2.7%	21.8%
3.3%	27.8%
2.2%	27.3%
3.8%	31.6%

- いつもかかさず読んだり、見たり、聴いたりしている
- ▣ 読んだり、見たり、聴いたりしている
- ▨ あまり読んだり、見たり、聴いたりしない
- 知っているが、読んだり、見たり、聴いたりしたことがない
- 知らない
- 不明・無回答

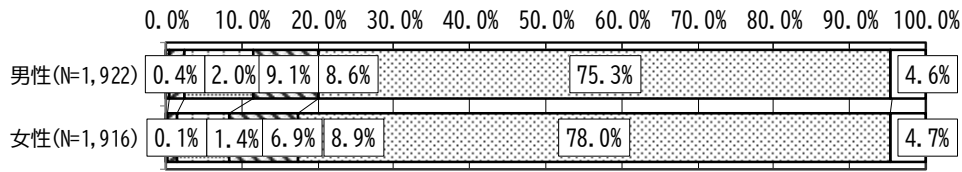
【地域別】



『読読・視聴・聴取率』	『認知率』
1.5%	15.5%
1.6%	17.8%
2.2%	26.5%
4.1%	22.2%
1.9%	16.5%
0.9%	21.3%
3.0%	23.7%

- いつもかかさず読んだり、見たり、聴いたりしている
- ▣ 読んだり、見たり、聴いたりしている
- ▨ あまり読んだり、見たり、聴いたりしない
- 知っているが、読んだり、見たり、聴いたりしたことがない
- 知らない
- 不明・無回答

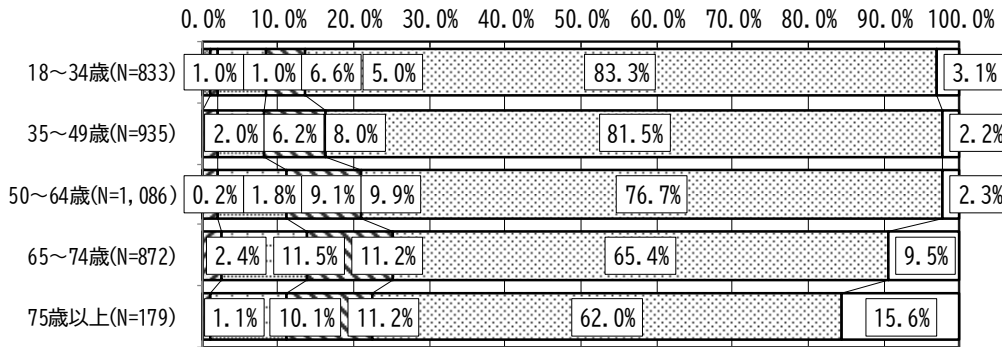
【性別】



『読読・視聴・聴取率』	『認知率』
2.4%	20.1%
1.5%	17.3%

- いつもかかさず読んだり、見たり、聴いたりしている
- 読んだり、見たり、聴いたりしている
- あまり読んだり、見たり、聴いたりしない
- 知っているが、読んだり、見たり、聴いたりしたことがない
- 知らない
- 不明・無回答

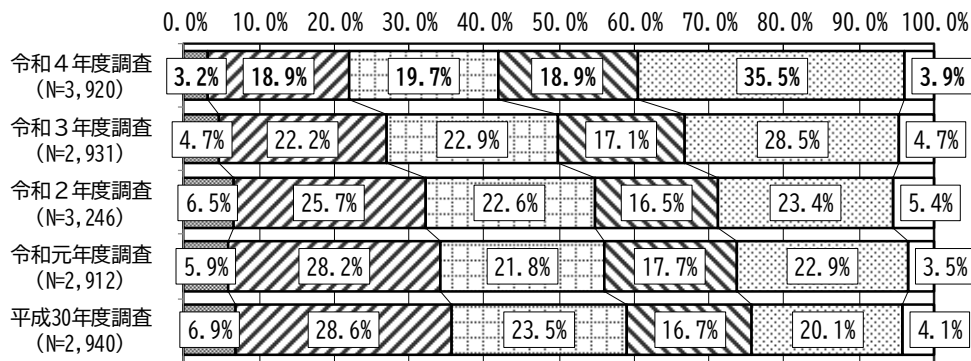
【年代別】



『読読・視聴・聴取率』	『認知率』
1.9%	13.6%
2.0%	16.3%
2.0%	21.0%
2.4%	25.1%
1.1%	22.3%

- いつもかかさず読んだり、見たり、聴いたりしている
- 読んだり、見たり、聴いたりしている
- あまり読んだり、見たり、聴いたりしない
- 知っているが、読んだり、見たり、聴いたりしたことがない
- 知らない
- 不明・無回答

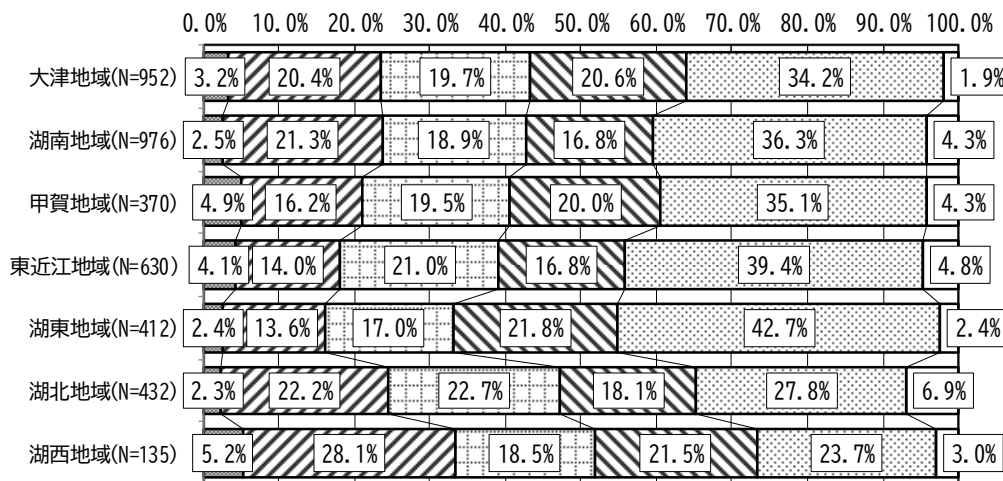
⑪県議会広報紙「滋賀県議会だより」（年5回発行・新聞折り込みで配布）



『閲読・視聴・聴取率』	『認知率』
22.1%	60.6%
26.9%	66.8%
32.2%	71.2%
34.2%	73.6%
35.6%	75.8%

- いつもかかさず読んだり、見たり、聴いたりしている
- ▣読んだり、見たり、聴いたりしている
- あまり読んだり、見たり、聴いたりしない
- ▣知っているが、読んだり、見たり、聴いたりしたことがない
- 知らない
- 不明・無回答

【地域別】



『閲読・視聴・聴取率』	『認知率』
23.5%	63.9%
23.8%	59.4%
21.1%	60.5%
18.1%	55.9%
16.0%	54.9%
24.5%	65.3%
33.3%	73.3%

- いつもかかさず読んだり、見たり、聴いたりしている
- ▣読んだり、見たり、聴いたりしている
- あまり読んだり、見たり、聴いたりしない
- ▣知っているが、読んだり、見たり、聴いたりしたことがない
- 知らない
- 不明・無回答

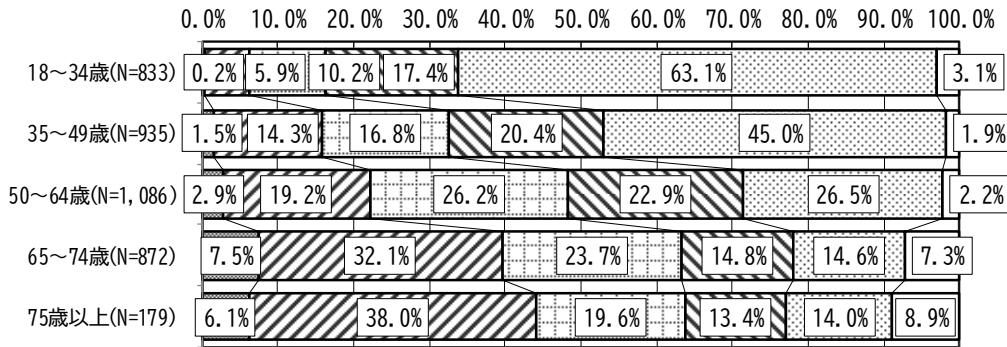
【性別】



『読書・視聴・聴取率』	『認知率』
20.7%	58.3%
22.7%	63.4%

- いつもかかさず読んだり、見たり、聴いたりしている
- ▨読んだり、見たり、聴いたりしている
- あまり読んだり、見たり、聴いたりしない
- ▤知っているが、読んだり、見たり、聴いたりしたことがない
- 知らない
- 不明・無回答

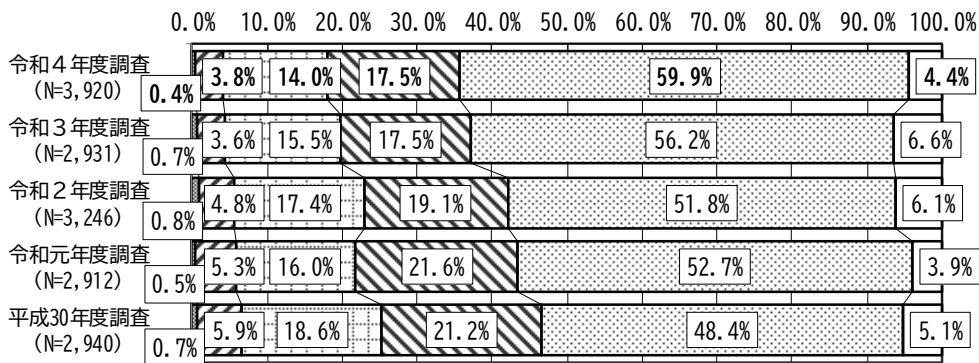
【年代別】



『読書・視聴・聴取率』	『認知率』
6.1%	33.7%
15.8%	53.0%
22.1%	71.3%
39.6%	78.1%
44.1%	77.1%

- いつもかかさず読んだり、見たり、聴いたりしている
- ▨読んだり、見たり、聴いたりしている
- あまり読んだり、見たり、聴いたりしない
- ▤知っているが、読んだり、見たり、聴いたりしたことがない
- 知らない
- 不明・無回答

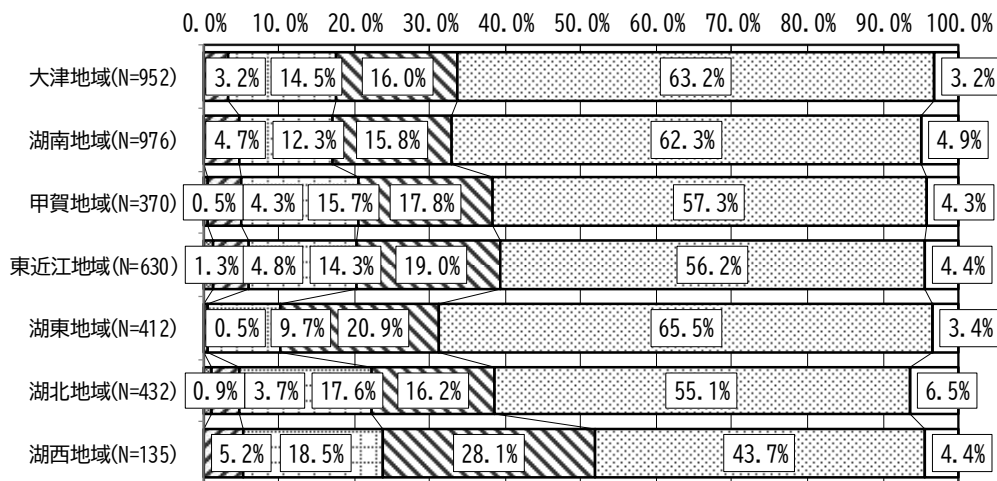
⑫テレビ番組「県議会リポート」「委員会活動リポート」（びわ湖放送 年3回）



『閲読・視聴・聴取率』	『認知率』
4.1%	35.7%
4.3%	37.3%
5.6%	42.0%
5.8%	43.4%
6.6%	46.5%

- いつもかかさず読んだり、見たり、聴いたりしている
- ▣ 読んだり、見たり、聴いたりしている
- ▨ あまり読んだり、見たり、聴いたりしない
- 知っているが、読んだり、見たり、聴いたりしたことがない
- 知らない
- 不明・無回答

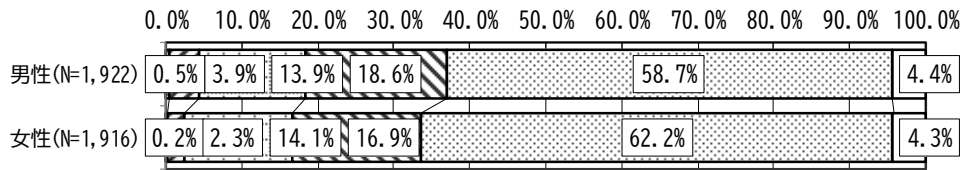
【地域別】



『閲読・視聴・聴取率』	『認知率』
3.2%	33.6%
4.7%	32.8%
4.9%	38.4%
6.0%	39.4%
0.5%	31.1%
4.6%	38.4%
5.2%	51.9%

- いつもかかさず読んだり、見たり、聴いたりしている
- ▣ 読んだり、見たり、聴いたりしている
- ▨ あまり読んだり、見たり、聴いたりしない
- ▣ 知っているが、読んだり、見たり、聴いたりしたことがない
- 知らない
- 不明・無回答

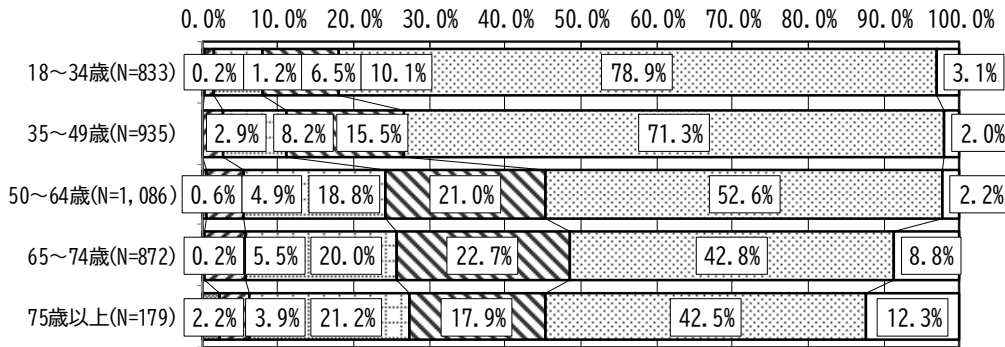
【性別】



『読書・視聴・聴取率』	『認知率』
4.4%	36.9%
2.5%	33.6%

- いつもかかさず読んだり、見たり、聴いたりしている
- 読んだり、見たり、聴いたりしている
- あまり読んだり、見たり、聴いたりしない
- 知っているが、読んだり、見たり、聴いたりしたことがない
- 知らない
- 不明・無回答

【年代別】

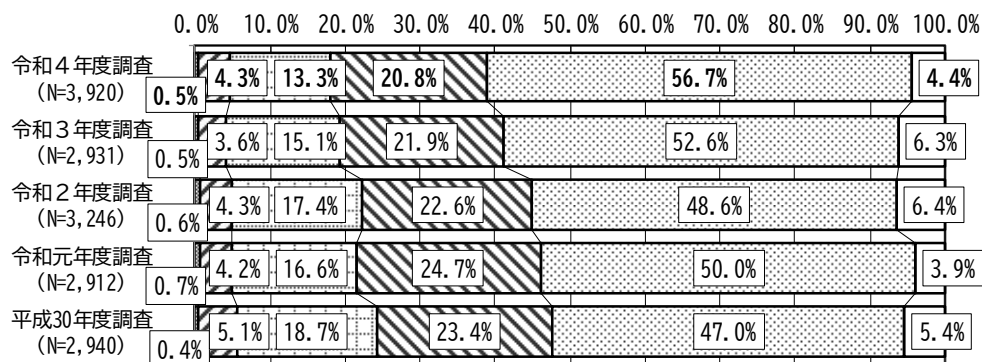


『読書・視聴・聴取率』	『認知率』
1.4%	18.0%
2.9%	26.6%
5.4%	45.2%
5.7%	48.4%
6.1%	45.3%

- いつもかかさず読んだり、見たり、聴いたりしている
- 読んだり、見たり、聴いたりしている
- あまり読んだり、見たり、聴いたりしない
- 知っているが、読んだり、見たり、聴いたりしたことがない
- 知らない
- 不明・無回答

⑬テレビ番組「県議会ダイジェスト」

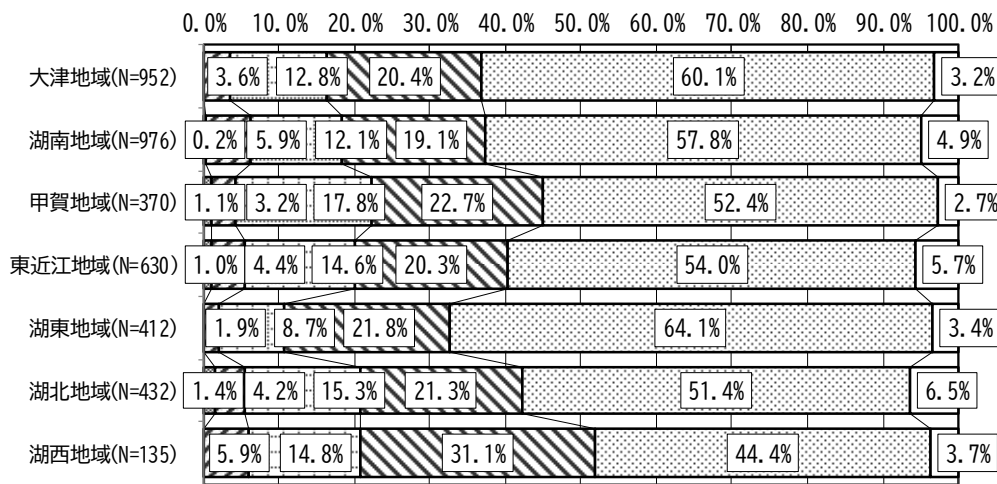
(びわ湖放送 県議会質問日 22:00~22:55 県議会最終日 22:00~22:30)



『読・視・聴取率』	『認知率』
4.7%	38.9%
4.1%	41.1%
4.9%	44.9%
4.8%	46.1%
5.5%	47.6%

- いつもかかさず読んだり、見たり、聴いたりしている
- ▣読んだり、見たり、聴いたりしている
- あまり読んだり、見たり、聴いたりしない
- ▣知っているが、読んだり、見たり、聴いたりしたことがない
- 知らない
- 不明・無回答

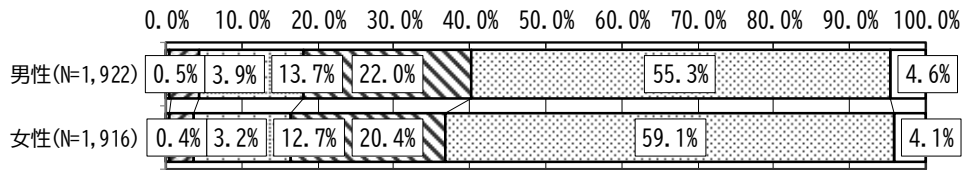
【地域別】



『読・視・聴取率』	『認知率』
3.6%	36.8%
6.1%	37.3%
4.3%	44.9%
5.4%	40.3%
1.9%	32.5%
5.6%	42.1%
5.9%	51.9%

- いつもかかさず読んだり、見たり、聴いたりしている
- ▣読んだり、見たり、聴いたりしている
- あまり読んだり、見たり、聴いたりしない
- ▣知っているが、読んだり、見たり、聴いたりしたことがない
- 知らない
- 不明・無回答

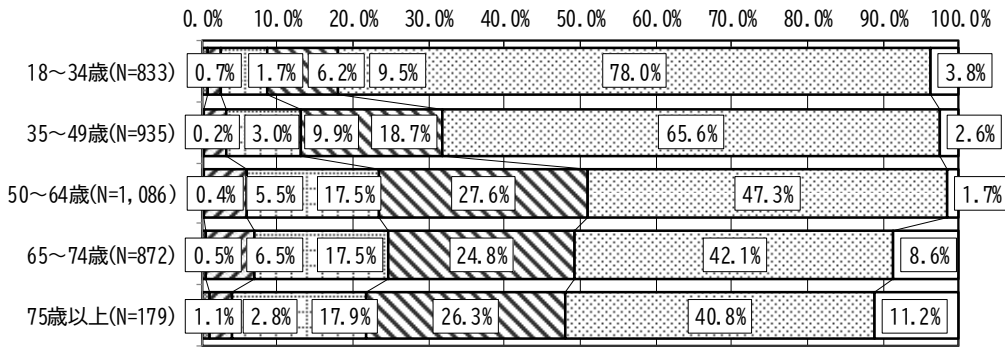
【性別】



- いつもかかさず読んだり、見たり、聴いたりしている
- 読んだり、見たり、聴いたりしている
- あまり読んだり、見たり、聴いたりしない
- 知っているが、読んだり、見たり、聴いたりしたことがない
- 知らない
- 不明・無回答

『読書・視聴・聴取率』	『認知率』
4.4%	40.1%
3.6%	36.7%

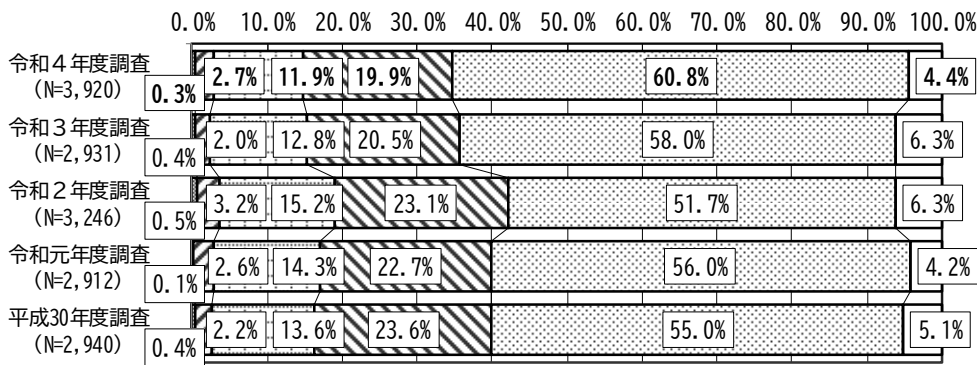
【年代別】



- いつもかかさず読んだり、見たり、聴いたりしている
- 読んだり、見たり、聴いたりしている
- あまり読んだり、見たり、聴いたりしない
- 知っているが、読んだり、見たり、聴いたりしたことがない
- 知らない
- 不明・無回答

『読書・視聴・聴取率』	『認知率』
2.4%	18.1%
3.2%	31.9%
5.9%	51.0%
7.0%	49.3%
3.9%	48.0%

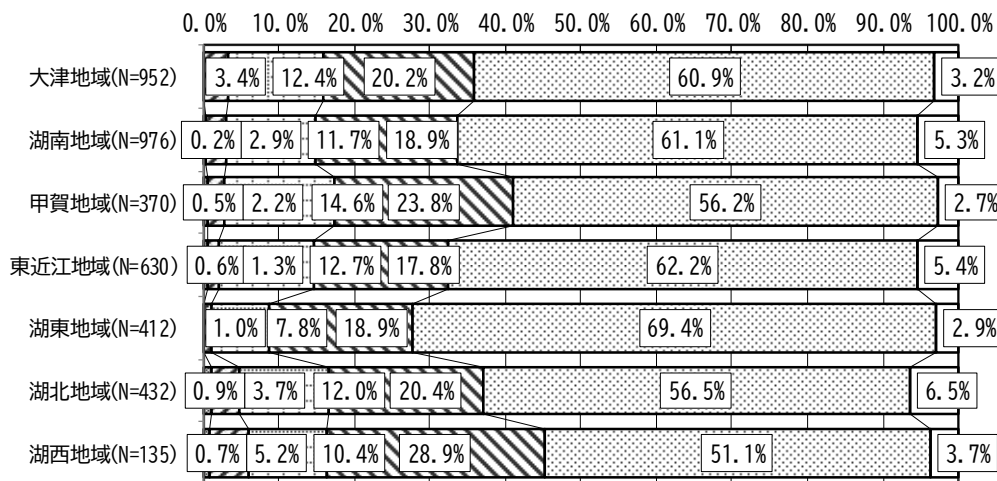
⑭ 県議会ホームページ



『読読・視聴・聴取率』	『認知率』
3.0%	34.8%
2.4%	35.7%
3.7%	42.1%
2.7%	39.8%
2.7%	39.9%

- いつもかかさず読んだり、見たり、聴いたりしている
- ▨ 読んだり、見たり、聴いたりしている
- ▩ あまり読んだり、見たり、聴いたりしない
- 知っているが、読んだり、見たり、聴いたりしたことがない
- 知らない
- 不明・無回答

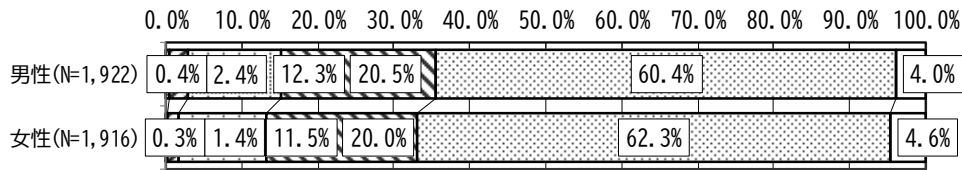
【地域別】



『読読・視聴・聴取率』	『認知率』
3.4%	35.9%
3.1%	33.6%
2.7%	41.1%
1.9%	32.4%
1.0%	27.7%
4.6%	37.0%
5.9%	45.2%

- いつもかかさず読んだり、見たり、聴いたりしている
- ▨ 読んだり、見たり、聴いたりしている
- ▩ あまり読んだり、見たり、聴いたりしない
- ▨ 知っているが、読んだり、見たり、聴いたりしたことがない
- 知らない
- 不明・無回答

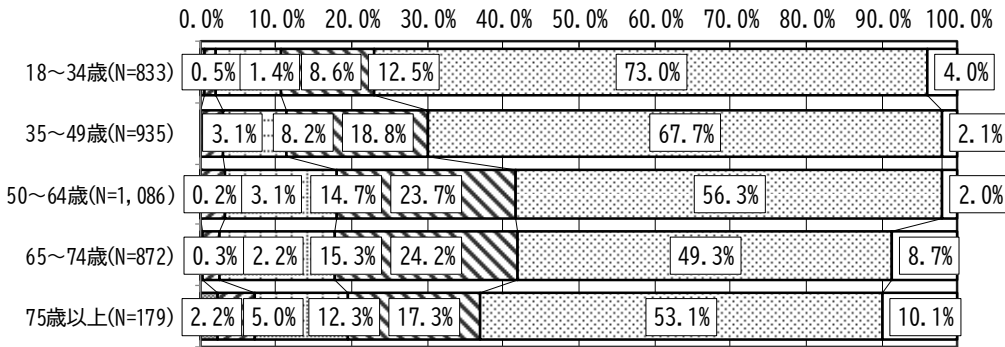
【性別】



『読書・視聴・聴取率』	『認知率』
2.9%	35.6%
1.6%	33.1%

- いつもかかさず読んだり、見たり、聴いたりしている
- ▣読んだり、見たり、聴いたりしている
- ▨あまり読んだり、見たり、聴いたりしない
- ▩知っているが、読んだり、見たり、聴いたりしたことがない
- 知らない
- 不明・無回答

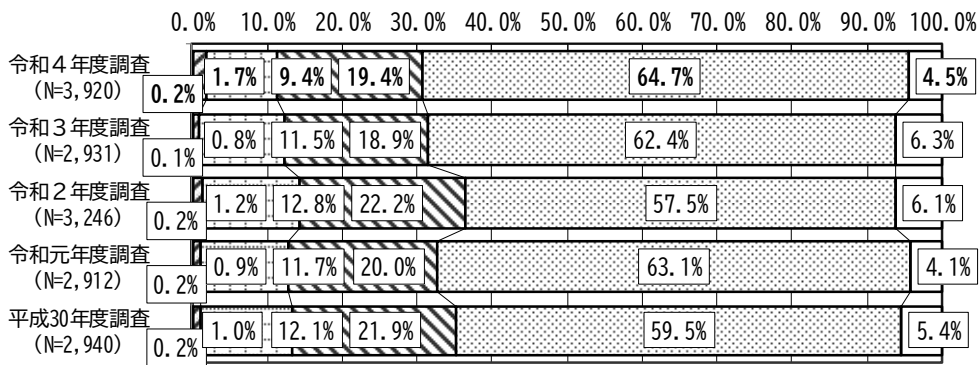
【年代別】



『読書・視聴・聴取率』	『認知率』
1.9%	23.0%
3.1%	30.2%
3.3%	41.7%
2.5%	42.0%
7.3%	36.9%

- いつもかかさず読んだり、見たり、聴いたりしている
- ▣読んだり、見たり、聴いたりしている
- ▨あまり読んだり、見たり、聴いたりしない
- ▩知っているが、読んだり、見たり、聴いたりしたことがない
- 知らない
- 不明・無回答

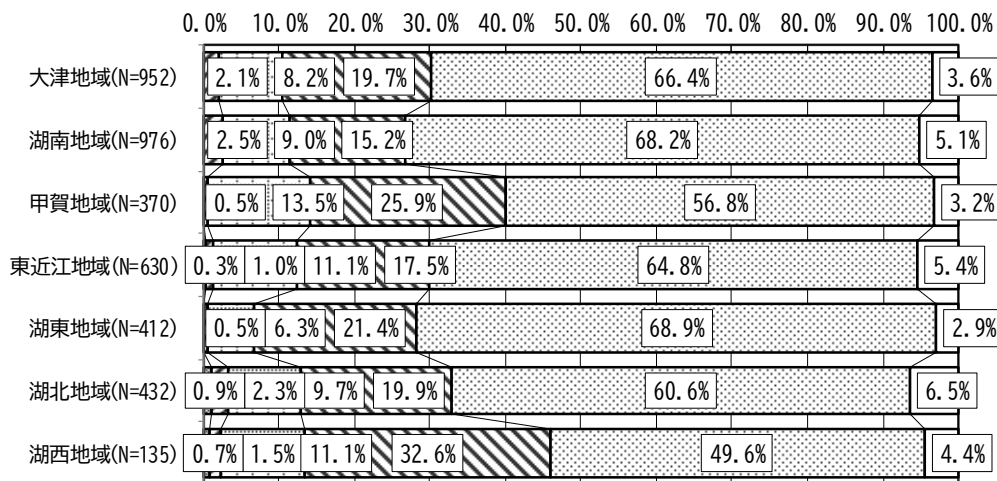
⑮県議会インターネット中継



『閲読・視聴・聴取率』	『認知率』
1.9%	30.7%
0.9%	31.3%
1.4%	36.4%
1.1%	32.8%
1.2%	35.1%

- いつもかかさず読んだり、見たり、聴いたりしている
- ▨ 読んだり、見たり、聴いたりしている
- ▧ あまり読んだり、見たり、聴いたりしない
- ▩ 知っているが、読んだり、見たり、聴いたりしたことがない
- 知らない
- 不明・無回答

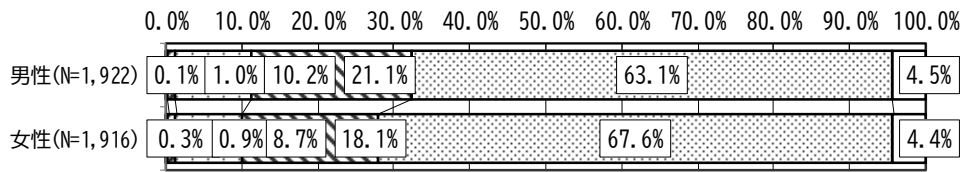
【地域別】



『閲読・視聴・聴取率』	『認知率』
2.1%	30.0%
2.5%	26.6%
0.5%	40.0%
1.3%	29.8%
0.5%	28.2%
3.2%	32.9%
2.2%	45.9%

- いつもかかさず読んだり、見たり、聴いたりしている
- ▨ 読んだり、見たり、聴いたりしている
- ▧ あまり読んだり、見たり、聴いたりしない
- ▩ 知っているが、読んだり、見たり、聴いたりしたことがない
- 知らない
- 不明・無回答

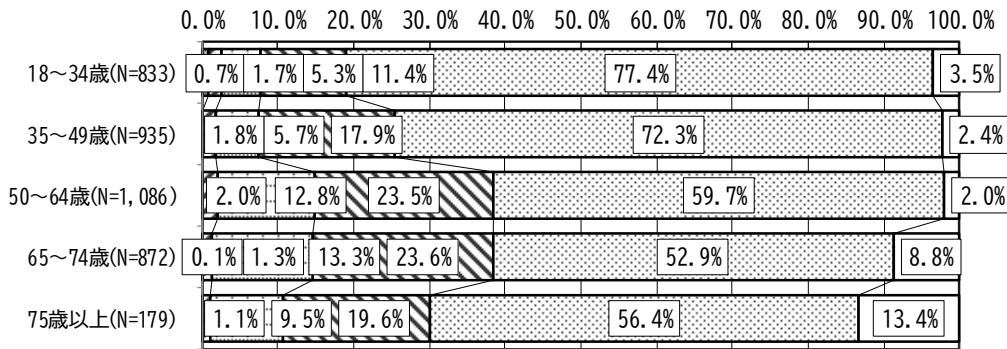
【性別】



『読書・視聴・聴取率』	『認知率』
1.1%	32.4%
1.2%	28.0%

- いつもかかさず読んだり、見たり、聴いたりしている
- ▨読んだり、見たり、聴いたりしている
- ▧あまり読んだり、見たり、聴いたりしない
- ▩知っているが、読んだり、見たり、聴いたりしたことがない
- 知らない
- 不明・無回答

【年代別】



『読書・視聴・聴取率』	『認知率』
2.4%	19.1%
1.8%	25.3%
2.0%	38.3%
1.4%	38.3%
1.1%	30.2%

- いつもかかさず読んだり、見たり、聴いたりしている
- ▨読んだり、見たり、聴いたりしている
- ▧あまり読んだり、見たり、聴いたりしない
- ▩知っているが、読んだり、見たり、聴いたりしたことがない
- 知らない
- 不明・無回答