

---

# 新型コロナウイルス感染症にかかる 県内の感染動向等について

---

**対象期間 1月18日～1月24日**

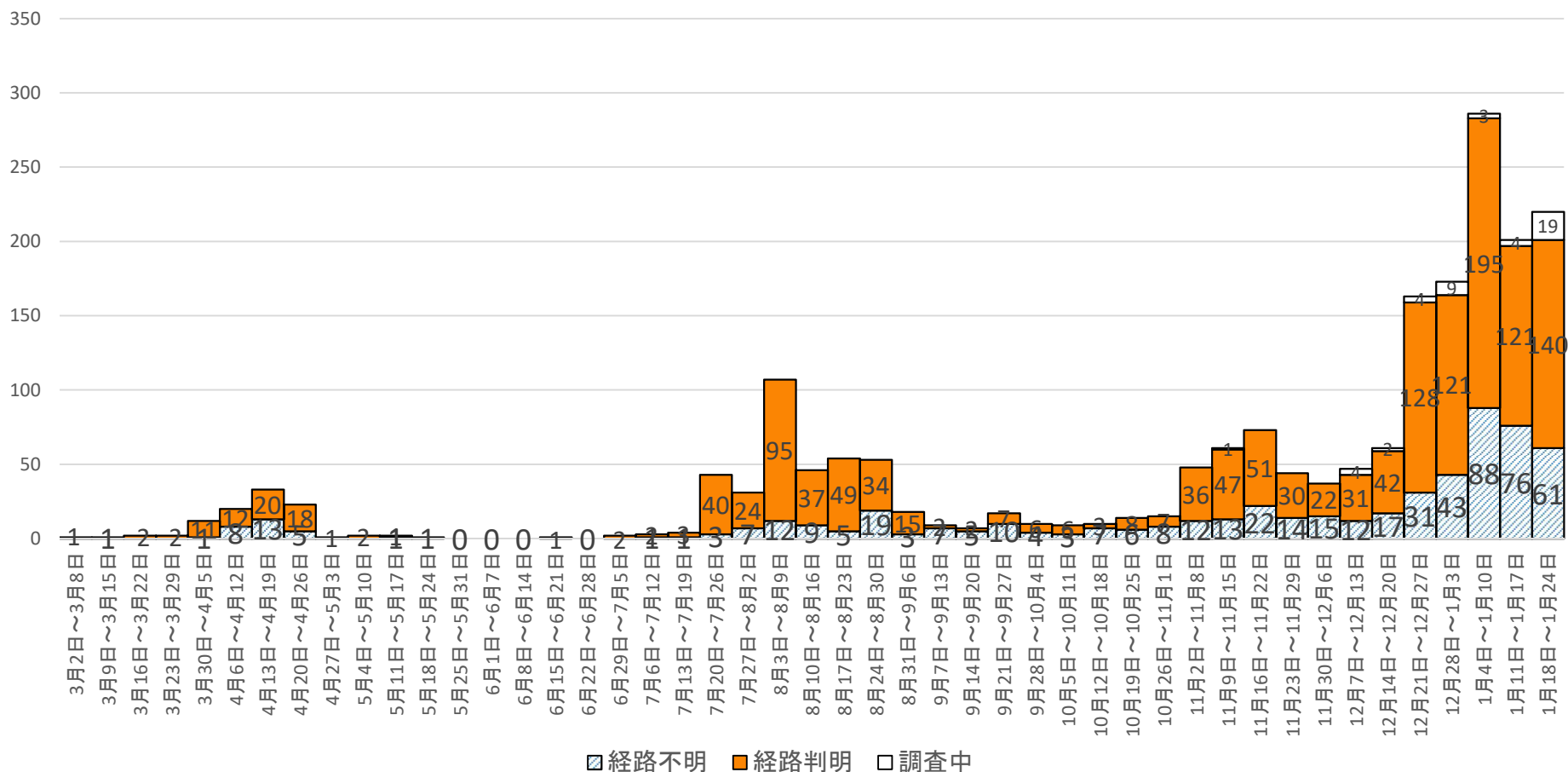
**1月26日 健康医療福祉部医療政策課感染症対策室**



# 県内の感染動向について（1/24現在）

## 1) ①流行曲線（公表日別）

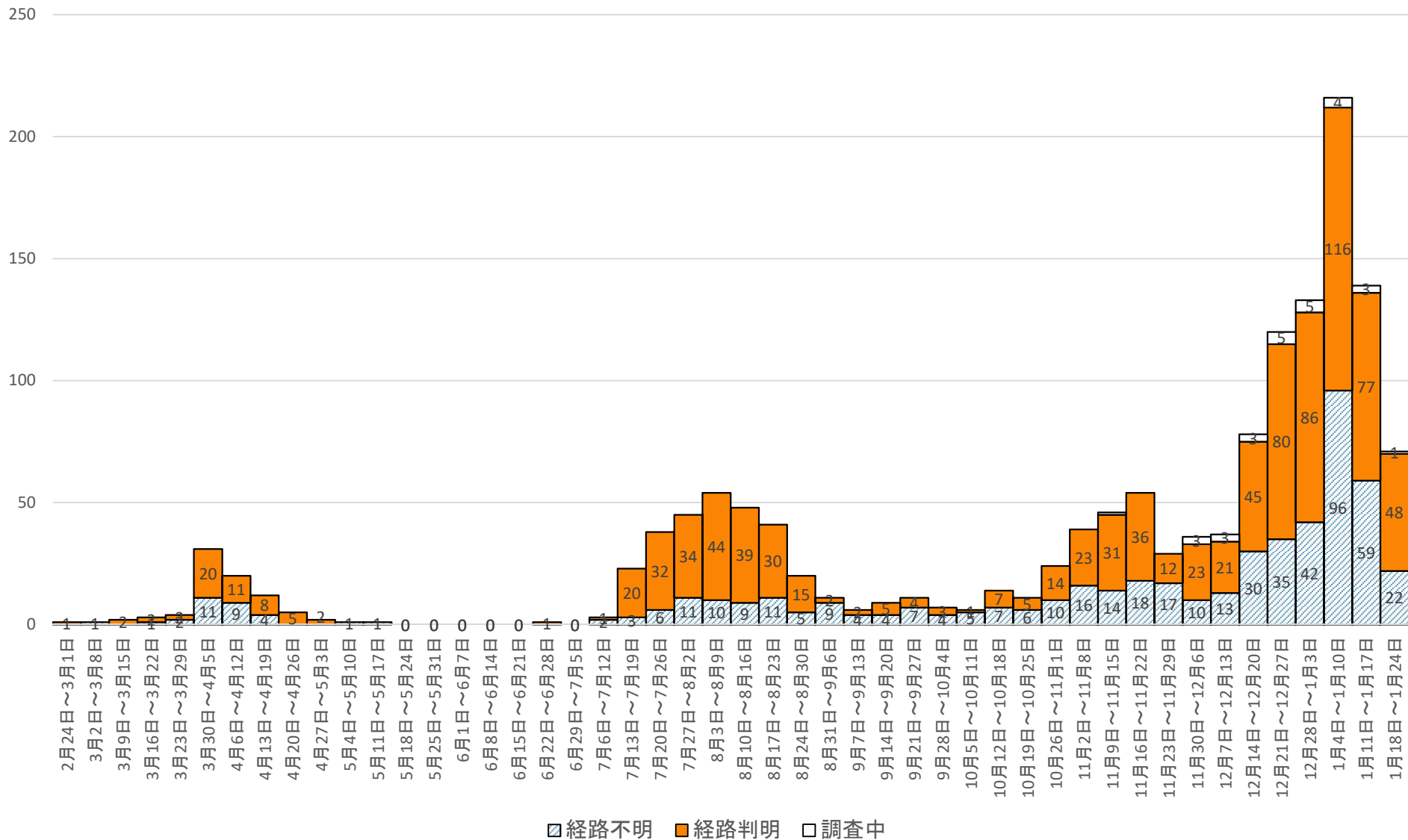
新型コロナウイルス感染症の流行曲線（公表日別）  
1/24 18:30時点（週ベース）



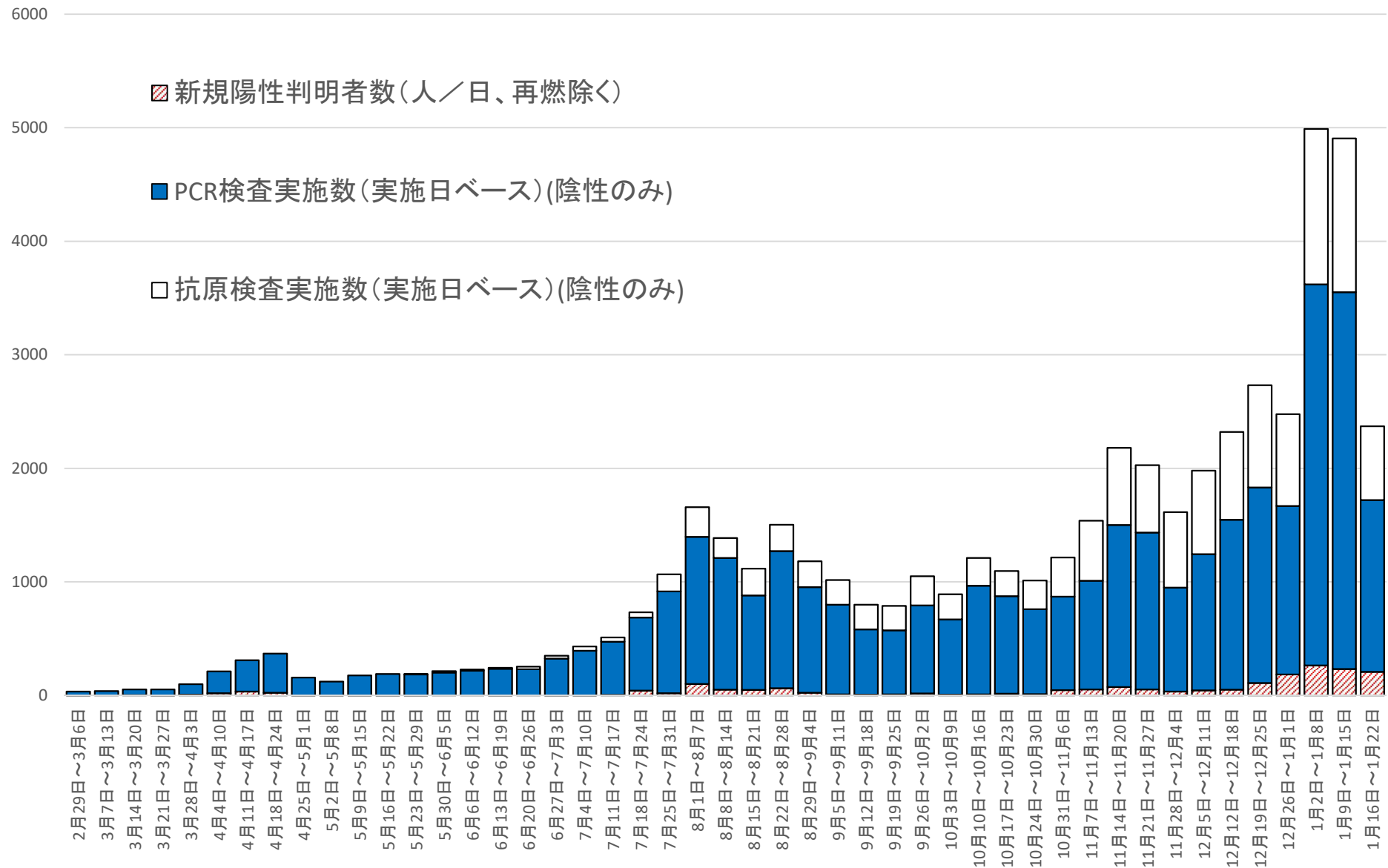
流行曲線：感染症の流行を経時的に観察し、流行の特徴を把握することができます。

## ②流行曲線（発症日別）（1月24日現在）

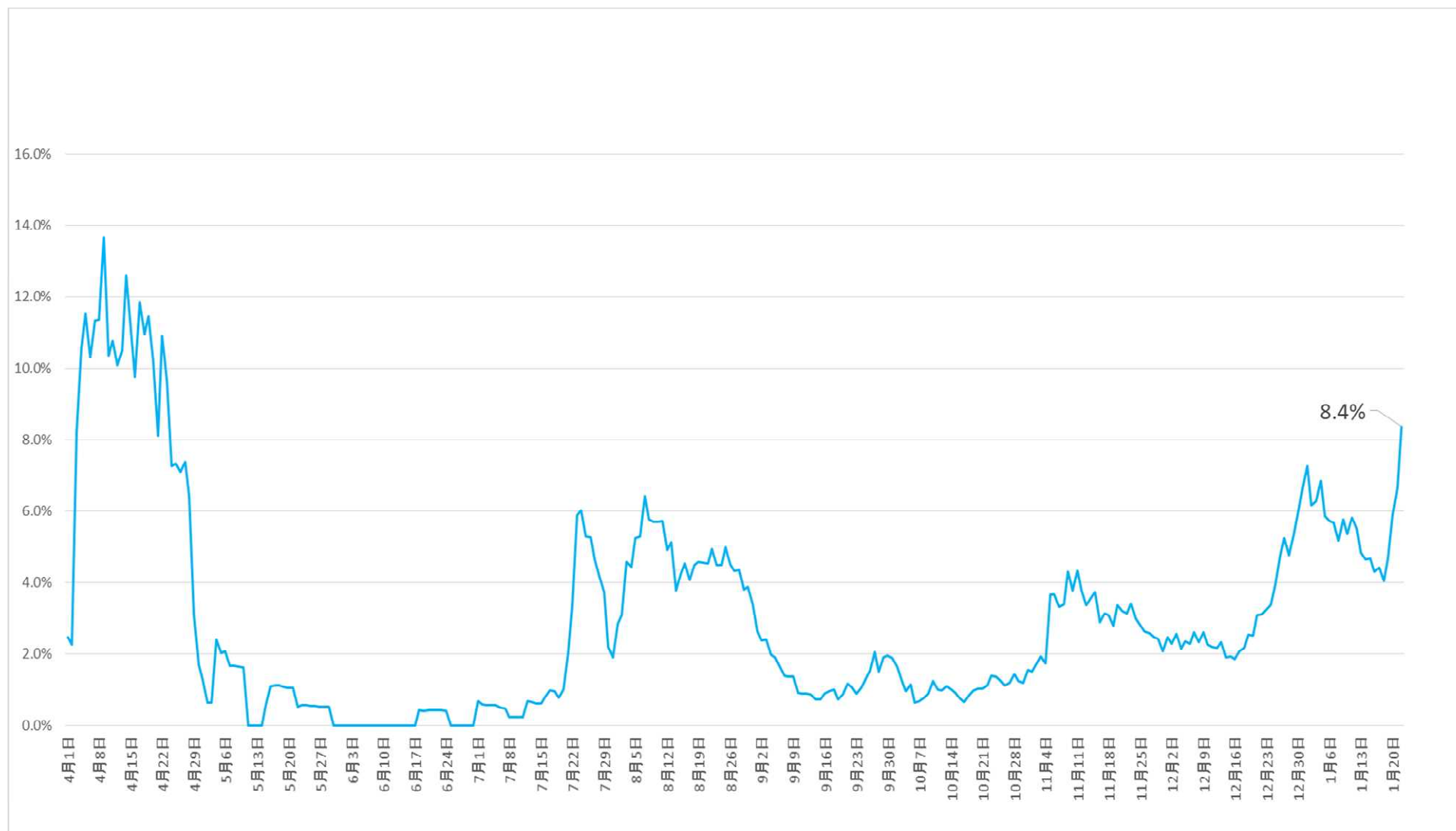
新型コロナウイルス感染症の流行曲線（発症日別）  
（無症状者は除く）1/24 18:30現在（週ベース）



## 2) PCR等検査の状況(陰性確認を除く)



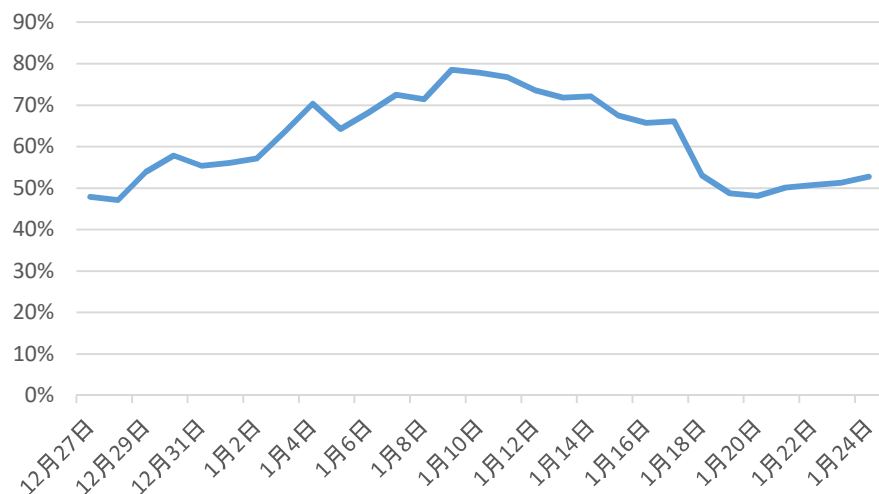
### 3) 陽性率（7日間移動平均）



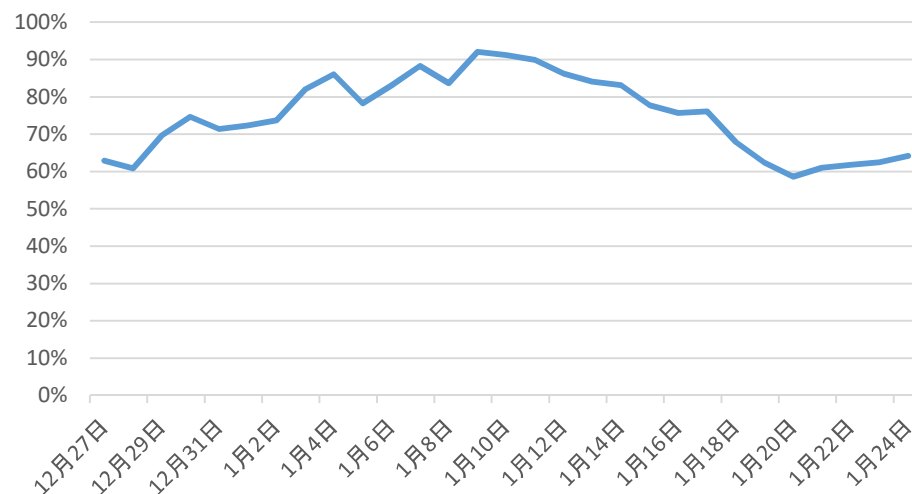
- 陽性率の7日間の移動平均（その日までの7日間の平均）を見ると、1月20日現在の陽性率は8.4%でした。

## 4) その他の県内の感染動向

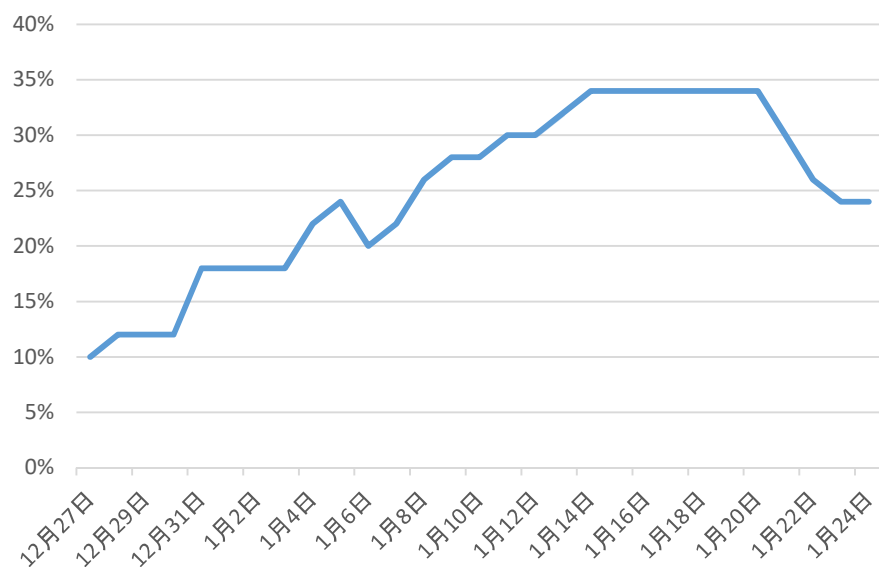
最大確保病床の占有率



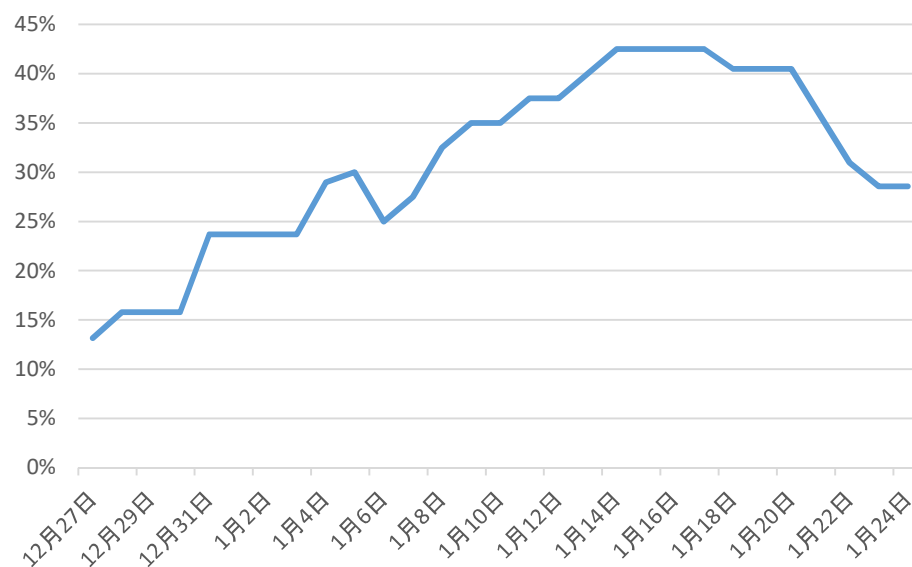
現時点の確保病床数の占有率



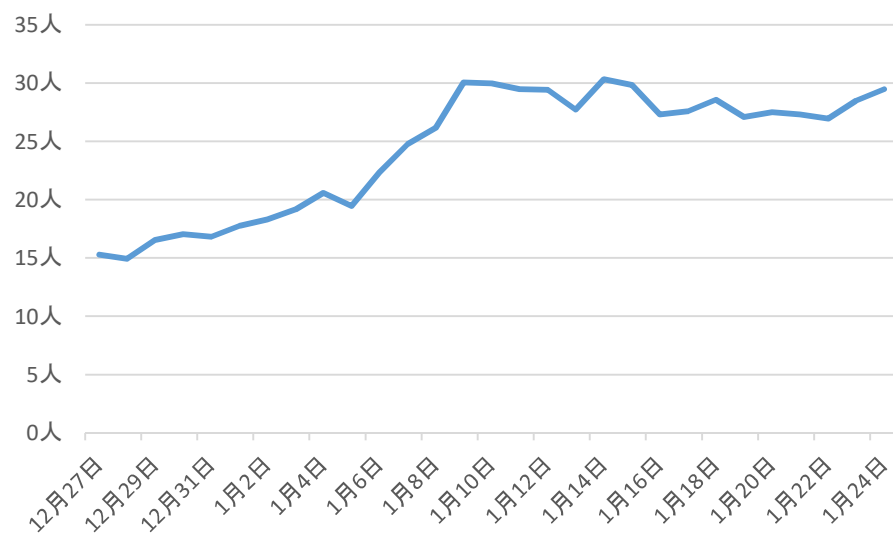
重症者用病床の最大確保病床の占有率



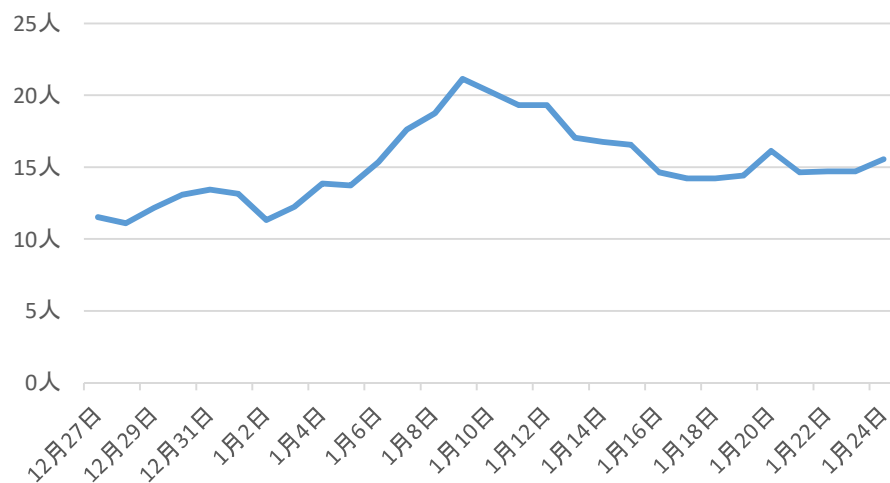
重症者用病床の現時点の確保病床数の占有率



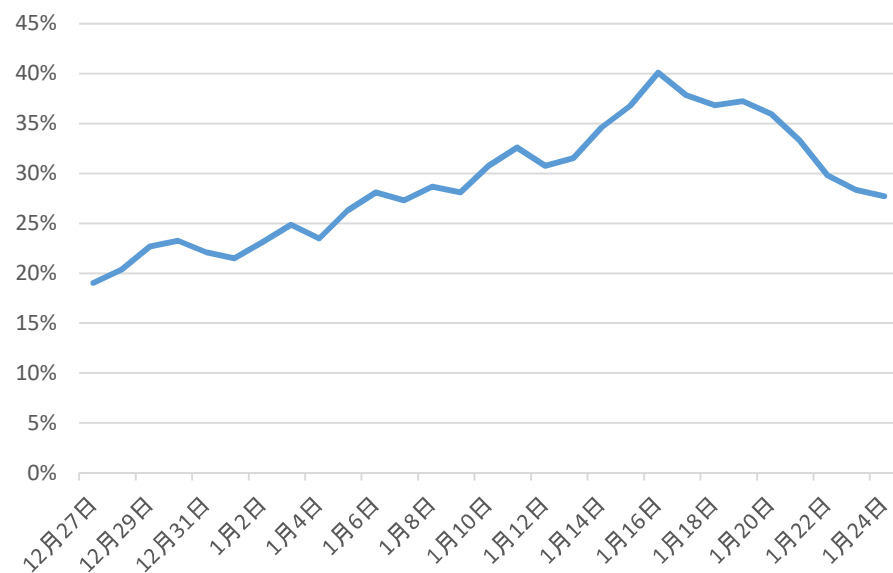
### 人口10万人当たりの全療養者数



### 直近1週間における人口10万人当たりの新規報告数



### 感染経路不明割合





# 県内の感染状況について（1/18～1/24）

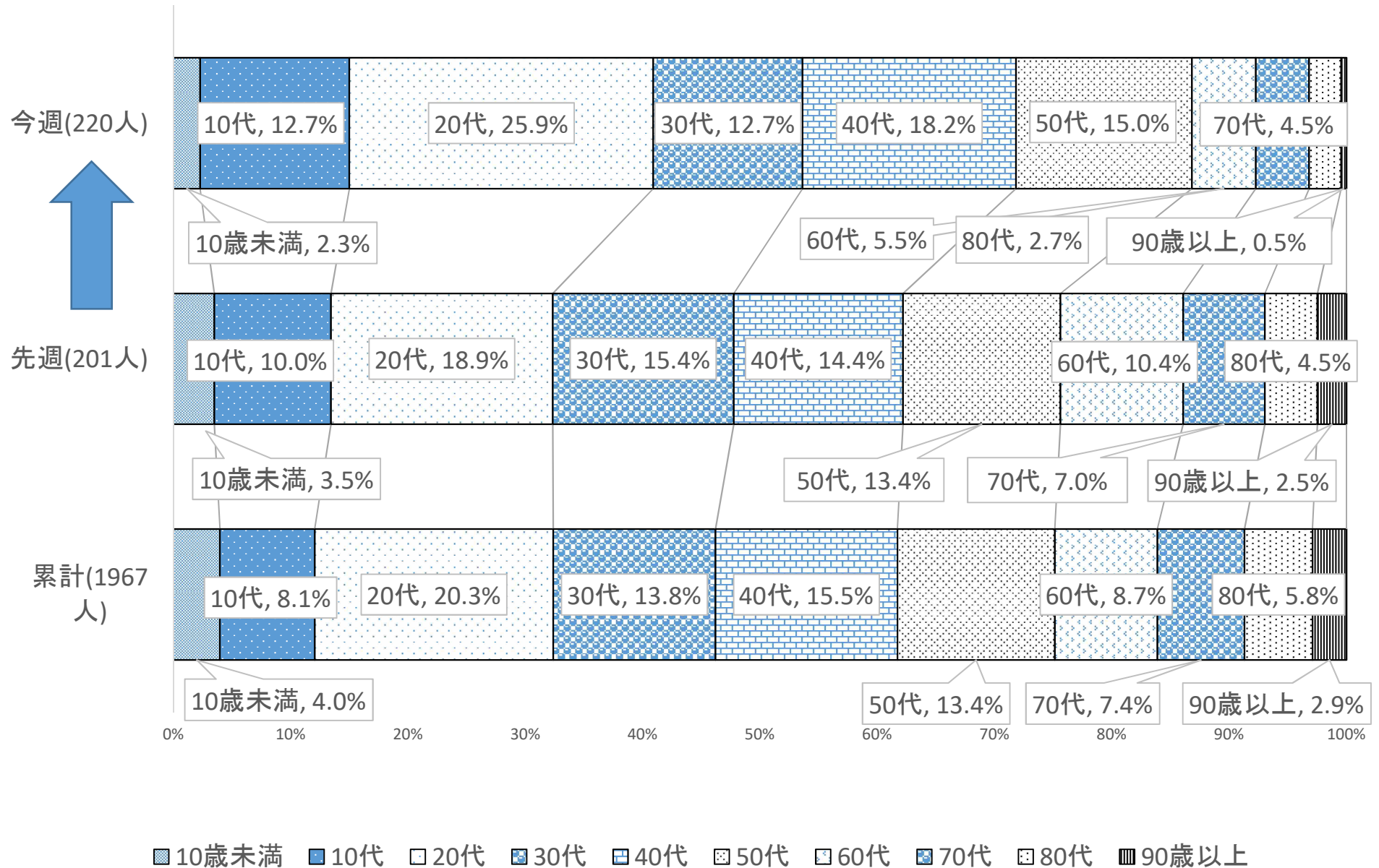
## 1) 県内の陽性者発生状況(1/18～1/24)

	<b>新規感染者数</b>
<b>今週の報告数</b>	<b>220人</b> (1/18～1/24)
<b>直近1週間と先週1週間の比較</b>	<b>多い</b> (1/11～1/17 201人)

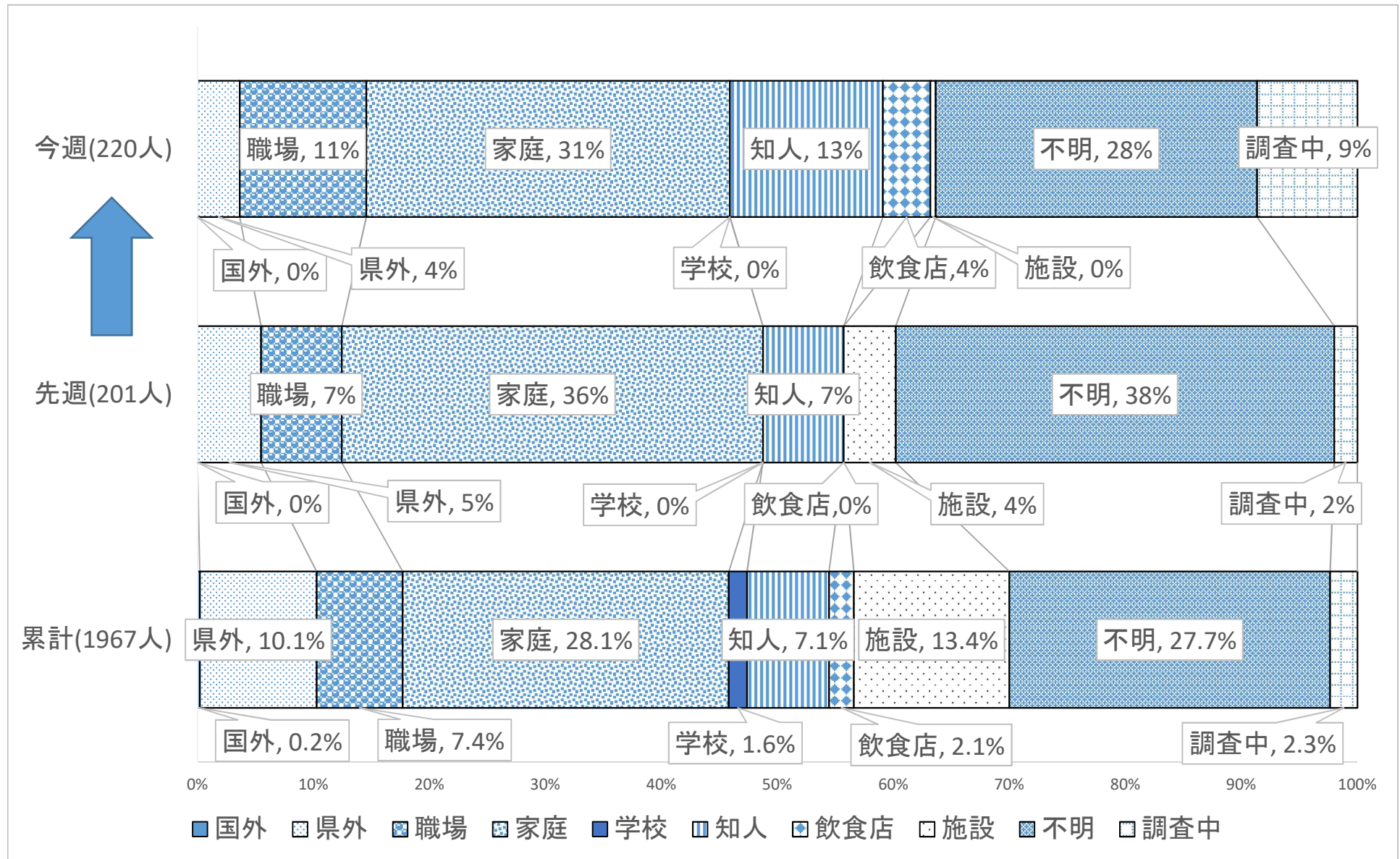
## 2) 市町別の陽性者発生状況(1/18～1/24)

大津市	草津市	守山市	栗東市	野洲市	甲賀市	湖南市	東近江市	近江八幡市	日野町
67	31	7	25	2	12	2	20	7	1
竜王町	彦根市	愛荘町	豊郷町	甲良町	多賀町	米原市	長浜市	高島市	県外等
0	31	2	0	0	0	5	7	0	1

### 3) 先週と今週の陽性者の年代別割合



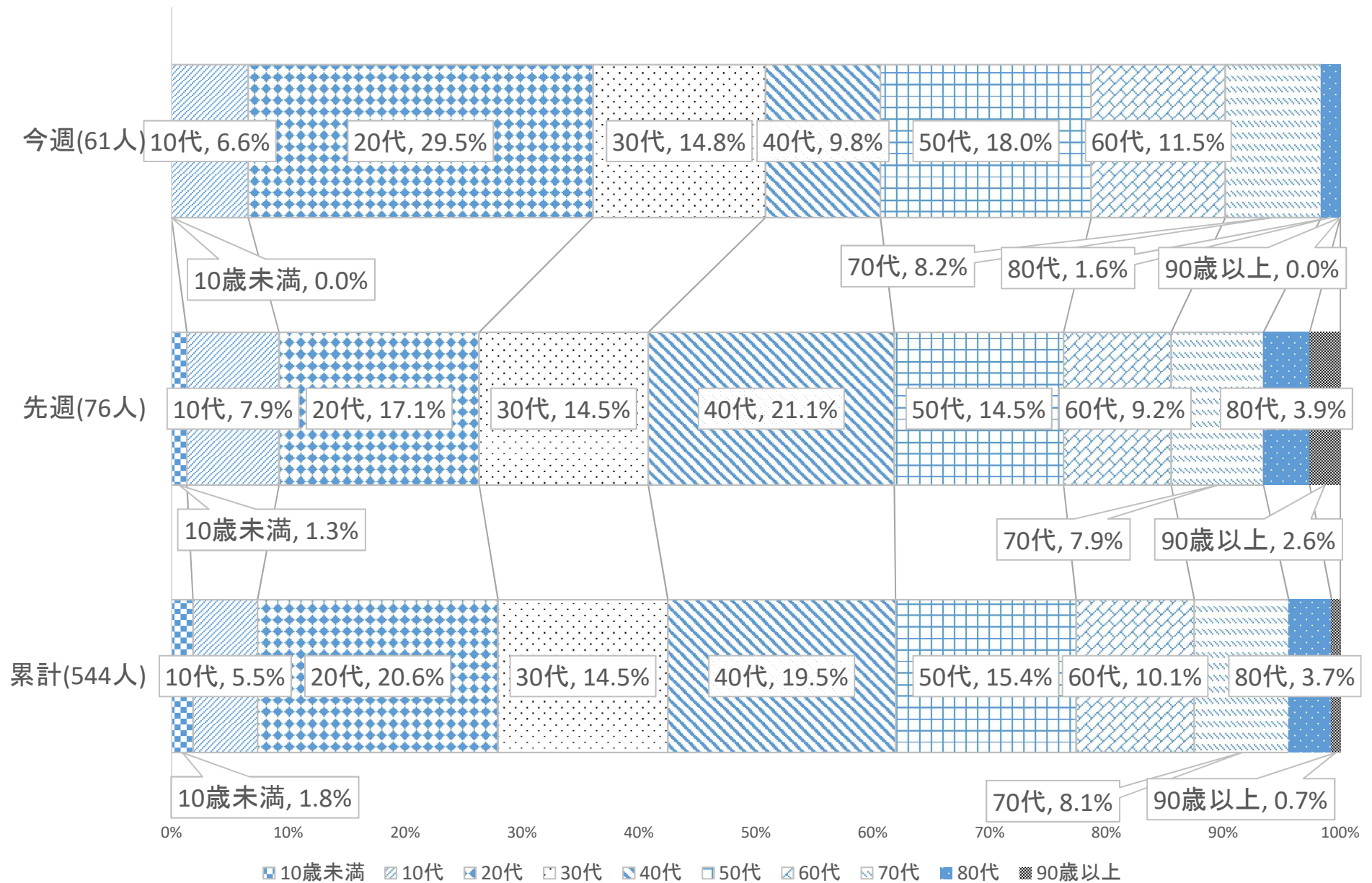
## 4) 先週と今週の陽性者の感染経路別割合



・家庭内での感染の割合が先週に引き続き高い値で推移しております。



## 5) 先週と今週の感染経路不明患者の年代別割合



# 県内の感染状況について（1/24現在）

## 1) 県内の病床数および宿泊療養施設の状況

	県内 病床数					県内 宿泊療養 部屋数				
		入院者数	空床数		療養者数		空数			
			県内発生	その他			県内発生	その他		
総数	285	183	176	7	102	271	154	152	2	117

## 2) 県内の陽性者発生状況

項 目	陽性者数累計	現在 陽性者 数							入院予定等	宿泊 療養	退院等	死亡
			入院中	重症	中等症	軽症						
PCR検査数 （うち行政検査分 14,719） （うちその他検査分 23,862）	38,581 1,967	411	176	10	33	133	80	155	1,530	26		
抗原検査数	13,164 （うちPCR検査判明分 1,540） （うち抗原検査判明分 427）						（うち自宅療養 52）					

重症：人工呼吸器またはECMO(体外式膜型人工肺)が必要

中等症：酸素投与が必要または摂食不可能

軽症：無症状または酸素不要、摂食可能

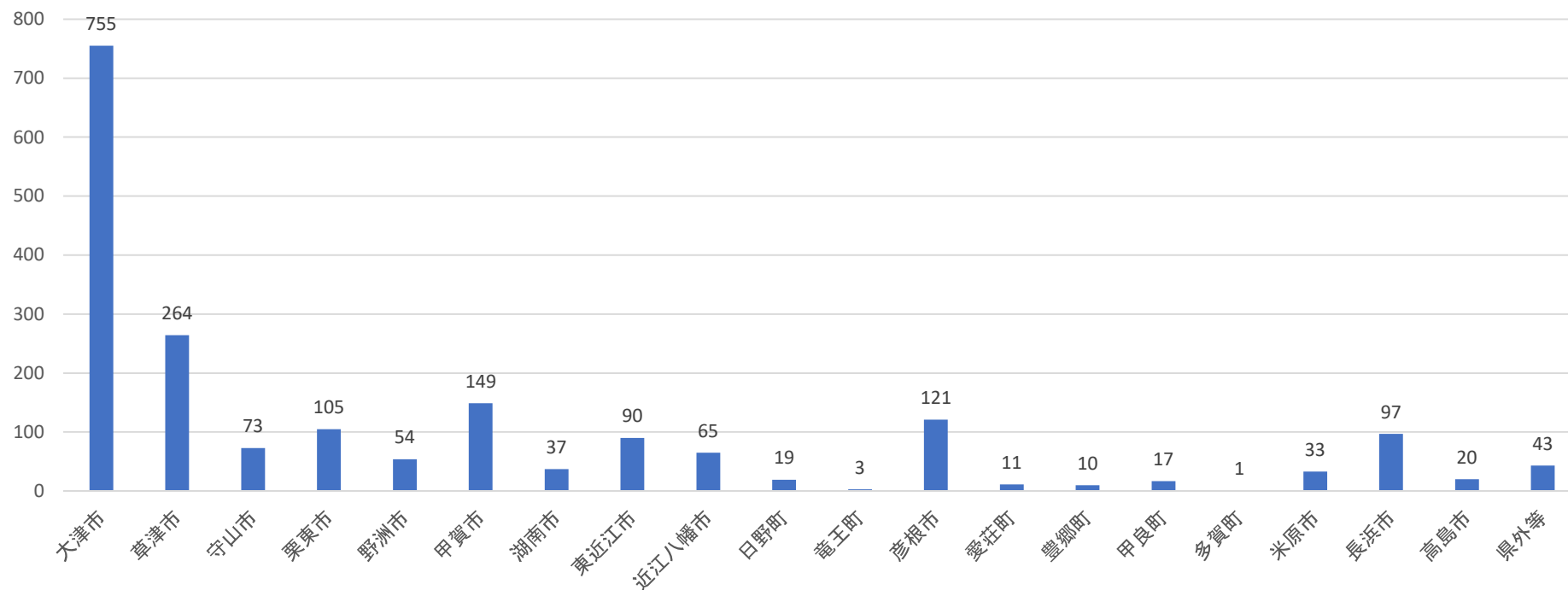
重症者以外のICU(集中治療室)利用者数

2人

### 3) 性別陽性者数

性別	陽性患者数
男性	1,003
女性	886
非公表(10歳未満)	78
計	1,967

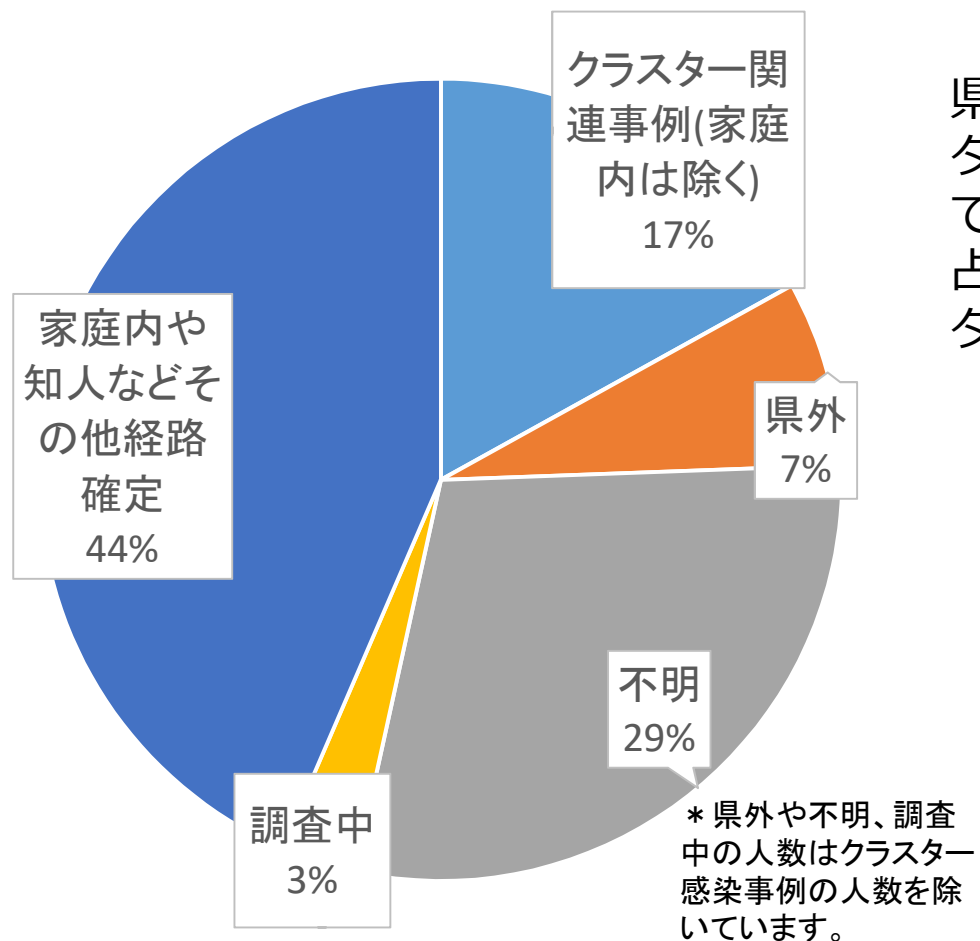
### 4) 市町別陽性者数



## 5) 12月以降に発生したクラスターの状況

クラスター名	陽性者数	検査件数	初めて感染者が確認された日	関連する感染者が確認された最終日
学校③	5	97	12月17日	12月22日
保育関連施設②	5	117	12月19日	12月24日
医療機関④	28	118	12月26日	1月13日
事業所②	8	40	12月25日	12月26日
飲食店②	21	調査中	12月23日	1月1日
介護関連事業所④	13	109	12月25日	12月31日
事業所③	6	調査中	12月26日	12月29日
医療機関⑤	22	調査中	1月2日	1月13日
介護関連事業所⑤	31	調査中	12月31日	1月6日
介護関連事業所⑥	8	調査中	1月5日	1月9日
介護関連事業所⑦	7	調査中	1月4日	1月9日
事業所④	8	19	1月14日	1月16日
介護関連事業所⑧	5	調査中	1月1日	調査中
会食③	7	調査中	1月17日	調査中
飲食店③	14	調査中	1月20日	調査中
事業所⑤	4	調査中	1月23日	調査中

## 12月以降の感染者(計1,351件)に占めるク ラスター等の割合

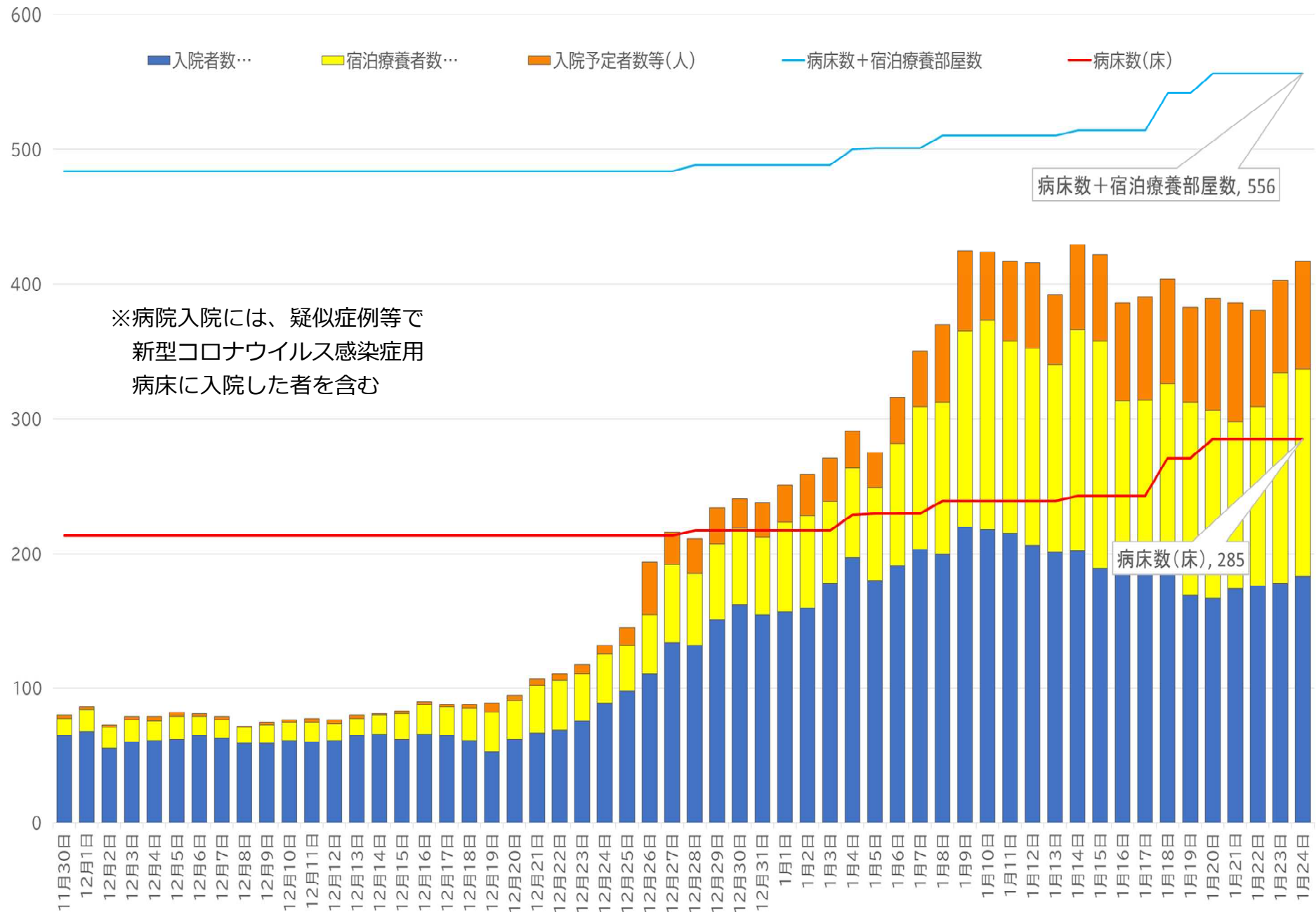


県内における12月以降のクラ  
スター関連の陽性者は合計229名※  
で、12月以降の全陽性数の17%を  
占めています。今週も新たなクラス  
ターの発生が確認されました。

※11月以前のクラスター関連で12  
月に陽性が確認された者を含みま  
す。

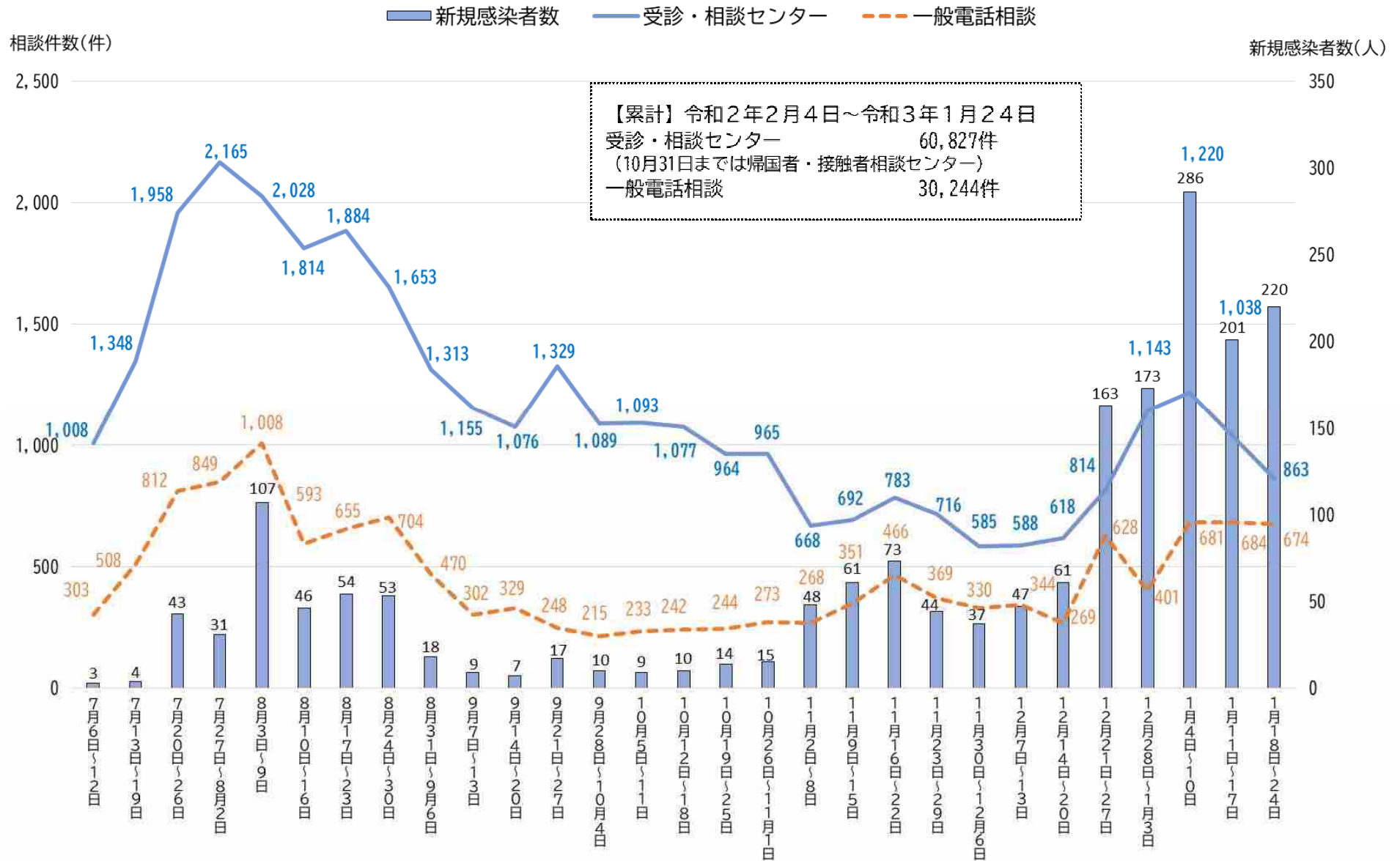


# 入院医療体制について



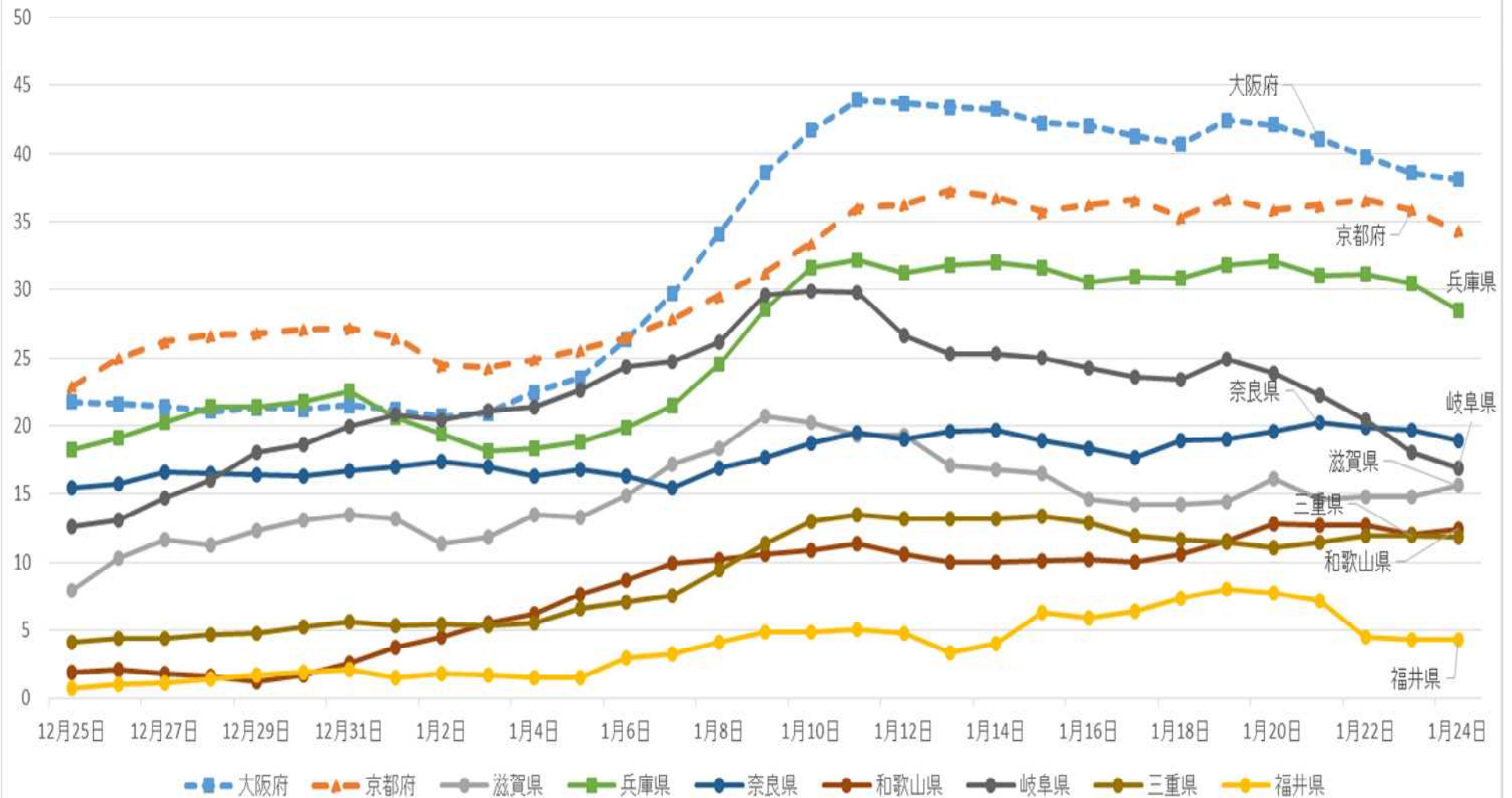
# 相談体制について

## 相談件数と新規感染者数（週計）



# 近隣府県の発生動向

近隣府県の10万人当たりの新規感染者数の推移(直近7日間の累計患者数)(12/25-1/24)



## 評価（1/18～1/24の感染状況）

- 週当たり報告数（公表日ベース）は先週から微増し、200人ほどで高止まっています。近隣府県および全国的には、週当たり報告数は先週と比べて減少しました。
- 病床の占有率や人口当たりの新規報告数は減少の傾向にありますが、カラオケや成人式に係る飲食店や事業所におけるクラスター事例を認めたため、PCR等陽性率は増加しました。
- 感染経路は依然、家庭内感染が最も多くなっています。また、職場内感染の割合は、12月下旬と比べて上昇しています。日常生活において、家庭や職場にウイルスを持ち込まない、拡げない対策が重要になります。そのためにも、
  - 家族や普段一緒にいる人以外との飲食は控えて下さい。
  - 普段接していない方と飲食もしくはマスクなしでの会話をした方は、家族を守るために、家族と同室で過ごす際にもマスクの着用をお勧めします。
  - 職場においても感染予防の徹底をお願いします。
- 新たな病床を確保するなどにより病床の占有率は減少傾向ですが、依然高い値で推移しています。県民の皆様への適正医療の提供が困難となる可能性が高くなるため、感染リスクの高い行動を控えていただくようお願いします。

### 【インフルエンザの発生動向】

- 1月11日～1月17日は、全国では65例、県内では1例の報告がありました。