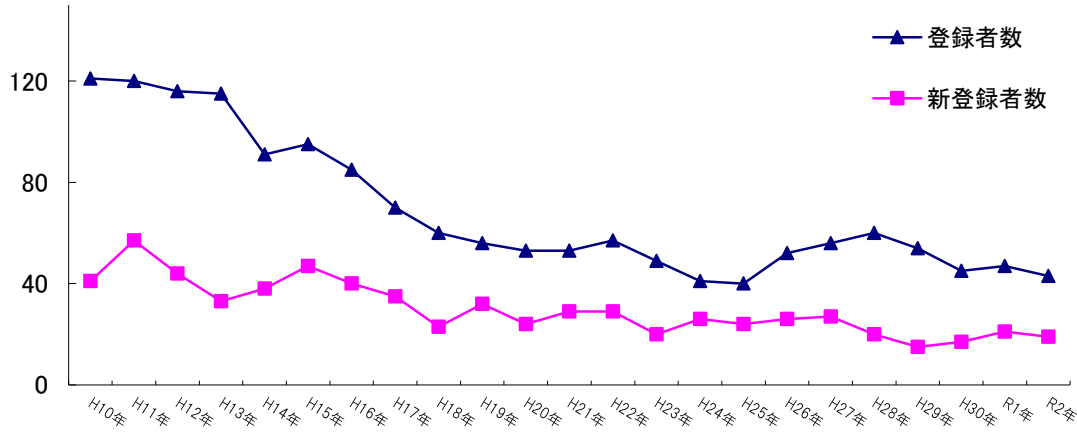


15.結核予防

(1)結核登録者の状況

①年次推移



| | 10年 | 11年 | 12年 | 13年 | 14年 | 15年 | 16年 | 17年 | 18年 | 19年 | 20年 | 21年 | 22年 | 23年 | 24年 | 25年 | 26年 | 27年 | 28年 | 29年 | 30年 | R1年 | R2年 |
|-------|-----|-----|-----|-----|-----|-----|-----|-----|-----|-----|-----|-----|-----|-----|-----|-----|-----|-----|-----|-----|-----|-----|-----|
| 登録者数 | 121 | 120 | 116 | 115 | 91 | 95 | 85 | 70 | 60 | 56 | 53 | 53 | 57 | 49 | 41 | 40 | 52 | 56 | 60 | 54 | 45 | 47 | 43 |
| 新登録者数 | 41 | 57 | 44 | 33 | 38 | 47 | 40 | 35 | 23 | 32 | 24 | 29 | 29 | 20 | 26 | 24 | 26 | 27 | 20 | 15 | 17 | 21 | 19 |

②結核登録患者(市町別)

(令和2年12月31日現在)

| | 登録者数 | | 活動性結核 | | | | | | | | 不活動性結核 | 活動性不明 | 潜(別掲)性結核感染症 | 潜(別掲)性結核観察症 |
|-----|------|------|-------|--------|-----------|------|-----|---------------|--------|---------|--------|-------|-------------|-------------|
| | 総数 | 有病率 | 総数 | 肺結核活動性 | | | | | | 肺外結核活動性 | | | | |
| | | | | 総数 | 登録時喀痰塗抹陽性 | | | 登録時菌陽性 その他 | 登録時菌陰性 | | | | | |
| | | | | | 総数 | 初回治療 | 再治療 | | | | | | | |
| 総数 | 43 | 6.4 | 10 | 7 | 1 | 1 | - | 4 | 2 | 3 | 29 | 1 | - | 7 |
| 彦根市 | 29 | 2.6 | 3 | 3 | - | - | - | 2 | 1 | 2 | 17 | - | 5 | 2 |
| 愛荘町 | 5 | 4.8 | 1 | 1 | - | - | - | 1 | - | - | 4 | - | - | - |
| 豊郷町 | 2 | 27.1 | 2 | 2 | - | - | - | - | - | - | 2 | - | - | - |
| 甲良町 | 4 | 15.6 | 1 | 1 | - | - | - | - | 1 | - | 3 | - | - | - |
| 多賀町 | 3 | 0.0 | - | - | - | - | - | - | - | - | 3 | - | - | - |

③登録者状況(年齢階級別)

(令和2年12月31日現在)

| | 登録者数 | | 活動性結核 | | | | | | | | 不活動性結核 | 活動性不明 | 潜(別掲)在性結核感染症 | 潜(別掲)在性結核感染症 |
|-----------|------|-------|-------|--------|-----------|------|-----|-----------|--------|---------|--------|-------|--------------|--------------|
| | 総数 | 有病率 | 総数 | 肺結核活動性 | | | | | | 肺外結核活動性 | | | | |
| | | | | 総数 | 登録時喀痰塗抹陽性 | | | 登録時菌陽性その他 | 登録時菌陰性 | | | | | |
| | | | | | 総数 | 初回治療 | 再治療 | | | | | | | |
| 総数 | 43 | 27.7 | 7 | 3 | - | - | - | 3 | 2 | 2 | 29 | - | 5 | 2 |
| 0～4歳 | - | 0.0 | - | - | - | - | - | - | - | - | - | - | - | - |
| 5～9歳 | - | 0.0 | - | - | - | - | - | - | - | - | - | - | - | - |
| 10～14歳 | - | 0.0 | - | - | - | - | - | - | - | - | - | - | - | - |
| 15～19歳 | - | 0.0 | - | - | - | - | - | - | - | - | - | - | - | - |
| 20～29歳 | 7 | 41.9 | 4 | 3 | - | - | - | 3 | - | 1 | 3 | - | - | - |
| 30～39歳 | 3 | 16.9 | - | - | - | - | - | - | - | - | 1 | - | 2 | - |
| 40～49歳 | 2 | 8.7 | - | - | - | - | - | - | - | - | 1 | - | 1 | - |
| 50～59歳 | 1 | 5.4 | - | - | - | - | - | - | - | - | 1 | - | - | - |
| 60～69歳 | 3 | 15.7 | 1 | - | - | - | - | - | - | 1 | 1 | - | 1 | - |
| 70歳以上 | 27 | 91.4 | 2 | - | - | - | - | - | 2 | - | 22 | - | 1 | 2 |
| 年齢不詳 | - | 0.0 | - | - | - | - | - | - | - | - | - | - | - | - |
| 80歳以上(再掲) | 16 | 128.4 | 1 | - | - | - | - | - | 1 | - | 15 | - | - | - |

④登録者状況(市町別年齢階級別)

(令和2年12月31日現在)

| | 総数 | 0～4歳 | 5～9歳 | 10～14歳 | 15～19歳 | 20～29歳 | 30～39歳 | 40～49歳 | 50～59歳 | 60～69歳 | 70歳以上 | 年齢不詳 | (再掲)80歳以上 |
|-----|----|------|------|--------|--------|--------|--------|--------|--------|--------|-------|------|-----------|
| | | 総数 | 43 | - | - | - | - | 7 | 3 | 2 | 1 | 3 | 27 |
| 彦根市 | 29 | - | - | - | - | 5 | 3 | 2 | - | 2 | 17 | - | 8 |
| 愛荘町 | 5 | - | - | - | - | 2 | - | - | 1 | - | 2 | - | 2 |
| 豊郷町 | 2 | - | - | - | - | - | - | - | - | - | 2 | - | 1 |
| 甲良町 | 4 | - | - | - | - | - | - | - | - | - | 4 | - | 3 |
| 多賀町 | 3 | - | - | - | - | - | - | - | - | 1 | 2 | - | 2 |

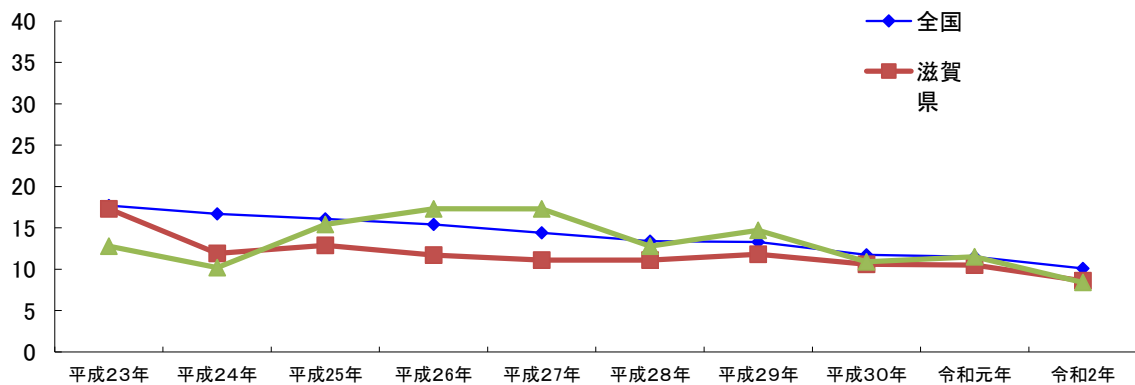
(2)結核新登録者の状況

①新登録者状況(市町別)

(令和2年)

| | 新登録者数 | | 活動性結核 | | | | | | | | 潜(別掲) 在性結核感染症 |
|-----|-------|------|-------|--------|--------|------|-----|----------|--------|---------|------------------|
| | 総数 | 罹患率 | 総数 | 肺結核活動性 | | | | | | 肺外結核活動性 | |
| | | | | 総数 | 喀痰塗抹陽性 | | | その他結核菌陽性 | その他菌陰性 | | |
| | | | | | 総数 | 初回治療 | 再治療 | | | | |
| 総数 | 19 | 12.2 | 13 | 9 | 3 | 3 | - | 4 | 2 | 4 | 6 |
| 彦根市 | 16 | 14.1 | 10 | 6 | 3 | 3 | - | 2 | 1 | 4 | 6 |
| 愛荘町 | 1 | 4.8 | 1 | 1 | - | - | - | 1 | - | - | - |
| 豊郷町 | 1 | 13.6 | 1 | 1 | - | - | - | 1 | - | - | - |
| 甲良町 | 1 | 15.6 | 1 | 1 | - | - | - | - | 1 | - | - |
| 多賀町 | - | 0.0 | - | - | - | - | - | - | - | - | - |

②年次推移(り患率)



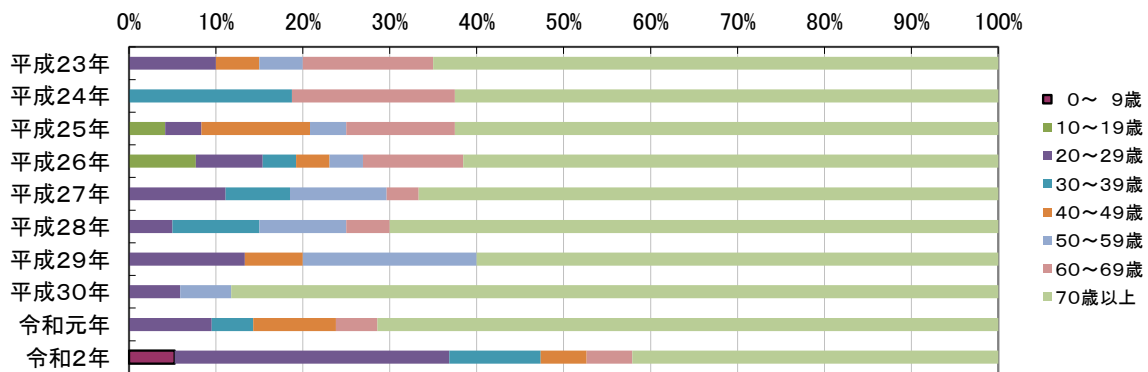
| | 平成22年 | 平成23年 | 平成24年 | 平成25年 | 平成26年 | 平成27年 | 平成28年 | 平成29年 | 平成30年 | 令和元年 | 令和2年 |
|-------|-------|-------|-------|-------|-------|--------|-------|-------|-------|------|------|
| 全 国 | 18.2 | 17.7 | 16.7 | 16.1 | 15.40 | 14.4 | 13.4 | 0.0 | 11.8 | 11.5 | 10.1 |
| 滋 賀 県 | 14.6 | 17.3 | 11.9 | 12.9 | 11.70 | 11.1 | 11.1 | 0.0 | 10.6 | 10.5 | 8.6 |
| 管 内 | 18.7 | 12.8 | 21.2 | 15.4 | 21.16 | 17.314 | 12.8 | 14.7 | 10.9 | 13.5 | 8.4 |
| 彦 根 市 | 19.7 | 10.6 | 22.1 | 17.7 | 19.45 | 18.6 | 11.4 | 14.9 | 8.8 | 13.2 | 14.1 |
| 愛 荘 町 | - | 9.8 | 19.3 | 4.8 | 4.82 | 9.7 | 4.8 | 14.3 | 14.4 | 19.2 | 4.8 |
| 豊 郷 町 | 27.1 | 13.0 | - | 13.2 | 26.49 | 13.2 | 27.0 | 0.0 | 13.6 | 13.6 | 13.6 |
| 甲 良 町 | 51.4 | 13.5 | - | 27.6 | 14.00 | 14.1 | 29.6 | 14.8 | 30.2 | 15.3 | 15.6 |
| 多 賀 町 | 13 | - | - | - | 0.00 | 26.9 | 27.6 | 27.6 | 13.8 | 0.0 | 0.0 |

③新登録者状況(年齢階級別)

(令和2年)

| | 新登録者数 | | 活動性結核 | | | | | | | | 潜在性結核感染症 (別掲) |
|-----------|-------|------|-------|--------|--------|------|-----|----------|--------|---------|------------------|
| | 総数 | 罹患率 | 総数 | 肺結核活動性 | | | | | | 肺外結核活動性 | |
| | | | | 総数 | 喀痰塗抹陽性 | | | その他結核菌陽性 | その他菌陰性 | | |
| | | | | | 総数 | 初回治療 | 再治療 | | | | |
| 総数 | 19 | 12.2 | 13 | 7 | 3 | 3 | - | 4 | 2 | 4 | 6 |
| 0～4歳 | 1 | 12.0 | - | - | - | - | - | - | - | - | 1 |
| 5～9歳 | - | 0.0 | - | - | - | - | - | - | - | - | - |
| 10～14歳 | - | 0.0 | - | - | - | - | - | - | - | - | - |
| 15～19歳 | - | 0.0 | - | - | - | - | - | - | - | - | - |
| 20～29歳 | 6 | 35.9 | 5 | 4 | - | - | - | 3 | 1 | 1 | - |
| 30～39歳 | 2 | 11.3 | - | - | - | - | - | - | - | - | 2 |
| 40～49歳 | 1 | 4.4 | - | - | - | - | - | - | - | - | 1 |
| 50～59歳 | - | 0.0 | - | - | - | - | - | - | - | - | - |
| 60～69歳 | 1 | 5.2 | 1 | - | - | - | - | - | - | 1 | 1 |
| 70歳以上 | 8 | 27.1 | 7 | 3 | 3 | 3 | - | 1 | 1 | 2 | 1 |
| 年齢不詳 | - | 0.0 | - | - | - | - | - | - | - | - | - |
| 80歳以上(別掲) | 6 | 48.2 | 6 | 4 | 2 | 2 | - | 1 | 1 | 2 | - |

④新登録患者の年齢別状況の推移



| | 平成22年 | 平成23年 | 平成24年 | 平成25年 | 平成26年 | 平成27年 | 平成28年 | 平成29年 | 平成30年 | 令和元年 | 令和2年 |
|--------|-------|-------|-------|-------|-------|-------|-------|-------|-------|------|------|
| 総数 | 29 | 20 | 27 | 24 | 26 | 27 | 20 | 15 | 17 | 21 | 19 |
| 0～9歳 | - | - | - | - | - | - | - | - | - | - | 1 |
| 10～19歳 | - | - | - | 1 | 2 | - | - | - | - | - | - |
| 20～29歳 | 3 | 2 | 4 | 1 | 2 | 3 | 1 | 2 | 2 | 2 | 6 |
| 30～39歳 | 2 | - | 3 | - | 1 | 2 | 2 | - | 1 | 1 | 2 |
| 40～49歳 | 1 | 1 | - | 3 | 1 | - | - | 1 | 2 | 2 | 1 |
| 50～59歳 | 3 | 1 | 4 | 1 | 1 | 3 | 2 | 3 | 1 | - | - |
| 60～69歳 | 7 | 3 | 1 | 3 | 3 | 1 | 1 | - | 1 | 1 | 1 |
| 70歳以上 | 13 | 13 | 24 | 15 | 16 | 18 | 14 | 9 | 14 | 15 | 8 |

⑤新登録者状況(市町別年齢階級別)

(令和2年)

| | 総数 | 0～4歳 | 5～9歳 | 10～14歳 | 15～19歳 | 20～29歳 | 30～39歳 | 40～49歳 | 50～59歳 | 60～69歳 | 70歳以上 | 年齢不詳 | (再掲)80歳以上 |
|-----|----|------|------|--------|--------|--------|--------|--------|--------|--------|-------|------|-----------|
| 総数 | 19 | 1 | - | - | - | 5 | 2 | 1 | - | 2 | 8 | - | 6 |
| 彦根市 | 16 | 1 | - | - | - | 4 | 2 | 1 | - | 2 | 6 | - | 4 |
| 愛荘町 | 1 | - | - | - | - | 1 | - | - | - | - | - | - | - |
| 豊郷町 | 1 | - | - | - | - | - | - | - | - | - | 1 | - | 1 |
| 甲良町 | 1 | - | - | - | - | - | - | - | - | - | 1 | - | 1 |
| 多賀町 | - | - | - | - | - | - | - | - | - | - | - | - | - |

(3)結核医療費公費負担状況

①感染症法第37条の2に基づく市町別保険別公費負担状況

(令和2年)

| | 申請件数 | 合格 | 承認 | | | | | | | | | 不承認 | |
|-----|------|----|----|---------|------|------|--------|--------|------|------|-----|------|-----|
| | | | 計 | (保険別内訳) | | | | | | | | 労務災害 | その他 |
| | | | | 健保本人 | 健保家族 | 国保一般 | 国保退職本人 | 国保退職家族 | 後期高齢 | 生活保護 | その他 | | |
| 総数 | 21 | 21 | 21 | 9 | 3 | 1 | - | - | 6 | 2 | - | - | - |
| 彦根市 | 15 | 15 | 15 | 8 | 3 | 1 | - | - | 1 | 2 | - | - | - |
| 愛荘町 | 4 | 4 | 4 | 1 | - | - | - | - | 3 | - | - | - | - |
| 豊郷町 | 1 | 1 | 1 | - | - | - | - | - | 1 | - | - | - | - |
| 甲良町 | 1 | 1 | 1 | - | - | - | - | - | 1 | - | - | - | - |
| 多賀町 | - | - | - | - | - | - | - | - | - | - | - | - | - |

*当該年(1月1日～12月31日)に結核診査協議会に諮問した件数を集計

②感染症法第37条に基づく公費負担状況

(a)保険別新規および解除件数

(令和2年)

| | 被用者保険 | | 国民健康保険 | | | 後期高齢 | 生活保護 | 労災 | その他 | 合計 |
|--------|-------|----|--------|------|------|------|------|----|-----|----|
| | 本人 | 家族 | 一般 | 退職本人 | 退職家族 | | | | | |
| 前年末数 | - | - | - | - | - | - | - | - | - | - |
| 新規措置件数 | - | - | - | - | - | 4 | - | - | - | 4 |
| 解除数 | - | - | - | - | - | 4 | - | - | - | 4 |
| R2年末 | - | - | - | - | - | - | - | - | - | - |

(b)市町別・保険別

(令和2年)

| | 被用者保険 | | 国民健康保険 | | | 後期 高齢 | 生活 保護 | 労災 | その他 | 計 |
|-----|-------|----|--------|------|------|----------|----------|----|-----|---|
| | 本人 | 家族 | 一般 | 退職本人 | 退職家族 | | | | | |
| 総数 | - | - | - | - | - | 4 | - | - | - | 4 |
| 彦根市 | - | - | - | - | - | 1 | - | - | - | 1 |
| 愛荘町 | - | - | - | - | - | 1 | - | - | - | 1 |
| 豊郷町 | - | - | - | - | - | - | - | - | - | - |
| 甲良町 | - | - | - | - | - | 1 | - | - | - | 1 |
| 多賀町 | - | - | - | - | - | 1 | - | - | - | 1 |

(4)登録除外状況

(令和2年)

| | 死 | | 観察不要 | 転出 | 転症 | 計 |
|-----|----|-----|------|----|----|----|
| | 結核 | その他 | | | | |
| 総数 | 2 | 5 | 12 | - | 2 | 21 |
| 彦根市 | 2 | 4 | 8 | - | 1 | 15 |
| 愛荘町 | - | 1 | 2 | - | - | 3 |
| 豊郷町 | - | - | - | - | - | - |
| 甲良町 | - | - | 1 | - | - | 1 |
| 多賀町 | - | - | 1 | - | 1 | 2 |

(5)健康診断・予防接種状況

①対象別結核健康診断・予防接種受診状況

(令和2年度)

| | | 定期 | | | | | 定期外 | | 計 |
|------------|--------------------|-------|-------|------|--------------|-------|------|-----|-------|
| | | 事業者 | 学校長 | 施設の長 | 市町村長又は特別区の区長 | | 患者家族 | その他 | |
| | | | | | 乳幼児 | その他 | | | |
| ツベルクリン反応検査 | 被接種者数 | - | - | - | - | - | - | - | - |
| | 被判定者数 | - | - | - | - | - | - | - | - |
| | 陰性者数 | - | - | - | - | - | - | - | - |
| | 陽性者数 | - | - | - | - | - | - | - | - |
| | (再掲)強陽性者数 | - | - | - | - | - | - | - | - |
| B C G 接種者数 | | - | - | - | 1,149 | - | - | - | 1,149 |
| 間接撮影者数 | | 2,284 | 2,005 | 689 | - | 1,980 | - | - | 6,958 |
| 直接撮影者数 | | 4,169 | 1,545 | 177 | - | 2,692 | 3 | 4 | 8,590 |
| 喀痰検査者数 | | - | - | - | - | - | - | - | - |
| Q F T 検査者数 | | - | - | - | - | - | 18 | 40 | 58 |
| 被発見者数 | 結核患者 | - | - | - | - | - | 1 | - | 1 |
| | 結核発病のおそれがあると診断された者 | - | - | - | - | - | 3 | - | 3 |

②市町別結核健康診断受診状況

(令和2年度)

| | | 管内 | 彦根市 | 愛荘町 | 豊郷町 | 甲良町 | 多賀町 |
|--------|--------------------|--------|--------|-------|-------|-------|-------|
| 対象者数 | | 38,843 | 28,294 | 4,605 | 1,964 | 1,833 | 2,147 |
| 受診者数 | 間接撮影者数 | 1,980 | 910 | - | - | 577 | 493 |
| | 直接撮影者数 | 2,653 | - | 2,120 | 533 | - | - |
| 受診率 | | 11.9 | 2147.0 | 46.0 | 27.1 | 31.5 | 23.0 |
| 喀痰検査者数 | | - | - | - | - | - | - |
| 被発見者数 | 結核患者 | - | - | - | - | - | - |
| | 結核発病のおそれがあると診断された者 | - | - | - | - | - | - |

(65才以上の受診者)