

## ◆ポスターセッション：ポスターデザイン記入例◆

ポスターは、下記の①②のいずれかのサイズで作成をお願いいたします。


お申込み頂いたブースパターン(A・B)によって、サイズが違いますのでご注意ください。

別途送りする「ポスターひな形（イラストレーター・パワーポイントのいずれか）」をご使用ください。

**\*ポスターデザインの提出期限：10月19日（水）まで（提出が間に合わない場合、出展者様で印刷・当日持込頂くことも可能です）**


### ①Aパターン（テーブルなし）

A0サイズ：841mm×1189mm（縦型）

SDGs 全国フォーラム 2022  滋賀・びわ湖		
登録 番号	区分	発表団体名
目指すSDGs17の目標（ロゴを入れてください）		
発表タイトル+内容  ※発表内容・レイアウトは 各団体様にお任せいたします		

### ②Bパターン（テーブルあり）

B1サイズ：728mm×1030mm（横型）

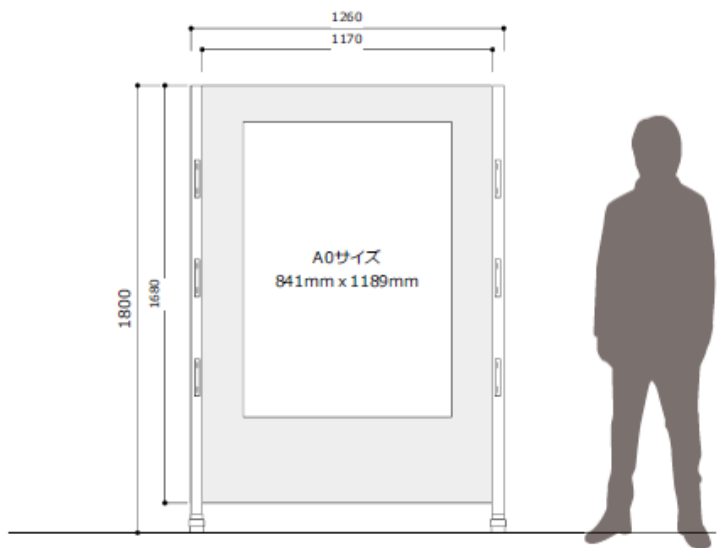
SDGs 全国フォーラム 2022  滋賀・びわ湖		
登録番号	区分	発表団体名
目指すSDGs17の目標（ロゴを入れてください）		
発表タイトル+内容  ※発表内容・レイアウトは 各団体様にお任せいたします		

#### 【補足説明】

- ・登録番号は、申込完了後にフォーラム事務局よりお伝えする番号です
- ・区分は、「自治体」「企業」「NPO団体」「学校関係」「その他」の内いずれかをご記入ください
- ・団体名は省略せず、正式名称でご記入ください
- ・発表タイトル・内容に関しては、ご出展者様の自由にご記入ください
- ・画像(写真)をお使いの場合は、画素数の高いものをご使用ください  
※印刷時にうまく印刷できない可能性がございますので、画像の差し替えをお願いする場合がございます

◆展示ポスターのサイズイメージ◆

①Aパターン (テーブルなし)



②Bパターン (テーブルあり)

