

提供日：令和4年（2022年）8月10日  
 部局名：総務部  
 所属名：税政課  
 係名：企画管理係  
 電話：077-528-3210  
 E-mail：bg00@pref.shiga.lg.jp

## 令和3年度（2021年度）県税決算の概要

**県税収入総額は、1,767億4,518万円**

**（対前年度 +約113億円 +6.8%）**

### 【特徴】

- 新型コロナウイルス感染症で悪化した企業業績が回復基調となり、法人二税が大幅に増収したことなどから、**総額で前年度（1,654億5,107万円）から112億9,411万円増収。**
- 特例制度の終了に伴う徴収猶予額の減少により、**収入未済額は、29億55万円と、前年度（44億9,919万円）から15億9,864万円減少。**

### 1. 県税決算額の税目別一覧

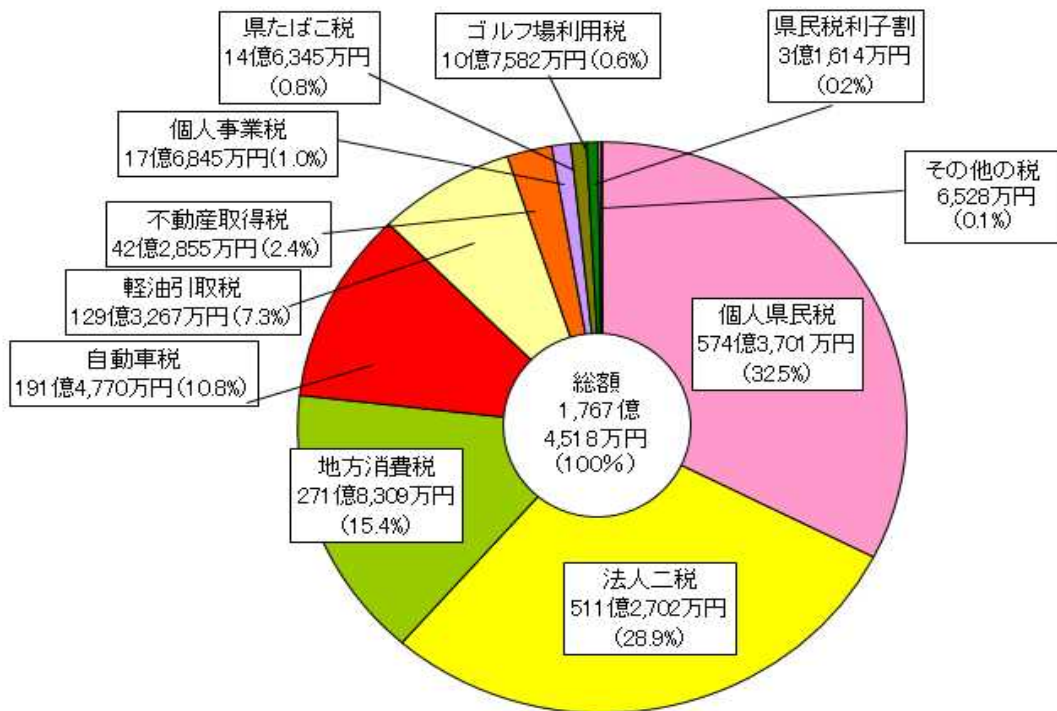
（単位：千円・%）

税目	令和2年度	令和3年度			
	決算額 A	当初予算額 P	決算額 B	対前年度増減 C=B-A	前年度比 B/A
個人県民税	56,699,401	53,675,300	<b>57,437,012</b>	737,611	101.3
均等割・所得割	53,460,684	50,361,800	52,647,113	△813,571	98.5
配当	1,415,501	1,475,600	2,183,856	768,355	154.3
株式等譲渡所得割	1,823,216	1,837,900	2,606,043	782,827	142.9
法人県民税	4,782,273	3,650,000	<b>4,432,403</b>	△349,870	92.7
県民税利子割	391,380	364,600	<b>316,144</b>	△75,236	80.8
個人事業税	1,686,444	1,285,100	<b>1,768,451</b>	82,007	104.9
法人事業税	39,561,037	37,964,000	<b>46,694,619</b>	7,133,582	118.0
地方消費税	24,367,960	26,606,200	<b>27,183,090</b>	2,815,130	111.6
不動産取得税	3,842,776	4,300,700	<b>4,228,548</b>	385,772	110.0
県たばこ税	1,382,803	1,412,500	<b>1,463,447</b>	80,644	105.8
ゴルフ場利用税	948,890	991,000	<b>1,075,821</b>	126,931	113.4
軽油引取税	12,525,868	12,502,400	<b>12,932,671</b>	406,803	103.2
自動車税	19,210,971	18,905,100	<b>19,147,696</b>	△63,275	99.7
種別割	18,068,772	17,848,600	18,024,119	△44,653	99.8
環境性能割	1,142,199	1,056,500	1,123,577	△18,622	98.4
鉱区税	6,947	6,400	<b>6,289</b>	△658	90.5
狩猟税	12,817	12,700	<b>12,770</b>	△47	99.6
産業廃棄物税	31,492	24,000	<b>46,219</b>	14,727	146.8
（旧法による税）自動車取得税*	12	0	<b>0</b>	△12	皆減
計①	165,451,071	161,700,000	<b>176,745,180</b>	11,294,109	106.8
法人二税②	44,343,310	41,614,000	<b>51,127,022</b>	6,783,712	115.3
② / ① ( % )	26.8	25.7	<b>28.9</b>		

\* 令和元年9月に自動車取得税が廃止され、令和元年10月から自動車税環境性能割が導入されている。

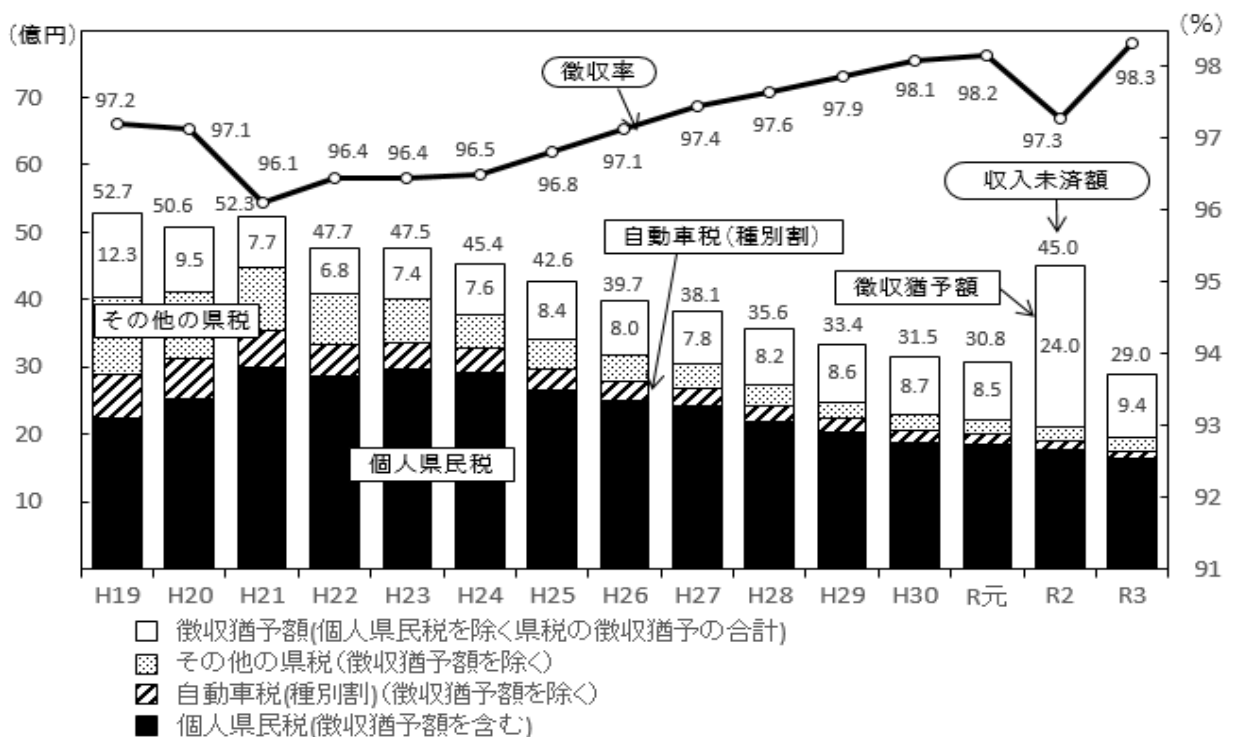
※本資料中、端数処理により内訳と合計が一致しない箇所があります。

## 2. 県税決算額の税目別内訳



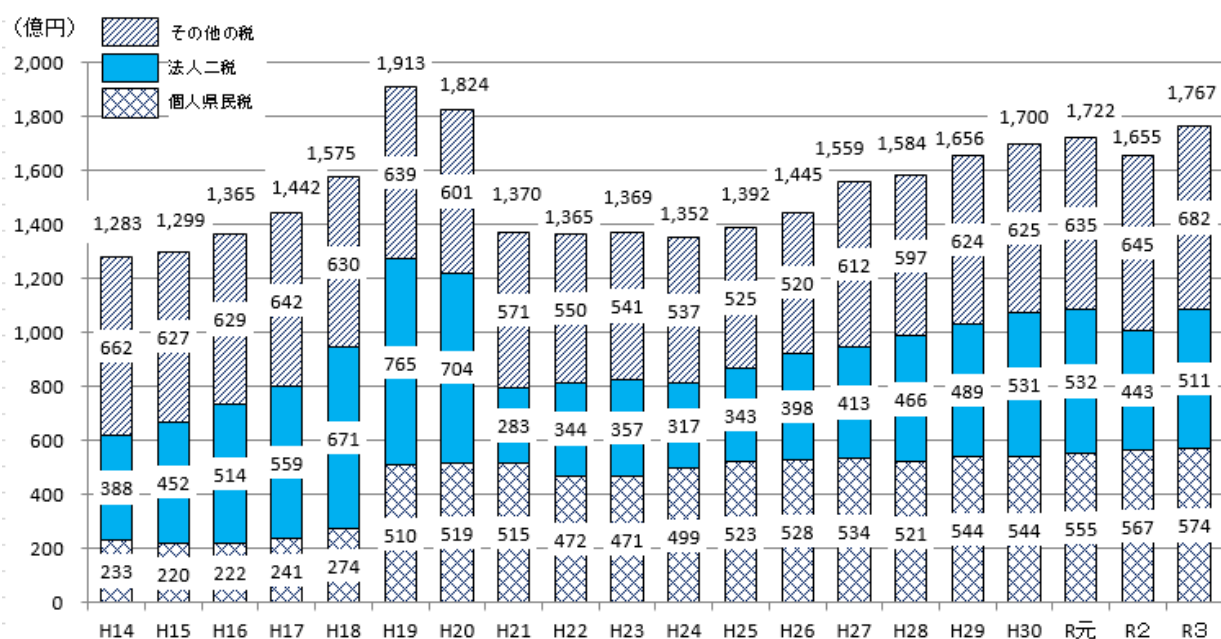
○本県は県税に占める法人二税の割合が高く、その割合は令和2年度決算ベースで全国7位となっている。  
 ○法人二税における製造業の割合は令和2年度課税状況調べベースで54.3%と全国平均の24.4%の2倍以上となっている。

## 3. 県税徴収率と収入未済額の推移



※令和2年度は、徴収猶予のコロナ特例により、徴収猶予額が増加し、徴収率が下落した。

## 4. 県税決算額の推移



※ 平成19年度は三位一体の改革により所得税から住民税への税源移譲が行われ、個人県民税の収入額が概ね倍増した。

※ 平成21年度は世界同時不況により企業業績が大幅に悪化したことに加えて、地方法人特別税の導入(H20.10月～)により、法人二税の収入額が大幅に減少した。

(単位：千円・%)

区分 年度	県税決算額		個人県民税の決算額		法人二税の決算額		決算額指数 (平19年=100)	県税決算額に占める 個人県民税の割合 B/A	県税決算額に占める 法人二税の割合 C/A
	決算額 (A)	対前年比	決算額 (B)	対前年比	決算額 (C)	対前年比			
H14	128,275,246	82.0	23,291,031	97.9	38,766,678	66.7	67.0	18.2	30.2
H15	129,905,467	101.3	21,991,581	94.4	45,175,848	116.5	67.9	16.9	34.8
H16	136,546,424	105.1	22,207,920	101.0	51,425,242	113.8	71.4	16.3	37.7
H17	144,195,078	105.6	24,084,533	108.5	55,945,600	108.8	75.4	16.7	38.8
H18	157,530,256	109.2	27,432,765	113.9	67,144,979	120.0	82.3	17.4	42.6
H19	191,328,477	121.5	50,965,119	185.8	76,460,824	113.9	100.0	26.6	40.0
H20	182,363,692	95.3	51,850,706	101.7	70,389,720	92.1	95.3	28.4	38.6
H21	136,951,763	75.1	51,473,405	99.3	28,342,397	40.3	71.6	37.6	20.7
H22	136,536,445	99.7	47,156,534	91.6	34,428,704	121.5	71.4	34.5	25.2
H23	136,925,112	100.3	47,084,585	99.8	35,740,015	103.8	71.6	34.4	26.1
H24	135,238,805	98.8	49,880,604	105.9	31,671,710	88.6	70.7	36.9	23.4
H25	139,187,251	102.9	52,346,997	104.9	34,307,748	108.3	72.7	37.6	24.6
H26	144,548,129	103.9	52,773,213	100.8	39,809,634	116.0	75.5	36.5	27.5
H27	155,949,883	107.9	53,449,582	101.3	41,327,363	103.8	81.5	34.3	26.5
H28	158,411,511	101.6	52,144,757	97.6	46,584,081	112.7	82.8	32.9	29.4
H29	165,647,064	104.6	54,360,270	104.2	48,887,939	104.9	86.6	32.8	29.5
H30	170,038,221	102.7	54,359,502	100.0	53,129,274	108.7	88.9	32.0	31.2
R元	172,202,319	101.3	55,556,375	102.2	53,181,077	100.1	90.0	32.3	30.9
R2	165,451,071	96.1	56,699,401	102.1	44,343,310	83.4	86.5	34.3	26.8
R3	176,745,180	106.8	57,437,012	101.3	51,127,022	115.3	92.4	32.5	28.9

## 5. 税目別の状況

### 個人県民税①

**574億3,701万円（対前年度+7億3,761万円、+1.3%）**

①均等割・所得割

**526億4,711万円（対前年度▲8億1,357万円、▲1.5%）**

新型コロナウイルス感染症の影響で給与所得が減少したことによる減収

【納税義務者数】

令和2年度	731,359人
令和3年度	732,199人
増減数	+840人
増減率	+0.1%

【一人あたりの課税額（現年）】

令和2年度	73,360円
令和3年度	71,677円
増減額	▲1,683円
増減率	▲2.3%

### 個人県民税②

②配当割

**21億8,386万円（対前年度+7億6,836万円、+54.3%）**

企業業績の回復に伴う配当金の増加による増収

【配当割内訳】

		令和2年度	令和3年度
源泉徴収選択口座内の配当等		7億3,286万円	14億3,569万円
上記以外	上場株式等の配当等	6億4,488万円	6億9,507万円
	公募投資信託の配当等	1,599万円	3,221万円
	その他（特定投資法人の投資口の配当、特定公社債の利子、特定口座外割引債の償還金等）	2,178万円	2,089万円
合計		14億1,550万円	21億8,386万円

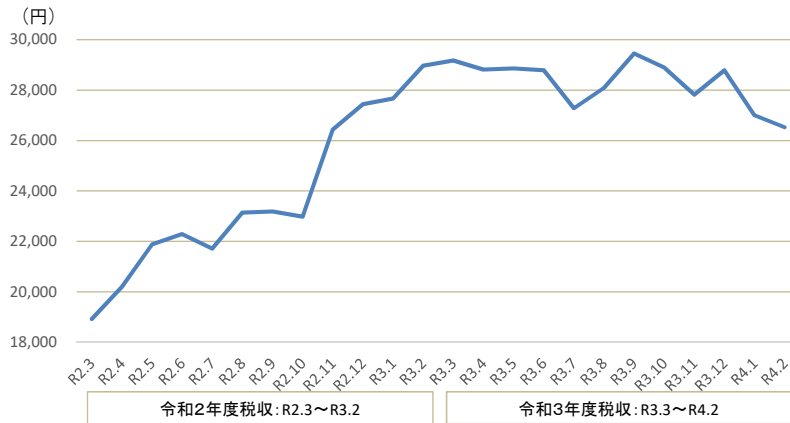
## 個人県民税③

### ③株式等譲渡所得割

26億604万円（対前年度+7億8,283万円、+42.9%）

株高傾向が継続し、取引が堅調だったことによる増収

【日経平均株価（各月終値）】



## 法人二税①

511億2,702万円（対前年度+67億8,371万円、+15.3%）

### ①法人県民税

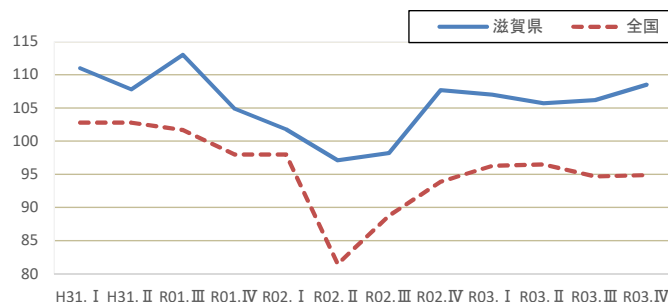
44億3,240万円（対前年度▲3億4,987万円、▲7.3%）

### ②法人事業税

466億9,462万円（対前年度+71億3,358万円、+18.0%）

新型コロナウイルス感染症の影響で悪化した企業業績が回復基調となったことによる増収

【鉱工業生産指数（季節調整済、総合平均、H27=100）】



（出典）鉱工業指数（統計課、経済産業省）

## 法人二税②

(参考) 令和3年度法人二税調定額(現年分)対前年度比較表(製造業)

(単位:千円・%)

業 種	事業税			県民税			合 計				調定増減額	
	R2年度	R3年度	前年度比	R2年度	R3年度	前年度比	R2年度	構成比	R3年度	構成比		前年度比
食料品製造業	955,783	914,703	95.7	134,237	96,000	71.5	1,090,020	2.4	1,010,703	2.0	92.7	△ 79,317
飲料・たばこ・飼料製造業	636,044	633,178	99.5	84,462	79,939	94.6	720,506	1.6	713,117	1.4	99.0	△ 7,389
繊維工業	707,391	608,811	86.1	72,884	44,846	61.5	780,275	1.7	653,657	1.3	83.8	△ 126,618
木材・木製品製造業	79,146	118,602	149.9	14,974	12,732	85.0	94,120	0.2	131,334	0.3	139.5	37,214
家具・装備品製造業	37,665	44,018	116.9	6,955	6,168	88.7	44,620	0.1	50,186	0.1	112.5	5,566
パルプ・紙・紙加工品製造業	383,456	529,894	138.2	34,547	35,808	103.7	418,003	0.9	565,702	1.1	135.3	147,699
印刷・同関連業	175,345	195,814	111.7	27,946	19,091	68.3	203,291	0.4	214,905	0.4	105.7	11,614
化学工業	3,859,340	4,044,990	104.8	353,977	312,113	88.2	4,213,317	9.2	4,357,103	8.6	103.4	143,786
石油・石炭製品製造業	23,378	41,720	178.5	3,765	3,744	99.4	27,143	0.1	45,464	0.1	167.5	18,321
プラスチック製品製造業	381,046	422,729	110.9	70,121	35,925	51.2	451,167	1.0	458,654	0.9	101.7	7,487
ゴム製品製造業	384,279	130,141	33.9	35,612	5,909	16.6	419,891	0.9	136,050	0.3	32.4	△ 283,841
なめし革・同製品・毛皮製造業	180	43	23.9	95	137	144.2	275	0.0	180	0.0	65.5	△ 95
窯業・土石製品製造業	1,068,383	1,651,352	154.6	56,669	89,696	158.3	1,125,052	2.5	1,741,048	3.5	154.8	615,996
鉄鋼業	176,587	226,858	128.5	11,956	17,189	143.8	188,543	0.4	244,047	0.5	129.4	55,504
非鉄金属製造業	260,106	271,358	104.3	23,179	23,480	101.3	283,285	0.6	294,838	0.6	104.1	11,553
金属製品製造業	1,443,051	1,381,239	95.7	157,999	102,506	64.9	1,601,050	3.5	1,483,745	2.9	92.7	△ 117,305
汎用機械器具製造業	1,577,195	2,223,018	140.9	142,074	201,905	142.1	1,719,269	3.8	2,424,923	4.8	141.0	705,654
生産用機械器具製造業	650,062	919,989	141.5	32,751	83,757	255.7	682,813	1.5	1,003,746	2.0	147.0	320,933
業務用機械器具製造業	688,735	1,073,709	155.9	68,832	92,030	133.7	757,567	1.7	1,165,739	2.3	153.9	408,172
電子部品・デバイス・電子回路製造業	1,195,888	1,567,867	131.1	65,233	87,528	134.2	1,261,121	2.8	1,655,395	3.3	131.3	394,274
電気機械器具製造業	2,870,973	3,059,567	106.6	251,046	125,727	50.1	3,122,019	6.8	3,185,294	6.3	102.0	63,275
情報通信機械器具製造業	1,481,948	1,522,050	102.7	209,288	88,302	42.2	1,691,236	3.7	1,610,352	3.2	95.2	△ 80,884
輸送用機械器具製造業	2,178,193	2,449,874	112.5	210,409	231,017	109.8	2,388,602	5.2	2,680,891	5.3	112.2	292,289
その他製造業	972,215	1,373,602	141.3	121,729	128,176	105.3	1,093,944	2.4	1,501,778	3.0	137.3	407,834
製造業	22,186,389	25,405,126	114.5	2,190,740	1,923,725	87.8	24,377,129	53.5	27,328,851	54.2	112.1	2,951,722

## 法人二税③

(参考) 令和3年度法人二税調定額(現年分)対前年度比較表(非製造業)

(単位:千円・%)

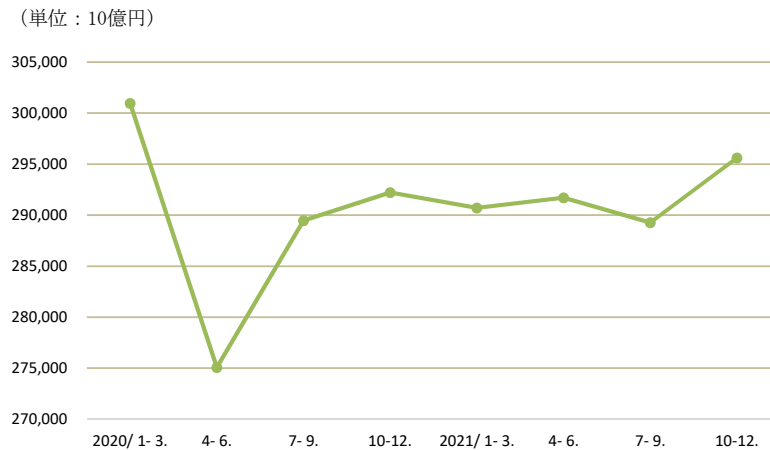
業 種	事業税			県民税			合 計				調定増減額	
	R2年度	R3年度	前年度比	R2年度	R3年度	前年度比	R2年度	構成比	R3年度	構成比		前年度比
農業・林業・漁業	72,464	105,303	145.3	32,197	32,293	100.3	104,661	0.2	137,596	0.3	131.5	32,935
鉱業	28,927	31,505	108.9	3,950	2,789	70.6	32,877	0.1	34,294	0.1	104.3	1,417
建設業	3,025,683	3,334,360	110.2	447,191	362,286	81.0	3,472,874	7.6	3,696,646	7.3	106.4	223,772
電気・ガス・水道・熱供給業	546,677	509,044	93.1	15,021	47,987	319.5	561,698	1.2	557,031	1.1	99.2	△ 4,667
運輸・通信業	2,500,642	1,678,210	67.1	224,308	166,809	74.4	2,724,950	6.0	1,845,019	3.7	67.7	△ 879,931
卸売・小売業	4,591,924	5,551,236	120.9	715,509	685,617	95.8	5,307,433	11.6	6,236,853	12.4	117.5	929,420
銀行業	948,618	1,193,641	125.8	90,569	101,073	111.6	1,039,187	2.3	1,294,714	2.6	124.6	255,527
金融業	885,374	889,944	100.5	89,771	61,124	68.1	975,145	2.1	951,068	1.9	97.5	△ 24,077
証券業	117,741	250,180	212.5	9,971	21,884	219.5	127,712	0.3	272,064	0.5	213.0	144,352
保険業	605,281	699,606	115.6	118,031	105,879	89.7	723,312	1.6	805,485	1.6	111.4	82,173
不動産業	1,062,711	1,341,639	126.2	163,984	152,286	92.9	1,226,695	2.7	1,493,925	3.0	121.8	267,230
宿泊業	111,975	99,916	89.2	28,640	27,850	97.2	140,615	0.3	127,766	0.3	90.9	△ 12,849
飲食店	198,885	198,533	99.8	61,391	50,635	82.5	260,276	0.6	249,168	0.5	95.7	△ 11,108
サービス業	3,147,519	3,931,252	124.9	567,857	544,946	96.0	3,715,376	8.1	4,476,198	8.9	120.5	760,822
その他	711,823	794,634	111.6	97,482	84,976	87.2	809,305	1.8	879,610	1.7	108.7	70,305
非製造業	18,556,244	20,609,003	111.1	2,665,872	2,448,434	91.8	21,222,116	46.5	23,057,437	45.8	108.7	1,835,321

## 地方消費税①

**271億8,309万円（対前年度+28億1,513万円、+11.6%）**

令和元年10月から引き上げられた税率が、通年に渡って税収に反映されたことによる増収

【民間最終消費支出】(全国)



(出典) 内閣府「国民経済計算」令和4年6月時点

## 地方消費税②

(参考) 令和3年度地方消費税(清算金)の収支状況

税率の引き上げによる地方消費税全体の全国的な増収

(単位：千円・%)

区 分	令和2年度	令和3年度	対前年度	
	決算額 A	決算額 B	B/A	増減収額 (B-A)
地方消費税 ①	24,367,960	<b>27,183,090</b>	111.6	2,815,130
地方消費税清算金収入 ②	58,123,863	<b>63,377,900</b>	109.0	5,254,037
地方消費税清算金支出 ③	24,004,681	<b>26,283,946</b>	109.5	2,279,265
地方消費税清算金収支 ④ = ② - ③	34,119,182	<b>37,093,954</b>	108.7	2,974,772
地方消費税収支計 ⑤ = ① + ④	58,487,142	<b>64,277,044</b>	109.9	5,789,902

※地方消費税清算後滋賀県シェア = 令和3年度第4四半期～：1.06%  
(～令和3年度第3四半期：1.05%)

# 自動車税

**191億4,770万円（対前年度▲6,328万円、▲0.3%）**

①自動車税種別割

180億2,412万円（対前年度▲4,465万円、▲0.2%）

②自動車税環境性能割

11億2,358万円（対前年度▲1,862万円、▲1.6%）

自動車の課税台数の減少による種別割の減収や、半導体不足で自動車の減産状態が続いたことによる環境性能割の減収

【種別割：賦課期日課税台数】

令和3年度：500,868台（前年度比▲9,773台、▲1.9%）

【環境性能割：新車新規登録台数】

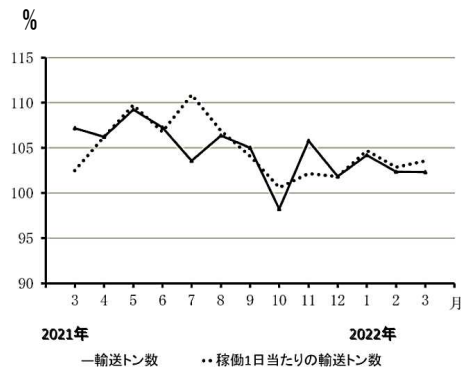
令和3年度：34,407台（前年度比▲2,684台、▲7.2%）

# 軽油引取税

**129億3,267万円（対前年度+4億680万円、+3.2%）**

トラック輸送量の増加等により、軽油の販売実績が回復したことによる増収

【輸送トン数および稼働1日当たりの輸送トン数の前年同月比(全国)】



(出典) トラック輸送情報(国土交通省)

【軽油販売実績(県内)】

年度	軽油販売量 (kℓ)	前年比 (%)
令和元年度	356,564	—
令和2年度	338,155	▲5.2
令和3年度	347,875	+2.9

(出典) 燃料油脂新聞



## 不動産取得税

**42億2,855万円（対前年度+3億8,577万円、+10.0%）**

新型コロナウイルス感染症による影響で前年度に徴収を特例的に猶予（※）した案件について、令和3年度に収納されたこと等による増収

### 【不動産取得税繰越分】

令和2年度	令和3年度	前年比
6,812万円	2億9,516万円	+2億2,704万円

↑増収分の多くを特例猶予分が占めている

- ※新型コロナウイルス感染症による納税者への影響の緩和を図るための特例徴収猶予措置
- ・収入が大幅に減少した場合において、無担保かつ延滞金なしで1年間、徴収猶予を適用
  - ・令和2年2月1日から令和3年1月31日までに納期限が到来する案件に限る（許可を要する）

## 個人事業税

**17億6,845万円（対前年度+8,201万円、+4.9%）**

不動産貸付業と請負業の所得が増加したこと等による増収

## 県たばこ税

**14億6,345万円（対前年度+8,064万円、+5.8%）**

税率引き上げの影響による増収

## ゴルフ場利用税

**10億7,582万円（対前年度+1億2,693万円、+13.4%）**

新型コロナウイルス感染症の影響で減少した利用者数が増加したことによる増収

## 県民税利子割

**3億1,614万円（対前年度▲7,524万円、▲19.2%）**

銀行預金利子等の減少による減収

## その他の税（鉦区税、狩猟税、産業廃棄物税）

**6,528万円（対前年度+1,402万円、+27.4%）**