



資料提供

(県政)



提供年月日：令和4年(2022年)7月26日

部局名：知事公室

所属名：広報課

係名：県民の声係

担当者名：堀口、宮田

連絡先(内線)：077-528-3046 (内3045)

LINE「新型コロナ対策パーソナルサポート」によるアンケート調査の結果について

ワクチン追加接種に関する県民等の意識を把握するため、次のとおり調査を実施しましたので、その結果をお知らせします。

タイトル：ワクチン追加接種に関する意識調査

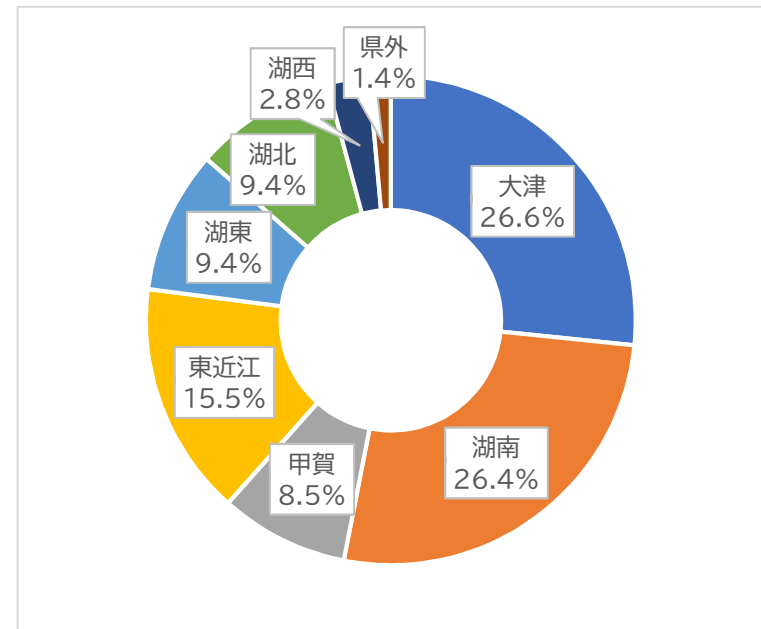
対象者：LINE「新型コロナ対策パーソナルサポート」友だち登録者(147,605人)

調査期間：令和4年7月15日(金)～7月18日(月)

回答数：14,349人

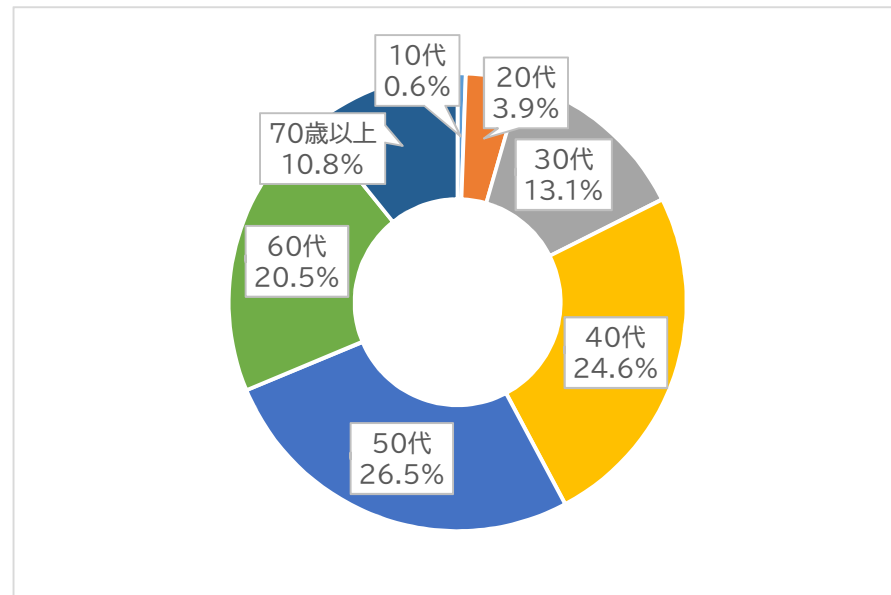
問1. お住まいの地域を選んでください。

居住地域	人数	%
大津(大津市)	3,823	26.6%
湖南(草津市、守山市、栗東市、野洲市)	3,794	26.4%
甲賀(甲賀市、湖南市)	1,218	8.5%
東近江(東近江市、近江八幡市、日野町、竜王町)	2,218	15.5%
湖東(彦根市、愛荘町、豊郷町、甲良町、多賀町)	1,352	9.4%
湖北(米原市、長浜市)	1,342	9.4%
湖西(高島市)	398	2.8%
県外	204	1.4%
総計	14,349	100.0%



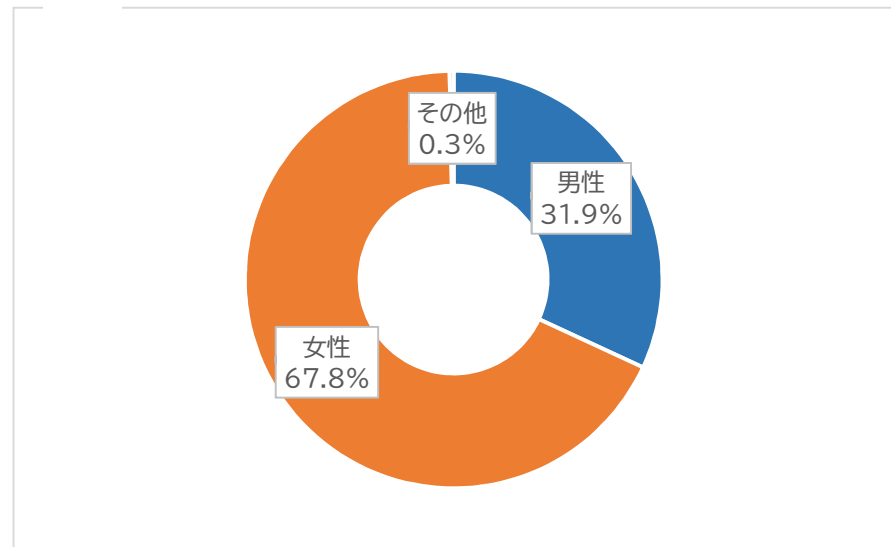
問2. あなたの年齢について教えてください。

年代	人数	%
10代	83	0.6%
20代	558	3.9%
30代	1,883	13.1%
40代	3,533	24.6%
50代	3,804	26.5%
60代	2,941	20.5%
70歳以上	1,547	10.8%
総計	14,349	100.0%

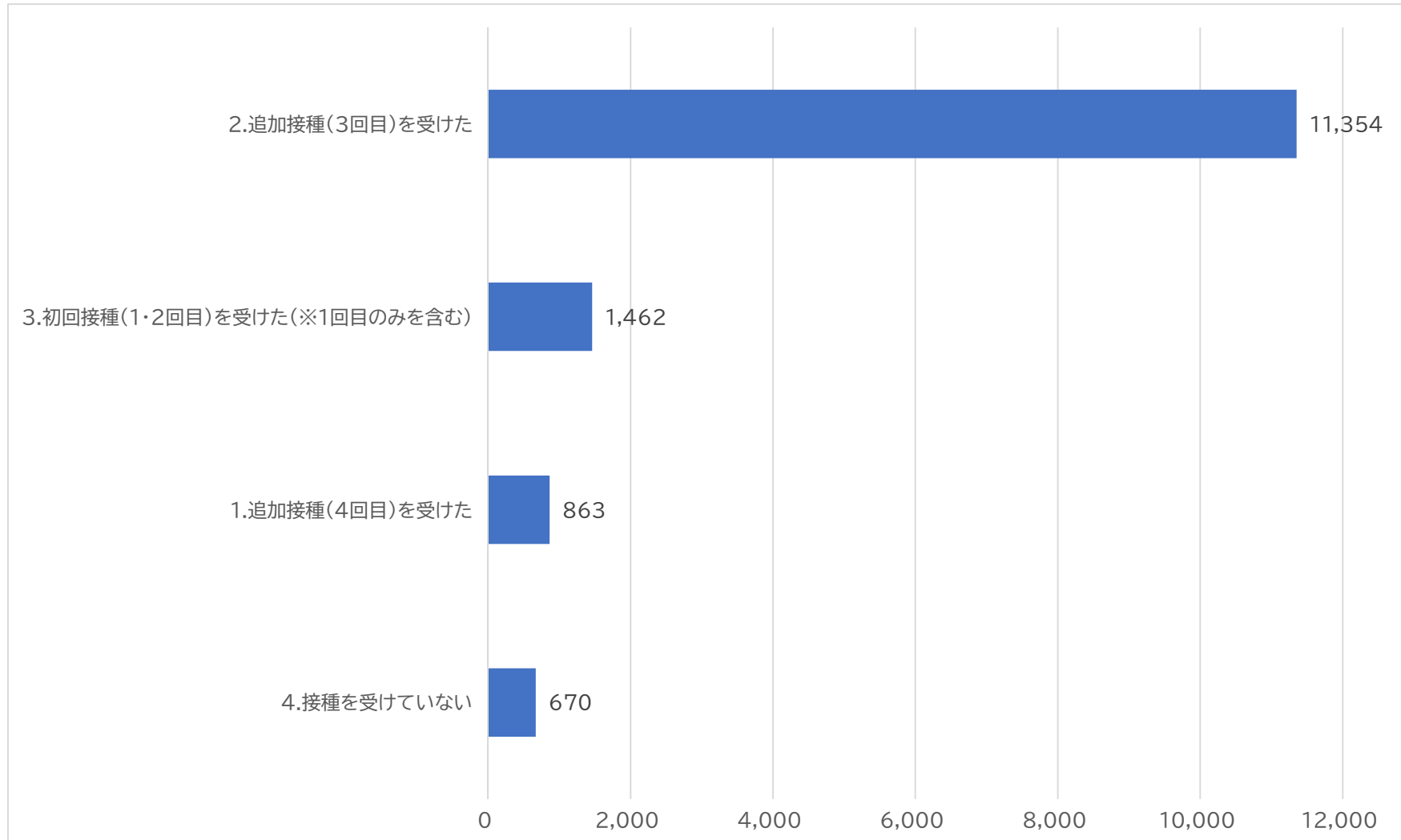


問3. あなたの性別について教えてください。

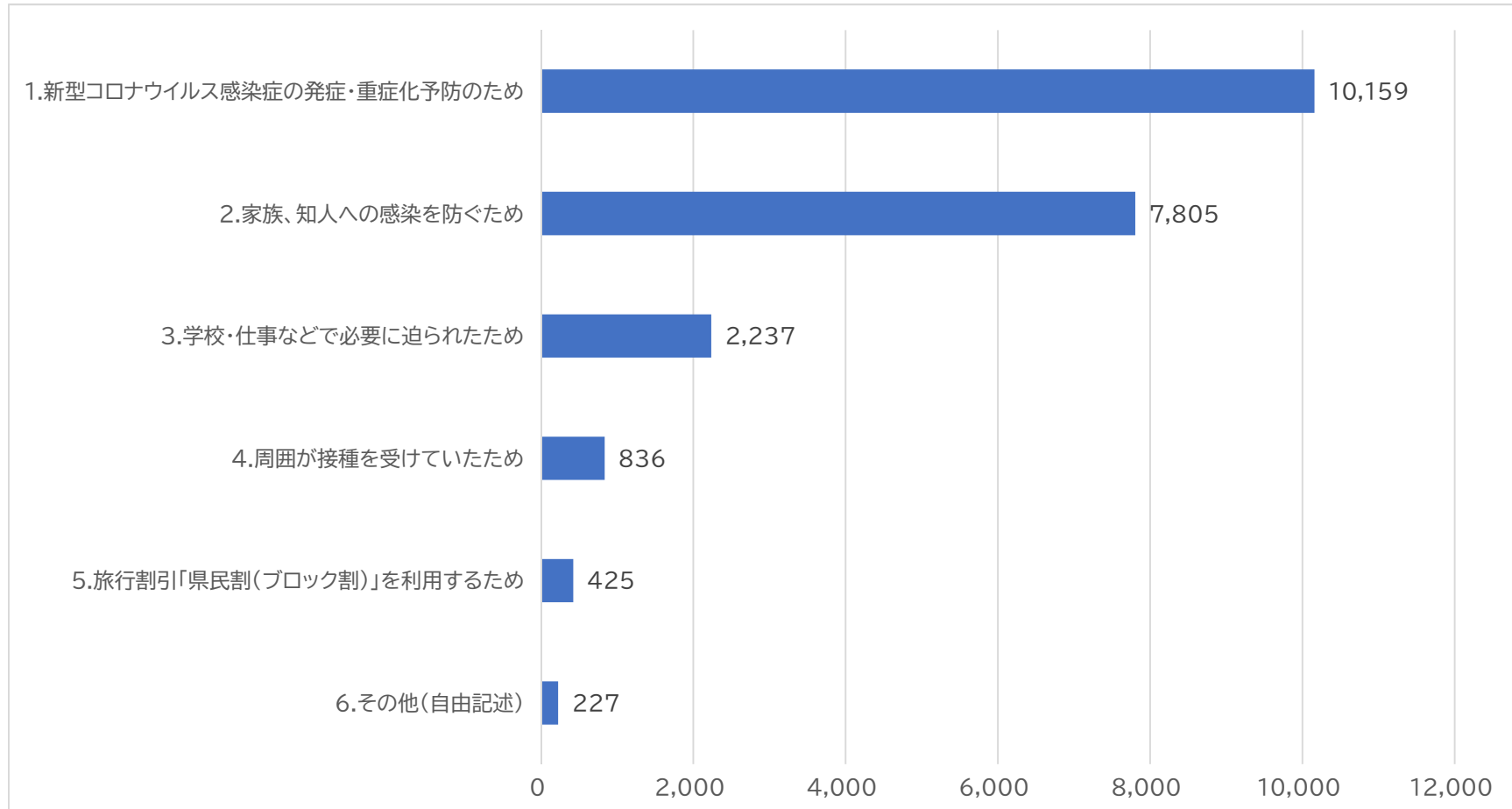
性別	人数	%
男性	4,580	31.9%
女性	9,725	67.8%
その他	44	0.3%
総計	14,349	100.0%



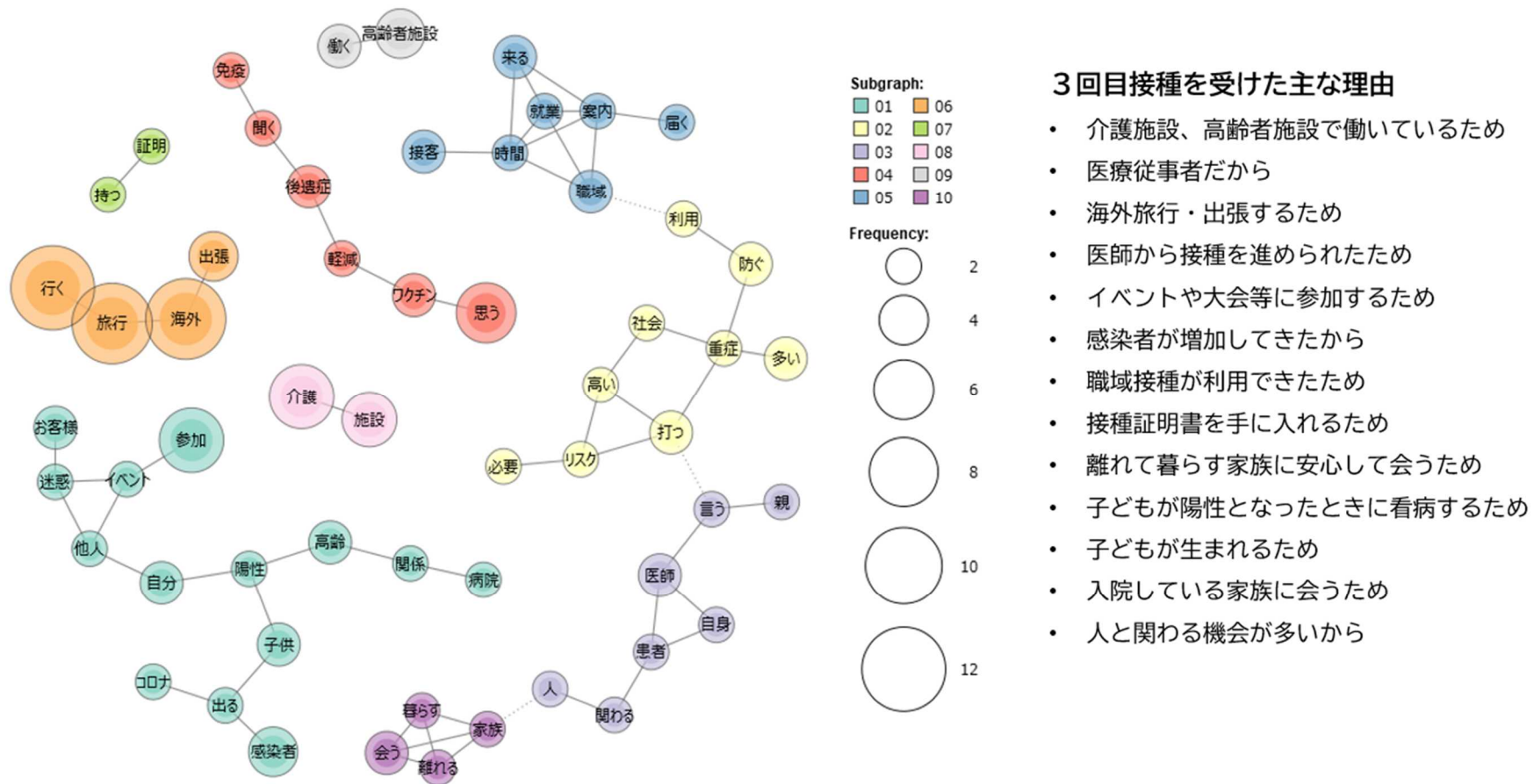
問4. あなたは新型コロナワクチン接種を受けましたか。次のうち、あてはまるものをお選びください。(回答はひとつだけ)



問5. 問4で「追加接種(3回目)を受けた」を選んだ方(11,354名)にお聞きします。
3回目接種を受けた理由について、次のうち、あてはまるものをお選びください。(回答はいくつでも)

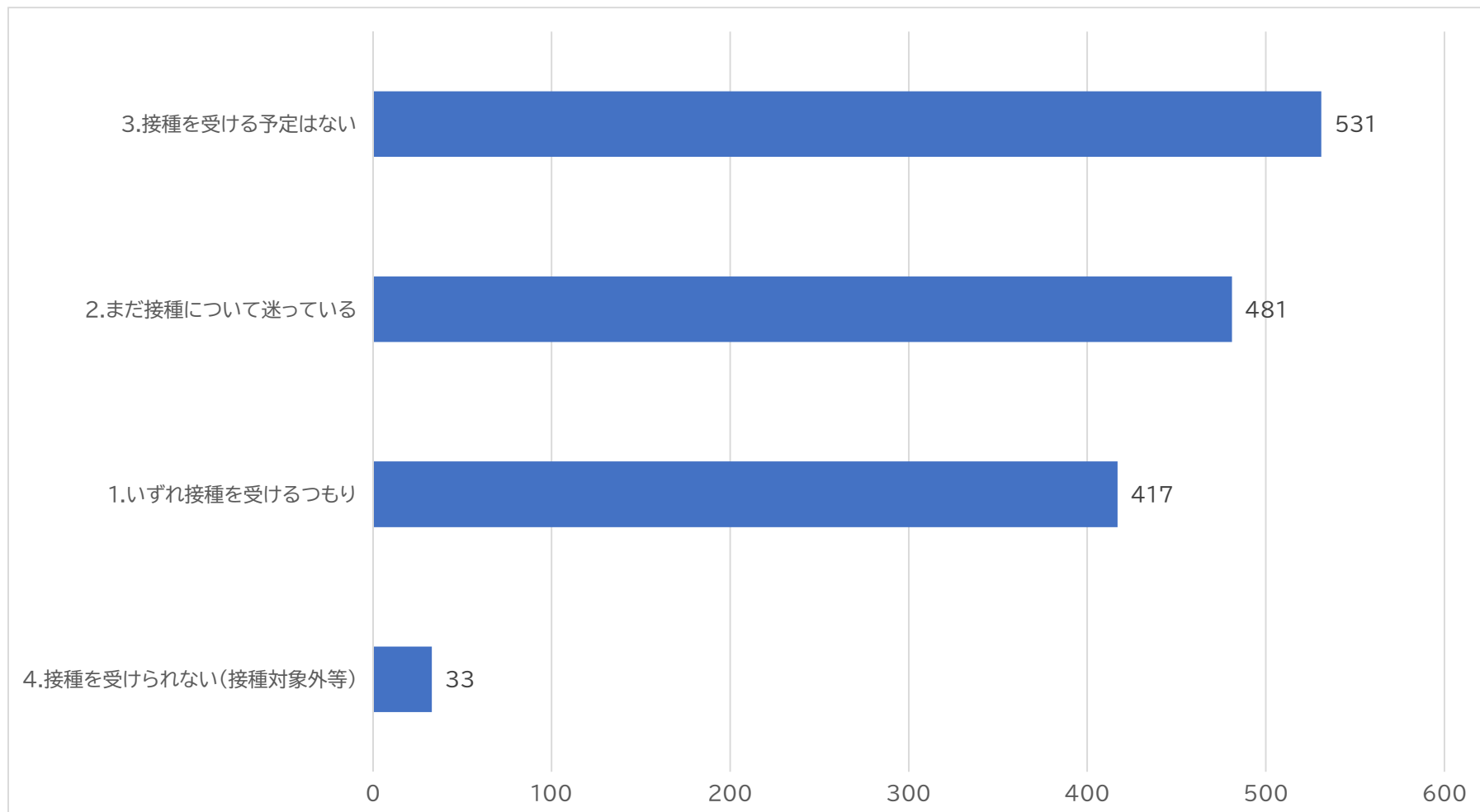


問5で「その他」を選び、自由記述欄に記載いただいた方(211名)のご意見について、テキストマイニングにより可視化分析を行いました。ご意見の要約・可視化で用いた共起ネットワークグラフの結果は、次のとおりです。



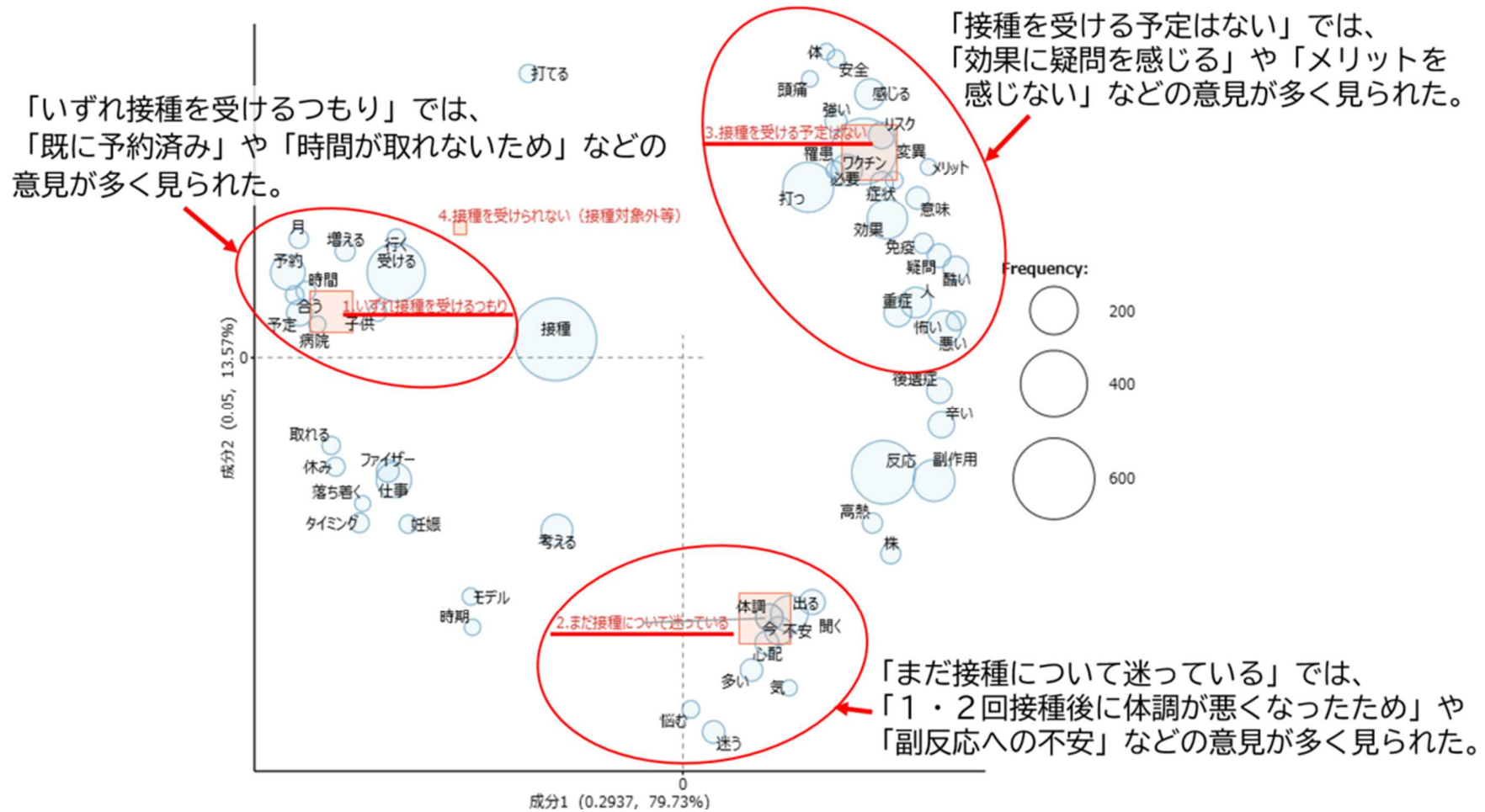
※共起ネットワークグラフは、一つの文章内で同時に出現（共起）するキーワード間に何らかの関連性があると仮定して集計し、出現頻度が上位のキーワード（点）と関連性（線）から成るネットワークグラフとして可視化したもの。

問6. 問4で「初回接種(1・2回目)を受けた方(※1回目のみを含む)」を選ばれた方(1,462名)にお聞きします。
3回目接種について、あなたのお考えをお聞かせください。(回答はひとつだけ)



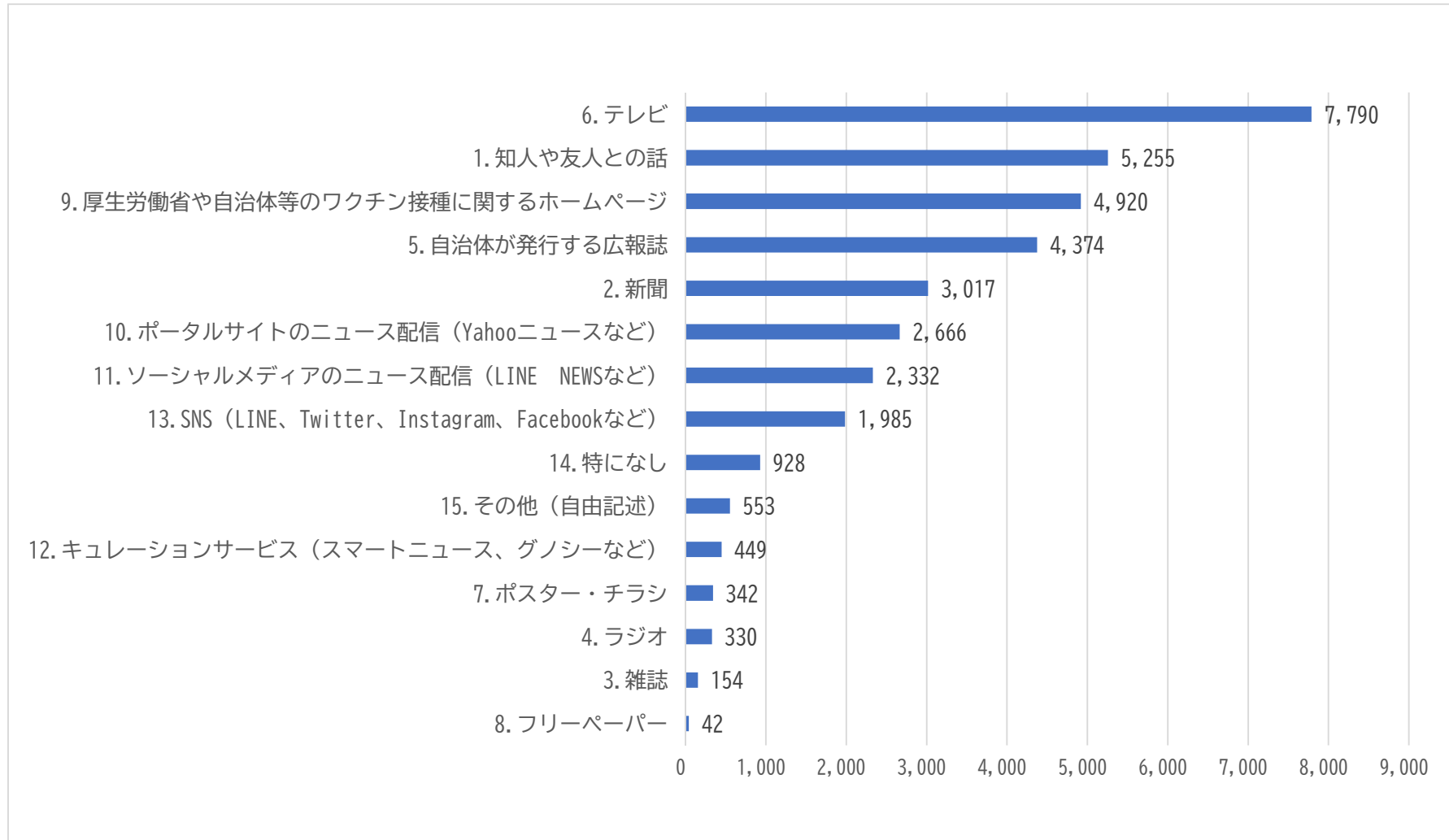
問7. 問6の選択肢を選んだ理由をお聞かせください。(自由記述)

問6の回答とその選択肢を理由について、関係性や傾向を把握するために用いた対応分析の結果は、次のとおりです。

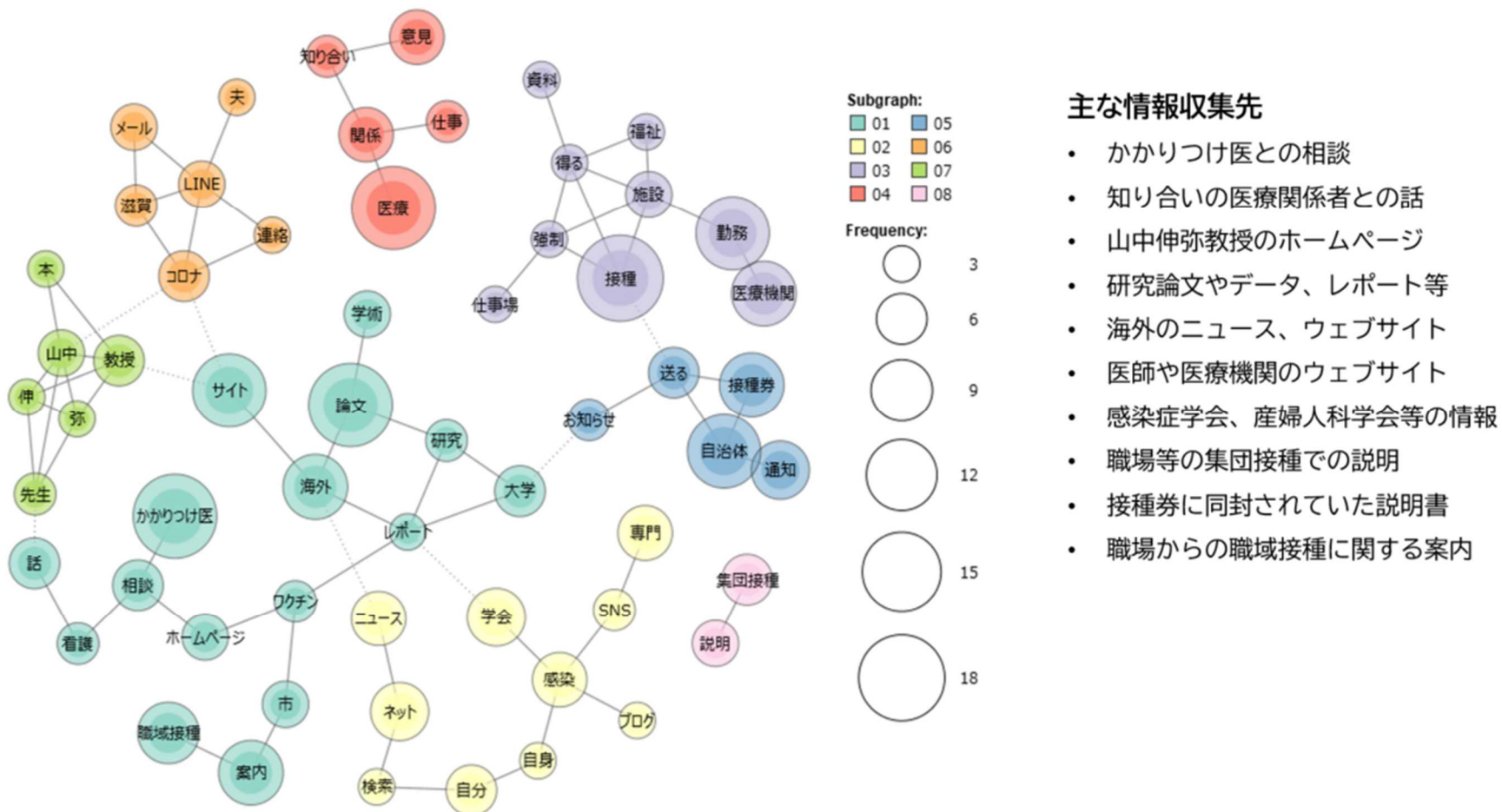


※対応分析は、問6の回答とその選択肢を選んだ理由に出現するキーワードの特徴を2次元空間に表示したものであり、問6の回答とキーワードが近い位置にプロットされるものは、その回答に特徴的に出現するキーワードであると考えられます。

問8. 新型コロナワクチン接種について、何から収集した情報を参考にしましたか。(回答はいくつでも)

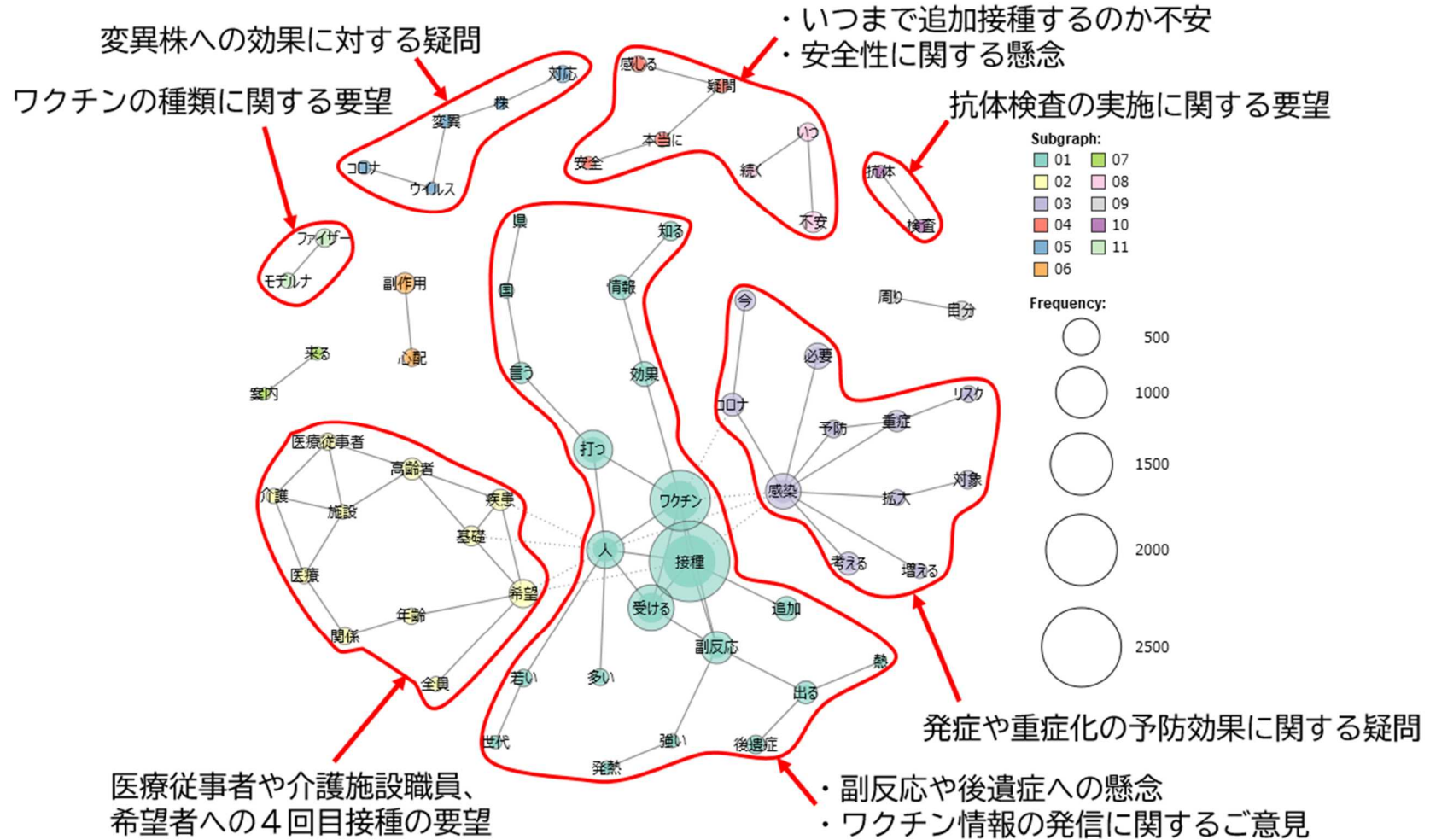


問8で「その他」を選び、自由記述欄に記載いただいた方(437名)のご意見について、テキストマイニングにより可視化分析を行いました。ご意見の要約・可視化で用いた共起ネットワークグラフの結果は、次のとおりです。



※共起ネットワークグラフは、一つの文章内で同時に出現（共起）するキーワード間に何らかの関連性があると仮定して集計し、出現頻度が上位のキーワード（点）と関連性（線）から成るネットワークグラフとして可視化したもの。

問9. その他、ワクチン追加接種に関するご意見がありましたら、お聞かせください。
 回答者14,349名のうち、3,079名(21.4%)の方から回答をいただきました。ご意見の要約・可視化で用いた共起ネットワークグラフの結果は、次のとおりです。



(問9 自由記述の主なご意見)

変異株への効果に対する疑問

- 変異株に予防効果があるなら積極的に受けたい。
- 変異株に対する効果の情報が少ないように思う。

ワクチンの種類に関する要望

- ファイザーを受けたいのにできないので、増やしてほしい。
- モデルナとファイザーを選べるようにしてほしい。

医療従事者や介護施設職員等への4回目接種の要望

- 医療従事者や福祉施設、保育士、教員等順番に希望者には4回目接種をできるよう早急にしてほしい。
- 希望者全員には4回目接種できるようにしてほしい。

いつまで追加接種するのか不安

- 副反応があるのと、いつまで続くのかに不安感がある。
- 何回もやっているうちに、いつまで続けなければいけないのか負担と疑問に思うようになってきた。

安全性に関する懸念

- ワクチンの安全性が疑われているので打たない。
- 小さい子どもが接種すべきか、とても悩む。
- 接種の安全性や必要性に関する情報をもっと出してほしい。

抗体検査の実施に関する希望

- 接種で抗体ができていないのか疑問なので、希望者には検査できるようにしてほしい。
- これまで副反応が出なかったのに、抗体ができていないのか不安。

発症や重症化の予防効果に関する疑問

- どの程度感染予防、重症化防止するのか、いまいまいわからない。
- BA. 5 に対して予防効果がどの程度あるのか、きちんとアナウンスしてほしい。

副反応や後遺症への懸念

- 接種を重ねるごとに副反応が酷くなっていて、4回目は心配。
- ワクチンの後遺症についての正しい情報が知りたい。

情報発信に関するご意見

- 10歳未満の子どもへの接種状況や副反応について、もっと情報発信してほしい。
- もっとノババックスの情報を伝えてほしい。
- メリットとデメリットをわかりやすく打ち出してほしい。
- 偏りのない、正しい情報提供をしてほしい。

(別紙)「ワクチン追加接種に関する意識調査」の集計結果

問1. お住まいの地域を選んでください。

居住地域	人数	%
1. 大津地域 (大津市)	3,823	26.6%
2. 湖南地域 (草津市、守山市、栗東市、野洲市)	3,794	26.4%
3. 甲賀地域 (甲賀市、湖南市)	1,218	8.5%
4. 東近江地域 (東近江市、近江八幡市、日野町、竜王町)	2,218	15.5%
5. 湖東地域 (彦根市、愛荘町、豊郷町、甲良町、多賀町)	1,352	9.4%
6. 湖北地域 (米原市、長浜市)	1,342	9.4%
7. 湖西地域 (高島市)	398	2.8%
8. 県外	204	1.4%
総計	14,349	100.0%

問2. あなたの年齢について教えてください。

年代	人数	%
10代	83	0.6%
20代	558	3.9%
30代	1,883	13.1%
40代	3,533	24.6%
50代	3,804	26.5%
60代	2,941	20.5%
70歳以上	1,547	10.8%
総計	14,349	100.0%

問3. あなたの性別について教えてください。

性別	人数	%
男性	4,580	31.9%
女性	9,725	67.8%
その他	44	0.3%
総計	14,349	100.0%

問4. あなたは新型コロナワクチン接種を受けましたか。次のうち、あてはまるものをお選びください。(回答はひとつだけ)

	人数	%
1. 追加接種（4回目）を受けた	863	6.0%
2. 追加接種（3回目）を受けた	11,354	79.1%
3. 初回接種（1・2回目）を受けた （※1回目のみを含む）	1,462	10.2%
4. 接種を受けていない	670	4.7%
総計	14,349	100.0%

地域別

	1. 大津地域	2. 湖南地域	3. 甲賀地域	4. 東近江地域	5. 湖東地域	6. 湖北地域	7. 湖西地域	8. 県外	総計
1. 追加接種（4回目）を受けた	5.6%	7.4%	6.6%	5.7%	6.1%	4.8%	2.3%	2.5%	6.0%
2. 追加接種（3回目）を受けた	80.2%	76.9%	78.5%	79.7%	80.5%	79.1%	84.4%	78.4%	79.1%
3. 初回接種（1・2回目）を受けた （※1回目のみを含む）	9.3%	10.6%	10.8%	9.8%	9.7%	12.0%	8.8%	12.3%	10.2%
4. 接種を受けていない	4.9%	5.0%	4.1%	4.8%	3.6%	4.2%	4.5%	6.9%	4.7%
総計	100.0%	100.0%	100.0%	100.0%	100.0%	100.0%	100.0%	100.0%	100.0%

年代別

	10代	20代	30代	40代	50代	60代	70歳以上	総計
1. 追加接種（4回目）を受けた	0.0%	0.4%	0.2%	0.7%	0.9%	13.0%	27.0%	6.0%
2. 追加接種（3回目）を受けた	45.8%	76.2%	70.7%	78.3%	88.3%	81.5%	67.1%	79.1%
3. 初回接種（1・2回目）を受けた （※1回目のみを含む）	38.6%	18.3%	20.7%	15.5%	7.6%	2.8%	1.4%	10.2%
4. 接種を受けていない	15.7%	5.2%	8.4%	5.5%	3.2%	2.8%	4.6%	4.7%
総計	100.0%	100.0%	100.0%	100.0%	100.0%	100.0%	100.0%	100.0%

問5. 3回目接種を受けた方にお聞きします。3回目接種を受けた理由について、次のうち、あてはまるものをお選びください。(回答はいくつでも)

	件数	%
1. 新型コロナウイルス感染症の発症・重症化予防のため	10,159	70.8%
2. 家族、知人への感染を防ぐため	7,805	54.4%
3. 学校・仕事などで必要に迫られたため	2,237	15.6%
4. 周囲が接種を受けていたため	836	5.8%
5. 旅行割引「県民割（ブロック割）」を利用するため	425	3.0%
6. その他（自由記述）	227	1.6%

※パーセントは回答者数(14,349人)に占める割合

地域別

	1. 大津地域	2. 湖南地域	3. 甲賀地域	4. 東近江地域	5. 湖東地域	6. 湖北地域	7. 湖西地域	8. 県外	総計
1. 新型コロナウイルス感染症の発症・重症化予防のため	19.3%	18.1%	5.9%	11.0%	6.8%	6.6%	2.2%	1.0%	70.8%
2. 家族、知人への感染を防ぐため	14.6%	13.7%	4.8%	8.5%	5.4%	5.1%	1.6%	0.8%	54.4%
3. 学校・仕事などで必要に迫られたため	4.1%	4.0%	1.4%	2.5%	1.4%	1.5%	0.5%	0.2%	15.6%
4. 周囲が接種を受けていたため	1.4%	1.5%	0.5%	1.0%	0.5%	0.6%	0.2%	0.1%	5.8%
5. 旅行割引「県民割（ブロック割）」を利用するため	0.8%	0.8%	0.2%	0.4%	0.4%	0.2%	0.1%	0.1%	3.0%
6. その他	0.3%	0.5%	0.2%	0.3%	0.1%	0.1%	0.0%	0.0%	1.6%

※パーセントは回答者数（14,349名）に占める割合

年代別

	10代	20代	30代	40代	50代	60代	70歳以上	総計
1. 新型コロナウイルス感染症の発症・重症化予防のため	0.2%	2.6%	7.7%	16.6%	21.0%	15.7%	7.0%	70.8%
2. 家族、知人への感染を防ぐため	0.2%	2.1%	6.3%	13.3%	16.1%	11.4%	5.0%	54.4%
3. 学校・仕事などで必要に迫られたため	0.0%	0.7%	2.2%	4.7%	5.3%	2.3%	0.3%	15.6%
4. 周囲が接種を受けていたため	0.1%	0.4%	1.1%	1.3%	1.4%	1.0%	0.5%	5.8%
5. 旅行割引「県民割（ブロック割）」を利用するため	0.0%	0.2%	0.6%	0.7%	0.6%	0.5%	0.3%	3.0%
6. その他	0.0%	0.1%	0.3%	0.4%	0.5%	0.1%	0.1%	1.6%

※パーセントは回答者数（14,349名）に占める割合

問6. 問4で「初回接種(1・2回目)を受けた方(※1回目のみを含む)を選ばれた方(1,462名)にお聞きします。3回目接種について、あなたのお考えをお聞かせください。(回答はひとつだけ)

	人数	%
1. いずれ接種を受けるつもり	417	28.5%
2. まだ接種について迷っている	481	32.9%
3. 接種を受ける予定はない	531	36.3%
4. 接種を受けられない(接種対象外等)	33	2.3%
総計	1,462	100.0%

地域別

	1. 大津地域	2. 湖南地域	3. 甲賀地域	4. 東近江地域	5. 湖東地域	6. 湖北地域	7. 湖西地域	8. 県外	総計
1. いずれ接種を受けるつもり	27.5%	31.2%	28.0%	27.5%	26.0%	28.6%	25.7%	28.0%	28.5%
2. まだ接種について迷っている	31.2%	31.9%	39.4%	33.5%	35.1%	32.9%	28.6%	28.0%	32.9%
3. 接種を受ける予定はない	39.9%	34.9%	28.0%	35.8%	36.6%	36.6%	45.7%	40.0%	36.3%
4. 接種を受けられない(接種対象外等)	1.4%	2.0%	4.5%	3.2%	2.3%	1.9%	0.0%	4.0%	2.3%
総計	100.0%	100.0%	100.0%	100.0%	100.0%	100.0%	100.0%	100.0%	100.0%

年代別

	10代	20代	30代	40代	50代	60代	70歳以上	総計
1. いずれ接種を受けるつもり	53.1%	31.4%	26.2%	26.2%	25.9%	48.1%	42.9%	28.5%
2. まだ接種について迷っている	15.6%	28.4%	32.1%	35.9%	34.8%	21.0%	38.1%	32.9%
3. 接種を受ける予定はない	31.3%	37.3%	40.8%	35.9%	35.9%	24.7%	19.0%	36.3%
4. 接種を受けられない（接種対象外等）	0.0%	2.9%	1.0%	2.0%	3.4%	6.2%	0.0%	2.3%
総計	100.0%	100.0%	100.0%	100.0%	100.0%	100.0%	100.0%	100.0%

問8. 新型コロナワクチン接種について、何から収集した情報を参考にしましたか。（回答は
いくつでも）

	件数	%
1. 知人や友人との話	5,255	36.6%
2. 新聞	3,017	21.0%
3. 雑誌	154	1.1%
4. ラジオ	330	2.3%
5. 自治体が発行する広報誌	4,374	30.5%
6. テレビ	7,790	54.3%
7. ポスター・チラシ	342	2.4%
8. フリーペーパー	42	0.3%
9. 厚生労働省や自治体等のワクチン接種に関するホームページ	4,920	34.3%
10. ポータルサイトのニュース配信（Yahoo ニュースなど）	2,666	18.6%
11. ソーシャルメディアのニュース配信（LINE NEWS など）	2,332	16.3%
12. キュレーションサービス（スマートニュース、グノシーなど）	449	3.1%
13. SNS（LINE、Twitter、Instagram、Facebook など）	1,985	13.8%
14. 特になし	928	6.5%
15. その他（自由記述）	553	3.9%

※パーセントは回答者数(14,349人)に占める割合

地域別

	1. 大津地域	2. 湖南地域	3. 甲賀地域	4. 東近江地域	5. 湖東地域	6. 湖北地域	7. 湖西地域	8. 県外
1. 知人や友人との話	10.1%	9.8%	2.9%	5.6%	3.3%	3.5%	1.0%	0.5%
2. 新聞	6.3%	5.3%	1.7%	3.1%	1.9%	1.9%	0.7%	0.2%
3. 雑誌	0.3%	0.3%	0.1%	0.1%	0.1%	0.1%	0.0%	0.0%
4. ラジオ	0.5%	0.6%	0.2%	0.4%	0.3%	0.2%	0.1%	0.1%
5. 自治体が発行する広報誌	7.2%	7.3%	2.6%	4.6%	3.8%	3.7%	0.9%	0.3%
6. テレビ	14.7%	14.4%	4.5%	8.4%	5.0%	5.0%	1.6%	0.6%
7. ポスター・チラシ	0.6%	0.6%	0.3%	0.4%	0.2%	0.3%	0.1%	0.0%
8. フリーペーパー	0.1%	0.1%	0.0%	0.1%	0.0%	0.0%	0.0%	0.0%
9. 厚生労働省や自治体等のワクチン接種に関するホームページ	10.1%	9.6%	2.6%	5.0%	3.1%	2.5%	0.8%	0.6%
10. ポータルサイトのニュース配信 (Yahooニュースなど)	5.5%	5.4%	1.3%	2.6%	1.6%	1.4%	0.4%	0.4%
11. ソーシャルメディアのニュース配信 (LINE NEWSなど)	4.7%	4.5%	1.2%	2.5%	1.5%	1.2%	0.3%	0.3%
12. キュレーションサービス (スマートニュース、グノシーなど)	0.9%	0.9%	0.2%	0.4%	0.3%	0.3%	0.1%	0.1%
13. SNS (LINE、Twitter、Instagram、Facebookなど)	3.7%	4.0%	1.2%	2.0%	1.2%	1.1%	0.3%	0.3%
14. 特になし	1.5%	1.7%	0.6%	1.2%	0.6%	0.6%	0.2%	0.1%
15. その他	1.1%	1.0%	0.3%	0.6%	0.3%	0.3%	0.1%	0.1%

※パーセントは回答者数(14,349人)に占める割合

年代別

	10代	20代	30代	40代	50代	60代	70歳以上
1. 知人や友人との話	0.3%	1.7%	6.2%	10.0%	9.7%	5.9%	2.9%
2. 新聞	0.1%	0.4%	1.2%	3.8%	5.7%	5.9%	4.0%
3. 雑誌	0.0%	0.0%	0.1%	0.3%	0.4%	0.2%	0.1%
4. ラジオ	0.0%	0.1%	0.2%	0.5%	0.6%	0.5%	0.3%
5. 自治体が発行する広報誌	0.1%	0.5%	2.3%	6.0%	8.1%	8.2%	5.3%
6. テレビ	0.3%	1.8%	6.1%	12.5%	14.6%	12.5%	6.6%
7. ポスター・チラシ	0.0%	0.1%	0.3%	0.5%	0.7%	0.4%	0.3%
8. フリーペーパー	0.0%	0.1%	0.1%	0.1%	0.0%	0.0%	0.0%
9. 厚生労働省や自治体等のワクチン接種に関するホームページ	0.2%	1.5%	4.7%	8.9%	9.8%	6.5%	2.8%
10. ポータルサイトのニュース配信 (Yahooニュースなど)	0.1%	0.7%	3.0%	5.5%	5.3%	3.0%	0.9%
11. ソーシャルメディアのニュース配信 (LINE NEWSなど)	0.1%	0.9%	2.6%	4.2%	4.5%	2.7%	1.2%
12. キュレーションサービス (スマートニュース、グノシーなど)	0.0%	0.1%	0.4%	0.8%	0.9%	0.6%	0.3%
13. SNS (LINE、Twitter、Instagram、Facebookなど)	0.1%	1.2%	3.2%	3.8%	3.2%	1.7%	0.6%
14. 特になし	0.1%	0.4%	1.3%	1.9%	1.5%	0.9%	0.4%
15. その他	0.1%	0.2%	0.6%	1.1%	1.2%	0.5%	0.2%

※パーセントは回答者数(14,349人)に占める割合