


滋刑企甲第S0542号
令和3年(2021)9月3日

滋賀の犯罪

滋賀県警察本部刑事部刑事企画課

令和2年



令和2年の犯罪

■刑法犯

1	認知件数	6,039件
	○1日当たり	16.5件（おおむね87分に1件）
	○刑法犯総数	県民1,000人当たり 4.3件
	○窃盗犯総数	県民1,000人当たり 3.0件
	○重要犯罪総数	県民1,000人当たり 0.06件
	○重要窃盗犯総数	県民1,000人当たり 0.4件
2	検挙件数	2,511件
3	検挙率	41.6%
4	検挙人員	1,807人
	○成人	1,571人（男 1,218人、女 353人）
	○犯罪少年	236人（男 190人、女 46人）
5	身体的被害	
	○死者	7人（男6人、女1人）
	○負傷者	160人
	重傷者（全治1ヶ月以上）	12人（男9人、女3人）
	軽傷者（全治1ヶ月未満）	148人（男89人、女59人）
6	財産的被害	1,102,704,000円
	○うち現金被害	584,526,000円
	○県民1人当たり	約781円
7	被害回復額	67,413,000円（発生地計上方式）
	○うち現金	11,342,000円

■特別法犯

検挙件数	631件
検挙人員	518人

■暴力団犯罪

○刑法犯	検挙件数 19件・検挙人員 15人
○特別法犯	検挙件数 19件・検挙人員 11人

■来日外国人犯罪

○刑法犯	検挙件数 64件・検挙人員 50人
○特別法犯	検挙件数 48件・検挙人員 29人

注：滋賀県人口は、1,414,248人 令和2年10月1日現在を用いている。

〔凡 例〕

1 この統計書は、主に犯罪統計規則（昭和40年9月16日国家公安委員会規則第4号）に基づき作成された統計資料を収録したものである。

2 この統計書の件数、人員の計上方法は、次のとおりである。

(1) 件数

原則として被疑者の行為数によって計上している。ただし、1人数件又は数人数件の場合で一定の条件に該当するときは、包括1件とするなどの計上方法を行っている。

(2) 人員

同一人が数罪を犯し、又は数人が数罪を犯した場合は、刑の最も重い罪（法定刑が同じのときは主たる罪）につき1人又は数人として計上している。

3 この統計書における用語の意義は、次のとおりである。

(1) 「刑法犯」とは、刑法（道路上の交通事故に係る第211条の罪を除く。）、暴力行為等処罰ニ関スル法律、盗犯等ノ防止及処分ニ関スル法律、決闘罪ニ関スル件、爆発物取締罰則、航空機の強取等の処罰に関する法律、火炎びんの使用等の処罰に関する法律、航空の危険を生じさせる行為等の処罰に関する法律、人質による強要行為等の処罰に関する法律、流通食品への毒物の混入等の防止等に関する特別措置法、サリン等による人身被害の防止に関する法律、組織的な犯罪の処罰及び犯罪収益の規制等に関する法律、公職にある者等のあつせん行為による利得等の処罰に関する法律及び公衆等脅迫目的の犯罪行為のための資金等の提供等の処罰に関する法律に規定する罪をいう。

(2) 「特別法犯」とは、刑法犯及び道路交通法並びに自動車の運転により人を死傷させる行為等の処罰に関する法律に規定する罪以外の罪をいう。

(3) 「重要犯罪・重要窃盗犯」とは、犯罪情勢を観察する場合において、統計上、その指標となる犯罪として掲げるものをいい、

ア 重要犯罪は、殺人、強盗、放火、強制性交等、略取誘拐・人身売買及び強制わいせつの各罪種をいう。

イ 重要窃盗犯は、侵入窃盗、自動車盗、ひったくり及びすりの各手口をいう。

(4) 「検挙地計上方式」とは、検挙事件の発生地が自署管内であると他署管内であることを問わず現実に検挙処理した警察署の検挙件数として取扱う方法で、その署の実質活動をみるところから、この検挙件数を実質検挙件数ともいう。

(5) 「発生地計上方式」とは、自署管内の発生事件がどれだけ検挙解決されたかを調べる統計方法で、検挙警察署が自署又は他署の別に関わりなく、すべて事件発生地警察署の検挙件数として扱う方法である。

(6) 「認知件数」とは、警察において、発生を認知した事件の数をいう。

(7) 「検挙件数」とは、警察で事件（刑法犯は解決事件を含む。）を送致・送付又は微罪処分をした件数をいう。特に、ことわりのない限り検挙地主義で計上している。

(8) 「検挙人員」とは、警察において検挙した事件の被疑者（解決事件に係るものを除く。）の数をいう。

(9) 「補導人員」とは、警察において、触法少年として補導した少年の数をいう。

(10) 「解決事件（件数）」とは、刑法犯として認知され、既に統計に計上されている事件を捜査した結果、当該事件が

ア 刑事責任無能力者の行為であること

イ 基本事実がないこと

ウ その他犯罪として成立しないことが明らかと確認されたもの及び警察において事件の発生を認知したが、それが

(ア) 訴訟条件の欠除したもの

(イ) 処罰条件の欠除したもの

であった場合、これを検挙事件とは別個に解決事件とした。

なお、特にことわりのない限り解決事件は検挙件数に含めている。

- (11) 「成人事件」、「少年事件」、「成人少年共犯事件」とは、それぞれ20歳以上の者が犯した事件、14歳以上20歳未満の者が犯した事件、両者の共犯事件をいう。
- (12) 「犯罪少年」とは、特にことわりのない限り、犯行時及び処理時の年齢がともに14歳以上20歳未満の少年をいう。
- (13) 「触法少年」とは、14歳未満で刑罰法令に触れる行為をした少年をいう。
- (14) 「既届（事件）」とは、犯罪の発生について、警察が認知する以前に、被害者又はその代理人等から自発的に警察に届出のあったこと（事件）をいう。
- (15) 「侵入窃盗」とは、住宅又は住宅以外の建物に侵入し、金品を窃取するものをいう。
- (16) 「非侵入窃盗」とは、侵入窃盗以外の窃盗をいう。
- (17) 「乗物盗」とは、自動車、オートバイ又は自転車を窃取するものをいう。
- (18) 「検挙率」とは、認知件数に対する検挙件数の割合を百分比で表したものをいう。
- (19) 「犯罪率」とは、人口割りで認知件数を表したものをいう。
- (20) 符号「-」は、該当数字のないものを表す。

4 この統計書中の包括罪種別区分は、特にことわりのない限り次による。

- (1) 凶悪犯・・・殺人、強盗、放火、強制性交等
- (2) 粗暴犯・・・凶器準備集合、暴行、傷害、脅迫、恐喝
- (3) 窃盗犯・・・窃盗
- (4) 知能犯・・・詐欺、横領（占有離脱物横領を除く。）、偽造、汚職、あつせん利得処罰法、背任
- (5) 風俗犯・・・賭博、強制わいせつ、公然わいせつ、わいせつ物頒布等
- (6) その他・・・上記以外の罪種

5 この統計書の罪種別区分は、特にことわりのない限り次による。

- (1) 殺人・・・殺人罪、嬰兒殺人罪、殺人予備罪、自殺関与罪
- (2) 強盗・・・強盗殺人罪（含、致死）、強盗傷人罪、強盗・強制性交等罪（含、致死）、強盗罪・準強盗罪
- (3) 放火・・・放火罪、消火妨害罪
- (4) 強制性交等・・・強制性交等罪（含、致死傷）、準強制性交等罪、監護者性交等罪
- (5) 凶器準備集合・・・凶器準備集合罪、凶器準備結集罪
- (6) 暴行・・・暴行罪
- (7) 傷害・・・傷害罪、傷害致死罪、現場助勢罪
- (8) 脅迫・・・脅迫罪、強要罪
- (9) 恐喝・・・恐喝罪
- (10) 窃盗・・・窃盗罪
- (11) 詐欺・・・詐欺罪・準詐欺罪
- (12) 横領・・・横領罪、業務上横領罪
- (13) 偽造・・・通貨偽造罪、文書偽造罪、支払用カード偽造罪、有価証券偽造罪、印章偽造罪
- (14) 汚職・・・賄賂罪、職権濫用罪
- (15) あつせん利得処罰法・公職にある者等のあつせん行為による利得等の処罰に関する法律に規定する罪
- (16) 背任・・・背任罪
- (17) 賭博・・・単純賭博罪、常習賭博罪、賭博開張等罪
- (18) わいせつ・・・強制わいせつ罪（含、致死傷）、準強制わいせつ罪、監護者わいせつ罪、公然わいせつ罪、わいせつ物頒布等罪
- (19) その他・・・上記以外の罪種

6 この統計書は、本県電算機により集計したものである。従って他の統計表との関連事項（計上数）については、必ずしも一致しない場合がある。

滋賀の犯罪（令和2年）目次

◇ 令和2年中の主な出来事	1
〈解 説〉	
◇ 令和2年の犯罪概要	4
〈全国統計表〉	
全国の犯罪等の推移	21
全国の重要犯罪・重要窃盗犯認知件数の推移	23
全国の重要犯罪・重要窃盗犯検挙件数の推移	25
全国の重要犯罪・重要窃盗犯検挙人員の推移	27
都道府県別 全刑法犯 認知・検挙状況	29
都道府県別 窃盗犯 認知・検挙状況	29
都道府県別 侵入窃盗 認知・検挙状況	30
都道府県別 非侵入窃盗 認知・検挙状況	30
重要犯罪 都道府県別 認知・検挙件数・検挙人員 増減比較	31
重要窃盗犯 都道府県別 認知・検挙件数・検挙人員 増減比較	32
刑法犯 都道府県別 包括罪種別 認知・検挙件数及び検挙人員	33
〈本県統計表〉	
■ 刑 法 犯	
本県の犯罪等の推移	36
本県の重要犯罪・重要窃盗犯認知件数の推移	37
本県の重要犯罪・重要窃盗犯検挙件数の推移	38
本県の重要犯罪・重要窃盗犯検挙人員の推移	39
◇ 総 括	
(概 要)	
1 累年 刑法犯 認知・検挙件数及び検挙人員	40
2 累年 警察署別 刑法犯 認知・検挙件数及び検挙人員	41
3 刑法犯 罪種別 認知・検挙件数及び検挙人員	43
4 刑法犯 罪種別 月別 認知・検挙件数及び検挙人員	44
5 刑法犯 罪種別 発生地管轄交番・駐在所別 認知件数	45
6 刑法犯 罪種別 発生地市町別 認知件数	51
7 警察署別 刑法犯 罪種別 認知・検挙件数及び検挙人員	52
8 重要犯罪 認知・検挙件数及び検挙人員	53
9 重要窃盗犯 認知・検挙件数及び検挙人員	55
(認知件数)	
10 刑法犯 罪種別 発生場所別 認知件数	57
11 刑法犯 罪種別 認知の端緒別 認知件数	59

12	刑法犯	罪種別	被害者の年齢・性別	認知件数	60	
13	刑法犯	罪種別	被害者の職業別	認知件数	61	
14	刑法犯	罪種別	死傷被害者数		63	
(検挙件数)						
15	刑法犯	罪種別	主たる被疑者の逃走時の交通手段別	検挙件数	64	
16	刑法犯	罪種別	成人・少年事件別	共犯形態別	検挙件数	65
17	刑法犯	罪種別	主たる被疑者の犯行時の年齢別	検挙件数	66	
18	刑法犯	罪種別	犯行時の動機・原因別	検挙件数	67	
(検挙人員)						
19	刑法犯	罪種別	犯行時の動機・原因別	検挙人員(少年)	68	
20	刑法犯	罪種別	犯行時の職業別	検挙人員	69	
21	刑法犯	罪種別	犯行時の年齢・性別	検挙人員	71	
22	刑法犯	罪種別	初犯者・再犯者の前回処分別	検挙人員	73	
23	刑法犯	罪種別	前科数別	検挙人員(成人)	75	
24	刑法犯	罪種別	身柄措置・送致別	検挙人員	76	

◇ 財 産 犯

25	財産犯	被害額・被害回復額及び被害品別	認知・検挙件数	78	
26	侵入強盗	発生場所別	侵入口・侵入手段別	認知件数	81

◇ 窃 盗

(概 要)

27	警察署別	窃盗手口別	認知・検挙件数及び検挙人員	83	
28	警察署別	乗り物盗	盗難車両の処分別	被害回復件数	87
29	警察署別	乗り物盗	盗難車両発見の処分別	被害回復状況	88

(認 知)

30	窃盗	手口別	発生地市町別	認知件数	91
31	窃盗	手口別	発生地管轄交番・駐在所別	認知件数	93
32	窃盗	手口別	発生場所別	認知件数	99
33	窃盗	手口別	発生時間帯・発生曜日別	認知件数	101
34	窃盗	手口別	認知の端緒別	認知件数	102
35	侵入窃盗	発生場所別	侵入口・侵入手段別	認知件数	103

(検 挙)

36	窃盗	手口別	主たる被疑者の逃走時の交通手段別	検挙件数	108		
37	窃盗	手口別	本件・余罪別	成人・少年事件別	共犯形態別	検挙件数	109
38	窃盗	手口別	主たる被疑者の犯行時の年齢別	検挙件数	111		
39	窃盗	手口別	犯行時の年齢別	検挙人員	113		
40	窃盗	手口別	身柄措置・送致別	検挙人員	115		

◇	詐欺					
41	警察署別	詐欺手口別	認知・検挙件数及び検挙人員	117		
42	警察署別	特殊詐欺手口別	認知・被害総額・検挙件数及び検挙人員	119		
◇	器物損壊					
43	器物損壊等事犯	発生場所別	被害器物等・損壊等の状況別	認知件数	121	
◇	少年					
44	刑法犯	罪種別	年齢・学職別	犯罪少年・触法少年	検挙・補導人員	123
45	刑法犯	罪種別	非行の動機・原因別	犯罪少年人員	124	
46	刑法犯	罪種別	非行場所別	犯罪少年人員	126	
47	刑法犯	罪種別	身柄措置・送致別	犯罪少年人員	127	
■	特別法犯					
48	特別法犯	違反法令別	取締・検挙件数及び検挙人員	128		
49	特別法犯	違反法令別	警察署別	検挙件数及び検挙人員	129	
50	軽犯罪法	違反態様別	検挙件数及び検挙人員	130		
51	少年の福祉犯	違反法令別	検挙件数・検挙人員及び福祉を害された少年の数	131		
52	銃砲刀剣類所持等取締法	違反態様別	主たる違反対象物件の種類別	検挙件数・検挙人員及び押収物件数	132	
53	覚醒剤取締法	違反態様別	検挙件数及び年齢・職業・前歴の有無別	検挙人員	133	
54	薬事事犯	検挙件数・検挙人員及び押収物の数量（薬物四法）	134			
55	薬物関係被疑者補助票関係	違反法令別	検挙人員	135		
■	暴力団犯罪					
56	暴力団犯罪	警察署別	検挙件数及び検挙人員	136		
57	暴力団犯罪	地位別	検挙人員	137		
■	外国人犯罪					
58	外国人による	刑法犯	罪種別	被疑者の国籍別	検挙件数	138
59	外国人による	刑法犯	罪種別	被疑者の国籍別	検挙人員	139
60	外国人による	特別法犯	違反法令別	被疑者の国籍別	検挙件数	140
61	外国人による	特別法犯	違反法令別	被疑者の国籍別	検挙人員	141
62	来日外国人による	刑法犯	罪種別	被疑者の国籍別	検挙件数	142
63	来日外国人による	刑法犯	罪種別	被疑者の国籍別	検挙人員	143
64	来日外国人による	特別法犯	違反法令別	被疑者の国籍別	検挙件数	144
65	来日外国人による	特別法犯	違反法令別	被疑者の国籍別	検挙人員	145
66	他機関引継被疑者補助票関係	出入国管理及び難民認定法に関する法律違反態様別	国籍別	検挙人員	146	

— 令和2年中の主な出来事 —

1月 9日	不良グループによる美人局事件（強盗致傷事件）被疑者の検挙
1月14日	ソーブランド対象の高額金庫破り事件の検挙
1月27日	女子高校生をスナックホステスとして働かせた「風適法違反（無許可営業、未成年者雇用）」事件被疑者の検挙
2月 2日	食肉卸売業者等による地方税法違反事件の検挙
2月 3日	食肉卸売業者による詐欺事件の検挙
2月10日	大津市被害の障害者総合支援法に基づく介護給付費等の不正受給詐欺事件の検挙
2月17日	器物損壊・威力業務妨害事件被疑者の検挙
2月19日	大津市内のアパートに居住していた不法残留外国人被疑者の検挙
2月26日	暴力団関係者による覚醒剤密売事件の検挙
3月 4日	食肉卸売業者による恐喝事件の検挙
3月 5日	大津市内の琵琶湖上における業務上過失致死事件被疑者の検挙
4月 6日	交通取締りを端緒とした不法残留等外国人被疑者2人の検挙
4月14日	クロスボウで猫を撃って傷つけた「動物愛護及び管理に関する法律違反」事件被疑者の検挙
4月22日	職務質問を端緒とした不法残留外国人被疑者の検挙
5月12日	小学校校長による強制わいせつ事件の検挙
5月12日	道路交通法違反外国人被疑者による不法在留事件の検挙
5月25日	無登録で金を貸付け超高金利の利息を受領した「貸金業法違反」及び「出資の受入れ、預り金及び金利等の取締りに関する法律違反」事件被疑者の検挙
6月 2日	出入国管理及び難民認定法違反外国人被疑者3人の検挙
6月 2日	自転車に乗った不審な外国人に対する職務質問を端緒とした不法残留等外国人被疑者3人の検挙

6月 3日	広域にわたるパチンコ店対象の多額金庫破り事件被疑者の検挙
6月 5日	恐喝事件被疑者の検挙
6月11日	六代目山口組傘下組員による強要未遂事件被疑者の検挙
6月24日	県職員らによる官製談合防止法違反及び公契約関係競売入札妨害事件の検挙
7月 1日	会社の採用面接で他人名義の在留カードを行使した外国人被疑者の検挙
7月 7日	「当たり屋」行為による保険金詐欺事件の検挙
7月14日	大津市内で性的サービスを行う個室マッサージ店を営業した「風適法違反（禁止地域営業）」事件被疑者の検挙
7月16日	電子決済を不正に利用した「不正アクセス行為の禁止等に関する法律違反、詐欺」事件被疑者の検挙
7月17日	県道に産業廃棄物のコンクリート片等を投棄した「廃棄物の処理及び清掃に関する法律違反」事件被疑者の検挙
7月27日	女子高校生をスナックホステスとして働かせた「風適法違反（無許可営業、年少者雇用）」事件被疑者の検挙
7月28日	「風適法違反（無許可営業）」事件の検挙と犯罪収益の起訴前没収保全
7月29日	交通取締りを端緒とした不法残留外国人被疑者2人の検挙
8月28日	栗東市内のガソリンスタンド対象の強盗致傷等事件被疑者の検挙
8月31日	長浜市内のアパートにおける現住建造物等放火事件被疑者の検挙
9月10日	長浜市内における連続強制性交等事件被疑者の検挙
9月10日	指定自動車整備事業者による不正車検事件の検挙
9月28日	六代目山口組傘下幹部組員による電磁的公正証書原本不実記載・同供用事件被疑者の検挙
10月 7日	株式投資名目で金を騙し取った詐欺事件被疑者及び無登録で株式の売買を媒介した「金融商品取引法違反」事件被疑者の検挙
10月14日	草津市内で性的サービスを行う個室マッサージ店を営業した「風適法違反（禁止地域営業）」事件被疑者の検挙

10月19日	持続化給付金不正受給詐欺事件の検挙
10月22日	大津市内スーパー駐車場における職務質問を端緒とした旅券不携帯等外国人被疑者の検挙
10月28日	外国人女性2人による自己名義在留カード提供及び他人名義在留カード行使事件の検挙
11月 9日	コロナ関連交付金詐欺事件被疑者の検挙（滋賀労働局被害）
11月17日	大津市中心部における連続放火事件被疑者の検挙
11月17日	職務質問を端緒とした不法残留外国人被疑者の検挙
11月19日	神戸山口組傘下組員による恐喝事件被疑者の検挙
11月25日	愛知郡愛荘町における殺人事件被疑者の検挙
11月25日	町職員らによる官製談合防止法違反及び公契約関係競売入札妨害事件の検挙
11月26日	広域にわたる連続強制性交事件被疑者の検挙
11月30日	宿泊施設に対して偽造の在留カードを行使した外国人被疑者4人の検挙
12月 1日	犬上郡多賀町における強盗致傷等事件被疑者の検挙
12月 1日	コロナ関連交付金詐欺事件被疑者の検挙（中小企業庁被害）
12月 3日	政治団体幹部らによる威力業務妨害事件被疑者の検挙
12月 8日	来日外国人らによる組織的な偽装結婚事件被疑者の検挙
12月15日	来日外国人グループによる営利目的略取、監禁事件の検挙

令和2年の犯罪概要

■ 刑 法 犯

1 認知件数

(1) 概 況

令和2年の本県における刑法犯の認知件数は6,039件であった。

これは令和元年（以下「前年」という。）と比べると732件（10.8%）減少しており、昭和34年以降で最小となる。

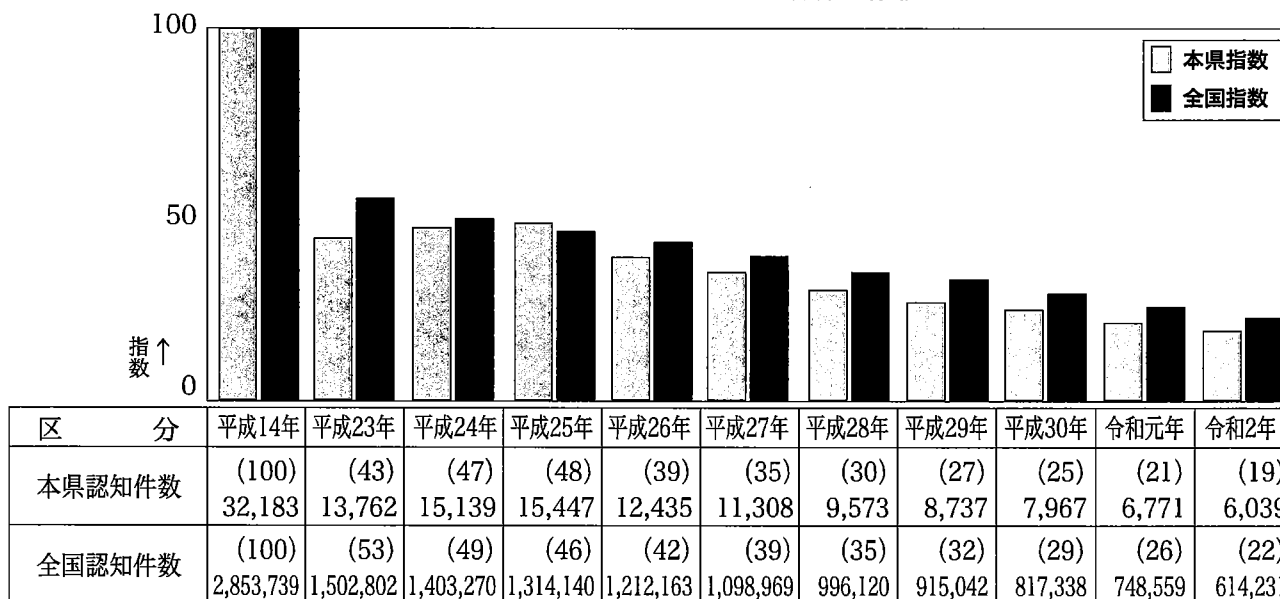
包括罪種別の内訳は、第1表のとおりで、窃盗犯が4,172件で全体の69.1%を占めて最も多く、以下、知能犯が408件（6.8%）、粗暴犯が363件（6.0%）、風俗犯が81件（1.3%）、凶悪犯が38件（0.6%）となっている。

第1表 刑法犯認知件数の増減比較

包 括 罪 種	令 和 2 年		令 和 元 年		増 減	
	件 数	構成比 (%)	件 数	構成比 (%)	件 数	率 (%)
刑 法 犯 総 数	6,039	100.0	6,771	100.0	-732	-10.8
凶 悪 犯	38	0.6	44	0.7	-6	-13.6
粗 暴 犯	363	6.0	409	6.0	-46	-11.2
窃 盗 犯	4,172	69.1	4,748	70.1	-576	-12.1
知 能 犯	408	6.8	400	5.9	8	2.0
風 俗 犯	81	1.3	90	1.3	-9	-10.0
その他の刑法犯	977	16.2	1,080	16.0	-103	-9.5

過去10年間の認知件数の推移をみると、図1のとおりで、本県は平成26年から減少に転じており、最も多かった平成14年からは約5分の1となっている。全国については、平成14年以降減少傾向が続いている。

図1 刑法犯認知件数の推移



(注) ()内は、指数を示す。

(2) 罪種別の認知状況

刑法犯の罪種別の認知件数は、次のとおりである。

ア 凶悪犯

凶悪犯の認知件数は38件で、前年と比べると6件（13.6%）減少している。

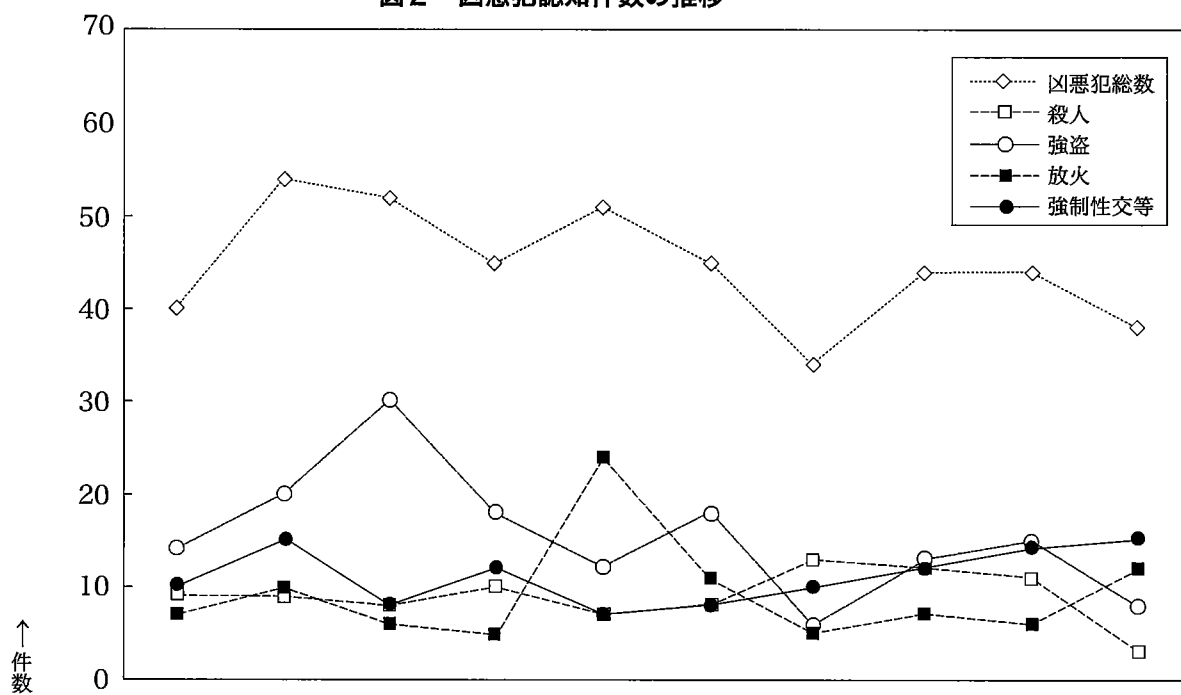
罪種別にみると第2表のとおり、放火が6件（100.0%）、強制性交等が1件（7.1%）増加しており、強盗が7件（46.7%）、殺人が6件（66.7%）減少している。

第2表 凶悪犯認知件数の増減比較

年次 罪種	令和2年	令和元年	増減	
			件数	率(%)
凶悪犯総数	38	44	-6	-13.6
殺人	3	9	-6	-66.7
強盗	8	15	-7	-46.7
放火	12	6	6	100.0
強制性交等	15	14	1	7.1

過去10年間の凶悪犯認知件数の推移は、図2のとおりで、増減を繰り返しながら減少傾向にある。

図2 凶悪犯認知件数の推移



罪種	平成23年	平成24年	平成25年	平成26年	平成27年	平成28年	平成29年	平成30年	令和元年	令和2年
凶悪犯総数	40	54	52	45	50	45	34	44	44	38
殺人	9	9	8	10	7	8	13	12	9	3
強盗	14	20	30	18	12	18	6	13	15	8
放火	7	10	6	5	24	11	5	7	6	12
強制性交等	10	15	8	12	7	8	10	12	14	15

イ 粗暴犯

粗暴犯の認知件数は363件で、前年に比べて46件（11.2%）減少している。

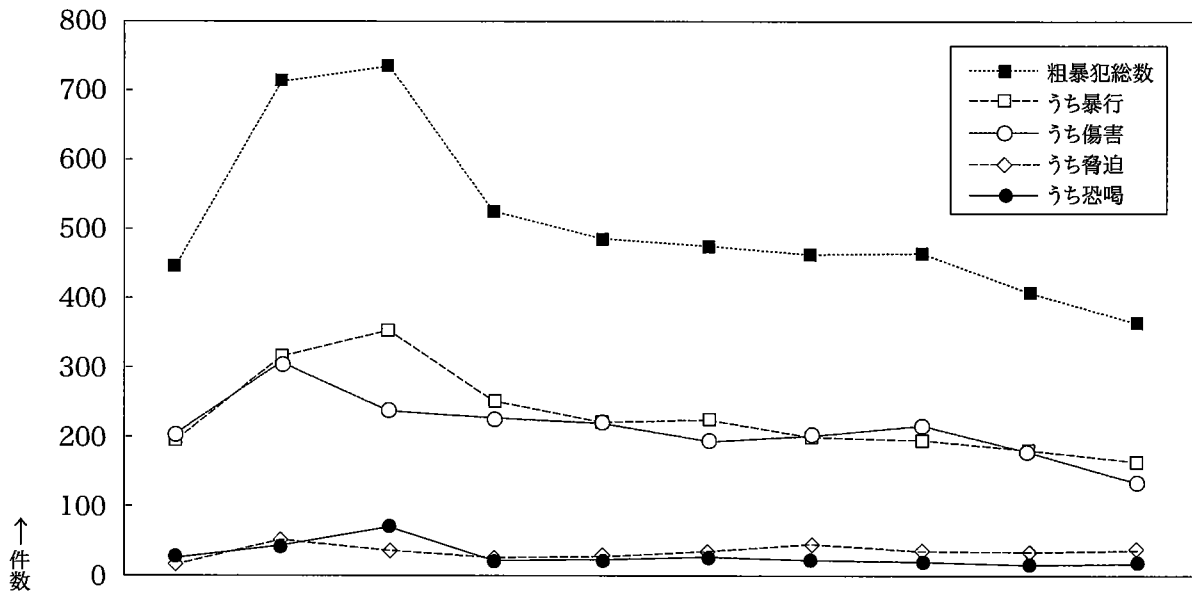
罪種別にみると、第3表のとおりで、脅迫が5件（15.6%）、恐喝が2件（11.8%）増加しており、傷害が36件（20.1%）、暴行が17件（9.4%）減少している。

第3表 粗暴犯認知件数の増減比較

年次 罪種	令和2年	令和元年	増減	
			件数	率(%)
粗暴犯総数	363	409	-46	-11.2
凶器準備集合	—	—	—	—
暴行	164	181	-17	-9.4
傷害	143	179	-36	-20.1
脅迫	37	32	5	15.6
恐喝	19	17	2	11.8

過去10年間の粗暴犯認知件数の推移は、図3のとおりで、平成26年以降は減少傾向である。

図3 粗暴犯認知件数の推移



罪種	平成23年	平成24年	平成25年	平成26年	平成27年	平成28年	平成29年	平成30年	令和元年	令和2年
粗暴犯総数	447	713	733	525	487	477	463	466	409	363
うち暴行	196	319	362	253	220	224	200	197	181	164
うち傷害	203	302	252	226	220	192	201	215	179	143
うち脅迫	19	51	48	25	27	34	41	34	32	37
うち恐喝	29	41	71	21	20	27	21	20	17	19

ウ 窃盗犯

窃盗犯の認知件数は4,172件で、前年に比べて576件(12.1%)減少している。

手口別にみると、第4表のとおりで、侵入窃盗は92件(17.5%)、非侵入窃盗は484件(11.5%)減少している。

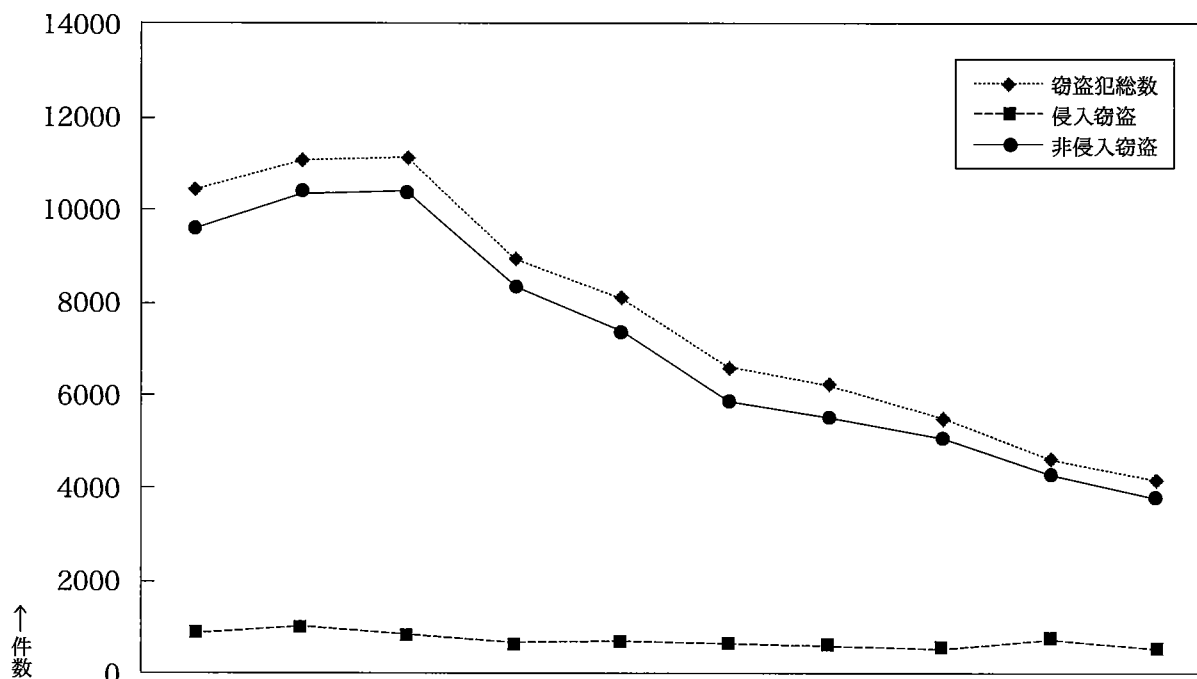
侵入窃盗では、更衣室荒し、倉庫荒し等が増加、空き巣、忍込み、事務所荒し、出店荒し、工事場荒し等が減少している。非侵入窃盗では、訪問盗、脱衣場ねらい、万引き、自動車盗等が増加、ひったくり、置引き、車上ねらい、部品ねらい、色情ねらい、自転車盗等が減少している。

第4表 窃盗犯認知件数の増減比較

年次 罪種・手口	令和2年	令和元年	増減	
			件数	率(%)
窃盗犯総数	4,172	4,748	-576	-12.1
侵入窃盗	434	526	-92	-17.5
非侵入窃盗	3,738	4,222	-484	-11.5

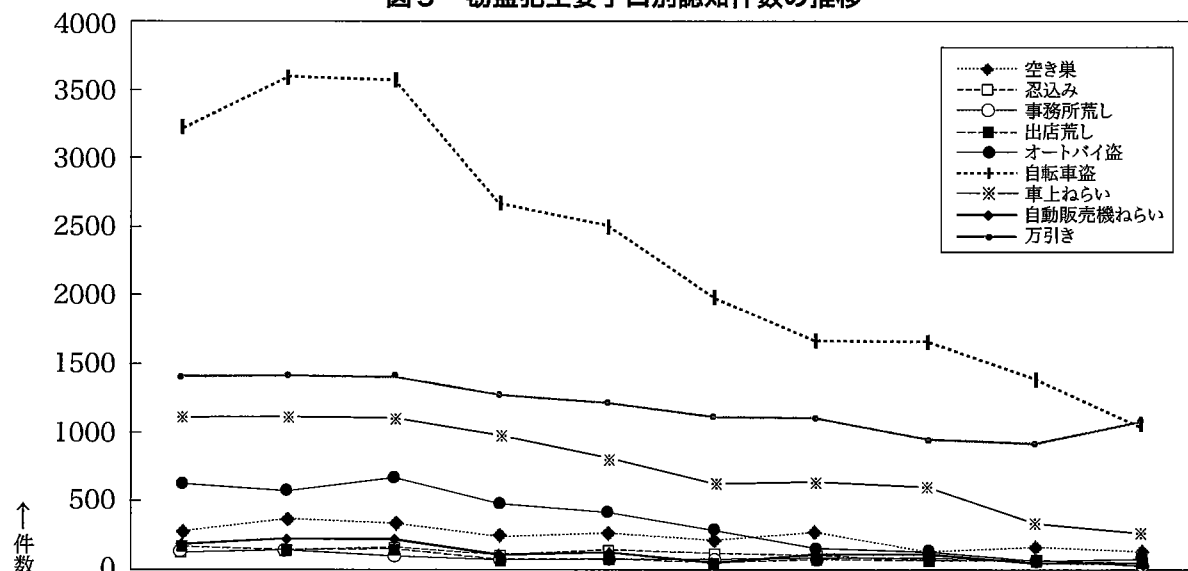
過去10年間の窃盗犯及びその主要手口別認知件数の推移は、図4及び図5のとおりである。窃盗犯総数は、全体の約9割を占める非侵入窃盗の影響を受けながら推移しており、平成26年以降減少傾向にある。

図4 窃盗犯認知件数の推移



手口	平成23年	平成24年	平成25年	平成26年	平成27年	平成28年	平成29年	平成30年	令和元年	令和2年
窃盗犯総数	10,683	11,309	11,399	9,096	8,204	6,662	6,110	5,618	4,748	4,172
侵入窃盗	1,059	1,105	1,040	769	804	681	650	474	526	434
非侵入窃盗	9,624	10,204	10,359	8,327	7,400	5,981	5,460	5,144	4,222	3,738

図5 窃盗犯主要手口別認知件数の推移



手 口	平成23年	平成24年	平成25年	平成26年	平成27年	平成28年	平成29年	平成30年	令和元年	令和2年
空 き 巣	296	373	344	236	260	210	231	119	165	131
忍 込 み	114	123	155	105	151	123	107	58	65	46
事 務 所 荒 し	124	150	101	74	79	88	72	85	79	26
出 店 荒 し	162	126	144	71	70	53	80	66	74	53
オ ー ト バ イ 盗	622	573	680	491	412	293	167	124	84	83
自 転 車 盗	3,238	3,593	3,562	2,666	2,507	1,998	1,679	1,664	1,401	1,033
車 上 ね ら い	1,147	1,176	1,039	977	718	632	648	606	333	269
自 動 販 売 機 ね ら い	184	216	184	105	87	47	84	84	46	28
万 引 き	1,440	1,436	1,420	1,285	1,204	1,163	1,074	946	922	1,089

エ 知能犯

知能犯の認知件数は408件で、前年に比べて8件（2.0%）増加している。

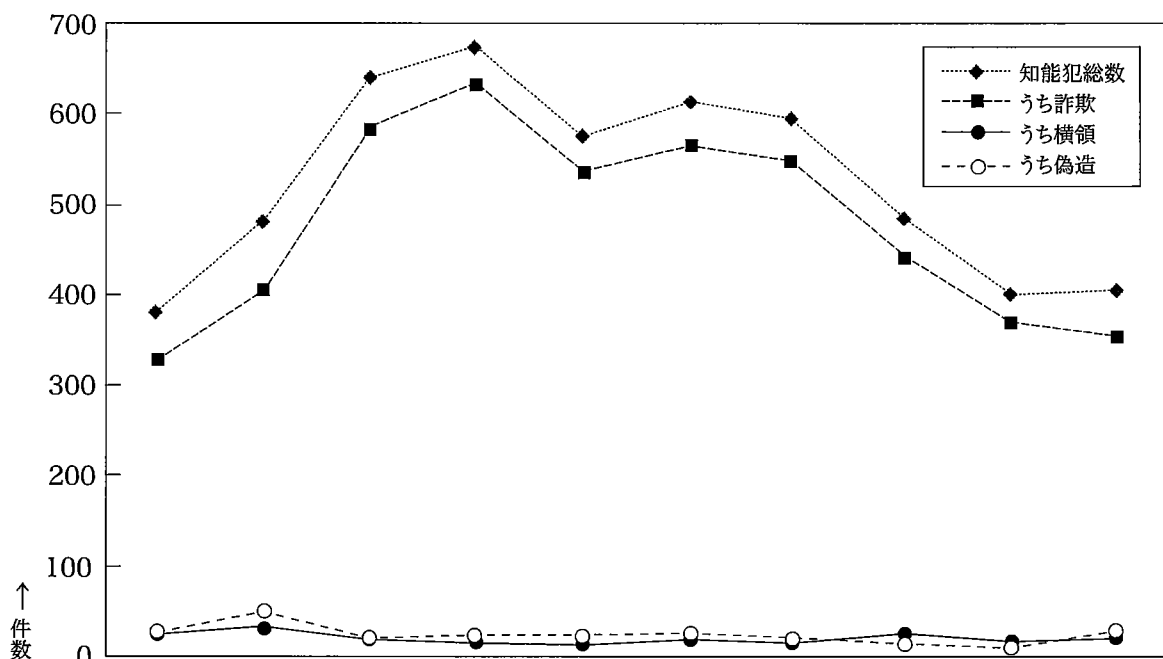
罪種別にみると、第5表のとおりで、偽造が18件（163.6%）、横領が1件（5.3%）、汚職が1件、背任が1件増加し、詐欺が13件（3.5%）減少している。

第5表 知能犯認知件数の増減比較

罪 種	年 次	令 和 2 年	令 和 元 年	増 減	
				件 数	率 (%)
知 能 犯 総 数		408	400	8	2.0
詐 欺		357	370	-13	-3.5
横 領		20	19	1	5.3
偽 造		29	11	18	163.6
汚 職		1	—	1	—
背 任		1	—	1	—

過去10年間の知能犯認知件数の推移は、図6のとおりで、平成26年までは年々増加していたが、平成27年以降は減少に転じ、それ以降増減を繰り返しながら推移している。

図6 知能犯認知件数の推移



罪種	平成23年	平成24年	平成25年	平成26年	平成27年	平成28年	平成29年	平成30年	令和元年	令和2年
知能犯総数	382	488	640	676	579	613	596	483	400	408
うち詐欺	329	406	584	633	538	565	559	443	370	357
うち横領	25	32	24	18	12	20	14	23	19	20
うち偽造	27	50	28	24	28	26	22	14	11	29

オ 風俗犯

風俗犯の認知件数は81件で、前年に比べ9件（10.0%）減少している。

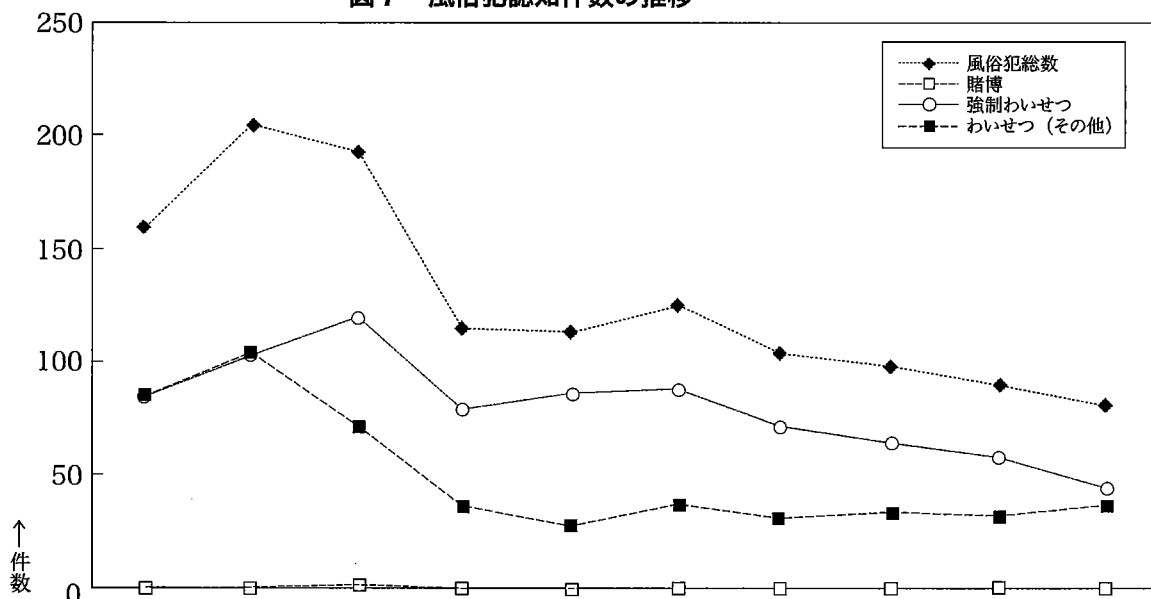
罪種別にみると、第6表のとおりで、公然わいせつが10件（45.5%）増加し、強制わいせつが14件（24.1%）、わいせつ物頒布等が5件（50.0%）減少している。

第6表 風俗犯認知件数の増減比較

年次 罪種	令和2年	令和元年	増減	
			件数	率(%)
風俗犯総数	81	90	-9	-10.0
賭博	--	--	--	--
強制わいせつ	44	58	-14	-24.1
公然わいせつ	32	22	10	45.5
わいせつ物頒布等	5	10	-5	-50.0

過去10年間の風俗犯認知件数の推移は、図7のとおりで、平成24年までは年々増加していたが、平成25年に減少に転じ、それ以降増減を繰り返しながら推移している。

図7 風俗犯認知件数の推移



罪種	平成23年	平成24年	平成25年	平成26年	平成27年	平成28年	平成29年	平成30年	令和元年	令和2年
風俗犯総数	160	205	193	115	114	126	103	98	90	81
賭博	—	—	1	—	—	—	—	—	—	—
強制わいせつ	84	102	120	79	86	88	72	64	58	44
わいせつ(その他)	85	103	72	36	28	38	31	34	32	37

2 犯罪の被害状況

令和2年中に認知した刑法犯による生命、身体、財産の被害状況及び被害者の職業・年齢別状況は次のとおりである。

(1) 生命、身体の被害

刑法犯の犯罪で死亡又は負傷した被害者は、第7表のとおり167人で、前年に比べて56人(25.1%)減少している。また、死者7人の罪種別の内訳をみると、殺人が1件、放火が1件、傷害が1件、業務上等過失致死が4件となっている。

第7表 死傷被害者数

年次 罪種	平成28年		平成29年		平成30年		令和元年		令和2年	
	死者	傷者	死者	傷者	死者	傷者	死者	傷者	死者	傷者
総数	6	222	12	238	7	253	8	215	7	160
殺人	5	3	5	9	6	4	3	4	1	2
強盗	—	5	—	4	—	6	—	5	—	6
放火	—	1	—	—	—	—	—	—	1	—
傷害	1	204	2	214	1	230	—	190	1	146
過失致死傷	—	—	1	1	—	2	—	1	—	1
業務上等過失致死傷	—	4	4	2	—	4	4	11	4	2
逮捕監禁	—	1	—	—	—	—	—	—	—	—
その他	—	4	—	8	—	7	1	4	—	3

(2) 財産犯による被害

財産犯（強盗、恐喝、窃盗、詐欺、横領及び占有離脱物横領）による被害額は11億270万4千円で、そのうち現金の被害額は5億8千452万6千円となっている。

被害額を罪種別にみると、第8表のとおり、窃盗が5億2千244万8千円で最も多く、全体の47.4%を占め、次いで詐欺が5億1千528万8千円で全体の46.7%を占めている。

第8表 財産犯罪種別被害額

(単位：千円)

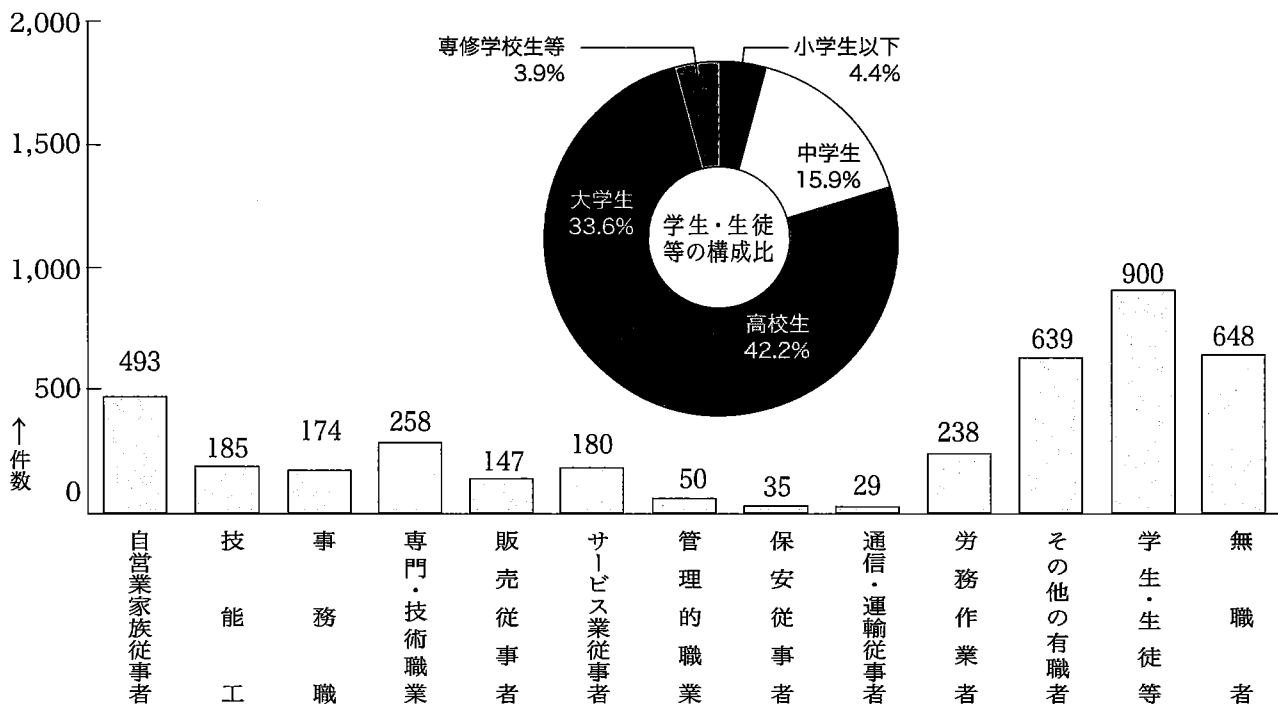
年次 罪種	令和2年		令和元年	
	被害額	うち現金	被害額	うち現金
被害総額	1,102,704	584,526	1,146,474	678,357
強盗	325	312	2,209	2,075
恐喝	17,571	4,536	9,115	9,114
窃盗	522,448	139,117	701,360	268,807
詐欺	515,288	401,635	375,608	343,909
横領	43,472	37,260	53,524	52,801
占有離脱物横領	3,600	1,666	4,658	1,651

(3) 被害者の職業

刑法犯認知件数6,039件について、法人等の被害を除いた3,976件のうち被害にあった者の職業区分をみると、図8のとおりで、「学生・生徒等」が900件で最も多く全体の22.6%を占め、次いで主婦や失業者等の「無職者」が648件（16.3%）、「その他の有職者」が639件（16.1%）、「自営業家族従事者」が493件（12.4%）、「専門・技術職」が258件（6.5%）、「労務作業員」が238件（6.0%）等となっている。

なお、最も被害件数が多かった、「学生・生徒等」について、その構成比率をみると高校生が全体の42.2%を占めて最も多く、以下、大学生が33.6%、中学生が15.9%、小学生以下が4.4%、専門学校生等が3.9%の順となっている。

図8 被害者の職業別



(4) 被害者の年齢

刑法犯認知件数6,039件について、法人等の被害を除いた3,976件の被害者の年齢層をみると、第9表のとおり、60歳以上が800件で、全体の20.1%と多く、以下、20歳代が753件（18.9%）、20歳未満が745件（18.7%）、40歳代が581件（14.6%）、50歳代が550件（13.9%）、30歳代が547件（13.8%）の順となっている。

また、高齢者（65歳以上）の被害者は604件で、全体の15.2%を占めており、前年に比べて136件（18.4%）の減少となっている。

第9表 被害者の年齢層別の前年比較

年次 年齢層	令和2年		令和元年		増減	
	件数	構成比(%)	件数	構成比(%)	件数	率(%)
総数	3,976	100.0	4,839	100.0	-863	-17.8
20歳未満	745	18.7	999	20.6	-254	-25.4
20歳代	753	18.9	972	20.1	-219	-22.5
30歳代	547	13.8	608	12.6	-61	-10.0
40歳代	581	14.6	747	15.4	-166	-22.2
50歳代	550	13.9	541	11.2	9	1.7
60歳代	800	20.1	972	20.1	-172	-17.7
うち65歳以上	604	15.2	740	15.3	-136	-18.4

3 検挙状況

(1) 概況

令和2年中の刑法犯の検挙件数は2,511件、検挙人員は1,807人で、前年に比べて、検挙件数は329件（11.6%）減少しており、検挙人員は71人（4.1%）増加している。

(2) 罪種別検挙件数

ア 凶悪犯

凶悪犯の検挙件数は、第10表のとおりで、前年に比べて3件（7.9%）増加している。

罪種別にみると強制性交等が4件（33.3%）、強盗が1件（9.1%）、放火が1件（20.0%）増加、殺人が3件（30.0%）減少している。

第10表 凶悪犯検挙件数の前年比較

年次 罪種	令和2年	平成元年	増減	
			件数	率(%)
凶悪犯総数	41	38	3	7.9
殺人	7	10	-3	-30.0
強盗	12	11	1	9.1
放火	6	5	1	20.0
強制性交等	16	12	4	33.3

イ 粗暴犯

粗暴犯の検挙件数は、第11表のとおりで、前年に比べて38件（11.1%）減少している。

罪種別にみると、脅迫が13件（68.4%）増加しており、暴行が21件（13.2%）、傷害が29件（19.3%）、恐喝が1件（6.7%）減少している。

第11表 粗暴犯検挙件数の前年比較

年次 罪種	令和2年	令和元年	増減	
			件数	率(%)
粗暴犯総数	305	343	-38	-11.1
凶器準備集合	-	-	-	-
暴行	138	159	-21	-13.2
傷害	121	150	-29	-19.3
脅迫	32	19	13	68.4
恐喝	14	15	-1	-6.7

ウ 窃盗犯

窃盗犯の検挙件数は、第12表のとおりで、前年に比べて、侵入窃盗は142件(37.9%)減少しており、非侵入窃盗は186件(11.7%)減少している。

なお、侵入窃盗では、金庫破り、更衣室荒し、倉庫荒し等が増加し、空き巣、忍込み、事務所荒し、出店荒し等が減少している。

非侵入窃盗では、自動車盗、オートバイ等、ひったくり、色情ねらい、万引き等が増加し、置引き、車上ねらい、部品ねらい、自動販売機ねらい等が減少している。

第12表 窃盗犯検挙件数の前年比較

年次 罪種・手口	令和2年	令和元年	増減	
			件数	率(%)
窃盗犯総数	1,641	1,969	-328	-16.7
侵入窃盗	233	375	-142	-37.9
非侵入窃盗	1,408	1,594	-186	-11.7

エ 知能犯

知能犯の検挙件数は、第13表のとおりで、前年に比べて31件(20.7%)増加している。

罪種別にみると、詐欺が7件(5.3%)、横領が14件(200.0%)、偽造が8件(66.7%)、汚職が1件増加している。

第13表 知能犯検挙件数の前年比較

年次 罪種	令和2年	令和元年	増減	
			件数	率(%)
知能犯総数	181	150	31	20.7
うち詐欺	138	131	7	5.3
うち横領	21	7	14	200.0
うち偽造	20	12	8	66.7
うち汚職	1	-	1	-

オ 風俗犯

風俗犯の検挙件数は、第14表のとおりで、前年に比べて11件(15.9%)減少している。

罪種別にみると、わいせつその他が1件(5.9%)増加し、強制わいせつが12件(23.1%)減少している。

第14表 風俗犯検挙件数の前年比較

年次 罪種	令和2年	令和元年	増減	
			件数	率(%)
風俗犯総数	58	69	-11	-15.9
賭博	-	-	-	-
強制わいせつ	40	52	-12	-23.1
わいせつその他	18	17	1	5.9

(3) 罪種別検挙率

ア 凶悪犯

凶悪犯の検挙率は、第15表のとおりで、前年に比べて21.5ポイント上回っている。
罪種別にみると殺人、強盗、強制性交等は前年を上回っており、放火は前年を下回っている。

第15表 凶悪犯検挙率の前年比較

罪種	年次	令和2年 (%)	令和元年 (%)	増減 (ポイント)
凶悪犯総数		107.9	86.4	21.5ポイント
殺人		233.3	111.1	122.2ポイント
強盗		150.0	73.3	76.7ポイント
放火		50.0	83.3	-33.3ポイント
強制性交等		106.7	85.7	21.0ポイント

イ 粗暴犯

粗暴犯の検挙率は、第16表のとおりで、前年に比べて0.1ポイント上回っている。
罪種別にみると傷害、脅迫は前年を上回っており、暴行、恐喝は前年を下回っている。

第16表 粗暴犯検挙率の前年比較

罪種	年次	令和2年 (%)	令和元年 (%)	増減 (ポイント)
粗暴犯総数		84.0	83.9	0.1ポイント
凶器準備集合		—	—	—
暴行		84.1	87.8	-3.7ポイント
傷害		84.6	83.8	0.8ポイント
脅迫		86.5	59.4	27.1ポイント
恐喝		73.7	88.2	-14.5ポイント

ウ 窃盗犯

窃盗犯の検挙率は、第17表のとおりで、前年に比べて2.2ポイント下回っている。
手口別では、侵入窃盗、非侵入窃盗ともに前年を下回っている。

第17表 窃盗犯検挙率の前年比較

罪種・手口	年次	令和2年 (%)	令和元年 (%)	増減 (ポイント)
窃盗犯総数		39.3	41.5	-2.2ポイント
侵入窃盗		53.7	71.3	-17.6ポイント
非侵入窃盗		37.7	37.8	-0.1ポイント

エ 知能犯

知能犯の検挙率は、第18表のとおりで、前年に比べて6.9ポイント上回っている。
罪種別では、詐欺、横領は前年を上回っており、偽造は前年を下回っている。

第18表 知能犯検挙率の前年比較

罪種	年次	令和2年 (%)	令和元年 (%)	増減 (ポイント)
知能犯総数		44.4	37.5	6.9ポイント
うち詐欺		38.7	35.4	3.3ポイント
うち横領		105.0	36.8	68.2ポイント
うち偽造		69.0	109.1	-40.1ポイント
うち汚職		100.0	—	—

オ 風俗犯

風俗犯の検挙率は、第19表のとおりで、前年に比べて5.1ポイント下回っている。

罪種別では、強制わいせつは前年を上回っており、わいせつその他は前年を下回っている。

第19表 風俗犯検挙率の前年比較

罪種	年次	令和2年 (%)	令和元年 (%)	増減 (ポイント)
風俗犯総数		71.6	76.7	-5.1ポイント
賭博		-	-	-
強制わいせつ		90.9	89.7	1.2ポイント
わいせつその他		48.6	53.1	-4.5ポイント

(4) 罪種別検挙人員

ア 凶悪犯

凶悪犯の検挙人員は、第20表のとおりで、前年に比べて18人 (48.6%) 増加している。

罪種別にみると、殺人が3人 (33.3%)、強盗が11人 (91.7%)、強制性交等が4人 (40.0%) 増加しており、放火は前年と同数となっている。

また、少年の検挙は前年に比べ17人 (340.0%) 増加している。

第20表 凶悪犯検挙人員の前年比較

罪種	年次	令和2年	令和元年	増減	
				人員	率 (%)
凶悪犯総数		55	37	18	48.6
	うち少年	22	5	17	340.0
殺人		12	9	3	33.3
	うち少年	7	-	7	-
強盗		23	12	11	91.7
	うち少年	11	4	7	175.0
放火		6	6	0	0.0
	うち少年	1	-	1	-
強制性交等		14	10	4	40.0
	うち少年	3	1	2	200.0

イ 粗暴犯

粗暴犯の検挙人員は、第21表のとおりで、前年に比べて10人 (2.9%) 減少している。

罪種別にみると脅迫が8人 (42.1%) 増加しており、暴行が5件 (3.4%)、傷害が12件 (8.5%)、恐喝が1人 (2.5%) 減少している。

また、少年の検挙は前年に比べ2人 (4.8%) 減少している。

第21表 粗暴犯検挙人員の前年比較

罪種	年次	令和2年	令和元年	増減	
				人員	率 (%)
粗暴犯総数		338	348	-10	-2.9
	うち少年	40	42	-2	-4.8
凶器準備集合		-	-	-	-
	うち少年	-	-	-	-
暴行		142	147	-5	-3.4
	うち少年	7	12	-5	-41.7
傷害		130	142	-12	-8.5
	うち少年	22	26	-4	-15.4
脅迫		27	19	8	42.1
	うち少年	3	2	1	50.0
恐喝		39	40	-1	-2.5
	うち少年	8	2	6	300.0

ウ 窃盗犯

窃盗犯の検挙人員は、第22表のとおりで、前年に比べて60人（6.1%）増加している。
 手口別にみると、侵入窃盗は15人（16.3%）、非侵入窃盗は45人（5.0%）増加している。
 また、少年の検挙人員は前年に比べ12人（8.2%）減少している。

第22表 窃盗犯検挙人員の前年比較

年次 罪種・手口	令和2年	令和元年	増減	
			人員	率 (%)
窃盗犯総数	1,048	988	60	6.1
うち少年	134	146	-12	-8.2
侵入窃盗	107	92	15	16.3
うち少年	9	16	-7	-43.8
非侵入窃盗	941	896	45	5.0
うち少年	125	130	-5	-3.8

エ 知能犯

知能犯の検挙人員は、第23表のとおりで、前年と同数となっている。
 罪種別にみると、横領が10人（142.9%）、汚職が4人増加しており、詐欺が13人（14.0%）、偽造が2人（15.4%）減少している。
 また、少年の検挙人員は前年に比べ1人（25.0%）増加している。

第23表 知能犯検挙人員の前年比較

年次 罪種	令和2年	令和元年	増減	
			人員	率 (%)
知能犯総数	113	113	0	0.0
うち少年	5	4	1	25.0
うち詐欺	80	93	-13	-14.0
うち少年	3	3	0	0.0
うち横領	17	7	10	142.9
うち少年	-	-	-	-
うち偽造	11	13	-2	-15.4
うち少年	2	1	1	100.0
うち汚職	4	-	4	-
うち少年	-	-	-	-

オ 風俗犯

風俗犯の検挙人員は、第24表のとおりで、前年に比べ7人（16.3%）減少している。
 罪種別にみると、わいせつその他が2人（14.3%）増加しており、強制わいせつは9人（31.0%）減少している。また、少年の検挙人員は前年に比べ1人（33.3%）減少している。

第24表 風俗犯検挙人員の前年比較

年次 罪種	令和2年	令和元年	増減	
			人員	率 (%)
風俗犯総数	36	43	-7	-16.3
うち少年	2	3	-1	-33.3
賭博	-	-	-	-
うち少年	-	-	-	-
強制わいせつ	20	29	-9	-31.0
うち少年	2	2	0	0.0
わいせつその他	16	14	2	14.3
うち少年	-	1	-1	-100.0

4 重要犯罪・重要窃盗犯の状況

(1) 認知状況

令和2年の重要犯罪及び重要窃盗犯の認知件数は、重要犯罪が84件、重要窃盗犯が508件で、前年に比べ重要犯罪が23件（21.5%）、重要窃盗犯が91件（15.2%）減少している。

(2) 検挙状況

ア 検挙件数

令和2年の重要犯罪及び重要窃盗犯の検挙件数は、重要犯罪が85件、重要窃盗犯が254件で、前年に比べ重要犯罪が8件（8.6%）、重要窃盗犯が141件（35.7%）減少している。

イ 検挙人員

令和2年の重要犯罪及び重要窃盗犯の検挙人員は、重要犯罪が77人、重要窃盗犯が122人で、前年に比べ重要犯罪は6人（8.5%）、重要窃盗犯は9人（8.0%）増加している。

ウ 検挙率

令和2年の重要犯罪及び重要窃盗犯の検挙率は、重要犯罪が101.2パーセント、重要窃盗犯が50.0パーセントで、前年に比べ重要犯罪が14.3ポイント上回っており、重要窃盗犯は15.9ポイント下回っている。

重要犯罪・重要窃盗の状況

罪種（手口）	認知件数				検挙件数				検挙率			検挙人員			
	令和2年	令和元年	増減 件数	増減 率	令和2年	令和元年	増減 件数	増減 率	令和2年	令和元年	増減 (ポイント)	令和2年	令和元年	増減 件数	増減 率
重要犯罪	84	107	-23	-21.5	85	93	-8	-8.6	101.2	86.9	14.3	77	71	6	8.5
殺人	3	9	-6	-66.7	7	10	-3	-30.0	233.3	111.1	122.2	12	9	3	33.3
強盗	8	15	-7	-46.7	12	11	1	9.1	150.0	73.3	76.7	23	12	11	91.7
放火	12	6	6	100.0	6	5	1	20.0	50.0	83.3	-33.3	6	6	0	0.0
強制性交等	15	14	1	7.1	16	12	4	33.3	106.7	85.7	21.0	14	10	4	40.0
略奪誘拐・人身売買	2	5	-3	-60.0	4	3	1	33.3	200.0	60.0	140.0	2	5	-3	-60.0
強制わいせつ	44	58	-14	-24.1	40	52	-12	-23.1	90.9	89.7	1.2	20	29	-9	-31.0
重要窃盗犯	508	599	-91	-15.2	254	395	-141	-35.7	50.0	65.9	-15.9	122	113	9	8.0
侵入盗	434	526	-92	-17.5	233	375	-142	-37.9	53.7	71.3	-17.6	107	92	15	16.3
住宅対象	190	244	-54	-22.1	103	201	-98	-48.8	54.2	82.4	28.2	35	31	4	12.9
その他	244	282	-38	-13.5	130	174	-44	-25.3	53.3	61.7	8.4	72	61	11	18.0
自動車盗	65	58	7	12.1	16	14	2	14.3	24.6	24.1	0.5	11	15	-4	-26.7
ひったくり	3	8	-5	-62.5	5	4	1	25.0	166.7	50.0	116.7	4	5	-1	-20.0
すり	6	7	-1	-14.3	—	2	-2	-100.0	0.0	28.6	-28.6	—	1	-1	-100.0

注 侵入盗の「住宅対象」とは、空き巣、忍込み及び居空きをいう。

■ 特別法犯

1 概況

令和2年の特別法犯の検挙件数・検挙人員は631件・518人であった。前年と比べると検挙件数が125件(24.7%)、検挙人員が83人(19.1%)増加している。

検挙件数及び検挙人員については、第25表のとおりである。

第25表 特別法犯 違反法令別 検挙状況

区 分	検 挙 件 数				検 挙 人 員				う ち 少 年			
	R02年	R01年	増 減	増 減	R02年	R01年	増 減	増 減	R02年	R01年	増 減	増 減
	1～12月	1～12月	件 数	率	1～12月	1～12月	人 員	率	1～12月	1～12月	人 員	率
総 数	631	506	125	24.7	518	435	83	19.1	44	45	-1	-2.2
公 職 選 挙 法	—	3	-3	-100.0	—	4	-4	-100.0	—	—	—	—
政 治 資 金 規 正 法	—	—	—	—	—	—	—	—	—	—	—	—
外 国 人 登 録 法	—	—	—	—	—	—	—	—	—	—	—	—
出 入 国 管 理 及 び 難 民 認 定 法	26	17	9	52.9	15	9	6	66.7	1	—	1	—
軽 犯 罪 法	49	64	-15	-23.4	46	61	-15	-24.6	5	6	-1	-16.7
酷 刑 者 規 制 法	—	—	—	—	—	—	—	—	—	—	—	—
迷 惑 防 止 条 例	65	52	13	25.0	62	47	15	31.9	12	9	3	33.3
動 物 愛 護 管 理 法	1	3	-2	-66.7	1	4	-3	-75.0	—	—	—	—
暴 力 団 員 不 当 行 為 防 止 法	—	—	—	—	—	—	—	—	—	—	—	—
ス ト ー カ ー 規 制 法	6	6	0	0.0	3	7	-4	-57.1	—	—	—	—
D V 法	1	—	1	—	1	—	1	—	—	—	—	—
特 殊 開 錠 用 具 持 禁 止 法	—	—	—	—	—	—	—	—	—	—	—	—
私 事 性 の 画 像 被 害 防 止 法	—	—	—	—	—	—	—	—	—	—	—	—
自 転 車 競 技 法	—	—	—	—	—	—	—	—	—	—	—	—
競 馬 法	—	—	—	—	—	—	—	—	—	—	—	—
モ ー タ ー ボ ー ト 競 走 法	—	—	—	—	—	—	—	—	—	—	—	—
風 営 適 正 化 法	8	11	-3	-27.3	15	13	2	15.4	1	—	1	—
売 春 防 止 法	—	—	—	—	—	—	—	—	—	—	—	—
警 備 業 法	—	—	—	—	—	—	—	—	—	—	—	—
児 童 福 祉 法	4	3	1	33.3	4	5	-1	-20.0	—	2	-2	-100.0
未 成 年 者 飲 酒 禁 止 法	1	—	1	—	—	—	—	—	—	—	—	—
未 成 年 者 喫 煙 禁 止 法	—	1	-1	-100.0	—	1	-1	-100.0	—	—	—	—
青 少 年 保 護 育 成 条 例	23	12	11	91.7	16	6	10	166.7	3	1	2	200.0
児 童 買 春 ・ 児 童 ポ ル ノ 規 制 法	37	39	-2	-5.1	20	30	-10	-33.3	3	11	-8	-72.7
出 会 い 系 サ イ ト 規 制 法	—	—	—	—	—	—	—	—	—	—	—	—
古 物 営 業 法	—	—	—	—	—	—	—	—	—	—	—	—
出 資 法	1	—	1	—	—	—	—	—	—	—	—	—
貸 金 業 法	—	—	—	—	—	—	—	—	—	—	—	—
犯 罪 取 益 移 転 防 止 法	21	17	4	23.5	18	15	3	20.0	—	1	-1	-100.0
宅 地 建 物 取 引 業 法	—	—	—	—	—	—	—	—	—	—	—	—
建 設 法	—	—	—	—	—	—	—	—	—	—	—	—
関 税 法	—	—	—	—	—	—	—	—	—	—	—	—
銃 刀 法	43	22	21	95.5	39	19	20	105.3	2	1	1	100.0
狩 猟 法	1	1	0	0.0	1	1	0	0.0	—	—	—	—
火 薬 類 取 締 法	2	2	0	0.0	1	2	-1	-50.0	—	—	—	—
高 圧 ガ ス 保 安 法	—	—	—	—	—	—	—	—	—	—	—	—
消 防 法	—	—	—	—	—	—	—	—	—	—	—	—
麻 薬 及 び 向 精 薬 取 締 法	5	2	3	150.0	2	1	1	100.0	1	—	1	—
あ ん 法	—	—	—	—	—	—	—	—	—	—	—	—
大 麻 取 締 法	59	55	4	7.3	42	41	1	2.4	10	5	5	100.0
覚 醒 剤 取 締 法	120	77	43	55.8	73	51	22	43.1	1	1	0	0.0
医 薬 品 医 療 機 器 等 法	3	1	2	200.0	2	—	2	—	—	—	—	—
毒 物 及 び 劇 物 取 締 法	2	1	1	100.0	1	—	1	—	—	—	—	—
麻 薬 等 特 例 法	4	1	3	300.0	3	1	2	200.0	—	1	-1	-100.0
医 師 法	—	—	—	—	—	—	—	—	—	—	—	—
あ ん 摩 師 等 法	—	—	—	—	—	—	—	—	—	—	—	—
保 助 看 法	—	—	—	—	—	—	—	—	—	—	—	—
食 品 衛 生 法	—	—	—	—	—	—	—	—	—	—	—	—
廃 棄 物 処 理 法	75	84	-9	-10.7	81	88	-7	-8.0	—	5	-5	-100.0
狂 犬 病 予 防 法	1	—	1	—	1	—	1	—	—	—	—	—
地 方 税 法	1	—	1	—	1	—	1	—	—	—	—	—
労 働 基 準 法	—	—	—	—	—	—	—	—	—	—	—	—
職 業 安 定 法	—	1	-1	-100.0	—	2	-2	-100.0	—	—	—	—
不 正 競 争 防 止 法	—	—	—	—	—	—	—	—	—	—	—	—
不 勞 働 者 派 遣 法	—	—	—	—	—	—	—	—	—	—	—	—
銀 行 法	—	—	—	—	—	—	—	—	—	—	—	—
特 定 商 取 引 法	1	2	-1	-50.0	1	1	0	0.0	—	—	—	—
森 林 法	—	1	-1	-100.0	—	1	-1	-100.0	—	—	—	—
漁 業 法	—	—	—	—	—	—	—	—	—	—	—	—
水 産 資 源 保 護 法	—	—	—	—	—	—	—	—	—	—	—	—
種 の 保 存 法	13	2	11	550.0	13	2	11	550.0	—	—	—	—
外 来 生 物 法	—	—	—	—	—	—	—	—	—	—	—	—
鉄 道 営 業 法	9	8	1	12.5	9	7	2	28.6	3	1	2	200.0
船 舶 安 全 法	11	7	4	57.1	12	7	5	71.4	—	—	—	—
船 舶 員 及 び 小 型 船 舶 操 縦 者 法	3	—	3	—	4	—	4	—	—	—	—	—
道 路 整 備 特 別 措 置 法	—	—	—	—	—	—	—	—	—	—	—	—
郵 便 法	—	—	—	—	—	—	—	—	—	—	—	—
電 波 法	—	—	—	—	—	—	—	—	—	—	—	—
不 正 ア ク セ ス 禁 止 法	10	2	8	400.0	5	3	2	66.7	2	1	1	100.0
携 帯 電 話 不 正 利 用 防 止 法	—	—	—	—	—	—	—	—	—	—	—	—
弁 護 士 法	—	—	—	—	—	—	—	—	—	—	—	—
会 社 法	—	—	—	—	—	—	—	—	—	—	—	—
商 標 法	8	2	6	300.0	5	2	3	150.0	—	—	—	—
著 作 権 法	—	1	-1	-100.0	—	1	-1	-100.0	—	—	—	—
旅 券 法	—	—	—	—	—	—	—	—	—	—	—	—
屋 外 広 告 物 法	—	—	—	—	—	—	—	—	—	—	—	—
そ の 他 の 地 方 条 例	12	1	11	1,100.0	14	1	13	1,300.0	—	—	—	—
そ の 他	5	5	0	0.0	7	2	5	250.0	—	—	—	—

2 過去10年違反法令別検挙状況

過去10年特別法犯違反法令別検挙状況については、第26表のとおりである。

第26表 過去10年特別法犯 違反法令別 検挙状況

区 分	検 挙 件 数										検 挙 人 員									
	H23	H24	H25	H26	H27	H28	H29	H30	R1	R2	H23	H24	H25	H26	H27	H28	H29	H30	R1	R2
総 数	533	465	483	472	530	500	495	533	506	631	471	379	430	431	403	404	427	430	435	518
公 職 選 挙 法	5	1	6	2	2	3	1	—	3	—	11	1	9	3	2	2	2	—	4	—
外 国 人 登 録 法	—	—	—	—	—	—	—	—	—	—	—	—	—	—	—	—	—	—	—	—
出 入 国 管 理 及 び 難 民 認 定 法	9	6	8	3	9	15	15	13	17	26	6	5	5	3	6	8	10	8	9	15
軽 犯 罪 法	15	17	26	33	41	36	42	38	64	49	19	11	31	52	38	35	55	40	61	46
酩 酊 者 規 制 法	—	—	—	—	—	—	—	—	—	—	—	—	—	—	—	—	—	—	—	—
迷 惑 防 止 条 例	70	77	65	72	78	75	83	67	52	65	66	56	55	68	53	63	54	61	47	62
動 物 愛 護 管 理 法	—	—	—	1	—	—	—	2	3	1	—	—	—	1	—	—	—	1	4	1
ス ト ー カ ー 規 制 法	5	1	2	6	1	8	3	4	6	6	4	1	2	3	—	6	3	2	7	3
D V 法	1	1	—	—	—	—	—	—	—	1	1	1	—	—	—	—	—	—	—	1
特 殊 開 錠 用 具 所 持 禁 止 法	2	1	2	1	—	—	—	—	—	—	2	—	2	1	—	—	—	—	—	—
風 営 適 正 化 法	14	2	—	3	7	2	4	4	11	8	11	4	—	3	4	3	6	3	13	15
売 春 防 止 法	—	6	2	1	2	1	—	3	—	—	—	1	4	—	2	4	—	4	—	—
警 備 業 法	1	2	—	—	—	—	—	—	—	—	1	2	—	—	—	—	—	—	—	—
児 童 福 祉 法	3	1	—	2	4	2	3	3	3	4	3	1	—	4	4	3	3	2	5	4
未 成 年 者 飲 酒 禁 止 法	—	—	—	—	—	—	—	—	—	1	—	—	—	—	—	—	—	—	—	—
未 成 年 者 喫 煙 禁 止 法	—	1	3	2	3	1	1	—	1	—	—	1	4	3	4	2	1	—	1	—
青 少 年 保 護 育 成 条 例	23	13	22	12	25	12	21	20	12	23	16	10	16	11	16	9	9	11	6	16
児 童 買 春 ・ 児 童 ポ ル ノ 禁 止 法	19	20	21	25	26	36	32	32	39	37	16	16	16	17	19	21	26	29	30	20
出 会 い 系 サ イ ト 規 制 法	2	1	—	—	—	—	—	—	—	—	1	1	—	—	—	—	—	—	—	—
古 物 営 業 法	—	—	1	2	—	—	1	—	—	—	—	—	1	1	—	—	—	—	—	—
出 資 法	—	—	—	—	1	—	2	1	—	1	—	—	—	—	—	—	3	1	—	—
貸 金 業 法	1	2	—	—	1	—	—	1	—	—	1	2	—	—	2	—	—	1	—	—
犯 罪 収 益 移 転 防 止 法	15	18	21	10	12	21	20	19	17	21	12	7	18	6	7	15	20	19	15	18
宅 地 建 物 取 引 業 法	—	—	—	—	—	—	—	—	—	—	—	—	—	—	—	—	—	—	—	—
建 設 業 法	2	—	1	—	—	—	—	—	—	—	2	—	1	—	—	—	—	—	—	—
関 税 法	—	—	—	—	—	—	—	—	—	—	—	—	—	—	—	—	—	—	—	—
銃 刀 法	21	25	34	24	18	20	19	21	22	43	17	24	32	21	14	16	14	16	19	39
狩 猟 法	5	1	—	1	—	1	2	2	1	1	4	2	—	1	—	1	2	2	1	1
火 薬 類 取 締 法	1	1	1	—	1	4	3	3	2	2	1	—	1	—	1	4	3	2	2	1
消 防 法	—	1	—	—	2	—	2	—	—	—	—	1	—	—	2	—	4	—	—	—
麻 薬 及 び 向 精 神 薬 取 締 法	4	1	3	3	5	1	1	6	2	5	3	1	4	2	3	—	—	4	1	2
あ へ ん 法	—	—	—	—	—	—	—	—	—	—	—	—	—	—	—	—	—	—	—	—
大 麻 取 締 法	25	8	25	11	21	28	41	59	55	59	16	7	16	8	10	22	35	36	41	42
覚 醒 剤 取 締 法	152	138	118	138	147	106	84	112	77	120	105	95	84	90	92	68	55	72	51	73
医 療 品 医 療 機 器 等 法	1	2	—	5	8	1	4	1	1	3	1	2	—	3	3	1	1	1	—	2
毒 物 及 び 劇 物 取 締 法	10	4	4	2	3	2	2	2	1	2	8	4	3	2	2	2	1	2	—	1
麻 薬 等 特 例 法	—	3	1	—	2	5	—	—	1	4	—	3	1	—	2	3	—	—	1	3
食 品 衛 生 法	1	—	—	—	—	—	—	1	—	—	—	—	—	—	—	—	—	1	—	—
廃 棄 物 処 理 法	86	72	76	69	69	72	64	84	84	75	106	87	83	79	73	82	75	81	88	81
狂 犬 病 予 防 法	—	1	1	—	—	2	1	—	—	1	—	1	—	—	—	—	1	—	—	1
労 働 基 準 法	—	—	—	—	1	—	1	—	—	—	—	—	—	—	1	1	—	—	—	—
職 業 安 定 法	—	—	1	—	—	2	—	3	1	—	—	—	2	—	—	2	—	3	2	—
労 働 者 派 遣 事 業 法	—	—	—	—	—	—	—	—	—	—	—	—	—	—	—	—	—	—	—	—
特 定 商 取 引 法	4	—	—	4	2	5	3	—	2	1	2	—	—	7	2	—	5	—	1	1
森 林 法	—	2	2	—	1	1	—	—	1	—	—	4	2	—	2	1	—	—	1	—
漁 業 法	5	1	2	3	1	2	1	—	—	—	5	1	2	3	—	2	1	—	—	—
種 の 保 存 法	—	—	2	—	—	—	4	—	2	13	—	—	2	—	—	—	4	—	2	13
鉄 道 営 業 法	7	4	4	6	6	6	3	2	8	9	9	4	4	6	6	6	2	1	7	9
船 舶 安 全 法	6	2	3	6	6	2	6	5	7	11	7	2	4	7	6	4	5	5	7	12
船 舶 職 員 及 び 小 型 船 舶 操 縦 者 法	2	1	3	3	3	2	2	5	—	3	1	2	3	4	1	1	5	5	—	4
郵 便 法	—	1	—	—	1	—	1	1	—	—	—	1	—	—	1	—	1	1	—	—
電 波 法	3	—	1	2	1	2	2	3	—	—	3	—	1	2	1	2	2	3	—	—
不 正 ア ク セ ス 禁 止 法	—	1	5	3	2	3	3	2	2	10	—	1	2	2	1	—	2	—	3	5
携 帯 電 話 不 正 利 用 防 止 法	—	—	—	—	—	2	—	—	—	—	—	—	—	—	—	—	—	—	—	—
商 標 法	3	6	3	4	1	5	2	2	2	8	2	3	3	4	2	4	1	2	2	5
著 作 権 法	3	2	5	6	6	2	—	2	1	—	1	2	6	4	9	3	—	2	1	—
屋 外 広 告 物 法	1	1	—	—	—	—	—	—	—	—	2	1	—	—	—	—	—	—	—	—
そ の 他	6	17	20	7	11	12	16	10	6	18	6	11	11	10	12	8	16	9	3	22

■ 暴力団犯罪

1 概況

令和2年中の暴力団犯罪の検挙状況は、第27表及び第28表のとおりで、刑法犯、特別法犯を併せると38件・26人で、前年に比べて、検挙件数が14件（26.9%）、検挙人員が14人（35.0%）減少している。

検挙した状況を刑法犯と特別法犯に分け、その割合をみると、刑法犯で検挙した割合は、検挙件数で50.0パーセント、検挙人員で57.7パーセントとなっている。一方、特別法犯では検挙件数で50.0パーセント、検挙人員で42.3パーセントとなっている。

2 刑法犯関係の検挙状況

暴力団犯罪のうち、刑法犯による検挙状況は、第27表のとおり19件・15人で、前年に比べて件数が13件（40.6%）、人員は17人（53.1%）減少している。

第27表 暴力団犯罪刑法犯主要罪種別検挙状況の推移

年次 罪種	平成28年		平成29年		平成30年		令和元年		令和2年	
	件数	人員	件数	人員	件数	人員	件数	人員	件数	人員
総数	66	51	128	43	57	39	32	32	19	15
殺人	—	—	1	1	2	2	—	—	—	—
強盗	—	—	—	—	—	—	—	3	—	—
暴行	1	1	—	—	2	1	1	1	—	—
傷害	2	2	4	3	11	15	2	—	2	2
恐喝	1	2	4	4	2	2	3	3	1	2
窃盗	32	7	92	8	13	6	11	10	11	5
詐欺	18	25	17	17	20	8	6	9	—	—
賭博	—	—	—	—	—	—	—	—	—	—
器物損壊	1	—	1	1	—	—	2	1	1	3
その他	11	14	9	9	7	5	7	5	4	3

3 特別法犯関係の検挙状況

暴力団犯罪のうち、特別法犯による検挙状況は、第28表のとおり19件・11人で、前年に比べて件数が1件（5.0%）減少し、人員は3人（37.5%）増加している。

第28表 暴力団犯罪特別法犯主要違反法令別検挙状況の推移

年次 違反法令	平成28年		平成29年		平成30年		令和元年		令和2年	
	件数	人員	件数	人員	件数	人員	件数	人員	件数	人員
総数	31	16	21	18	27	15	20	8	19	11
風営適正化法	—	—	—	—	—	—	—	—	—	—
銃刀法	1	1	—	—	—	—	—	—	—	—
火薬類取締法	—	—	—	—	—	—	—	—	—	—
覚醒剤取締法	22	11	13	8	23	13	13	4	17	10
児童福祉法	—	—	—	—	—	—	—	—	—	—
その他	8	4	8	10	4	2	7	4	2	1

全 国 の 犯 罪

区 分	刑 法 犯 認 知 件 数				刑 法 犯 検 挙 件 数				総 数
	総 数	凶 悪 犯	窃 盗 犯	そ の 他	総 数	凶 悪 犯	窃 盗 犯	そ の 他	
昭和40年	1,343,625	14,279	1,027,473	301,873	812,996	13,143	514,805	285,048	440,563
41年	1,293,877	13,760	1,001,412	278,705	756,230	12,548	484,549	259,133	433,545
42年	1,219,840	12,836	954,549	252,455	692,913	11,532	450,144	231,237	402,738
43年	1,234,198	12,734	975,347	246,117	697,407	11,380	463,167	222,860	393,831
44年	1,253,950	11,803	1,008,013	234,134	675,183	10,623	453,629	210,931	377,826
45年	1,279,787	11,423	1,039,118	229,246	710,078	10,208	493,240	206,630	380,850
46年	1,244,168	10,918	1,026,094	207,156	690,027	9,647	494,921	185,459	361,972
47年	1,223,546	10,849	1,006,675	206,022	700,378	9,806	503,935	186,637	348,788
48年	1,190,549	9,803	973,876	206,870	688,328	8,710	491,900	187,718	357,738
49年	1,211,005	9,737	1,013,153	188,115	696,536	8,652	517,693	170,191	363,309
50年	1,234,307	9,702	1,037,942	186,663	713,031	8,630	535,760	168,641	364,117
51年	1,247,631	9,336	1,049,748	188,547	743,048	8,363	564,285	170,400	359,360
52年	1,268,430	9,226	1,073,393	185,811	723,509	8,127	548,502	166,880	363,144
53年	1,336,922	8,695	1,136,648	191,579	779,697	7,678	599,309	172,710	381,742
54年	1,289,405	8,833	1,107,477	173,095	765,945	7,739	605,913	152,293	368,126
55年	1,357,461	8,516	1,165,609	183,336	811,189	7,397	641,382	162,410	392,113
56年	1,463,228	8,711	1,257,354	197,163	870,513	7,786	688,085	174,642	418,162
57年	1,528,779	8,705	1,313,901	206,173	916,058	7,505	726,032	182,521	441,963
58年	1,540,717	8,134	1,335,258	197,325	929,321	7,120	747,981	174,220	438,705
59年	1,588,693	7,856	1,365,705	215,132	1,002,923	6,936	801,481	194,506	446,617
60年	1,607,697	7,425	1,381,237	219,035	1,032,879	6,644	827,818	198,417	432,250
61年	1,581,411	7,151	1,375,096	199,164	990,650	6,247	806,634	177,769	399,886
62年	1,577,954	7,095	1,364,796	206,063	1,012,076	6,199	821,831	184,046	404,762
63年	1,641,310	6,582	1,422,355	212,373	982,165	5,724	792,752	183,689	398,208
平成元年	1,673,268	5,899	1,483,590	183,779	772,320	4,990	619,214	148,116	312,992
2年	1,636,628	5,930	1,444,067	186,631	692,593	4,972	537,300	150,321	293,264
3年	1,707,877	6,014	1,504,257	197,606	654,538	4,988	493,902	155,648	296,158
4年	1,742,366	6,338	1,525,863	210,165	636,290	5,110	468,479	162,701	284,908
5年	1,801,150	7,064	1,583,993	210,093	723,610	6,307	553,319	163,984	297,725
6年	1,784,432	7,320	1,557,738	219,374	767,844	6,411	587,119	174,314	307,965
7年	1,782,944	6,768	1,570,492	205,684	753,174	6,173	587,266	159,735	293,252
8年	1,812,119	7,010	1,588,698	216,411	735,881	6,237	566,207	163,437	295,584
9年	1,899,564	7,684	1,665,543	226,337	759,609	6,733	586,648	166,228	313,573
10年	2,033,546	8,253	1,789,049	236,244	772,282	6,991	597,283	168,008	324,263
11年	2,165,626	9,087	1,910,393	246,146	731,284	6,859	561,148	163,277	315,355
12年	2,443,470	10,567	2,131,164	301,739	576,771	7,175	407,246	162,350	309,649
13年	2,735,612	11,967	2,340,511	383,134	542,115	7,320	367,643	167,152	325,292
14年	2,853,739	12,567	2,377,488	463,684	592,359	7,604	403,872	180,883	347,558
15年	2,790,136	13,658	2,235,844	540,634	648,319	8,238	433,918	206,163	379,602
16年	2,562,767	13,064	1,981,574	568,129	667,620	7,924	447,950	211,746	389,027
17年	2,269,293	11,360	1,725,072	532,861	649,503	7,418	429,038	213,047	386,955
18年	2,050,850	10,124	1,534,528	506,198	640,657	7,125	416,281	217,251	384,250
19年	1,908,836	9,051	1,429,956	469,829	605,358	6,461	395,243	203,654	365,577
20年	1,826,500	8,630	1,379,752	438,118	573,392	6,229	174,738	392,425	339,752
21年	1,713,832	8,392	1,308,378	397,062	544,699	6,073	361,969	176,657	332,888
22年	1,604,019	7,624	1,229,059	367,336	497,356	5,503	327,786	164,067	322,620
23年	1,502,951	7,062	1,152,492	343,397	462,535	5,287	305,922	151,326	305,631
24年	1,403,167	7,070	1,059,131	336,966	437,610	5,368	286,636	145,606	287,021
25年	1,314,140	6,757	981,233	326,150	394,121	5,128	254,822	134,171	262,486
26年	1,212,163	6,453	897,259	308,451	370,568	5,101	235,519	129,948	251,115
27年	1,098,969	5,618	807,560	285,791	357,484	4,777	226,001	126,706	239,355
28年	996,120	5,130	723,148	267,842	337,066	4,435	208,646	123,985	226,376
29年	915,042	4,840	655,498	254,704	327,081	4,193	204,296	118,592	215,003
30年	817,338	4,900	582,141	230,297	309,409	4,337	190,544	114,528	206,094
令和元年	748,559	4,706	532,565	211,288	294,206	4,240	180,897	109,069	192,607
2年	614,231	4,444	417,291	192,496	279,185	4,268	170,687	104,230	182,582

注：人口は総務省統計局の推計人口及び国勢調査人口(各年10月1日現在)による。

等 の 推 移

刑 法 犯 検 挙 人 員				うち 刑 法 犯 少 年 検 挙 人 員				人口(千人)	区 分
うち強制人員	凶 悪 犯	窃 盗 犯	そ の 他	総 数	凶 悪 犯	窃 盗 犯	そ の 他		
—	15,658	188,821	236,084	190,864	6,757	91,656	92,451	98,275	昭和40年
183,449	14,987	184,432	234,126	148,249	6,615	88,582	53,052	99,036	41年
171,030	14,045	169,669	219,024	129,523	5,725	77,669	46,129	100,196	42年
166,430	13,662	165,901	214,268	117,125	4,899	74,230	37,996	101,331	43年
162,292	13,471	160,356	203,999	107,312	4,175	68,652	34,485	102,536	44年
152,009	12,235	173,616	194,999	113,295	3,619	75,868	33,808	103,720	45年
141,944	12,362	168,847	180,763	107,107	3,338	73,024	30,745	105,145	46年
129,226	10,849	166,932	171,007	100,851	2,848	71,806	26,197	107,595	47年
118,250	9,679	174,003	174,056	108,211	2,404	78,148	27,659	109,104	48年
113,008	9,214	190,792	163,303	115,453	2,361	85,068	28,024	110,573	49年
111,999	9,213	198,423	156,481	116,782	2,250	85,855	28,677	111,940	50年
107,739	8,428	201,932	149,000	115,628	1,801	87,295	26,532	113,094	51年
104,959	7,781	207,064	148,299	119,199	1,646	89,314	28,239	114,165	52年
99,544	7,411	231,403	142,928	136,801	1,656	104,980	30,165	115,190	53年
88,937	7,350	233,872	126,904	143,158	1,718	110,215	31,225	116,155	54年
92,133	7,239	248,389	136,485	166,073	1,930	126,254	37,889	117,060	55年
94,642	7,516	266,928	143,718	184,902	2,015	139,347	43,540	117,902	56年
98,866	7,257	281,878	152,828	191,930	1,879	143,576	46,475	118,728	57年
94,997	6,851	285,178	146,676	196,783	1,707	147,484	47,592	119,536	58年
94,900	6,735	292,835	147,047	192,665	1,645	143,816	47,204	120,305	59年
92,167	6,268	281,063	144,919	194,117	1,425	144,620	48,072	121,049	60年
85,191	6,007	260,533	133,346	185,373	1,522	136,914	46,937	121,672	61年
84,207	5,802	261,934	137,026	187,192	1,318	139,777	46,097	122,264	62年
79,646	5,279	253,608	139,321	193,206	1,248	144,437	47,521	122,783	63年
69,179	4,736	195,380	112,876	165,053	1,225	121,194	42,634	123,255	平成元年
64,922	4,723	175,559	112,982	154,168	1,078	108,565	44,525	123,611	2年
63,286	4,687	169,981	121,490	149,663	1,152	101,187	47,324	124,043	3年
63,779	4,709	153,444	126,755	133,882	1,178	85,621	47,083	124,452	4年
65,991	5,190	162,111	130,424	133,132	1,144	85,627	46,361	124,764	5年
67,723	5,526	164,913	137,526	131,268	1,382	83,822	46,064	125,034	6年
65,667	5,309	159,453	128,490	126,249	1,291	81,060	43,898	125,569	7年
66,150	5,459	162,675	127,450	133,581	1,496	85,306	46,779	125,864	8年
71,232	6,633	175,632	131,308	152,825	2,263	97,836	52,726	126,166	9年
75,761	6,949	181,329	135,985	157,385	2,197	99,768	55,420	126,486	10年
76,984	7,217	172,147	135,991	141,721	2,237	86,561	52,923	126,686	11年
86,401	7,488	162,610	139,551	132,336	2,120	77,903	52,313	126,919	12年
88,227	7,490	168,919	148,883	138,654	2,127	81,260	55,267	127,291	13年
93,300	7,726	180,725	159,107	141,775	1,986	83,300	56,489	127,435	14年
100,821	8,362	191,403	179,837	144,404	2,212	81,512	60,680	127,619	15年
98,992	7,519	185,151	196,357	134,847	1,584	76,637	56,626	127,687	16年
99,649	7,047	194,119	185,789	123,715	1,441	71,147	51,127	127,756	17年
98,574	6,459	187,654	190,137	112,817	1,170	62,637	49,010	127,770	18年
91,065	5,923	180,446	179,208	103,224	1,042	58,150	44,032	127,771	19年
88,208	5,634	174,738	159,380	90,966	956	52,557	37,453	127,692	20年
86,325	5,654	175,823	151,411	90,282	949	54,784	34,549	127,510	21年
83,585	5,021	175,214	142,385	85,846	783	52,435	32,628	128,056	22年
80,871	4,786	168,514	132,331	77,696	785	47,776	29,135	127,799	23年
83,356	4,779	153,864	128,378	65,448	836	38,370	26,242	127,515	24年
80,754	4,647	138,947	118,892	56,469	786	33,134	22,549	127,298	25年
79,671	4,580	131,490	115,045	48,361	703	28,246	19,412	127,083	26年
78,688	4,409	123,847	111,099	38,921	586	23,015	15,320	127,110	27年
76,848	4,252	115,462	106,662	31,516	538	18,298	12,680	126,933	28年
74,084	4,067	109,238	101,698	26,797	438	15,575	10,784	126,706	29年
71,381	4,193	102,369	99,532	23,489	463	13,163	9,863	126,443	30年
68,059	4,225	94,144	94,238	19,914	457	10,813	8,644	126,167	令和元年
63,102	4,291	88,464	89,827	17,466	522	9,222	7,722	126,227	2年

全国の重要犯罪・重要

	重要犯罪							重要						
	総 数	殺 人	強 盗	放 火	強 制 性 交 等	強 制 わ い せ つ	略 取 誘 拐 人 身 売 買	総 数	侵					
									計	空 き 巢	忍 込 み	居 空 き	A T M 破 り	旅 館 荒 し
昭和47年	14,274	2,060	2,500	1,612	4,677	3,139	286	417,012	359,023	178,836	44,142	18,498	—	3,738
48年	13,317	2,048	2,000	1,576	4,179	3,233	281	376,200	323,085	159,706	38,737	16,415	—	3,782
49年	12,887	1,912	2,140	1,729	3,956	2,954	196	375,221	320,674	153,374	37,474	15,350	—	3,394
50年	12,725	2,098	2,300	1,600	3,704	2,841	182	389,940	333,091	157,958	38,809	15,525	—	3,269
51年	12,201	2,111	2,095	1,891	3,239	2,694	171	382,659	327,763	155,928	39,924	15,795	—	2,863
52年	12,371	2,031	2,095	2,155	2,945	2,992	153	373,818	319,049	154,602	37,322	14,456	—	2,628
53年	11,878	1,862	1,932	2,004	2,897	2,994	189	369,336	315,138	149,056	36,565	15,378	—	2,577
54年	11,792	1,853	2,043	2,127	2,810	2,829	130	342,380	291,506	135,489	33,967	13,119	—	2,121
55年	11,480	1,684	2,208	2,014	2,610	2,825	139	342,474	290,683	131,062	35,431	13,307	—	2,107
56年	11,568	1,754	2,325	1,994	2,638	2,735	122	355,762	301,536	130,331	36,981	13,152	—	2,180
57年	11,463	1,764	2,251	2,291	2,399	2,645	113	357,193	302,161	128,327	36,452	12,563	—	2,294
58年	10,674	1,745	2,317	2,102	1,970	2,464	76	354,960	297,607	130,030	35,145	12,123	—	2,183
59年	10,307	1,762	2,188	1,980	1,926	2,369	82	359,143	302,021	132,004	34,937	12,365	—	1,905
60年	10,168	1,780	1,815	2,028	1,802	2,645	98	357,418	300,026	130,886	35,653	12,659	—	2,073
61年	9,555	1,676	1,949	1,776	1,750	2,291	113	355,147	296,777	128,913	34,720	12,109	—	1,981
62年	9,605	1,584	1,874	1,814	1,823	2,404	106	335,795	278,736	117,590	35,338	11,108	—	1,437
63年	9,561	1,441	1,771	1,629	1,741	2,867	112	320,793	259,566	106,126	32,616	10,127	—	1,424
平成元年	8,795	1,308	1,586	1,449	1,556	2,759	137	303,187	235,079	94,353	29,979	8,951	—	1,268
2年	8,782	1,238	1,653	1,491	1,548	2,730	122	294,922	227,853	90,350	28,543	8,234	—	1,322
3年	9,387	1,215	1,848	1,348	1,603	3,176	197	300,921	227,946	87,399	26,219	8,112	—	1,228
4年	10,114	1,227	2,189	1,418	1,504	3,505	271	309,440	233,690	86,716	26,528	8,054	—	1,079
5年	10,903	1,233	2,466	1,754	1,611	3,581	258	336,235	254,516	94,076	28,793	7,899	—	1,269
6年	11,103	1,279	2,684	1,741	1,616	3,580	203	325,987	247,661	90,823	29,302	8,016	—	1,241
7年	10,652	1,281	2,277	1,710	1,500	3,644	240	313,922	234,586	84,224	28,038	7,336	—	1,200
8年	11,286	1,218	2,463	1,846	1,483	4,025	251	301,310	223,590	80,361	26,619	6,847	—	1,234
9年	12,366	1,282	2,809	1,936	1,657	4,398	284	305,328	221,678	79,746	27,335	6,701	—	1,143
10年	12,725	1,388	3,426	1,566	1,873	4,251	221	330,369	237,703	87,393	28,971	7,499	—	1,061
11年	14,682	1,265	4,237	1,728	1,857	5,346	249	367,174	260,981	99,174	28,268	7,050	—	1,024
12年	18,281	1,391	5,173	1,743	2,260	7,412	302	423,281	296,486	117,725	28,537	7,812	—	857
13年	21,530	1,340	6,393	2,006	2,228	9,326	237	443,502	303,698	124,387	29,093	8,403	—	794
14年	22,294	1,396	6,984	1,830	2,357	9,476	251	478,476	338,294	147,500	32,860	8,976	—	745
15年	23,971	1,452	7,664	2,070	2,472	10,029	284	469,148	333,233	146,808	34,893	8,772	—	745
16年	22,568	1,419	7,295	2,174	2,176	9,184	320	407,929	290,595	133,159	29,465	8,376	166	668
17年	20,388	1,392	5,988	1,904	2,076	8,751	277	338,967	244,776	111,700	24,159	7,086	91	707
18年	18,649	1,309	5,108	1,759	1,948	8,326	199	282,047	205,463	91,461	22,442	6,120	91	605
19年	16,922	1,199	4,567	1,519	1,766	7,664	207	241,425	175,728	76,894	21,154	5,442	38	548
20年	15,922	1,301	4,298	1,441	1,590	7,137	155	210,530	155,270	67,526	18,827	4,842	22	562
21年	15,271	1,095	4,535	1,347	1,415	6,723	156	201,037	148,771	59,350	17,465	4,788	44	521
22年	14,878	1,068	4,051	1,212	1,293	7,068	186	181,567	136,749	54,516	16,184	3,932	24	499
23年	14,144	1,052	3,695	1,122	1,193	6,929	153	169,653	126,382	46,899	16,409	3,700	69	500
24年	14,581	1,032	3,691	1,081	1,266	7,321	190	152,219	115,328	43,661	13,649	3,702	12	469
25年	14,596	938	3,324	1,086	1,409	7,654	185	142,259	107,313	40,716	13,790	3,315	15	399
26年	14,051	1,054	3,056	1,093	1,250	7,400	198	120,488	93,566	34,171	11,188	2,761	12	394
27年	12,565	933	2,426	1,092	1,167	6,755	192	108,558	86,373	31,430	12,251	2,410	11	353
28年	11,546	895	2,332	914	989	6,188	228	95,302	76,477	27,113	9,903	2,233	12	321
29年	10,888	920	1,852	959	1,109	5,809	239	89,753	73,122	25,557	9,552	1,918	11	256
30年	10,544	915	1,787	891	1,307	5,340	304	76,574	62,745	22,141	7,484	1,880	11	320
令和元年	9,899	950	1,511	840	1,405	4,900	293	69,645	57,808	19,584	7,916	1,436	9	258
2年	8,935	929	1,397	786	1,332	4,154	337	51,604	44,093	13,906	5,937	1,187	7	149

窃盗犯認知件数の推移

窃			盗								犯			
入			盗								非	入		盗
金庫破り	官公署荒し	学校荒し	病院荒し	給油所荒し	事務所荒し	出店荒し	工場荒し	更衣室荒し	倉庫荒し	その他	計	自動車盗	ひったくり	す
2,555	1,558	12,171	4,630	5,028	35,388	20,405	4,739	6,976	6,433	13,926	57,989	32,556	4,316	21,117
2,442	1,316	10,789	4,432	4,816	32,184	19,572	3,568	6,556	6,118	12,652	53,115	29,418	3,319	20,378
2,488	1,612	10,840	4,283	5,070	34,637	22,049	4,197	6,342	6,814	12,750	54,547	30,704	3,329	20,514
2,571	1,513	11,771	4,731	5,517	34,656	26,484	3,976	6,566	6,621	13,124	56,849	32,318	3,862	20,669
2,191	1,472	11,896	4,916	4,202	32,206	27,770	3,752	6,330	5,962	12,556	54,896	31,185	3,614	20,097
2,220	1,262	11,570	4,774	3,840	30,655	28,526	3,990	6,230	5,821	11,153	54,769	31,827	3,477	19,465
2,620	1,380	11,662	4,978	3,620	30,385	32,022	3,062	5,949	5,149	10,735	54,198	32,052	3,978	18,168
2,668	1,411	10,402	4,309	3,707	28,843	31,954	2,819	5,925	5,145	9,627	50,874	31,772	4,193	14,909
2,866	1,194	9,782	4,206	3,514	30,526	32,976	3,241	5,291	5,707	9,473	51,791	32,298	4,295	15,198
3,354	1,095	11,286	3,890	3,575	32,595	37,944	3,417	5,874	6,139	9,723	54,226	33,452	5,002	15,772
3,080	1,221	11,053	4,003	3,961	33,102	40,175	3,560	5,924	5,934	10,512	55,032	33,462	5,338	16,232
2,811	1,183	10,656	3,707	3,717	31,962	38,533	3,592	5,647	6,773	9,545	57,353	34,714	6,007	16,632
2,880	1,292	10,552	4,169	3,801	33,313	38,870	3,714	5,067	7,492	9,660	57,122	35,319	7,015	14,788
2,619	1,169	10,979	4,290	3,617	31,271	38,695	3,545	5,307	8,274	8,989	57,392	34,781	7,221	15,390
2,942	1,151	9,566	4,520	3,203	31,877	41,129	3,058	5,060	7,319	9,229	58,370	34,518	8,216	15,636
2,685	1,017	9,593	4,198	2,997	30,029	40,199	2,991	4,546	6,756	8,252	57,059	32,951	8,954	15,154
2,631	942	8,548	4,131	2,864	29,251	38,662	3,204	4,627	6,616	7,797	61,227	33,936	8,993	18,298
2,663	867	7,633	3,670	2,643	28,688	34,307	2,894	4,297	5,769	7,097	68,108	35,877	10,145	22,086
2,936	1,056	6,750	3,580	2,737	29,334	33,624	2,859	4,330	5,441	6,757	67,069	34,167	10,115	22,787
3,435	879	7,159	4,068	2,526	33,026	34,923	2,728	4,159	5,539	6,546	72,975	35,366	11,147	26,462
4,233	823	6,722	3,864	2,916	36,506	37,772	2,605	4,053	5,592	6,227	75,750	34,740	14,191	26,819
4,709	876	7,133	5,001	3,259	40,287	41,528	2,423	4,210	5,917	7,136	81,719	35,648	15,854	30,217
4,655	1,142	7,050	5,034	2,427	39,694	39,648	2,037	4,241	5,484	6,867	78,326	34,725	18,563	25,038
4,996	1,067	5,743	4,760	2,556	37,603	40,138	1,667	3,855	4,772	6,631	79,336	35,730	19,220	24,386
5,474	869	5,872	4,210	2,316	36,926	35,716	1,482	4,117	4,658	6,889	77,720	33,722	20,515	23,483
5,885	829	6,354	4,611	2,404	35,921	33,875	1,423	3,744	4,516	7,191	83,650	34,489	26,980	22,181
6,197	987	5,992	5,142	2,472	38,668	36,728	1,542	3,843	4,681	6,527	92,666	35,884	35,763	21,019
7,923	881	6,061	5,830	2,675	43,781	41,714	1,368	3,977	4,569	6,686	106,193	43,092	41,173	21,928
11,942	818	6,099	5,924	3,021	54,483	41,613	1,499	4,125	4,643	7,388	126,795	56,205	46,064	24,526
10,643	1,054	5,987	5,940	2,888	51,333	43,678	1,569	4,367	5,041	8,521	139,804	63,275	50,838	25,691
10,345	1,142	6,365	6,555	3,488	49,411	48,719	1,631	4,625	5,767	10,165	140,182	62,673	52,919	24,590
9,262	1,126	6,647	6,505	3,519	43,686	48,526	1,602	4,778	5,872	10,492	135,915	64,223	46,354	25,338
7,844	991	5,024	4,152	2,521	36,511	39,739	1,503	3,840	7,701	8,935	117,334	58,737	39,399	19,198
6,472	771	3,923	2,943	1,831	30,465	34,573	1,537	3,180	7,143	8,195	94,191	46,728	32,017	15,446
4,921	605	3,133	2,205	1,467	25,181	27,718	1,443	2,640	7,573	7,858	76,584	36,058	26,828	13,698
3,881	499	2,525	1,934	864	20,347	22,821	1,533	2,230	7,158	7,860	65,697	31,790	23,687	10,220
3,055	394	2,314	1,530	718	17,459	20,299	1,382	1,947	6,811	7,582	55,260	27,668	19,165	8,427
3,252	405	2,170	1,423	673	18,069	23,036	1,120	1,786	6,522	8,147	52,266	25,960	19,053	7,253
2,918	548	1,819	1,631	805	14,829	20,494	1,250	1,597	7,468	8,215	44,818	23,970	14,587	6,261
2,611	571	1,710	1,740	598	13,363	19,078	1,318	1,450	7,930	8,436	43,271	25,238	12,493	5,540
2,595	458	1,331	1,342	617	12,383	16,459	1,389	1,170	7,308	8,783	36,891	21,319	10,097	5,475
2,257	266	1,297	1,101	327	10,804	15,163	1,043	1,082	6,346	9,392	34,946	21,529	7,909	5,508
2,186	293	1,176	977	356	9,146	13,844	1,079	1,016	6,617	8,350	26,922	16,104	6,201	4,617
1,916	174	1,010	898	310	8,279	11,319	802	944	5,997	8,269	22,185	13,821	4,142	4,222
1,756	200	997	719	233	7,254	9,887	799	802	6,363	7,885	18,825	11,655	3,493	3,677
1,924	201	989	718	221	6,864	10,061	688	768	5,487	7,907	16,631	10,213	2,894	3,524
1,355	93	770	659	293	5,629	8,050	607	723	4,999	7,731	13,829	8,628	1,920	3,281
1,313	176	641	496	188	5,349	7,070	523	607	4,684	7,558	11,837	7,143	1,553	3,141
908	99	464	462	99	3,766	5,397	404	442	3,669	7,197	7,511	5,210	877	1,424

全国の重要犯罪・重要

	重要犯罪							重要						
	総 数	殺	強	放	強	強	略 取 誘 拐 人 身 売 買	総 数	侵					
		人	盗	火	制 性交 等	制 わい せつ			計	空 き 巢	忍 込 み	居 空 き	A T M 破 り	旅 館 荒 し
昭和47年	12,733	2,009	2,051	1,412	4,334	2,646	281	206,206	183,940	96,059	20,814	8,621	—	1,735
48年	11,648	1,967	1,611	1,321	3,811	2,659	279	197,322	177,544	92,727	18,799	7,774	—	1,893
49年	11,249	1,837	1,709	1,494	3,612	2,405	192	201,763	181,133	91,509	18,960	7,740	—	2,403
50年	11,083	2,024	1,833	1,382	3,391	2,272	181	214,086	190,065	93,845	19,696	7,935	—	2,272
51年	10,667	2,036	1,689	1,668	2,970	2,139	165	223,685	201,007	98,926	23,459	8,962	—	2,380
52年	10,697	1,968	1,698	1,811	2,650	2,417	153	217,065	193,943	96,574	23,061	7,117	—	1,876
53年	10,298	1,805	1,507	1,760	2,606	2,436	184	222,863	198,170	98,707	19,085	8,647	—	1,945
54年	10,157	1,807	1,558	1,865	2,509	2,286	132	217,796	193,445	97,020	20,313	7,555	—	1,204
55年	9,770	1,637	1,667	1,771	2,322	2,236	137	214,124	190,650	90,710	22,062	8,497	—	1,407
56年	10,073	1,709	1,895	1,827	2,355	2,167	120	222,797	198,434	91,297	21,357	8,058	—	1,326
57年	9,671	1,713	1,684	1,964	2,144	2,057	109	227,834	202,977	89,087	24,126	7,847	—	1,684
58年	9,092	1,698	1,799	1,875	1,748	1,897	75	223,503	197,860	90,800	20,438	7,262	—	1,689
59年	8,892	1,712	1,725	1,773	1,726	1,877	79	237,135	210,915	97,388	20,236	8,262	—	1,476
60年	8,919	1,717	1,497	1,806	1,624	2,177	98	243,328	215,115	98,624	22,527	8,316	—	1,719
61年	8,155	1,620	1,529	1,557	1,541	1,796	112	236,903	209,977	92,461	23,214	8,293	—	1,585
62年	8,126	1,552	1,465	1,589	1,593	1,824	103	234,681	208,288	94,654	22,698	7,910	—	1,057
63年	7,959	1,399	1,390	1,430	1,505	2,135	100	213,333	187,865	81,741	21,211	7,678	—	1,230
平成元年	7,059	1,255	1,204	1,230	1,301	1,939	130	175,931	152,477	65,987	17,172	5,368	—	897
2年	7,014	1,197	1,272	1,229	1,274	1,929	113	166,155	143,442	61,357	17,336	4,526	—	914
3年	7,392	1,166	1,328	1,140	1,354	2,224	180	170,963	146,154	61,120	16,924	4,392	—	874
4年	7,982	1,185	1,525	1,157	1,243	2,624	248	173,802	145,638	58,461	16,118	5,082	—	683
5年	9,701	1,190	1,970	1,655	1,492	3,123	271	224,499	184,664	74,465	18,064	5,998	—	916
6年	9,891	1,225	2,100	1,606	1,480	3,282	198	234,735	192,510	75,063	22,793	6,272	—	1,039
7年	9,643	1,236	1,882	1,645	1,410	3,232	238	231,226	189,368	73,378	23,765	6,054	—	980
8年	9,925	1,197	1,974	1,749	1,317	3,438	250	216,794	174,116	68,716	18,311	5,455	—	1,060
9年	10,798	1,225	2,232	1,804	1,472	3,786	279	208,847	166,119	62,427	19,307	4,930	—	852
10年	10,700	1,356	2,614	1,369	1,652	3,498	211	213,261	165,818	62,106	20,268	4,977	—	733
11年	10,491	1,219	2,813	1,458	1,369	3,388	244	197,011	152,984	58,433	19,593	4,347	—	668
12年	11,049	1,322	2,941	1,372	1,540	3,602	272	140,351	109,128	43,163	11,972	2,758	—	559
13年	11,418	1,261	3,115	1,540	1,404	3,887	211	120,183	89,456	35,319	8,235	2,198	—	356
14年	11,186	1,336	3,566	1,234	1,468	3,367	215	133,960	98,335	37,950	11,642	2,305	—	299
15年	12,362	1,366	3,855	1,448	1,569	3,893	231	140,861	109,920	44,368	12,452	2,313	—	336
16年	11,812	1,342	3,666	1,513	1,403	3,656	232	135,933	104,816	43,521	12,211	2,216	32	235
17年	11,419	1,345	3,269	1,361	1,443	3,797	204	133,390	104,454	45,611	12,362	2,513	30	294
18年	11,084	1,267	3,061	1,337	1,460	3,779	180	127,901	100,824	43,106	13,143	2,468	34	231
19年	10,181	1,157	2,790	1,120	1,394	3,542	178	124,158	96,266	40,893	11,344	2,254	22	226
20年	9,925	1,237	2,612	1,054	1,326	3,555	141	112,607	87,047	37,432	10,098	2,070	9	288
21年	9,776	1,074	2,923	913	1,163	3,563	140	102,130	81,545	34,466	11,617	2,074	19	240
22年	9,291	1,029	2,516	895	1,063	3,637	151	86,596	70,307	28,364	9,732	1,784	25	296
23年	8,969	1,029	2,385	880	993	3,550	132	81,364	65,270	25,282	8,773	1,491	13	262
24年	9,487	963	2,486	822	1,097	3,946	173	75,879	62,298	22,459	8,320	1,712	12	236
25年	9,255	950	2,236	779	1,163	3,967	160	67,521	53,914	19,504	7,083	1,293	—	178
26年	9,579	1,010	2,154	837	1,100	4,300	178	61,999	50,500	17,271	6,340	1,246	7	136
27年	9,082	938	1,915	810	1,114	4,129	176	57,108	46,786	16,638	7,538	1,170	2	186
28年	8,843	901	1,878	686	970	4,207	201	52,040	43,780	14,870	6,374	1,159	4	181
29年	8,747	930	1,521	715	1,027	4,320	234	49,627	41,481	13,885	6,234	986	4	228
30年	8,908	886	1,559	702	1,190	4,288	283	45,960	39,237	13,039	4,847	1,224	23	148
令和元年	8,507	945	1,326	658	1,311	3,999	268	42,722	37,083	10,670	5,508	845	1	147
2年	8,369	913	1,358	700	1,297	3,766	335	36,244	31,836	10,329	4,024	698	4	120

窃盗犯検挙件数の推移

窃入		盗									犯			
金庫破り	官公署荒し	学校荒し	病院荒し	窃							計	侵入		盗す
				給油所荒し	事務所荒し	出店荒し	工場荒し	更衣室荒し	倉庫荒し	その他		自動車盗	ひったくり	
1,004	726	6,967	2,239	2,596	15,621	9,618	2,757	3,742	4,632	6,809	22,266	15,247	1,654	5,365
1,209	625	6,532	2,021	2,612	16,173	10,326	2,153	3,480	4,614	6,606	19,778	13,254	1,155	5,369
1,357	787	6,409	2,139	2,566	18,285	11,878	2,305	3,415	4,749	6,631	20,630	13,450	1,045	6,135
1,174	958	7,291	2,259	2,765	18,553	14,790	2,608	3,694	5,040	7,185	24,021	15,649	1,570	6,802
1,196	902	7,631	2,413	2,492	18,552	15,760	2,346	4,084	4,322	7,582	22,678	15,019	1,344	6,315
1,094	797	7,154	2,714	2,188	16,906	17,227	2,755	3,713	4,385	6,382	23,122	15,265	1,081	6,776
1,191	864	8,248	2,449	2,241	17,947	19,814	2,170	3,763	4,182	6,917	24,693	15,774	1,208	7,711
1,233	853	6,802	2,600	2,025	17,941	19,724	2,080	3,744	4,117	6,234	24,351	15,945	1,709	6,697
1,162	816	6,400	2,519	1,967	18,082	20,665	2,156	3,330	4,462	6,415	23,474	16,218	1,467	5,789
1,539	787	7,577	3,373	2,114	20,042	23,512	2,446	3,603	4,719	6,684	24,363	17,007	1,476	5,880
1,635	779	7,430	2,623	2,195	21,203	26,258	2,491	3,584	4,597	7,438	24,857	16,596	1,815	6,446
1,490	712	6,944	2,032	2,138	20,878	24,969	2,703	3,537	5,263	7,005	25,643	16,967	1,797	6,879
1,651	888	7,285	2,325	2,636	22,845	27,061	2,786	3,486	5,762	6,828	26,220	17,923	2,270	6,027
1,364	720	7,428	2,771	2,488	21,689	27,656	2,645	3,713	6,754	6,701	28,213	18,908	2,744	6,561
1,416	686	6,684	3,460	2,275	22,292	28,107	2,557	3,779	6,087	7,081	26,926	17,466	2,761	6,699
1,386	863	6,797	2,526	1,897	21,519	28,760	2,420	3,759	5,722	6,320	26,393	16,843	3,074	6,476
1,168	635	5,791	2,711	1,667	20,598	26,474	2,394	3,190	5,475	5,902	25,468	16,686	2,740	6,042
1,156	576	4,774	2,159	1,465	17,497	21,873	1,924	2,550	4,374	4,705	23,454	14,805	3,056	5,593
1,196	614	4,137	1,943	1,639	16,225	20,304	1,962	2,673	4,273	4,343	22,713	13,839	2,651	6,223
1,326	587	4,314	2,019	1,414	19,178	21,453	1,914	2,377	4,127	4,135	24,809	13,550	3,832	7,427
1,539	480	4,110	2,406	1,593	21,153	21,658	2,031	2,364	4,235	3,725	28,164	14,140	4,629	9,395
2,181	659	4,891	3,048	2,185	27,913	28,714	2,022	2,911	5,114	5,583	39,835	19,739	7,304	12,792
2,021	774	5,587	3,635	1,611	28,801	29,593	1,887	3,128	4,869	5,437	42,225	19,717	9,455	13,053
2,167	827	4,359	3,538	2,056	26,451	31,473	1,527	3,047	4,240	5,506	41,858	20,821	9,525	11,512
2,523	632	4,416	2,844	1,640	27,150	27,609	1,300	3,045	4,080	5,335	42,678	19,264	11,696	11,718
2,945	606	4,438	2,732	1,650	26,413	26,568	1,082	2,566	3,851	5,752	42,728	18,291	13,373	11,064
3,120	537	4,402	3,129	1,492	27,771	25,308	1,095	2,534	3,635	4,711	47,443	18,210	19,636	9,597
2,494	633	3,522	2,506	1,422	24,222	24,262	838	2,286	3,419	4,339	44,027	15,241	20,597	8,189
2,881	331	2,642	2,101	1,403	17,670	16,677	554	1,518	2,264	2,635	31,223	11,415	14,796	5,012
3,154	350	2,564	2,119	941	15,235	13,068	435	1,227	1,873	2,382	30,727	13,390	12,925	4,412
3,212	404	1,949	1,884	787	16,897	14,700	441	985	2,061	2,819	35,625	12,791	18,434	4,400
3,294	387	2,400	2,127	1,142	16,472	17,385	413	1,403	2,395	3,033	30,941	11,931	14,861	4,149
3,157	526	2,214	2,199	1,383	13,016	16,922	391	1,124	2,735	2,934	31,117	13,765	13,561	3,791
3,300	439	2,009	1,579	873	11,988	16,106	386	1,118	2,834	3,012	28,936	14,898	10,406	3,632
2,696	404	1,980	1,522	678	11,884	14,756	474	959	3,315	3,174	27,077	13,288	10,090	3,699
2,787	296	1,408	1,307	743	11,236	14,558	738	1,092	3,589	3,773	27,892	13,507	11,321	3,064
2,169	256	1,185	1,102	507	10,862	12,204	629	900	3,260	4,076	25,560	12,569	11,229	1,762
1,751	179	1,067	772	353	9,686	11,331	529	755	3,052	3,654	20,585	9,557	9,051	1,977
1,572	277	1,010	675	353	6,672	10,871	536	726	3,607	3,807	16,289	8,433	6,323	1,533
1,417	299	987	846	512	6,371	9,889	486	710	3,798	4,134	16,094	8,377	6,327	1,390
1,325	433	840	871	318	7,594	8,861	673	683	3,531	4,430	13,581	7,556	4,647	1,378
1,129	199	778	700	165	5,575	7,991	501	560	3,140	5,118	13,607	7,857	4,186	1,564
1,026	172	682	787	196	5,089	8,445	585	438	3,296	4,784	11,499	6,689	3,684	1,126
994	130	590	416	160	4,132	6,694	380	551	2,680	4,525	10,322	6,755	2,405	1,162
1,014	143	619	444	105	4,281	6,073	391	364	3,384	4,374	8,260	5,713	1,286	1,261
935	137	617	510	132	4,027	5,367	401	421	2,889	4,708	8,146	5,357	1,860	929
904	133	576	517	108	3,676	5,238	409	436	3,216	4,743	6,723	4,248	1,457	1,018
880	122	592	519	178	3,405	4,973	295	357	3,118	5,473	5,639	3,845	950	844
641	86	389	235	85	2,606	4,029	324	314	2,844	5,108	4,408	3,006	712	690

全国の重要犯罪・重要

	重要犯罪							重要						
	総 数	殺	強	放	強	強	略 取 誘 拐 人 身 売 買	総 数	計	侵				
		人	盗	火	制 性交等	制 わいせつ				空 き 巣	忍 込 み	居 空 き	A T M 破 り	旅 館 荒 し
昭和47年	13,040	2,188	2,398	799	5,464	1,915	276	37,728	27,630	11,743	2,488	1,517	—	520
48年	11,719	2,113	2,078	702	4,786	1,816	224	34,421	25,299	10,252	2,326	1,439	—	473
49年	11,021	1,870	2,111	748	4,485	1,629	178	35,034	25,855	9,789	2,243	1,451	—	428
50年	10,959	2,179	2,246	736	4,052	1,570	176	38,466	28,122	10,474	2,419	1,505	—	390
51年	10,037	2,113	2,045	876	3,394	1,465	144	38,248	28,038	10,258	2,383	1,506	—	443
52年	9,457	1,988	1,826	921	3,046	1,540	136	37,586	27,223	10,299	2,183	1,413	—	385
53年	9,033	1,843	1,748	944	2,876	1,482	140	38,004	27,398	10,110	2,205	1,575	—	345
54年	8,916	1,841	1,809	943	2,757	1,469	97	36,003	25,903	9,099	2,088	1,428	—	313
55年	8,746	1,560	2,064	948	2,667	1,420	87	37,319	27,001	9,041	2,022	1,419	—	364
56年	8,990	1,712	2,124	1,023	2,657	1,378	96	39,219	28,753	9,045	2,137	1,553	—	358
57年	8,653	1,768	2,072	997	2,420	1,328	68	39,271	29,533	9,048	2,120	1,398	—	431
58年	8,159	1,789	2,069	1,021	1,972	1,243	65	38,287	28,291	8,944	1,891	1,372	—	427
59年	7,979	1,788	2,031	1,009	1,907	1,176	68	38,854	28,871	8,941	1,799	1,363	—	452
60年	7,695	1,833	1,777	849	1,809	1,334	93	38,105	28,637	8,736	1,845	1,382	—	504
61年	7,197	1,692	1,842	896	1,577	1,105	85	35,679	26,636	8,240	1,725	1,321	—	434
62年	6,932	1,651	1,707	836	1,608	1,046	84	33,899	25,486	7,689	1,518	1,134	—	427
63年	6,536	1,408	1,646	745	1,480	1,174	83	31,276	22,771	6,652	1,459	1,004	—	335
平成元年	5,912	1,323	1,444	640	1,329	1,097	79	27,818	19,768	5,691	1,204	822	—	349
2年	5,953	1,238	1,582	614	1,289	1,143	87	26,975	18,807	5,114	1,252	806	—	315
3年	5,919	1,159	1,660	593	1,275	1,116	116	26,873	18,713	5,120	1,079	752	—	275
4年	6,124	1,175	1,780	566	1,188	1,288	127	26,150	18,111	4,745	1,044	791	—	266
5年	6,646	1,218	2,089	721	1,162	1,344	112	27,114	18,741	4,830	1,128	875	—	286
6年	7,102	1,275	2,372	718	1,161	1,412	164	26,475	18,168	4,895	1,117	781	—	289
7年	6,969	1,295	2,169	685	1,160	1,464	196	24,423	16,275	4,226	1,020	815	—	278
8年	7,323	1,242	2,390	710	1,117	1,675	189	24,023	15,866	4,026	993	755	—	277
9年	8,654	1,284	3,152	749	1,448	1,854	167	24,213	15,859	3,920	1,002	766	—	314
10年	8,980	1,365	3,379	693	1,512	1,890	141	24,533	15,480	4,064	959	790	—	224
11年	9,307	1,313	3,762	750	1,392	1,926	164	24,533	15,234	3,963	1,039	753	—	227
12年	9,954	1,416	3,797	789	1,486	2,286	180	22,126	13,651	3,734	867	674	—	178
13年	9,905	1,334	4,096	783	1,277	2,236	179	22,493	13,712	3,678	796	670	—	150
14年	10,029	1,405	4,151	815	1,355	2,130	173	22,425	13,696	3,721	832	688	—	150
15年	10,786	1,456	4,698	866	1,342	2,273	151	22,596	14,208	3,776	863	679	—	130
16年	9,931	1,391	4,154	867	1,107	2,225	187	20,600	13,548	3,686	889	634	27	105
17年	9,509	1,338	3,844	791	1,074	2,286	176	18,719	12,564	3,477	741	657	29	135
18年	8,880	1,241	3,335	825	1,058	2,254	167	18,098	12,434	3,403	810	617	19	116
19年	8,315	1,161	2,985	764	1,013	2,240	152	16,857	12,037	3,120	784	558	13	93
20年	7,982	1,211	2,813	659	951	2,219	129	15,455	11,079	2,900	726	556	9	109
21年	7,884	1,036	3,069	631	918	2,129	101	15,159	10,852	2,973	642	555	12	96
22年	7,317	999	2,568	651	803	2,189	107	14,717	10,766	2,927	615	530	13	105
23年	7,121	971	2,431	616	768	2,217	118	14,386	10,586	2,740	678	512	13	120
24年	7,367	899	2,430	592	858	2,451	137	13,126	9,719	2,552	673	446	1	97
25年	7,288	906	2,255	549	937	2,487	154	12,052	9,063	2,383	600	398	—	86
26年	7,326	967	2,096	598	919	2,602	144	10,958	8,231	2,246	554	318	7	55
27年	7,213	913	1,972	591	933	2,644	160	10,328	7,820	2,089	499	368	3	69
28年	7,236	816	1,984	577	875	2,799	185	9,600	7,326	2,069	516	264	1	76
29年	7,090	874	1,704	579	910	2,837	186	9,337	7,241	1,954	516	259	2	73
30年	7,373	836	1,732	537	1,088	2,923	257	8,474	6,561	1,769	447	256	5	70
令和元年	7,386	924	1,604	519	1,178	2,926	235	7,793	6,106	1,698	418	204	1	52
2年	7,317	878	1,654	582	1,177	2,760	266	7,000	5,671	1,555	405	224	2	46

窃盗犯検挙人員の推移

窃入		盗									犯			
金庫破り	官公署荒し	学校荒し	病院荒し	窃							非計	侵入		盗す
				給油所荒し	事務所荒し	出店荒し	工場荒し	更衣室荒し	倉庫荒し	その他		自動車盗	ひったくり	
210	126	1,509	279	583	2,222	1,961	728	533	1,398	1,813	10,098	8,054	626	1,418
194	99	1,354	252	501	2,148	1,839	612	578	1,433	1,799	9,122	7,382	500	1,240
224	135	1,437	230	539	2,208	2,428	725	540	1,780	1,698	9,179	7,381	519	1,279
278	159	1,688	302	520	2,472	2,882	832	611	1,722	1,868	10,344	8,361	666	1,317
257	134	1,790	320	419	2,445	2,746	1,063	590	1,841	1,843	10,210	8,439	499	1,272
224	144	1,631	272	386	2,315	2,928	1,093	605	1,711	1,634	10,363	8,678	500	1,185
225	141	1,625	310	424	2,334	3,266	1,065	595	1,558	1,620	10,606	8,893	595	1,118
235	147	1,600	291	368	2,172	3,672	963	580	1,499	1,448	10,100	8,443	650	1,007
224	179	1,713	284	367	2,323	3,850	1,210	602	1,828	1,575	10,318	8,712	617	989
247	176	2,165	244	430	2,573	4,256	1,222	652	2,132	1,563	10,466	8,817	647	1,002
255	206	2,353	328	409	2,641	4,740	1,287	610	2,092	1,615	9,738	8,070	751	917
169	194	2,266	249	329	2,452	4,285	1,449	622	2,195	1,447	9,996	8,210	806	980
210	168	2,314	276	335	2,533	4,406	1,525	552	2,626	1,371	9,983	8,312	759	912
191	182	2,439	270	311	2,408	4,297	1,507	633	2,701	1,231	9,468	7,730	877	861
201	169	2,195	295	241	2,300	4,114	1,318	554	2,372	1,157	9,043	7,250	994	799
237	150	2,023	283	250	2,245	4,102	1,424	568	2,422	1,014	8,413	6,774	913	726
215	148	1,656	258	196	2,098	3,675	1,416	524	2,225	910	8,505	6,802	897	806
176	141	1,544	239	191	1,891	3,254	1,106	460	1,966	734	8,050	6,459	882	709
190	124	1,407	214	191	1,910	3,151	1,167	415	1,813	738	8,168	6,536	880	752
229	126	1,396	229	168	2,209	2,979	1,200	471	1,898	582	8,160	6,391	1,020	749
314	125	1,385	221	159	2,244	3,068	893	497	1,730	629	8,039	6,129	1,040	870
337	156	1,449	266	199	2,459	3,060	770	540	1,653	733	8,373	6,331	1,054	988
307	168	1,261	294	170	2,368	3,078	636	475	1,532	797	8,307	5,896	1,406	1,005
315	160	1,120	276	173	2,090	2,944	423	511	1,242	682	8,148	5,806	1,408	934
335	138	1,240	246	140	2,073	2,705	379	552	1,303	704	8,157	5,380	1,845	932
420	153	1,352	237	155	1,956	2,715	293	530	1,285	761	8,354	5,264	2,118	972
369	137	1,163	291	107	1,865	2,612	299	529	1,346	725	9,053	5,495	2,605	953
376	146	1,134	261	137	1,968	2,400	302	565	1,241	722	9,299	5,028	3,304	967
472	115	1,012	261	143	1,718	2,085	255	488	975	674	8,475	4,590	3,072	813
577	158	1,067	260	90	1,774	2,211	198	466	962	655	8,781	4,933	3,078	770
615	131	1,001	244	101	1,648	2,213	192	464	992	704	8,729	4,775	3,158	796
678	143	1,239	289	102	1,588	2,311	175	492	976	767	8,388	4,599	2,953	836
509	135	1,115	212	132	1,421	2,055	181	451	1,204	792	7,052	3,823	2,259	970
544	110	894	181	79	1,313	1,837	211	403	1,187	766	6,155	3,366	1,851	938
437	100	738	149	76	1,280	1,807	208	422	1,301	951	5,664	3,056	1,652	956
407	96	655	137	60	1,154	1,651	264	421	1,462	1,162	4,820	2,380	1,524	916
343	85	504	147	58	1,053	1,567	225	357	1,386	1,054	4,376	2,228	1,251	897
347	68	556	127	38	1,045	1,573	191	326	1,239	1,064	4,307	2,045	1,438	824
320	85	465	120	39	963	1,498	186	343	1,325	1,232	3,951	1,837	1,191	923
288	90	431	119	36	897	1,522	163	314	1,414	1,249	3,800	1,856	1,098	846
296	66	303	98	30	858	1,373	193	238	1,299	1,196	3,407	1,708	861	838
262	78	268	82	36	807	1,235	169	236	1,142	1,281	2,989	1,484	740	765
273	41	236	78	24	782	1,248	141	181	954	1,093	2,727	1,375	680	672
283	42	237	81	16	732	1,057	156	189	863	1,136	2,508	1,224	559	725
255	43	185	76	17	679	935	142	171	828	1,069	2,274	1,100	485	689
249	32	202	72	17	702	935	137	184	824	1,083	2,096	1,034	509	553
239	31	151	67	24	603	833	128	162	819	957	1,913	914	395	604
242	31	111	47	12	535	780	120	158	708	989	1,687	778	370	539
243	21	114	45	11	513	730	98	124	637	903	1,329	666	248	415

都道府県別 全刑法犯 認知・検挙状況

都道府県	認知件数		検挙件数		犯罪率	
	順位	件数	順位	件数	順位	率
全 国	-	614,231	-	279,185	-	48.7
北 海 道	9	18,467	9	10,035	32	35.3
青 森	35	3,409	34	2,216	43	27.5
岩 手	43	2,553	44	1,521	47	21.1
宮 城	15	10,193	15	5,090	16	44.3
秋 田	45	2,382	41	1,638	45	24.8
山 形	38	3,085	29	2,587	41	28.9
福 島	21	7,655	20	4,084	23	41.7
警 視 庁	1	82,764	1	33,521	4	58.8
茨 城	10	16,301	11	6,182	5	56.8
栃 木	17	9,059	17	4,787	14	46.8
群 馬	16	9,965	13	5,465	10	51.4
埼 玉	3	44,485	3	17,754	3	60.5
千 葉	6	34,685	8	12,660	6	55.2
神 奈 川	5	35,241	4	17,496	29	38.1
新 潟	18	8,561	16	4,977	27	38.9
山 梨	36	3,128	40	1,660	28	38.6
長 野	22	6,944	19	4,130	34	33.9
静 岡	11	15,370	10	8,043	20	42.3
富 山	30	4,539	27	2,741	17	43.8
石 川	34	3,595	32	2,493	38	31.7
福 井	41	2,764	37	1,960	31	36.0
岐 阜	14	10,447	18	4,629	9	52.8
愛 知	4	39,897	5	15,667	8	52.9
三 重	19	8,560	23	3,591	11	48.3
滋 賀	24	6,039	31	2,511	19	42.7
京 都	12	11,851	14	5,201	15	45.9
大 阪	2	68,351	2	19,646	1	77.3
兵 庫	7	34,246	6	15,600	2	62.6
奈 良	26	5,774	22	3,599	18	43.6
和 歌 山	32	3,899	35	2,132	21	42.2
鳥 取	47	1,814	46	1,355	36	32.8
鳥 根	46	1,936	45	1,439	42	28.8
岡 山	20	7,832	21	3,813	24	41.4
広 島	13	11,726	12	6,104	22	41.9
山 口	31	4,137	30	2,582	39	30.8
徳 島	44	2,414	47	1,329	35	33.5
香 川	29	4,543	28	2,653	13	47.8
愛 媛	23	6,433	26	3,113	12	48.2
高 知	42	2,719	43	1,523	26	39.3
福 岡	8	27,627	7	14,736	7	53.8
佐 賀	39	3,069	36	2,011	30	37.8
長 崎	40	2,799	38	1,955	46	21.3
熊 本	28	5,081	24	3,578	40	29.2
大 分	37	3,087	42	1,526	44	27.4
宮 崎	33	3,694	39	1,938	33	34.5
鹿 児 島	27	5,113	33	2,466	37	32.2
沖 縄	25	5,998	25	3,448	25	40.8

都道府県別 窃盗犯 認知・検挙状況

都道府県	認知件数		検挙件数		犯罪率	
	順位	件数	順位	件数	順位	率
全 国	-	417,291	-	170,687	-	33.1
北 海 道	10	11,444	9	5,813	38	21.9
青 森	35	2,244	35	1,380	43	18.1
岩 手	44	1,730	42	1,026	46	14.3
宮 城	17	6,564	15	3,284	19	28.5
秋 田	45	1,679	40	1,167	44	17.5
山 形	38	1,959	30	1,668	42	18.3
福 島	21	5,276	19	2,908	18	28.8
警 視 庁	1	55,226	1	18,405	5	39.3
茨 城	9	12,191	11	4,264	2	42.5
栃 木	15	6,820	13	3,622	7	35.3
群 馬	16	6,684	14	3,306	12	34.4
埼 玉	3	30,809	3	10,660	3	41.9
千 葉	6	24,881	8	8,221	4	39.6
神 奈 川	5	25,556	2	11,607	22	27.7
新 潟	19	5,601	16	3,229	29	25.4
山 梨	36	2,234	41	1,118	23	27.6
長 野	22	4,992	18	3,062	31	24.4
静 岡	11	9,922	10	4,738	24	27.3
富 山	30	2,908	29	1,691	21	28.1
石 川	32	2,622	27	1,802	35	23.1
福 井	41	1,790	38	1,223	34	23.3
岐 阜	14	6,829	20	2,681	10	34.5
愛 知	4	26,116	6	8,823	9	34.6
三 重	18	6,106	21	2,486	11	34.5
滋 賀	24	4,172	32	1,641	16	29.5
京 都	12	8,259	17	3,147	14	32.0
大 阪	2	49,390	4	10,385	1	55.9
兵 庫	7	21,110	7	8,598	6	38.6
奈 良	25	3,834	23	2,381	17	28.9
和 歌 山	34	2,500	36	1,268	25	27.1
鳥 取	47	1,244	47	905	36	22.5
鳥 根	46	1,303	45	912	41	19.4
岡 山	20	5,323	25	2,190	20	28.2
広 島	13	7,476	12	3,708	27	26.7
山 口	31	2,764	28	1,743	39	20.6
徳 島	42	1,744	43	1,020	32	24.2
香 川	29	2,926	33	1,596	15	30.8
愛 媛	23	4,400	24	2,260	13	32.9
高 知	40	1,862	44	995	26	26.9
福 岡	8	17,836	5	8,917	8	34.7
佐 賀	37	2,155	34	1,415	28	26.5
長 崎	43	1,732	39	1,209	47	13.2
熊 本	28	3,375	22	2,458	40	19.4
大 分	39	1,896	46	907	45	16.9
宮 崎	33	2,592	37	1,226	33	24.2
鹿 児 島	27	3,505	31	1,646	37	22.1
沖 縄	26	3,710	26	1,976	30	25.3

注「犯罪率」は、令和2年10月1日現在の人口1万人当たりの認知件数を表す。

都道府県別 侵入窃盗 認知・検挙状況

都道府県	認知件数		検挙件数		犯罪率	
	順位	件数	順位	件数	順位	率
全国	-	44,093	-	31,836	-	3.5
北海道	11	1,356	7	1,218	35	2.6
青森	32	366	26	358	30	3.0
岩手	42	225	42	164	44	1.9
宮城	13	1,165	15	702	7	5.1
秋田	41	229	40	179	40	2.4
山形	27	420	23	412	13	3.9
福島	10	1,358	11	980	2	7.4
警視庁	2	3,149	1	3,762	41	2.2
茨城	7	2,273	10	1,000	1	7.9
栃木	14	1,159	13	731	4	6.0
群馬	12	1,228	12	798	3	6.3
埼玉	1	3,637	3	2,394	9	5.0
千葉	3	3,122	6	1,435	8	5.0
神奈川	5	2,575	4	1,710	32	2.8
新潟	19	715	18	577	22	3.2
山梨	29	384	35	214	11	4.7
長野	18	823	19	560	12	4.0
静岡	15	1,052	14	710	31	2.9
富山	34	352	39	189	21	3.4
石川	26	425	21	513	16	3.8
福井	40	237	45	155	24	3.1
岐阜	16	1,033	17	583	6	5.2
愛知	4	2,648	8	1,163	19	3.5
三重	17	957	20	549	5	5.4
滋賀	25	434	33	233	26	3.1
京都	22	475	16	590	45	1.8
大阪	8	2,123	9	1,122	38	2.4
兵庫	9	1,689	5	1,451	25	3.1
奈良	23	458	25	364	20	3.5
和歌山	38	283	38	198	27	3.1
鳥取	47	154	47	126	33	2.8
島根	45	200	46	146	29	3.0
岡山	24	453	24	365	39	2.4
広島	20	561	22	481	43	2.0
山口	35	347	28	327	36	2.6
徳島	43	219	41	170	28	3.0
香川	30	372	29	302	14	3.9
愛媛	21	501	27	355	15	3.8
高知	39	246	30	288	18	3.6
福岡	6	2,525	2	2,788	10	4.9
佐賀	37	297	36	208	17	3.7
長崎	46	185	44	158	47	1.4
熊本	33	363	37	201	42	2.1
大分	44	202	43	160	46	1.8
宮崎	36	334	31	286	23	3.1
鹿児島	28	414	34	227	34	2.6
沖縄	31	370	32	234	37	2.5

都道府県別 非侵入窃盗 認知・検挙状況

都道府県	認知件数		検挙件数		犯罪率	
	順位	件数	順位	件数	順位	率
全国	-	238,173	-	124,797	-	18.9
北海道	10	7,289	9	4,309	34	13.9
青森	34	1,479	37	973	43	11.9
岩手	43	1,150	42	821	47	9.5
宮城	17	4,071	15	2,451	21	17.7
秋田	41	1,223	39	934	40	12.7
山形	39	1,245	33	1,199	44	11.6
福島	21	3,139	21	1,837	24	17.1
警視庁	1	27,594	1	13,092	13	19.6
茨城	9	7,467	12	2,837	2	26.0
栃木	14	4,372	13	2,682	5	22.6
群馬	16	4,119	17	2,373	9	21.2
埼玉	3	15,635	4	7,052	8	21.3
千葉	6	13,413	7	5,685	7	21.3
神奈川	5	14,237	2	8,739	30	15.4
新潟	19	3,643	14	2,538	26	16.5
山梨	35	1,456	41	837	18	18.0
長野	20	3,288	16	2,388	27	16.0
静岡	11	6,380	10	3,692	22	17.6
富山	29	2,087	27	1,436	11	20.2
石川	33	1,514	32	1,215	36	13.4
福井	40	1,227	36	996	28	16.0
岐阜	13	4,577	20	1,970	3	23.1
愛知	4	15,116	5	6,760	12	20.0
三重	18	3,674	23	1,799	10	20.7
滋賀	25	2,557	30	1,305	17	18.1
京都	12	4,609	18	2,243	19	17.9
大阪	2	26,117	3	7,493	1	29.5
兵庫	7	12,580	6	6,326	4	23.0
奈良	24	2,591	22	1,824	14	19.5
和歌山	32	1,616	38	943	23	17.5
鳥取	47	792	44	736	32	14.3
島根	46	886	45	723	38	13.2
岡山	22	2,915	25	1,649	29	15.4
広島	15	4,269	11	2,900	31	15.2
山口	31	1,680	29	1,325	41	12.5
徳島	44	1,028	43	809	33	14.3
香川	30	1,730	31	1,216	16	18.2
愛媛	23	2,909	24	1,767	6	21.8
高知	45	914	47	628	37	13.2
福岡	8	9,495	8	5,543	15	18.5
佐賀	36	1,438	34	1,144	20	17.7
長崎	38	1,317	35	998	46	10.0
熊本	28	2,112	19	2,145	42	12.1
大分	42	1,214	46	681	45	10.8
宮崎	37	1,378	40	883	39	12.9
鹿児島	27	2,177	28	1,326	35	13.7
沖縄	26	2,454	26	1,575	25	16.7

注「犯罪率」は、令和2年10月1日現在の人口1万人当たりの認知件数を表す。

重要犯罪 都道府県別 認知・検挙件数・検挙人員 増減比較

都道府県	認知件数				検挙件数				検挙人員				検挙率		
	令和2年	令和元年	増減		令和2年	令和元年	増減		令和2年	令和元年	増減		令和2年	令和元年	増減
			件数	%			件数	%			人員	%			
総数	8,935	9,899	-964	-9.7	8,369	8,507	-138	-1.6	7,317	7,386	-69	-0.9	93.7	85.9	7.8
北海道	306	301	5	1.7	276	259	17	6.6	225	226	-1	-0.4	90.2	86.0	4.2
計	402	420	-18	-4.3	388	368	20	5.4	343	302	41	13.6	96.5	87.6	8.9
青森	57	51	6	11.8	51	48	3	6.3	51	39	12	30.8	89.5	94.1	-4.6
北	53	63	-10	-15.9	49	57	-8	-14.0	45	50	-5	-10.0	92.5	90.5	2.0
宮城	142	151	-9	-6.0	132	124	8	6.5	123	93	30	32.3	93.0	82.1	10.9
秋田	21	27	-6	-22.2	22	18	4	22.2	20	13	7	53.8	104.8	66.7	38.1
山形	62	37	25	67.6	64	34	30	88.2	44	29	15	51.7	103.2	91.9	11.3
福島	67	91	-24	-26.4	70	87	-17	-19.5	60	78	-18	-23.1	104.5	95.6	8.9
東京	1,252	1,374	-122	-8.9	1,231	1,270	-39	-3.1	1,166	1,211	-45	-3.7	98.3	92.4	5.9
計	2,578	2,854	-276	-9.7	2,378	2,430	-52	-2.1	1,977	1,978	-1	-0.1	92.2	85.1	7.1
茨城	202	200	2	1.0	176	164	12	7.3	159	144	15	10.4	87.1	82.0	5.1
栃木	92	83	9	10.8	84	76	8	10.5	78	67	11	16.4	91.3	91.6	-0.3
群馬	104	121	-17	-14.0	101	117	-16	-13.7	83	109	-26	-23.9	97.1	96.7	0.4
埼玉	629	810	-181	-22.3	603	708	-105	-14.8	501	545	-44	-8.1	95.9	87.4	8.5
千	462	500	-38	-7.6	415	394	21	5.3	361	310	51	16.5	89.8	78.8	11.0
神奈川	611	582	29	5.0	574	534	40	7.5	441	418	23	5.5	93.9	91.8	2.1
新	106	128	-22	-17.2	90	112	-22	-19.6	78	91	-13	-14.3	84.9	87.5	-2.6
山梨	44	38	6	15.8	50	29	21	72.4	36	38	-2	-5.3	113.6	76.3	37.3
長野	85	100	-15	-15.0	71	84	-13	-15.5	58	73	-15	-20.5	83.5	84.0	-0.5
静岡	243	292	-49	-16.8	214	212	2	0.9	182	183	-1	-0.5	88.1	72.6	15.5
計	887	966	-79	-8.2	821	831	-10	-1.2	715	769	-54	-7.0	92.6	86.0	6.6
富山	45	44	1	2.3	39	36	3	8.3	37	31	6	19.4	86.7	81.8	4.9
石川	62	56	6	10.7	63	46	17	37.0	47	39	8	20.5	101.6	82.1	19.5
福井	36	26	10	38.5	36	25	11	44.0	30	28	2	7.1	100.0	96.2	3.8
岐阜	86	110	-24	-21.8	76	95	-19	-20.0	64	85	-21	-24.7	88.4	86.4	2.0
愛知	587	653	-66	-10.1	536	556	-20	-3.6	467	516	-49	-9.5	91.3	85.1	6.2
三重	71	77	-6	-7.8	71	73	-2	-2.7	70	70	—	—	100.0	94.8	5.2
計	2,102	2,353	-251	-10.7	1,918	1,863	55	3.0	1,770	1,601	169	10.6	91.2	79.2	12.0
滋賀	84	107	-23	-21.5	85	93	-8	-8.6	77	71	6	8.5	101.2	86.9	14.3
京都	212	184	28	15.2	172	144	28	19.4	150	127	23	18.1	81.1	78.3	2.8
大阪	1,111	1,297	-186	-14.3	998	982	16	1.6	931	865	66	7.6	89.8	75.7	14.1
兵庫	541	622	-81	-13.0	507	529	-22	-4.2	467	450	17	3.8	93.7	85.0	8.7
奈良	109	94	15	16.0	103	80	23	28.8	93	57	36	63.2	94.5	85.1	9.4
和歌山	45	49	-4	-8.2	53	35	18	51.4	52	31	21	67.7	117.8	71.4	46.4
計	396	456	-60	-13.2	391	401	-10	-2.5	325	368	-43	-11.7	98.7	87.9	10.8
鳥取	32	22	10	45.5	33	18	15	83.3	22	16	6	37.5	103.1	81.8	21.3
島根	29	28	1	3.6	25	29	-4	-13.8	18	26	-8	-30.8	86.2	103.6	-17.4
岡山	103	115	-12	-10.4	105	108	-3	-2.8	88	113	-25	-22.1	101.9	93.9	8.0
広島	177	237	-60	-25.3	170	195	-25	-12.8	149	161	-12	-7.5	96.0	82.3	13.7
山口	55	54	1	1.9	58	51	7	13.7	48	52	-4	-7.7	105.5	94.4	11.1
計	200	221	-21	-9.5	189	200	-11	-5.5	147	201	-54	-26.9	94.5	90.5	4.0
徳島	24	30	-6	-20.0	22	32	-10	-31.3	16	38	-22	-57.9	91.7	106.7	-15.0
香川	79	76	3	3.9	83	72	11	15.3	69	73	-4	-5.5	105.1	94.7	10.4
愛媛	53	74	-21	-28.4	47	62	-15	-24.2	32	53	-21	-39.6	88.7	83.8	4.9
高知	44	41	3	7.3	37	34	3	8.8	30	37	-7	-18.9	84.1	82.9	1.2
計	812	954	-142	-14.9	777	885	-108	-12.2	649	730	-81	-11.1	95.7	92.8	2.9
福岡	356	471	-115	-24.4	339	444	-105	-23.6	281	338	-57	-16.9	95.2	94.3	0.9
佐賀	39	48	-9	-18.8	40	44	-4	-9.1	36	31	5	16.1	102.6	91.7	10.9
長崎	52	58	-6	-10.3	53	44	9	20.5	35	42	-7	-16.7	101.9	75.9	26.0
熊本	104	81	23	28.4	88	82	6	7.3	77	74	3	4.1	84.6	101.2	-16.6
大分	52	63	-11	-17.5	52	65	-13	-20.0	46	58	-12	-20.7	100.0	103.2	-3.2
宮崎	53	40	13	32.5	51	37	14	37.8	34	33	1	3.0	96.2	92.5	3.7
鹿児島	66	80	-14	-17.5	60	69	-9	-13.0	50	58	-8	-13.8	90.9	86.3	4.6
沖縄	90	113	-23	-20.4	94	100	-6	-6.0	90	96	-6	-6.3	104.4	88.5	15.9

重要窃盗犯 都道府県別 認知・検挙件数・検挙人員 増減比較

都道府県	認知件数				検挙件数				検挙人員				検挙率		
	令和2年	令和元年	増減		令和2年	令和元年	増減		令和2年	令和元年	増減		令和2年	令和元年	増減
			件数	%			件数	%			人員	%			
総数	51,604	69,645	-18,041	-25.9	36,244	42,722	-6,478	-15.2	7,000	7,793	-793	-10.2	70.2	61.3	8.9
北海道	1,469	1,986	-517	-26.0	1,294	1,640	-346	-21.1	264	256	8	3.1	88.1	82.6	5.5
計	3,955	4,137	-182	-4.4	2,917	2,556	361	14.1	445	445	—	—	73.8	61.8	12.0
青森	382	345	37	10.7	370	230	140	60.9	90	82	8	9.8	96.9	66.7	30.2
岩手	236	273	-37	-13.6	174	224	-50	-22.3	50	55	-5	-9.1	73.7	82.1	-8.4
宮城	1,215	1,438	-223	-15.5	733	874	-141	-16.1	131	142	-11	-7.7	60.3	60.8	-0.5
秋田	246	198	48	24.2	197	125	72	57.6	39	33	6	18.2	80.1	63.1	17.0
山形	432	347	85	24.5	420	292	128	43.8	56	44	12	27.3	97.2	84.1	13.1
福島	1,444	1,536	-92	-6.0	1,023	811	212	26.1	79	89	-10	-11.2	70.8	52.8	18.0
東京	3,864	6,394	-2,530	-39.6	4,273	4,392	-119	-2.7	923	927	-4	-0.4	110.6	68.7	41.9
計	20,141	26,520	-6,379	-24.1	12,303	15,048	-2,745	-18.2	1,556	1,701	-145	-8.5	61.1	56.7	4.4
茨城	3,120	4,284	-1,164	-27.2	1,309	2,329	-1,020	-43.8	138	112	26	23.2	42.0	54.4	-12.4
栃木	1,347	1,729	-382	-22.1	841	813	28	3.4	63	87	-24	-27.6	62.4	47.0	15.4
群馬	1,347	1,619	-272	-16.8	830	1,072	-242	-22.6	94	131	-37	-28.2	61.6	66.2	-4.6
埼玉	4,268	5,585	-1,317	-23.6	2,934	3,301	-367	-11.1	375	405	-30	-7.4	68.7	59.1	9.6
千葉	3,913	5,010	-1,097	-21.9	1,964	2,380	-416	-17.5	270	238	32	13.4	50.2	47.5	2.7
神奈川	2,963	4,067	-1,104	-27.1	2,206	2,521	-315	-12.5	278	317	-39	-12.3	74.5	62.0	12.5
新潟	755	1,059	-304	-28.7	608	832	-224	-26.9	110	127	-17	-13.4	80.5	78.6	1.9
山梨	416	611	-195	-31.9	240	320	-80	-25.0	36	37	-1	-2.7	57.7	52.4	5.3
長野	868	943	-75	-8.0	599	511	88	17.2	53	77	-24	-31.2	69.0	54.2	14.8
静岡	1,144	1,613	-469	-29.1	772	969	-197	-20.3	139	170	-31	-18.2	67.5	60.1	7.4
計	6,495	9,190	-2,695	-29.3	3,502	4,902	-1,400	-28.6	836	967	-131	-13.5	53.9	53.3	0.6
富山	380	519	-139	-26.8	218	288	-70	-24.3	63	72	-9	-12.5	57.4	55.5	1.9
石川	452	662	-210	-31.7	538	455	83	18.2	95	111	-16	-14.4	119.0	68.7	50.3
福井	256	317	-61	-19.2	174	227	-53	-23.3	45	65	-20	-30.8	68.0	71.6	-3.6
岐阜	1,158	1,539	-381	-24.8	613	567	46	8.1	111	121	-10	-8.3	52.9	36.8	16.1
愛知	3,234	4,885	-1,651	-33.8	1,350	2,441	-1,091	-44.7	440	494	-54	-10.9	41.7	50.0	-8.3
三重	1,015	1,268	-253	-20.0	609	924	-315	-34.1	82	104	-22	-21.2	60.0	72.9	-12.9
計	7,373	10,266	-2,893	-28.2	4,711	6,214	-1,503	-24.2	1,474	1,653	-179	-10.8	63.9	60.5	3.4
滋賀	508	599	-91	-15.2	254	395	-141	-35.7	122	113	9	8.0	50.0	65.9	-15.9
京都	641	925	-284	-30.7	636	494	142	28.7	122	131	-9	-6.9	99.2	53.4	45.8
大阪	3,354	5,029	-1,675	-33.3	1,457	2,476	-1,019	-41.2	667	803	-136	-16.9	43.4	49.2	-5.8
兵庫	2,049	2,803	-754	-26.9	1,711	2,028	-317	-15.6	437	452	-15	-3.3	83.5	72.4	11.1
奈良	509	565	-56	-9.9	418	344	74	21.5	72	86	-14	-16.3	82.1	60.9	21.2
和歌山	312	345	-33	-9.6	235	477	-242	-50.7	54	68	-14	-20.6	75.3	138.3	-63.0
計	1,800	2,526	-726	-28.7	1,526	1,837	-311	-16.9	419	503	-84	-16.7	84.8	72.7	12.1
鳥取	162	135	27	20.0	134	104	30	28.8	30	33	-3	-9.1	82.7	77.0	5.7
島根	206	192	14	7.3	153	145	8	5.5	31	41	-10	-24.4	74.3	75.5	-1.2
岡山	479	860	-381	-44.3	394	661	-267	-40.4	97	141	-44	-31.2	82.3	76.9	5.4
広島	594	889	-295	-33.2	507	543	-36	-6.6	148	159	-11	-6.9	85.4	61.1	24.3
山口	359	450	-91	-20.2	338	384	-46	-12.0	113	129	-16	-12.4	94.2	85.3	8.9
計	1,393	1,757	-364	-20.7	1,158	1,173	-15	-1.3	222	332	-110	-33.1	83.1	66.8	16.3
徳島	234	222	12	5.4	180	164	16	9.8	23	32	-9	-28.1	76.9	73.9	3.0
香川	384	377	7	1.9	313	253	60	23.7	55	51	4	7.8	81.5	67.1	14.4
愛媛	522	796	-274	-34.4	372	487	-115	-23.6	104	197	-93	-47.2	71.3	61.2	10.1
高知	253	362	-109	-30.1	293	269	24	8.9	40	52	-12	-23.1	115.8	74.3	41.5
計	5,114	6,869	-1,755	-25.5	4,560	4,960	-400	-8.1	861	1,009	-148	-14.7	89.2	72.2	17.0
福岡	2,753	3,831	-1,078	-28.1	2,939	2,533	406	16.0	334	406	-72	-17.7	106.8	66.1	40.7
佐賀	309	377	-68	-18.0	226	289	-63	-21.8	30	47	-17	-36.2	73.1	76.7	-3.6
長崎	197	268	-71	-26.5	164	170	-6	-3.5	51	62	-11	-17.7	83.2	63.4	19.8
熊本	397	481	-84	-17.5	227	461	-234	-50.8	116	135	-19	-14.1	57.2	95.8	-38.6
大分	219	236	-17	-7.2	167	193	-26	-13.5	54	56	-2	-3.6	76.3	81.8	-5.5
宮崎	354	367	-13	-3.5	295	204	91	44.6	46	44	2	4.5	83.3	55.6	27.7
鹿児島	444	750	-306	-40.8	249	743	-494	-66.5	82	94	-12	-12.8	56.1	99.1	-43.0
沖縄	441	559	-118	-21.1	293	367	-74	-20.2	148	165	-17	-10.3	66.4	65.7	0.7

刑法犯 都道府県別 包括罪種別 認知・検挙件数及び検挙人員 (1) (令和2年中)

都道府県	総 数				凶 悪 犯				粗 暴 犯					
	認知件数	検挙件数	検挙人員	うち)少年	認知件数	検挙件数	検挙人員	うち)少年	認知件数	検挙件数	検挙人員	うち)少年		
総 数	614,231	279,185	182,582	17,466	4,444	4,268	4,291	522	51,829	45,764	48,108	3,060		
北海道	18,467	10,035	7,077	544	135	128	113	12	2,444	2,206	2,409	82		
計	29,277	17,136	9,978	630	214	212	209	19	2,569	2,402	2,467	124		
東 北	青 森	3,409	2,216	1,416	77	31	30	28	1	322	310	313	14	
	岩 手	2,553	1,521	1,064	73	35	34	30	4	209	199	190	10	
	宮 城	10,193	5,090	2,872	226	70	69	78	12	851	737	740	39	
	秋 田	2,382	1,638	1,007	47	8	8	11	—	156	149	147	11	
	山 形	3,085	2,587	1,505	97	37	37	25	1	506	505	564	25	
	福 島	7,655	4,084	2,114	110	33	34	37	1	525	502	513	25	
	東 京	82,764	33,521	23,271	2,265	669	668	735	82	6,461	5,424	5,836	316	
	計	183,739	83,154	50,090	4,742	1,317	1,243	1,178	133	13,872	12,280	12,717	774	
	関 東	茨 城	16,301	6,182	3,311	251	105	103	112	14	1,032	906	949	57
		栃 木	9,059	4,787	2,054	186	60	56	56	5	475	449	460	27
群 馬		9,965	5,465	3,151	239	59	58	50	2	1,098	1,007	1,038	50	
埼 玉		44,485	17,754	11,253	1,132	312	297	279	31	3,465	2,975	2,953	194	
千 葉		34,685	12,660	7,868	776	243	220	222	26	2,045	1,673	1,699	118	
神 奈 川		35,241	17,496	11,117	1,245	286	275	248	40	2,525	2,257	2,398	192	
新 潟		8,561	4,977	2,862	197	60	53	47	1	788	730	769	35	
山 梨		3,128	1,660	1,045	128	27	29	23	4	189	178	192	23	
長 野		6,944	4,130	1,916	146	36	34	35	2	433	392	404	24	
静 岡		15,370	8,043	5,513	442	129	118	106	8	1,822	1,713	1,855	54	
計	69,802	31,081	21,270	1,976	445	421	400	28	6,118	5,429	5,628	295		
中 部	富 山	4,539	2,741	1,702	151	25	23	21	1	625	574	613	23	
	石 川	3,595	2,493	1,247	102	31	30	23	4	327	296	291	14	
	福 井	2,764	1,960	1,263	94	13	13	12	—	410	411	460	21	
	岐 阜	10,447	4,629	2,932	235	33	34	33	4	985	929	1,006	51	
	愛 知	39,897	15,667	12,263	1,219	299	274	260	15	3,339	2,859	2,901	172	
三 重	8,560	3,591	1,863	175	44	47	51	4	432	360	357	14		
計	130,160	48,689	34,879	3,912	975	934	1,052	186	10,064	8,692	9,141	814		
近 畿	滋 賀	6,039	2,511	1,807	236	38	41	55	22	363	305	338	40	
	京 都	11,851	5,201	3,643	376	89	80	91	14	829	767	784	63	
	大 阪	68,351	19,646	14,965	1,922	553	507	570	96	4,196	3,320	3,525	381	
	兵 庫	34,246	15,600	10,950	1,063	229	235	259	45	3,781	3,464	3,625	269	
	奈 良	5,774	3,599	2,040	157	45	46	49	7	439	418	423	26	
和 歌 山	3,899	2,132	1,474	158	21	25	28	2	456	418	446	35		
計	27,445	15,293	10,149	1,048	191	192	178	21	2,531	2,254	2,263	196		
中 国	鳥 取	1,814	1,355	880	70	17	15	11	—	202	190	212	16	
	島 根	1,936	1,439	728	49	11	12	11	1	125	121	117	9	
	岡 山	7,832	3,813	2,641	322	54	55	47	3	782	687	669	66	
	広 島	11,726	6,104	4,206	450	83	83	87	13	1,095	969	977	80	
	山 口	4,137	2,582	1,694	157	26	27	22	4	327	287	288	25	
計	16,109	8,618	5,028	396	92	86	70	6	1,182	1,111	1,186	102		
四 国	徳 島	2,414	1,329	673	64	14	12	9	—	126	97	98	17	
	香 川	4,543	2,653	1,592	121	38	38	35	3	387	395	421	28	
	愛 媛	6,433	3,113	1,899	133	21	20	14	—	478	450	509	40	
	高 知	2,719	1,523	864	78	19	16	12	3	191	169	158	17	
	計	56,468	31,658	20,840	1,953	406	384	356	35	6,588	5,966	6,461	357	
九 州	福 岡	27,627	14,736	9,433	940	169	154	149	16	3,501	3,135	3,562	173	
	佐 賀	3,069	2,011	1,112	89	19	19	13	—	288	277	266	16	
	長 崎	2,799	1,955	1,492	87	22	22	14	1	335	318	344	14	
	熊 本	5,081	3,578	2,173	179	57	51	45	5	598	549	583	38	
	大 分	3,087	1,526	1,124	96	30	30	30	6	299	239	245	12	
	宮 崎	3,694	1,938	1,213	98	23	23	19	—	364	328	328	21	
	鹿 児 島	5,113	2,466	1,657	145	35	34	33	4	415	390	411	24	
沖 縄	5,998	3,448	2,636	319	51	51	53	3	788	730	722	59		

刑法犯 都道府県別 包括罪種別 認知・検挙件数及び検挙人員 (2) (令和2年中)

都道府県	窃				盗				犯				
	認知件数	検挙件数	検挙人員	うち) 少年	うち) 侵入窃盗			うち) 非侵入窃盗					
					認知件数	検挙件数	検挙人員	認知件数	検挙件数	検挙人員	うち) 少年		
総数	417,291	170,687	88,464	9,222	44,093	31,836	5,671	457	373,198	138,851	82,793	8,765	
北海道	11,444	5,813	3,267	335	1,356	1,218	224	30	10,088	4,595	3,043	305	
計	19,452	11,433	5,418	331	3,763	2,795	370	25	15,689	8,638	5,048	306	
東	青森	2,244	1,380	820	44	366	358	82	2	1,878	1,022	738	42
北	岩手	1,730	1,026	645	37	225	164	44	4	1,505	862	601	33
	宮城	6,564	3,284	1,446	124	1,165	702	108	8	5,399	2,582	1,338	116
	秋田	1,679	1,167	670	24	229	179	28	4	1,450	988	642	20
	山形	1,959	1,668	675	49	420	412	48	3	1,539	1,256	627	46
	福島	5,276	2,908	1,162	53	1,358	980	60	4	3,918	1,928	1,102	49
	東京	55,226	18,405	9,979	1,234	3,149	3,762	752	41	52,077	14,643	9,227	1,193
計	129,690	53,827	25,135	2,510	16,968	10,129	1,223	77	112,722	43,698	23,912	2,433	
関	茨城	12,191	4,264	1,605	138	2,273	1,000	99	11	9,918	3,264	1,506	127
東	栃木	6,820	3,622	1,131	95	1,159	731	54	4	5,661	2,891	1,077	91
	群馬	6,684	3,306	1,425	114	1,228	798	86	—	5,456	2,508	1,339	114
	埼玉	30,809	10,660	5,202	568	3,637	2,394	296	19	27,172	8,266	4,906	549
	千葉	24,881	8,221	4,116	404	3,122	1,435	214	7	21,759	6,786	3,902	397
	神奈川	25,556	11,607	5,914	636	2,575	1,710	193	17	22,981	9,897	5,721	619
	新潟	5,601	3,229	1,473	100	715	577	94	7	4,886	2,652	1,379	93
	山梨	2,234	1,118	591	74	384	214	26	1	1,850	904	565	73
	長野	4,992	3,062	1,113	87	823	560	46	3	4,169	2,502	1,067	84
	静岡	9,922	4,738	2,565	294	1,052	710	115	8	8,870	4,028	2,450	286
計	46,371	18,706	10,534	1,089	5,652	3,152	701	63	40,719	15,554	9,833	1,026	
中	富山	2,908	1,691	766	93	352	189	49	10	2,556	1,502	717	83
部	石川	2,622	1,802	703	59	425	513	81	10	2,197	1,289	622	49
	福井	1,790	1,223	550	37	237	155	33	2	1,553	1,068	517	35
	岐阜	6,829	2,681	1,396	106	1,033	583	101	3	5,796	2,098	1,295	103
	愛知	26,116	8,823	6,060	688	2,648	1,163	368	32	23,468	7,660	5,692	656
	三重	6,106	2,486	1,059	106	957	549	69	6	5,149	1,937	990	100
計	89,265	27,420	15,920	1,913	5,462	3,958	1,144	101	83,803	23,462	14,776	1,812	
近	滋賀	4,172	1,641	1,048	134	434	233	107	9	3,738	1,408	941	125
畿	京都	8,259	3,147	1,855	209	475	590	104	7	7,784	2,557	1,751	202
	大阪	49,390	10,385	6,535	893	2,123	1,122	505	54	47,267	9,263	6,030	839
	兵庫	21,110	8,598	4,617	497	1,689	1,451	323	26	19,421	7,147	4,294	471
	奈良	3,834	2,381	1,172	95	458	364	61	3	3,376	2,017	1,111	92
	和歌山	2,500	1,268	693	85	283	198	44	2	2,217	1,070	649	83
計	18,110	9,458	5,366	554	1,715	1,445	367	25	16,395	8,013	4,999	529	
中	鳥取	1,244	905	489	39	154	126	26	2	1,090	779	463	37
国	島根	1,303	912	420	30	200	146	26	2	1,103	766	394	28
	岡山	5,323	2,190	1,273	174	453	365	80	6	4,870	1,825	1,193	168
	広島	7,476	3,708	2,153	221	561	481	130	12	6,915	3,227	2,023	209
	山口	2,764	1,743	1,031	90	347	327	105	3	2,417	1,416	926	87
計	10,932	5,871	2,741	182	1,338	1,115	198	18	9,594	4,756	2,543	164	
四	徳島	1,744	1,020	434	26	219	170	18	—	1,525	850	416	26
国	香川	2,926	1,596	763	63	372	302	50	6	2,554	1,294	713	57
	愛媛	4,400	2,260	1,064	64	501	355	93	8	3,899	1,905	971	56
	高知	1,862	995	480	29	246	288	37	4	1,616	707	443	25
計	36,801	19,754	10,104	1,074	4,690	4,262	692	77	32,111	15,492	9,412	997	
九	福岡	17,836	8,917	3,936	452	2,525	2,788	274	30	15,311	6,129	3,662	422
州	佐賀	2,155	1,415	590	50	297	208	25	3	1,858	1,207	565	47
	長崎	1,732	1,209	842	54	185	158	49	2	1,547	1,051	793	52
	熊本	3,375	2,458	1,185	111	363	201	98	8	3,012	2,257	1,087	103
	大分	1,896	907	600	62	202	160	49	9	1,694	747	551	53
	宮崎	2,592	1,226	642	60	334	286	43	6	2,258	940	599	54
	鹿児島	3,505	1,646	940	97	414	227	65	9	3,091	1,419	875	88
	沖縄	3,710	1,976	1,369	188	370	234	89	10	3,340	1,742	1,280	178

刑法犯 都道府県別 包括罪種別 認知・検挙件数及び検挙人員 (3)

(令和2年中)

都道府県	知能犯				風俗犯				その他の刑法犯				うち) 占有離脱物横領				
	認知件数	検挙件数	検挙人員	うち) 少年	認知件数	検挙件数	検挙人員	うち) 少年	認知件数	検挙件数	検挙人員	うち) 少年	認知件数	検挙件数	検挙人員	うち) 少年	
総数	34,065	18,153	10,547	731	7,723	6,549	5,202	400	98,879	33,764	25,970	3,531	14,154	11,558	10,992	1,620	
北海道	684	481	346	6	509	298	201	17	3,251	1,109	741	92	371	280	268	49	
計	1,885	1,396	683	43	339	280	219	10	4,818	1,413	982	103	467	342	318	34	
東	青森	271	274	90	3	62	38	36	1	479	184	129	14	44	35	33	4
北	岩手	135	113	74	5	47	34	32	3	397	115	93	14	51	42	38	4
	宮城	753	431	224	18	103	89	68	3	1,852	480	316	30	128	121	113	8
	秋田	185	153	72	3	32	27	17	—	322	134	90	9	25	24	17	5
	山形	174	169	101	5	33	30	21	—	376	178	119	17	35	29	25	2
	福島	367	256	122	9	62	62	45	3	1,392	322	235	19	184	91	92	11
	東京	6,294	3,233	1,633	127	764	728	717	42	13,350	5,063	4,371	464	2,472	2,425	2,330	257
	計	9,019	4,425	2,564	229	2,239	2,006	1,464	118	27,602	9,373	7,032	978	4,054	3,172	2,975	439
関	茨城	546	235	151	6	146	112	70	7	2,281	562	424	29	213	147	142	7
東	栃木	415	265	128	19	57	48	43	3	1,232	347	236	37	143	82	73	10
	群馬	513	532	268	17	86	80	55	7	1,525	482	315	49	142	130	123	13
	埼玉	1,841	894	554	63	399	375	313	16	7,659	2,553	1,952	260	1,102	1,007	906	129
	千葉	1,708	588	363	43	360	322	216	28	5,448	1,636	1,252	157	933	578	548	86
	神奈川	2,216	737	464	45	764	712	533	38	3,894	1,908	1,560	294	869	826	793	143
	新潟	540	389	167	6	92	78	61	6	1,480	498	345	49	164	94	99	19
	山梨	154	104	64	8	22	28	16	4	502	203	159	15	67	59	54	5
	長野	381	295	131	8	98	78	48	2	1,004	269	185	23	117	63	57	5
	静岡	705	386	274	14	215	173	109	7	2,577	915	604	65	304	186	180	22
	計	3,585	2,062	1,297	68	743	649	560	49	12,540	3,814	2,851	447	1,589	1,248	1,172	191
中	富山	308	197	105	7	32	27	30	2	641	229	167	25	97	57	57	7
部	石川	175	131	76	5	53	56	37	—	387	178	117	20	51	36	34	8
	福井	115	92	70	6	37	38	30	5	399	183	141	25	36	37	32	9
	岐阜	555	375	165	5	118	89	59	9	1,927	521	273	60	138	79	77	14
	愛知	2,011	968	740	40	439	384	361	29	7,693	2,359	1,941	275	1,192	970	906	143
	三重	421	299	141	5	64	55	43	4	1,493	344	212	42	75	69	66	10
	計	7,505	3,227	2,043	153	1,814	1,474	1,191	93	20,537	6,942	5,532	753	2,763	2,284	2,238	373
近	滋賀	408	181	113	5	81	58	36	2	977	285	217	33	110	66	68	11
畿	京都	581	309	222	18	181	146	91	11	1,912	752	600	61	359	216	220	16
	大阪	3,435	1,346	822	84	934	749	656	45	9,843	3,339	2,857	423	1,553	1,463	1,423	247
	兵庫	2,469	937	650	32	462	385	317	26	6,195	1,981	1,482	194	575	444	435	85
	奈良	431	349	163	7	99	84	56	3	926	321	177	19	38	26	24	7
	和歌山	181	105	73	7	57	52	35	6	684	264	199	23	128	69	68	7
	計	1,641	1,207	650	32	335	297	240	16	4,637	1,885	1,452	229	679	558	532	85
中	鳥取	109	100	55	4	23	24	17	—	219	121	96	11	38	34	35	7
国	島根	209	244	81	3	27	22	11	1	261	128	88	5	35	28	29	—
	岡山	362	262	169	8	73	70	65	3	1,238	549	418	68	207	168	159	29
	広島	710	397	228	14	147	126	107	9	2,215	821	654	113	304	244	237	43
	山口	251	204	117	3	65	55	40	3	704	266	196	32	95	84	72	6
	計	805	512	287	14	184	175	121	14	2,914	863	623	78	629	306	267	31
四	徳島	143	82	55	4	15	16	14	1	372	102	63	16	61	36	31	3
国	香川	290	226	101	5	77	78	48	7	825	320	224	15	256	111	96	6
	愛媛	226	77	66	1	48	44	33	3	1,260	262	213	25	249	103	90	9
	高知	146	127	65	4	44	37	26	3	457	179	123	22	63	56	50	13
	計	2,647	1,610	1,044	59	796	642	489	41	9,230	3,302	2,386	387	1,130	943	892	161
九	福岡	1,166	628	394	33	415	288	224	18	4,540	1,614	1,168	248	631	571	542	124
州	佐賀	137	101	94	6	36	36	30	2	434	163	119	15	48	47	44	8
	長崎	212	125	87	2	47	42	31	4	451	239	174	12	117	71	68	1
	熊本	209	148	87	6	85	73	53	3	757	299	220	16	55	55	54	4
	大分	176	91	63	—	33	32	27	3	653	227	159	13	74	70	68	5
	宮崎	197	165	100	4	37	35	22	1	481	161	102	12	38	25	23	5
	鹿児島	182	92	74	2	73	62	31	2	903	242	168	16	99	62	58	7
	沖縄	368	260	145	6	70	74	71	8	1,011	357	276	55	68	42	35	7

本 県 の 犯 罪 等 の 推 移

区 分	刑法犯認知件数				刑法犯検挙件数				刑法犯検挙人員				うち刑法犯少年検挙人員				人口 (人)	
	総 数	凶 悪 犯	窃 盗 犯	そ の 他	総 数	凶 悪 犯	窃 盗 犯	そ の 他	総 数	強 制 う ち 人 員	凶 悪 犯	窃 盗 犯	そ の 他	総 数	凶 悪 犯	窃 盗 犯		そ の 他
昭和40年	10,344	122	7,808	2,414	9,870	111	3,674	6,085	3,425	—	129	1,412	1,884	1,086	63	610	413	853,385
41年	11,535	107	9,101	2,327	7,281	91	4,984	2,206	3,865	1,187	93	2,061	1,711	1,074	36	671	367	852,421
42年	10,922	80	8,937	1,905	6,646	70	4,803	1,773	3,394	1,175	96	1,855	1,443	1,006	40	650	316	857,346
43年	10,237	67	8,093	2,077	6,117	56	4,158	1,903	3,153	934	78	1,599	1,476	945	32	607	306	863,340
44年	11,128	103	9,126	1,899	7,023	94	4,922	2,007	3,340	943	81	1,829	1,430	942	22	673	247	872,337
45年	12,683	95	10,512	2,076	7,880	82	5,873	1,925	3,473	877	79	2,022	1,372	910	9	674	227	889,768
46年	11,576	70	9,884	1,622	7,111	63	5,554	1,494	3,122	791	84	1,911	1,127	970	28	689	253	908,551
47年	12,298	96	10,481	1,721	8,291	76	6,797	1,418	3,112	806	70	1,975	1,067	953	22	747	184	924,479
48年	10,496	69	9,123	1,304	6,753	58	5,532	1,163	2,980	790	59	1,962	959	905	13	731	161	944,223
49年	10,196	48	8,865	1,283	6,439	43	5,136	1,260	2,558	597	44	1,717	797	762	12	633	117	967,078
50年	9,934	42	8,717	1,175	6,263	31	5,262	970	2,501	565	29	1,750	722	837	2	672	163	985,621
51年	11,567	44	10,108	1,415	6,804	43	5,539	1,222	2,413	519	52	1,759	602	941	17	815	109	1,005,593
52年	10,695	49	9,435	1,211	6,172	42	5,039	1,091	2,576	519	41	1,883	652	1,013	8	873	132	1,025,638
53年	10,713	39	9,297	1,377	6,569	30	5,182	1,357	2,366	476	41	1,733	592	1,043	19	889	135	1,043,492
54年	10,286	53	9,039	1,194	6,010	51	5,186	773	2,412	471	43	1,900	469	1,239	10	1,083	146	1,063,037
55年	10,894	55	9,613	1,226	7,933	50	6,751	1,132	2,619	477	36	1,926	657	1,393	4	1,180	209	1,079,898
56年	13,597	67	12,226	1,304	9,235	56	7,940	1,239	2,994	510	41	2,402	551	1,591	11	1,395	185	1,095,584
57年	14,299	86	12,623	1,590	10,201	86	8,572	1,543	3,344	677	91	2,512	741	1,870	31	1,545	294	1,110,793
58年	13,445	60	11,466	1,919	9,857	61	7,993	1,803	2,906	583	48	2,159	699	1,729	9	1,425	295	1,125,155
59年	13,750	48	12,078	1,624	8,685	50	7,323	1,312	2,659	579	45	2,036	578	1,517	12	1,286	219	1,137,932
60年	14,653	64	12,788	1,801	9,936	64	8,143	1,729	2,859	553	72	2,252	535	1,797	16	1,539	242	1,155,843
61年	15,605	34	13,737	1,834	10,393	32	8,833	1,528	2,955	614	30	2,318	607	1,780	6	1,535	239	1,166,928
62年	17,033	55	14,739	2,239	11,289	54	9,526	1,709	2,904	652	51	2,169	684	1,676	9	1,413	254	1,178,854
63年	16,733	48	14,548	2,137	9,061	45	7,660	1,356	3,153	595	49	2,414	690	2,032	14	1,730	288	1,192,558
平成元年	16,399	52	14,410	1,937	7,920	48	6,865	1,007	2,871	547	53	2,103	715	1,851	21	1,537	293	1,208,856
2年	16,525	39	14,440	2,046	7,698	24	6,382	1,292	2,399	458	24	1,889	486	1,629	4	1,383	242	1,222,401
3年	17,162	44	15,232	1,886	7,338	40	6,243	1,055	2,135	524	40	1,633	462	1,325	13	1,113	199	1,236,085
4年	17,975	25	15,901	2,049	6,795	25	5,596	1,174	2,049	624	21	1,548	480	1,249	5	1,043	201	1,248,552
5年	18,115	45	15,953	2,117	7,926	40	6,647	1,239	2,003	614	38	1,522	443	1,217	4	990	223	1,261,342
6年	17,825	31	15,713	2,081	6,764	32	5,456	1,276	1,997	617	47	1,482	468	1,122	8	908	206	1,274,787
7年	19,824	70	17,438	2,316	7,930	69	5,942	1,919	2,101	597	56	1,496	549	1,210	14	946	250	1,286,930
8年	20,046	58	17,639	2,349	7,370	56	5,853	1,461	2,025	640	46	1,523	456	1,103	11	937	155	1,299,046
9年	21,114	60	18,610	2,444	7,660	57	6,073	1,530	2,187	686	45	1,612	530	1,373	7	1,154	212	1,311,514
10年	22,405	80	20,008	2,317	7,018	78	5,407	1,533	2,160	585	68	1,610	482	1,320	16	1,089	215	1,324,148
11年	22,907	91	20,366	2,450	5,612	66	4,387	1,159	1,704	564	63	1,220	421	976	18	761	197	1,334,166
12年	26,288	86	22,775	3,427	5,536	75	4,160	1,301	2,112	708	70	1,414	628	1,111	12	838	261	1,344,892
13年	31,258	97	25,911	5,250	5,629	65	4,121	1,443	2,669	753	92	1,614	963	1,412	24	934	454	1,352,361
14年	32,183	90	26,653	5,440	6,228	60	4,782	1,386	3,133	917	67	2,223	843	1,558	21	1,197	340	1,359,773
15年	27,801	94	22,357	5,350	8,191	64	4,795	3,332	3,231	950	96	2,107	1,028	1,584	23	1,084	477	1,366,415
16年	23,841	80	18,282	5,479	7,565	66	6,159	1,340	3,152	930	84	2,080	988	1,398	19	955	424	1,374,182
17年	18,750	105	13,945	4,700	8,153	84	6,414	1,655	2,988	948	86	1,686	1,216	1,101	11	684	406	1,380,343
18年	17,969	84	13,388	4,497	6,484	66	5,093	1,325	2,639	866	66	1,606	967	980	17	619	344	1,387,110
19年	16,553	65	12,488	4,000	6,715	55	5,577	1,083	2,517	876	60	1,609	848	895	21	627	247	1,394,809
20年	15,455	62	11,678	3,715	6,111	50	4,894	1,167	2,585	942	63	1,636	886	903	24	606	273	1,401,073
21年	15,258	58	11,627	3,573	4,873	47	3,622	1,204	2,971	916	51	1,877	1,043	956	8	661	287	1,402,132
22年	15,501	53	12,040	3,408	4,326	39	3,224	1,063	2,705	889	33	1,752	920	865	4	608	253	1,403,977
23年	13,762	40	10,683	3,039	4,737	33	3,683	1,021	2,584	869	33	1,651	900	675	4	448	223	1,414,398
24年	15,139	54	11,309	3,776	4,557	50	3,426	1,081	2,519	860	34	1,547	938	559	8	374	177	1,416,546
25年	15,447	52	11,399	3,996	4,451	45	3,253	1,153	2,715	927	40	1,621	1,054	587	7	374	206	1,416,832
26年	12,435	45	9,096	3,294	4,294	35	3,219	1,040	2,452	792	30	1,536	886	534	7	347	180	1,416,500
27年	11,308	50	8,204	3,054	4,446	48	3,317	1,081	2,286	755	33	1,422	831	412	—	270	142	1,413,184
28年	9,573	45	6,662	2,866	3,341	37	2,308	996	2,172	693	40	1,304	828	396	6	237	153	1,413,079
29年	8,737	34	6,110	2,593	3,663	28	2,523	1,112	2,060	732	32	1,204	824	326	9	194	123	1,412,956
30年	7,967	44	5,618	2,305	3,340	41	2,307	992	1,952	704	46	1,114	792	359	3	219	137	1,412,881
令和元年	6,771	44	4,748	1,979	2,840	38	1,969	833	1,736	648	37	988	711	232	5	146	81	1,413,959
2年	6,039	38	4,172	1,829	2,511	41	1,641	829	1,807	592	55	1,048	704	236	22	134	80	1,414,248

注 人口は滋賀県総合企画部統計課資料(各年10月1日現在)による。

本県の重要犯罪・重要窃盗犯認知件数の推移

	重要犯罪							重要窃盗犯																					
	総数	殺 人	強 盗	放 火	強 制 性 交 等	強 制 わ い せ つ	略 取 誘 拐 ・ 人 身 売 買	侵入窃盗													非侵入窃盗								
								計	空 き 巣	忍 込 み	居 空 き	A T M 破 り	旅 館 荒 し	金 庫 破 り	官 公 署 荒 し	学 校 荒 し	病 院 荒 し	給 油 所 荒 し	事 務 所 荒 し	出 店 荒 し	工 場 荒 し	更 衣 室 荒 し	倉 庫 荒 し	そ の 他	計	自 動 車 盗	ひ つ た く り	す り	
昭和47年	119	12	19	12	53	23	—	3,367	2,782	1,341	266	112	—	48	24	21	161	20	48	215	120	45	115	55	191	585	185	25	375
48年	92	19	7	12	31	21	2	2,903	2,177	984	218	145	—	35	16	21	102	8	38	171	106	44	57	50	182	726	197	6	523
49年	62	12	6	11	19	14	—	2,796	2,217	834	198	177	—	20	18	16	83	25	37	267	124	45	75	60	238	579	190	8	381
50年	51	16	10	6	10	9	—	2,744	2,321	898	167	126	—	23	20	15	120	17	49	249	199	39	103	95	201	423	201	11	211
51年	60	12	8	5	19	13	3	3,066	2,649	971	207	144	—	28	25	24	129	49	43	320	282	35	81	51	260	417	205	15	197
52年	65	5	10	18	16	16	—	2,667	2,327	878	264	120	—	25	24	6	108	36	43	225	216	23	113	51	195	340	193	16	131
53年	56	12	9	6	12	17	—	2,818	2,312	895	254	139	—	11	52	6	121	54	22	201	224	26	109	55	143	506	214	8	284
54年	65	18	10	18	7	12	—	2,394	2,146	861	268	111	—	19	11	9	102	53	22	164	219	28	86	33	160	248	165	13	70
55年	93	10	9	12	24	37	1	2,390	2,080	736	238	101	—	14	21	18	68	45	26	220	263	20	70	40	200	310	204	17	89
56年	80	15	11	28	13	13	—	2,556	2,200	774	271	114	—	20	29	18	94	25	15	195	267	21	114	64	179	356	239	12	105
57年	100	20	11	37	18	14	—	3,086	2,751	920	329	117	—	21	31	15	112	41	56	267	370	20	168	92	192	335	227	19	89
58年	72	17	18	8	17	12	—	2,834	2,529	886	285	134	—	23	18	7	114	38	47	210	240	27	151	80	269	305	243	21	41
59年	74	13	11	4	20	25	1	2,836	2,502	825	382	112	—	26	15	25	103	46	30	276	282	41	94	103	142	334	221	17	96
60年	79	15	12	22	15	15	—	2,801	2,464	884	233	116	—	27	23	10	113	43	51	255	316	42	112	106	133	337	264	29	44
61年	40	13	4	7	10	6	—	2,787	2,415	777	322	134	—	16	35	20	101	56	31	225	288	13	96	115	186	372	295	33	44
62年	78	18	12	10	15	23	—	2,840	2,481	950	339	117	—	10	28	12	99	65	24	218	249	42	84	83	161	359	280	18	61
63年	57	13	12	13	10	9	—	2,687	2,338	820	285	97	—	31	20	18	70	42	32	219	293	39	161	88	123	349	245	36	68
平成元年	65	14	13	9	16	13	—	2,558	2,188	693	354	112	—	18	31	24	86	56	33	211	253	42	82	85	108	370	250	26	94
2年	65	6	16	6	11	25	1	2,507	2,146	575	328	118	—	15	23	20	81	58	35	194	241	33	152	153	120	361	270	29	62
3年	73	18	8	9	9	27	2	2,368	1,990	604	275	137	—	10	25	7	56	61	26	252	212	35	131	69	90	378	270	24	84
4年	70	9	9	3	4	44	1	2,701	2,248	632	262	105	—	4	43	19	78	67	72	348	274	47	115	81	101	453	313	44	96
5年	99	15	10	3	17	54	—	2,562	2,109	622	214	96	—	6	27	7	77	78	34	313	226	36	104	155	114	453	311	29	113
6年	61	8	8	5	10	30	—	2,577	2,247	695	185	91	—	8	38	13	63	72	33	348	291	44	110	131	125	330	246	40	44
7年	99	5	21	30	14	28	1	2,679	2,305	703	309	81	—	3	44	15	84	49	14	371	278	40	109	99	106	374	283	51	40
8年	91	12	12	20	14	30	3	2,506	2,141	556	397	65	—	5	39	25	55	76	13	344	248	32	114	55	117	365	237	46	82
9年	109	8	29	8	15	49	—	2,743	2,260	647	464	76	—	14	31	10	67	73	26	279	281	42	91	59	100	483	347	73	63
10年	115	15	32	6	27	34	1	2,913	2,489	725	547	87	—	19	70	16	96	64	14	361	191	23	81	78	117	424	258	107	59
11年	169	13	25	24	29	74	4	2,719	2,133	705	232	64	—	5	78	6	74	66	25	332	261	20	98	51	116	586	440	112	34
12年	186	11	38	10	27	95	5	3,006	2,283	652	247	101	—	6	106	5	96	81	20	352	268	14	89	120	126	723	543	95	85
13年	215	14	49	6	28	116	2	3,911	2,892	714	358	94	—	5	135	6	70	74	19	485	327	21	132	249	203	1,019	751	178	90
14年	226	13	51	8	18	136	—	4,060	3,189	1,024	355	93	—	2	97	8	113	103	59	442	314	24	108	189	258	871	567	215	89
15年	211	13	51	10	20	116	1	3,730	3,097	1,001	415	76	—	6	127	6	88	52	41	396	408	15	145	89	232	633	427	123	83
16年	191	14	40	18	8	110	1	3,171	2,522	857	297	89	2	2	82	11	58	24	21	351	367	19	93	125	124	649	493	83	73
17年	215	13	48	31	13	108	2	2,395	1,869	604	223	72	—	10	48	8	32	20	16	296	224	13	111	86	106	526	364	107	55
18年	160	13	35	19	17	73	3	1,979	1,598	558	134	66	—	8	57	3	15	16	11	239	226	17	77	99	72	381	278	61	42
19年	136	11	29	7	18	69	2	1,804	1,451	441	209	75	—	3	36	4	24	10	32	174	211	16	41	71	104	353	263	60	30
20年	115	9	32	8	13	51	2	1,454	1,146	386	157	59	—	5	26	6	18	19	10	164	142	4	36	45	69	308	233	52	23
21年	137	10	24	11	13	78	1	1,536	1,264	368	222	42	—	6	28	4	19	16	3	175	178	5	22	91	85	272	201	35	36
22年	140	9	25	9	10	87	—	1,368	1,145	457	107	40	1	8	22	3	16	8	3	170	143	9	20	53	85	223	153	56	14
23年	128	9	14	7	10	84	4	1,357	1,059	296	114	39	—	—	26	5	21	8	4	124	162	23	22	125	90	298	235	50	13
24年	161	9	20	10	15	102	5	1,389	1,105	373	123	42	—	2	35	9	11	6	3	150	126	13	20	109	83	284	233	35	16
25年	173	8	30	6	8	120	1	1,376	1,040	344	155	43	—	3	13	5	7	5	1	101	144	18	21	84	96	336	260	39	37
26年	125	10	18	5	12	79	1	990	769	236	105	32	—	7	10	2	9	14	—	74	71	10	17	88	94	221	196	12	13
27年	137	7	12	24	7	86	1	962	804	260	151	38	—	3	10	—	12	6	3	79	70	8	19	75	70	158	127	19	12
28年	133	8	18	11	8	88	—	799	681	210	123	24	—	1	10	3	10	1	1	88	53	17	8	75	57	118	92	20	6
29年	107	13	6	5	10	72	1	731	650	231	107	13	1	—	16	1	9	5	1	72	80	5	4	35	70	81	61	8	12
30年	114	12	13	7	12	64	6	577	474	119	58	13	—	4	19	—	3	2	3	85	66	10	5	40	47	103	81	11	11
令和元年	107	9	15	6	14	58	5	599	526	165	65	14	—	2	19	5	3	2	3	79	74	12	10	40	33	73	58	8	7
2年	84	3	8	12	15	44	2	508	434	131	46	13	—	1	18	—	2	4	1	26	53	5	19	52	63	74	65	3	6

本県の重要犯罪・重要窃盗犯検挙件数の推移

	重要犯罪							重要窃盗犯																					
	総 数	殺 人	強 盗	放 火	強 制 性 交 等	強 制 わ い せ つ	略 取 誘 拐 ・ 人 身 売 買	総 数	侵入窃盗														非侵入窃盗						
									計	空 き 巣	忍 込 み	居 空 き	A T M 破 り	旅 館 荒 し	金 庫 破 り	官 公 署 荒 し	学 校 荒 し	病 院 荒 し	給 油 所 荒 し	事 務 所 荒 し	出 店 荒 し	工 場 荒 し	更 衣 室 荒 し	倉 庫 荒 し	そ の 他	計	自 動 車 盗	ひ つ た く り	す り
昭和47年	95	12	17	7	40	19	—	1,736	1,574	829	143	75	—	37	4	9	109	6	15	78	25	22	62	62	98	162	117	28	17
48年	76	16	5	11	26	18	—	1,558	1,412	873	67	90	—	11	9	8	41	2	20	83	56	14	26	56	56	146	116	8	22
49年	55	14	4	8	17	12	—	1,681	1,584	689	62	160	—	20	4	9	297	9	5	87	46	38	44	47	67	97	86	3	8
50年	36	15	6	4	6	5	—	1,957	1,735	576	105	76	—	6	23	5	108	2	42	387	114	35	60	94	102	222	189	6	27
51年	58	11	8	8	16	13	2	1,832	1,697	654	318	84	—	24	9	1	82	37	7	76	113	14	56	54	168	135	127	5	3
52年	54	5	10	14	13	12	—	1,671	1,484	561	282	94	—	46	7	1	56	21	12	96	110	15	56	24	103	187	173	9	5
53年	45	12	6	2	10	15	—	1,650	1,445	587	122	100	—	7	49	4	91	15	12	130	105	21	68	50	84	205	193	5	7
54年	57	18	10	17	6	6	—	1,734	1,572	720	83	59	—	11	9	8	73	5	8	202	218	27	51	20	78	162	156	1	5
55年	91	10	6	13	21	40	1	2,648	2,491	900	552	86	—	15	35	16	30	85	22	348	178	25	36	34	129	157	131	6	20
56年	67	13	5	24	14	11	—	2,135	1,899	650	119	105	—	13	11	15	72	6	18	346	260	10	79	56	139	236	134	7	95
57年	98	21	13	35	17	12	—	2,291	2,088	758	279	98	—	22	9	35	74	13	63	151	259	10	112	82	123	203	161	6	36
58年	75	16	20	9	16	14	—	2,125	1,917	659	143	86	—	31	10	9	56	13	44	167	212	30	103	111	243	208	184	3	21
59年	75	14	10	4	22	24	1	1,788	1,574	583	94	74	—	17	9	20	85	9	13	168	244	28	57	88	85	214	178	10	26
60年	79	14	14	21	15	15	—	2,310	2,031	682	106	84	—	9	19	3	72	10	121	323	288	34	73	115	92	279	229	13	37
61年	36	12	2	7	11	4	—	2,215	2,043	637	121	96	—	13	18	12	50	271	43	130	332	20	55	113	132	172	153	16	3
62年	73	19	11	10	14	19	—	2,320	1,992	766	172	68	—	13	31	12	102	47	48	226	179	89	66	76	97	328	311	4	13
63年	50	11	11	12	11	5	—	2,036	1,727	747	158	53	—	22	7	10	47	4	18	153	252	23	89	53	91	309	267	21	21
平成元年	53	15	12	7	14	5	—	1,797	1,615	527	197	78	—	10	19	8	81	67	21	253	168	27	44	41	74	182	144	6	32
2年	36	6	11	1	6	11	1	1,604	1,480	336	296	60	—	8	15	7	48	26	30	105	182	39	86	118	124	124	113	2	9
3年	57	17	7	8	8	15	2	1,730	1,605	540	234	61	—	12	5	51	22	13	2	87	371	25	87	51	44	125	109	1	15
4年	61	9	10	3	3	35	1	1,881	1,621	479	179	119	—	3	44	20	31	11	54	304	165	30	77	44	61	260	194	50	16
5年	98	15	8	2	15	58	—	1,991	1,683	479	125	66	—	4	32	5	59	50	32	278	190	28	91	138	106	308	260	23	25
6年	60	10	8	4	10	28	—	1,850	1,665	459	133	55	—	3	10	—	34	136	31	361	158	37	82	101	65	185	165	17	3
7年	98	5	19	30	15	28	1	2,285	1,979	864	184	67	—	3	41	4	49	31	11	318	190	21	63	82	51	306	249	26	31
8年	87	11	11	20	14	28	3	2,164	1,785	757	172	55	—	6	9	10	54	41	7	218	177	33	91	65	90	379	326	21	32
9年	104	8	27	8	14	47	—	2,241	1,820	516	276	64	—	7	25	13	59	29	33	362	271	27	62	30	46	421	350	34	37
10年	105	16	31	6	25	26	1	2,618	2,230	499	507	68	—	19	244	9	21	11	72	379	190	26	33	63	89	388	333	30	25
11年	113	13	18	13	22	43	4	1,607	1,352	184	262	29	—	1	23	16	46	26	23	416	155	14	34	51	72	255	196	54	5
12年	126	10	26	17	22	46	5	1,255	1,017	150	163	24	—	2	75	2	20	12	9	259	211	2	21	38	29	238	215	23	—
13年	95	12	34	3	16	28	2	1,014	549	126	87	9	—	5	9	3	24	37	4	92	86	8	21	14	24	465	411	50	4
14年	113	13	27	5	15	53	—	1,586	1,246	290	158	49	—	—	44	1	20	26	41	220	141	10	25	127	94	340	221	116	3
15年	103	14	38	2	10	39	—	1,440	1,160	214	249	26	—	2	13	—	22	49	23	67	172	2	6	248	67	280	237	33	10
16年	114	12	29	12	13	46	2	1,419	1,268	417	69	13	—	2	49	2	43	7	30	136	310	6	60	40	84	151	116	21	14
17年	133	13	37	24	10	47	2	1,459	1,264	334	274	20	—	4	50	5	139	10	2	172	163	6	13	22	50	195	147	43	5
18年	104	10	25	15	16	36	2	1,580	1,347	261	549	18	—	8	55	2	46	50	7	194	118	3	14	14	8	233	217	9	7
19年	84	13	23	7	12	26	3	1,947	1,842	891	98	44	—	—	42	4	15	84	7	160	297	9	67	29	95	105	67	30	8
20年	80	9	23	8	10	29	1	828	576	181	68	14	—	1	25	2	17	13	3	61	98	3	9	35	46	252	217	29	6
21年	90	10	20	8	9	41	2	838	669	392	25	12	—	—	14	—	5	5	30	50	75	4	12	18	27	169	120	37	12
22年	75	7	17	7	8	36	—	735	627	281	39	20	—	4	16	2	7	—	2	99	84	3	6	27	37	108	55	44	9
23年	66	9	10	6	8	31	2	924	738	183	62	7	—	—	9	2	30	9	14	130	186	2	9	37	58	186	172	9	5
24年	93	10	20	8	12	40	3	975	837	269	120	16	—	1	23	1	14	4	—	52	263	5	12	26	31	138	116	17	5
25年	94	9	18	6	12	48	1	789	687	235	144	17	—	—	18	—	6	1	—	153	34	9	1	33	36	102	82	16	4
26年	81	7	12	4	12	45	1	711	642	111	23	24	—	3	12	6	10	6	—	157	135	1	10	53	91	69	51	10	8
27年	83	6	12	22	8	34	1	723	573	148	81	23	—	1	4	1	33	2	—	112	42	6	39	53	28	150	131	15	4
28年	97	8	14	8	7	60	—	592	510	113	163	11	—	18	26	—	27	—	—	56	35	—	13	28	20	82	70	6	6
29年	81	11	9	3	5	52	1	804	770	218	178	8	—	—	10	3	6	1	—	243	22	5	3	32	41	34	18	7	9
30年	98	14	11	4	12	52	5	491	436	152	105	9	—	2	11	27	5	—	2	52	32	5	1	12	21	55	46	—	9
令和元年	93	10	11	5	12	52	3	395	375	112	83	6	—	—	10	—	3	6	—	45	49	5	10	11	35	20	14	4	2
2年	85	7	12	6	16	40	4	254	233	67	32	4	—	1	12	3	3	—	—	12	33	3	14	27	22	21	16	5	—

本県の重要犯罪・重要窃盗犯検挙人員の推移

	重要犯罪							重要窃盗犯																					
	総 数	殺 人	強 盗	放 火	強 制 性 交 等	強 制 わ い せ つ	略 取 誘 拐 ・ 人 身 売 買	総 数	侵入窃盗													非侵入窃盗							
									計	空 き 巣	忍 込 み	居 空 き	A T M 破 り	旅 館 荒 し	金 庫 破 り	官 公 署 荒 し	学 校 荒 し	病 院 荒 し	給 油 所 荒 し	事 務 所 荒 し	出 店 荒 し	工 場 荒 し	更 衣 室 荒 し	倉 庫 荒 し	そ の 他	計	自 動 車 盗	ひ つ た く り	す り
昭和47年	81	14	10	2	44	11	-	312	235	103	10	10	-	6	2	-	24	1	3	15	5	6	5	15	30	77	67	6	4
48年	66	16	6	6	31	7	-	278	178	76	16	10	-	6	-	-	4	-	5	14	16	5	4	5	17	100	85	2	13
49年	53	12	5	3	24	9	-	249	183	66	15	16	-	6	1	1	11	1	2	21	16	2	2	12	11	66	60	1	5
50年	31	16	5	1	7	2	-	334	233	61	21	14	-	2	2	2	11	-	-	26	14	10	8	23	39	101	96	2	3
51年	66	11	5	4	32	12	2	312	219	73	10	15	-	4	8	-	17	3	-	9	27	9	3	15	26	93	88	4	1
52年	52	6	7	7	21	11	-	343	239	66	21	12	-	6	2	-	21	3	5	13	20	6	23	14	27	104	100	1	3
53年	51	11	9	1	20	10	-	336	233	73	19	21	-	1	6	-	14	1	2	16	33	2	13	10	22	103	95	4	4
54年	47	15	12	9	7	4	-	321	245	60	13	16	-	5	-	2	32	1	3	15	42	14	11	11	20	76	73	1	2
55年	45	8	10	7	11	9	-	294	199	56	20	10	-	4	4	-	4	-	4	13	46	1	10	10	17	95	83	4	8
56年	46	14	4	7	16	5	-	297	213	44	14	14	-	2	6	1	22	1	2	24	26	3	12	22	20	84	80	2	2
57年	97	25	12	10	44	6	-	415	299	82	14	19	-	6	2	5	23	3	11	21	42	5	13	29	24	116	110	4	2
58年	56	16	11	3	18	8	-	353	262	67	17	16	-	9	2	2	21	2	1	25	36	5	17	20	22	91	90	-	1
59年	56	16	11	2	16	5	6	403	270	59	13	9	-	9	4	2	23	1	-	24	35	18	9	45	19	133	127	2	4
60年	80	26	19	11	16	8	-	409	285	56	6	14	-	4	5	-	35	3	10	34	63	15	10	14	16	124	116	6	2
61年	35	13	3	4	10	5	-	373	254	71	14	25	-	3	5	3	12	2	3	19	43	16	7	13	18	119	113	6	-
62年	58	21	12	3	15	7	-	363	267	91	8	12	-	12	6	7	24	4	2	19	34	8	5	17	18	96	92	1	3
63年	51	10	12	9	18	2	-	321	217	59	9	8	-	10	1	1	17	-	1	22	39	6	8	21	15	104	96	2	6
平成元年	57	12	17	5	19	4	-	307	199	44	12	9	-	4	3	4	18	2	4	18	31	10	7	28	5	108	102	2	4
2年	34	5	12	-	7	9	1	278	213	39	13	13	-	5	2	2	14	2	-	16	33	16	6	30	22	65	62	1	2
3年	50	14	6	7	13	8	2	253	197	43	13	20	-	7	2	1	8	2	-	21	33	13	9	17	8	56	52	2	2
4年	33	5	7	3	6	11	1	326	220	45	7	21	-	2	14	5	14	2	2	33	31	10	4	26	4	106	100	3	3
5年	50	21	4	1	12	12	-	335	235	32	18	12	-	1	13	5	27	2	3	21	35	8	8	42	8	100	91	6	3
6年	58	11	18	4	14	11	-	283	181	26	10	6	-	-	2	-	12	4	1	20	34	9	11	29	17	102	96	6	-
7年	85	6	22	11	17	16	13	290	205	55	19	9	-	-	3	6	9	6	3	28	29	10	8	14	6	85	78	4	3
8年	64	11	15	5	15	14	4	276	179	34	14	8	-	3	1	-	5	4	6	23	40	9	8	12	12	97	85	8	4
9年	66	7	21	6	11	21	-	290	193	37	8	10	-	3	6	7	13	6	5	20	40	4	7	20	7	97	84	10	3
10年	78	13	32	7	16	10	-	255	170	42	8	11	-	2	11	1	10	3	4	22	24	8	3	8	13	85	71	12	2
11年	78	12	24	2	25	13	2	221	139	30	7	3	-	-	6	1	11	4	1	18	24	1	6	12	15	82	62	19	1
12年	95	10	33	7	20	20	5	169	101	16	12	1	-	2	10	2	10	2	1	14	18	-	6	3	4	68	59	9	-
13年	112	28	44	2	18	19	1	254	146	22	6	7	-	3	2	5	10	5	-	16	32	5	15	6	12	108	84	22	2
14年	83	14	41	3	9	15	1	244	150	21	7	9	-	-	6	-	11	2	4	24	16	7	14	16	13	94	72	20	2
15年	112	20	66	2	8	16	-	231	163	34	11	9	-	-	6	1	14	5	2	18	27	1	6	20	9	68	56	9	3
16年	103	11	52	8	13	17	2	214	147	28	12	3	-	1	12	1	11	2	-	14	26	4	11	17	5	67	52	11	4
17年	109	10	57	10	9	23	-	202	154	38	14	-	-	-	14	1	15	2	1	16	27	1	9	13	3	48	40	6	2
18年	86	10	36	12	8	18	1	172	119	25	10	4	-	1	14	3	7	-	2	20	18	1	4	4	6	53	38	8	7
19年	88	9	37	6	8	27	1	167	132	30	7	9	-	-	6	1	8	2	-	13	24	6	3	6	17	35	22	10	3
20年	96	7	40	6	10	32	1	159	105	33	4	6	-	1	2	1	6	1	-	12	14	1	6	12	6	54	42	6	6
21年	77	12	26	4	9	24	2	140	87	29	7	4	-	-	6	-	7	-	-	8	6	3	3	9	5	53	44	4	5
22年	59	7	19	3	4	24	2	160	114	38	8	8	-	2	1	-	14	-	2	11	12	1	2	7	8	46	29	13	4
23年	59	8	11	6	8	18	8	148	113	38	4	3	-	-	6	2	6	2	2	9	19	1	8	7	6	35	23	8	4
24年	66	5	11	5	13	29	3	170	139	40	5	2	-	1	13	-	8	1	-	8	20	3	6	22	10	31	25	2	4
25年	74	10	18	4	8	33	1	152	115	33	11	10	-	-	2	-	2	1	-	11	15	7	1	10	12	37	25	10	2
26年	61	5	13	2	10	27	4	153	132	26	3	5	-	1	3	1	12	-	-	10	17	1	8	17	28	21	11	7	3
27年	56	6	15	5	7	23	-	147	97	12	11	10	-	-	3	1	4	-	-	12	13	4	8	7	12	50	40	4	6
28年	77	6	21	9	5	37	-	118	91	24	10	3	-	1	3	-	2	-	-	7	12	-	5	10	14	27	20	5	2
29年	66	9	12	4	7	33	1	117	92	19	13	-	-	-	1	-	2	1	-	8	14	3	1	15	15	25	15	3	7
30年	77	16	16	3	11	26	5	109	78	20	4	3	-	-	2	-	3	-	2	4	12	5	1	9	13	31	22	-	9
令和元年	71	9	12	6	10	29	5	113	92	23	6	2	-	-	5	-	6	-	-	6	14	6	8	10	6	21	15	5	1
2年	77	12	23	6	14	20	2	122	107	26	6	3	-	1	12	-	4	-	-	6	12	4	5	14	14	15	11	4	-

1 累年 刑法犯 認知・検挙件数及び検挙人員

年次等	罪種 総数	凶悪犯				粗暴犯					窃盗犯	知能犯					風俗犯			その他					
		計	殺 人	強 盗	放 火	計	凶器 準備 集合	暴 行	傷 害	脅 迫		恐 喝	計	詐 欺	横 領	偽 造	汚 職	あ っ せ ん 利 得	背 任		計	賭 博	わいせつ		
																							強 制	そ の 他	
																									強 制
認知件数																									
平成23年	13,762	40	9	14	7	10	447	—	196	203	19	29	10,683	382	329	25	27	1	—	—	169	—	84	85	2,041
24年	15,139	54	9	20	10	15	713	—	319	302	51	41	11,309	488	406	32	50	—	—	—	205	—	102	103	2,370
25年	15,447	52	8	30	6	8	733	—	362	252	48	71	11,399	640	584	24	28	1	—	3	193	1	120	72	2,430
26年	12,435	45	10	18	5	12	525	—	253	226	25	21	9,096	676	633	18	24	1	—	—	115	—	79	36	1,978
27年	11,308	50	7	12	24	7	487	—	220	220	27	20	8,204	579	538	12	28	1	—	—	114	—	86	28	1,874
28年	9,573	45	8	18	11	8	477	—	224	192	34	27	6,662	613	565	20	26	—	—	2	126	—	88	38	1,650
29年	8,737	34	13	6	5	10	463	—	200	201	41	21	6,110	596	559	14	22	1	—	—	103	—	72	31	1,431
30年	7,967	44	12	13	7	12	466	—	197	215	34	20	5,618	483	443	23	14	2	—	1	98	—	64	34	1,258
令和元年	6,771	44	9	15	6	14	409	—	181	179	32	17	4,748	400	370	19	11	—	—	—	90	—	58	32	1,080
2年	6,039	38	3	8	12	15	363	—	164	143	37	19	4,172	408	357	20	29	1	—	1	81	—	44	37	977
検挙(検挙地計上方式)件数																									
平成23年	4,737	33	9	10	6	8	363	—	163	164	14	22	3,683	210	174	20	15	1	—	—	54	—	31	23	394
24年	4,557	50	10	20	8	12	420	—	207	182	18	13	3,426	228	195	11	22	—	—	—	60	—	40	20	373
25年	4,451	45	9	18	6	12	500	—	260	173	25	42	3,253	204	169	18	16	1	—	—	67	1	48	18	382
26年	4,294	35	7	12	5	12	386	—	185	166	13	22	3,219	214	191	11	10	1	—	1	65	—	45	20	375
27年	4,446	48	6	12	22	8	399	—	169	198	16	16	3,317	211	182	11	17	1	—	—	56	—	34	22	415
28年	3,341	37	8	14	8	7	370	—	163	156	29	22	2,308	195	163	12	19	—	—	1	93	—	60	33	338
29年	3,663	28	11	9	3	5	392	—	171	172	31	18	2,523	267	232	20	14	1	—	—	79	—	52	27	374
30年	3,340	41	14	11	4	12	360	—	144	179	23	14	2,307	221	144	18	57	2	—	—	73	—	52	21	338
令和元年	2,840	38	10	11	5	12	343	—	159	150	19	15	1,969	150	131	7	12	—	—	—	69	—	52	17	271
2年	2,511	41	7	12	6	16	305	—	138	121	32	14	1,641	181	138	21	20	1	—	1	58	—	40	18	285
検挙(発生地計上方式)件数																									
平成23年	3,948	33	9	10	6	8	363	—	163	164	14	22	2,833	225	192	21	11	1	—	—	104	—	31	73	390
24年	3,921	50	10	20	8	12	420	—	207	182	18	13	2,768	204	169	12	23	—	—	—	135	—	40	95	344
25年	4,261	45	9	18	6	12	499	—	259	173	25	42	2,995	244	202	19	22	1	—	—	91	1	48	42	387
26年	3,650	35	7	12	4	12	386	—	185	166	13	22	2,565	218	193	11	12	1	—	1	68	—	46	22	378
27年	3,437	49	6	13	22	8	398	—	169	197	16	16	2,325	204	178	11	14	1	—	—	52	—	34	18	409
28年	3,274	37	8	14	8	7	369	—	163	155	28	23	2,251	208	177	12	16	—	—	1	89	—	60	29	320
29年	3,114	29	11	9	4	5	392	—	171	172	31	18	2,079	200	165	20	14	1	—	—	77	—	51	26	337
30年	2,925	41	14	11	4	12	355	—	142	177	22	14	1,957	170	137	17	14	2	—	—	74	—	52	22	328
令和元年	2,773	35	9	11	5	10	342	—	159	150	19	14	1,899	153	139	7	7	—	—	—	70	—	52	18	274
2年	2,389	41	7	12	6	16	304	—	138	120	31	15	1,528	182	139	22	19	1	—	1	57	—	39	18	277
検 挙 人 員																									
平成23年	2,584	33	8	11	6	8	399	—	166	191	11	31	1,651	146	109	20	15	2	—	—	36	—	18	18	319
24年	2,519	34	5	11	5	13	455	—	228	203	13	11	1,547	146	130	6	10	—	—	—	45	—	29	16	292
25年	2,715	40	10	18	4	8	500	—	253	175	20	52	1,621	148	113	17	16	2	—	—	75	25	33	17	331
26年	2,452	30	5	13	2	10	386	—	178	175	14	19	1,536	157	127	11	13	3	—	3	42	—	27	15	301
27年	2,286	33	6	15	5	7	396	—	152	208	18	18	1,422	97	76	11	8	2	—	—	39	—	23	16	299
28年	2,172	40	5	21	9	5	378	—	151	178	24	25	1,304	140	122	11	6	—	—	1	67	—	37	30	243
29年	2,060	32	9	12	4	7	385	—	157	176	25	27	1,204	164	128	21	14	1	—	—	52	—	33	19	223
30年	1,952	46	16	16	3	11	362	—	123	198	23	18	1,114	129	105	15	7	2	—	—	42	—	26	16	259
令和元年	1,736	37	9	12	6	10	348	—	147	142	19	40	988	113	93	7	13	—	—	—	43	—	29	14	207
2年	1,807	55	12	23	6	14	338	—	142	130	27	39	1,048	113	80	17	11	4	—	1	36	—	20	16	217
うち少年人員																									
平成23年	675	4	—	4	—	—	86	—	22	52	3	9	448	10	7	3	—	—	—	—	7	—	5	2	120
24年	559	8	1	1	—	6	76	—	21	52	1	2	374	4	4	—	—	—	—	—	3	—	2	1	94
25年	587	7	—	5	1	1	88	—	18	51	2	17	374	8	8	—	—	—	—	—	4	—	2	2	106
26年	534	7	—	5	—	2	89	—	33	48	2	6	347	7	7	—	—	—	—	—	6	—	3	3	78
27年	412	—	—	—	—	—	49	—	14	30	2	3	270	3	1	—	2	—	—	—	7	—	5	2	83
28年	396	6	1	4	1	—	79	—	18	50	2	9	237	8	8	—	—	—	—	—	5	—	5	—	61
29年	326	9	—	6	—	3	61	—	17	31	—	13	194	9	9	—	—	—	—	—	8	—	7	1	45
30年	359	3	1	1	—	1	57	—	16	34	2	5	219	19	18	—	1	—	—	—	3	—	2	1	58
令和元年	232	5	—	4	—	1	42	—	12	26	2	2	146	4	3	—	1	—	—	—	3	—	2	1	32
2年	236	22	7	11	1	3	40	—	7	22	3	8	134	5	3	—	2	—	—	—	2	—	2	—	33

2 累年 警察署別 刑法犯 認知・検挙件数及び検挙人員 (1)

年次等 警察署	認知件数					検挙件数					検挙人員				
	平成 28年	29年	30年	令和 元年	2年	平成 28年	29年	30年	令和 元年	2年	平成 28年	29年	30年	令和 元年	2年
刑法犯総数	9,573	8,737	7,967	6,771	6,039	3,341	3,663	3,340	2,840	2,511	2,172	2,060	1,952	1,736	1,807
大津	1,713	1,623	1,503	1,410	1,234	642	552	461	555	493	404	379	350	369	369
草津	1,849	1,611	1,537	1,220	991	543	619	447	397	453	390	365	325	261	316
守山	747	683	654	552	433	274	334	267	213	179	153	178	158	148	143
甲賀	867	897	798	677	590	244	251	390	279	298	211	186	202	172	189
近江	570	557	527	447	437	166	200	210	181	124	116	147	151	118	115
東近江	950	843	757	574	569	378	409	354	391	219	223	171	186	148	154
彦根	1,185	991	855	728	707	425	601	279	296	241	288	228	191	161	184
米原	201	189	149	151	134	112	131	270	80	56	39	40	45	52	35
長浜	641	566	523	473	396	227	195	264	183	185	147	127	128	110	123
木之本	117	129	79	74	54	73	92	96	29	25	23	38	32	21	16
高木	254	246	219	143	155	90	114	86	67	58	66	87	67	59	43
大津北	479	402	366	322	339	167	165	216	169	180	112	114	117	117	120
凶悪犯総数	45	34	44	44	38	37	28	41	38	41	40	32	46	37	55
大津	10	10	10	6	7	9	8	8	5	5	13	12	10	3	5
草津	11	7	7	9	10	10	5	10	7	13	11	4	9	11	22
守山	2	1	4	4	4	2	2	3	4	3	—	1	2	7	4
甲賀	4	1	8	6	1	3	2	6	5	4	3	2	5	6	5
近江	1	2	2	—	—	—	1	4	—	—	—	2	8	—	—
東近江	4	4	2	2	6	4	4	2	2	4	3	7	3	2	3
彦根	8	2	1	8	2	6	2	1	8	5	7	2	1	2	9
米原	—	—	1	3	1	—	—	—	3	—	—	—	—	3	—
長浜	1	2	5	5	4	—	2	2	3	5	—	1	4	2	5
木之本	—	—	2	—	—	—	—	2	—	—	—	—	2	—	—
高木	1	3	—	—	—	—	1	2	—	—	—	1	—	—	—
大津北	3	2	2	1	3	2	—	2	1	2	2	—	2	1	2
殺人総数	8	13	12	9	3	8	11	14	10	7	5	9	16	9	12
大津	3	2	4	2	—	3	2	5	1	1	2	3	6	1	—
草津	2	3	—	—	1	2	2	2	1	1	1	1	1	1	1
守山	—	—	3	—	—	—	—	1	2	—	—	—	—	2	—
甲賀	1	1	—	2	—	1	1	1	1	1	—	1	1	1	1
近江	—	1	1	—	—	—	1	2	—	—	—	—	6	—	—
東近江	—	2	—	—	1	—	2	—	—	1	—	2	—	—	1
彦根	1	1	1	3	—	1	1	1	2	1	1	1	1	2	7
米原	—	—	—	1	—	—	—	—	1	—	—	—	—	1	—
長浜	—	1	2	1	1	—	1	—	2	2	—	1	—	1	2
木之本	1	—	—	—	—	—	—	—	—	—	—	—	—	—	—
高木	—	2	—	—	—	—	1	1	—	—	1	—	—	—	—
大津北	—	—	1	—	—	—	—	1	—	—	—	—	1	—	—
強盗総数	18	6	13	15	8	14	9	11	11	12	21	12	16	12	23
大津	2	1	4	4	3	2	2	2	4	2	5	3	4	2	2
草津	6	1	2	4	3	5	2	2	1	6	8	2	2	3	15
守山	—	1	—	2	—	—	1	1	1	1	—	—	1	4	1
甲賀	1	—	4	2	1	—	1	3	1	2	1	1	3	1	3
近江	—	—	—	—	—	—	—	—	—	—	—	1	—	—	—
東近江	3	2	1	—	—	3	2	1	2	—	3	5	2	2	—
彦根	5	—	—	2	1	3	—	—	2	—	—	—	—	—	1
米原	—	—	—	—	—	—	—	—	—	—	—	—	—	—	—
長浜	—	1	—	1	—	—	1	—	—	1	—	—	2	—	1
木之本	—	—	1	—	—	—	—	1	—	—	—	—	1	—	—
高木	—	—	—	—	—	—	—	—	—	—	—	—	—	—	—
大津北	1	—	1	—	—	1	—	1	—	—	—	—	1	—	—
強制性交等総数	8	10	12	14	15	7	5	12	12	16	5	7	11	10	14
大津	2	3	2	—	1	2	2	1	—	1	2	3	—	—	1
草津	1	2	5	5	5	1	—	6	5	6	1	—	6	7	6
守山	1	—	—	1	1	1	1	—	1	1	—	1	—	1	2
甲賀	1	—	1	—	—	1	—	1	—	—	1	—	1	—	—
近江	1	1	1	—	—	—	—	2	—	—	—	1	2	—	—
東近江	1	—	—	2	2	1	—	—	—	1	—	—	—	—	1
彦根	—	1	—	2	1	—	1	—	4	4	—	1	—	—	1
米原	—	—	—	—	1	—	—	—	—	—	—	—	—	—	—
長浜	—	—	2	3	2	—	—	1	1	2	—	—	1	1	2
木之本	—	—	1	—	—	—	—	1	—	—	—	—	1	—	—
高木	—	1	—	—	—	—	—	1	—	—	—	—	1	—	—
大津北	1	2	—	1	2	1	—	—	1	1	1	—	—	1	1
粗暴犯総数	477	463	466	409	363	370	392	360	343	305	378	385	362	348	338
大津	104	107	107	105	85	82	85	88	90	69	80	83	95	90	78
草津	100	90	78	71	48	62	76	63	50	49	64	77	63	55	
守山	34	23	42	27	25	30	20	32	26	21	30	22	28	24	
甲賀	53	32	34	34	31	41	31	33	30	26	42	26	34	27	
近江	36	52	47	25	34	25	45	35	24	31	24	44	32	32	
東近江	37	39	46	32	27	35	27	30	33	22	33	27	30	26	
彦根	52	27	35	32	24	37	29	21	19	23	41	29	22	23	
米原	7	9	8	15	7	4	12	6	13	8	5	10	6	10	
長浜	17	28	28	22	41	18	22	20	20	30	22	20	21	19	
木之本	1	7	7	4	3	1	7	7	2	3	1	7	3	4	
高木	11	18	11	11	10	14	15	10	12	7	17	15	11	9	
大津北	25	31	23	31	28	22	23	15	24	16	19	25	13	16	

2 累年 警察署別 刑法犯 認知・検挙件数及び検挙人員 (2)

年次等 警察署	認 知 件 数					検 挙 件 数					検 挙 人 員				
	平成 28年	29年	30年	令和 元年	2年	平成 28年	29年	30年	令和 元年	2年	平成 28年	29年	30年	令和 元年	2年
暴行総数	224	200	197	181	164	163	171	144	159	138	151	157	123	147	142
大津	48	40	43	50	44	35	31	31	46	30	31	25	25	38	29
草津	48	44	26	35	9	35	33	21	28	10	31	31	11	27	10
守山	18	11	19	13	9	14	8	17	11	11	11	8	15	11	12
甲賀	22	11	20	18	19	14	11	18	15	16	13	10	18	17	16
近江	18	25	27	2	12	11	24	18	5	10	10	22	16	4	12
東近江	17	16	22	13	10	15	13	13	13	7	13	12	13	12	7
彦根	25	14	16	17	10	17	14	6	12	8	19	14	7	11	8
米原	3	5	5	6	5	2	6	5	4	6	3	6	4	4	6
長浜	4	7	6	12	27	3	6	5	10	25	3	6	5	10	26
木之本	1	5	1	1	2	1	5	1	1	2	1	5	1	1	2
高島	7	12	4	4	4	7	11	4	3	3	8	10	4	3	4
大津北	13	10	8	10	13	9	9	5	11	10	8	8	4	9	10
傷害総数	192	201	215	179	143	156	172	179	150	121	178	176	198	142	130
大津	41	58	43	43	27	34	47	43	37	26	37	49	51	38	29
草津	41	34	44	26	30	20	31	39	16	28	25	31	49	13	27
守山	12	9	18	12	11	10	10	12	10	7	12	12	10	9	8
甲賀	23	15	11	13	10	23	13	11	12	8	24	13	14	13	8
近江	17	16	13	19	16	12	13	12	15	15	12	13	10	14	17
東近江	14	17	23	17	12	16	12	16	18	12	19	13	16	15	16
彦根	17	11	16	14	10	12	12	13	7	13	15	12	13	7	12
米原	3	3	3	8	1	2	4	1	9	1	2	2	2	9	1
長浜	11	18	20	6	12	11	15	13	8	5	15	13	14	7	6
木之本	—	1	5	1	1	—	1	5	—	1	—	1	5	—	1
高島	3	5	7	5	5	6	4	5	7	3	8	5	6	7	3
大津北	10	14	12	15	8	10	10	9	11	2	9	12	8	10	2
窃盗犯総数	6,662	6,110	5,618	4,748	4,172	2,308	2,523	2,307	1,969	1,641	1,304	1,204	1,114	988	1,048
大津	1,157	1,070	988	934	812	438	341	267	354	317	222	202	172	199	202
草津	1,280	1,094	1,115	896	725	347	420	264	264	304	232	205	176	149	182
守山	506	483	478	390	299	212	265	187	152	121	94	122	103	95	95
甲賀	621	659	592	504	411	138	175	298	218	211	126	124	127	110	124
近江	380	350	343	301	297	99	97	120	117	64	60	66	64	62	55
東近江	661	595	528	418	405	273	283	249	319	146	138	97	110	80	90
彦根	866	775	653	524	527	320	499	197	203	164	198	154	134	95	120
米原	143	136	101	94	84	86	83	244	58	38	20	16	26	25	17
長浜	442	419	360	318	244	162	128	204	124	104	89	68	69	64	65
木之本	80	92	37	51	40	64	39	53	15	16	15	20	16	12	8
高島	186	160	158	97	100	62	75	64	42	36	39	57	46	32	26
大津北	340	277	265	221	228	107	118	160	103	120	71	73	71	65	64
知能犯総数	613	596	483	400	408	195	267	221	150	181	140	164	129	113	113
大津	138	150	113	98	114	30	38	28	27	30	29	43	15	19	19
草津	139	127	103	62	62	36	25	26	21	23	27	18	17	17	11
守山	56	48	24	33	26	9	26	13	11	14	10	18	10	7	8
甲賀	49	60	48	28	41	21	14	7	5	16	10	10	5	3	5
近江	38	42	45	32	26	17	15	15	14	10	10	17	17	11	7
東近江	45	40	43	38	26	13	49	41	14	17	12	10	9	8	19
彦根	36	42	28	40	41	12	20	29	15	18	10	20	19	17	14
米原	9	14	10	11	12	11	21	7	2	6	3	7	5	6	5
長浜	46	19	28	24	18	20	13	12	6	23	14	10	12	6	9
木之本	6	11	9	4	6	3	35	24	7	4	3	5	1	2	3
高島	19	15	12	13	18	7	6	1	6	8	4	3	2	4	4
大津北	32	28	20	17	18	16	5	18	22	12	8	3	17	13	9
詐欺総数	565	559	443	370	357	163	232	144	131	138	122	128	105	93	80
大津	133	145	105	88	103	29	33	25	25	25	28	36	13	16	14
草津	131	122	94	59	57	35	21	20	19	17	26	14	11	13	9
守山	50	40	23	30	24	8	18	11	10	13	9	12	9	6	6
甲賀	49	56	46	27	35	18	12	5	5	12	7	9	4	3	3
近江	34	41	41	27	23	12	15	13	12	4	8	17	14	10	2
東近江	42	35	38	37	21	9	43	11	9	10	11	4	6	5	12
彦根	30	38	26	39	33	9	15	27	13	14	8	16	16	14	10
米原	7	13	8	10	8	11	20	4	1	4	3	4	3	2	3
長浜	39	17	22	21	15	11	11	8	4	19	8	7	9	5	7
木之本	5	10	9	4	5	3	33	2	7	4	3	3	1	2	3
高島	18	15	12	13	16	6	6	1	6	8	4	3	2	4	4
大津北	27	27	19	15	17	12	5	17	20	8	7	3	17	13	7
風俗犯総数	126	103	98	90	81	93	79	73	69	58	67	52	42	43	36
大津	14	26	35	19	19	11	16	17	17	10	11	7	12	12	9
草津	30	11	14	19	14	21	13	11	9	11	10	9	7	6	7
守山	8	6	7	6	6	3	3	3	4	5	3	3	5	3	3
甲賀	15	5	6	5	9	17	4	3	3	3	7	4	2	2	2
近江	8	6	5	4	5	5	6	5	4	5	6	4	4	3	4
東近江	22	15	5	6	6	17	11	4	3	7	10	8	4	3	3
彦根	4	16	16	17	7	3	9	5	16	9	5	7	1	4	3
米原	5	2	1	—	1	3	2	1	—	1	4	2	1	—	1
長浜	8	8	1	8	10	5	7	1	7	5	3	5	1	6	2
木之本	—	1	2	1	—	—	1	2	1	—	1	1	2	1	—
高島	4	2	—	1	—	1	2	1	1	—	2	—	—	1	—
大津北	8	5	6	4	4	7	5	3	4	2	5	2	3	2	2

3 刑法犯 罪種別 認知・検挙件数及び検挙人員

認 知・検 挙 罪 種	認 知 件 数				検 挙 件 数								自署管内発生事件で他署が検挙した件数				検 挙 人 員						
	総 数	うち （うち） 本 月 事 件	うち （うち） 既 届	うち （うち） 本 月 事 件	総 数	うち （うち） 解 決	自署管内発生事件				他署管内発生事件				総 数	うち （うち） 他 県	うち （うち） 既 届	うち （うち） 他 県	総 数	うち （うち） 女	うち （うち） 少 年	うち （うち） 女	
							計	うち （うち） 既 届	うち （うち） 未 届	うち （うち） 未 届 （うち） 未 届	計	うち （うち） 他 県	うち （うち） 既 届	うち （うち） 未 届									うち （うち） 他 県
刑法犯総数	6,039	4,521	5,745	4,438	2,511	48	2,036	1,876	140	475	342	349	243	353	220	259	153	1,807	399	236	46		
凶 悪 犯	38	22	32	20	41	2	39	37	1	2	1	-	-	2	1	-	-	55	7	22	4		
殺 人	3	3	3	3	7	1	7	7	-	-	-	-	-	-	-	-	-	12	-	7	-		
殺 人	3	3	3	3	7	1	7	7	-	-	-	-	-	-	-	-	-	12	-	7	-		
嬰 児 殺	-	-	-	-	-	-	-	-	-	-	-	-	-	-	-	-	-	-	-	-	-		
組織的殺人	-	-	-	-	-	-	-	-	-	-	-	-	-	-	-	-	-	-	-	-	-		
組織的幼児殺	-	-	-	-	-	-	-	-	-	-	-	-	-	-	-	-	-	-	-	-	-		
殺人予備	-	-	-	-	-	-	-	-	-	-	-	-	-	-	-	-	-	-	-	-	-		
自衛闘争・同意殺人	-	-	-	-	-	-	-	-	-	-	-	-	-	-	-	-	-	-	-	-	-		
強 盗	8	6	8	6	12	-	12	12	-	-	-	-	-	-	-	-	-	23	6	11	4		
強盗殺人	-	-	-	-	-	-	-	-	-	-	-	-	-	-	-	-	-	-	-	-	-		
強盗傷人	5	5	5	5	7	-	7	7	-	-	-	-	-	-	-	-	-	18	4	10	3		
強盗・強姦等	1	-	1	-	-	-	-	-	-	-	-	-	-	-	-	-	-	1	-	-	-		
強盗・準強盗	2	1	2	1	5	-	5	5	-	-	-	-	-	-	-	-	-	4	2	1	1		
放 火	12	7	10	5	6	1	6	5	-	-	-	-	-	-	-	-	-	6	1	1	-		
強姦・強姦等	15	6	11	6	16	-	14	13	1	2	1	-	-	2	1	-	-	14	-	3	-		
粗 暴 犯	363	270	359	268	305	1	300	294	4	5	2	3	-	4	1	3	-	338	36	40	3		
凶器準備集合	-	-	-	-	-	-	-	-	-	-	-	-	-	-	-	-	-	-	-	-	-		
暴 行	164	139	164	139	138	1	137	135	1	1	-	1	-	1	-	1	-	142	20	7	-		
傷 害	143	100	140	98	121	-	120	117	2	1	1	-	-	-	-	-	-	130	11	22	1		
うち）傷害致死	1	-	1	-	-	-	-	-	-	-	-	-	-	-	-	-	-	-	-	-	-		
脅 迫	37	19	37	19	32	-	30	30	-	2	1	1	-	1	-	1	-	27	3	3	-		
恐 喝	19	12	18	12	14	-	13	12	1	1	-	1	-	2	1	1	-	39	2	8	2		
窃 盗 犯	4,172	3,266	4,025	3,227	1,641	31	1,273	1,196	71	368	268	289	206	255	155	202	119	1,048	296	134	34		
侵入窃盗	434	315	419	312	233	3	139	133	4	94	67	85	64	76	49	67	46	107	8	9	-		
乗り物盗	1,181	915	1,149	910	103	14	83	60	23	20	11	18	9	16	7	14	5	77	13	47	10		
非侵入盗	2,557	2,036	2,457	2,005	1,305	14	1,051	1,003	44	254	190	186	133	163	99	121	68	864	275	78	24		
知 能 犯	408	160	357	156	181	2	116	99	17	65	48	33	22	66	49	33	22	113	24	5	2		
詐 欺	357	154	315	151	138	2	81	68	13	57	45	30	22	58	46	29	21	80	22	3	2		
横 領	20	1	20	1	21	-	20	20	-	1	-	1	-	2	1	2	1	17	2	-	-		
うち）業務上横領	8	-	8	-	12	-	12	12	-	-	-	-	-	-	-	-	-	10	1	-	-		
偽 造	29	5	20	4	20	-	13	9	4	7	3	2	-	6	2	2	-	11	-	2	-		
通貨偽造	1	1	1	1	1	-	1	1	-	-	-	-	-	-	-	-	-	-	-	-	-		
文書偽造	22	1	15	1	16	-	10	8	2	6	2	2	-	6	2	2	-	9	-	2	-		
有価証券偽造	4	2	4	2	-	-	-	-	-	-	-	-	-	-	-	-	-	-	-	-	-		
印章偽造	2	1	-	-	3	-	2	-	2	1	1	-	-	-	-	-	-	2	-	-	-		
汚 職	1	-	1	-	1	-	1	1	-	-	-	-	-	-	-	-	-	4	-	-	-		
賄 賂	1	-	1	-	1	-	1	1	-	-	-	-	-	-	-	-	-	4	-	-	-		
あつせん利得処罰法	-	-	-	-	-	-	-	-	-	-	-	-	-	-	-	-	-	-	-	-	-		
背 任	1	-	1	-	1	-	1	1	-	-	-	-	-	-	-	-	-	1	-	-	-		
風 俗 犯	81	52	75	50	58	-	57	51	4	1	1	-	-	-	-	-	-	36	2	2	-		
賭 博	-	-	-	-	-	-	-	-	-	-	-	-	-	-	-	-	-	-	-	-	-		
わ い せ つ	81	52	75	50	58	-	57	51	4	1	1	-	-	-	-	-	-	36	2	2	-		
強制わいせつ	44	25	44	25	40	-	39	39	-	1	1	-	-	-	-	-	-	20	-	2	-		
公然わいせつ	32	27	30	25	14	-	14	12	-	-	-	-	-	-	-	-	-	13	2	-	-		
わいせつ物頒布等	5	-	1	-	4	-	4	-	4	-	-	-	-	-	-	-	-	3	-	-	-		
その他の刑法犯	977	751	897	717	285	12	251	199	43	34	22	24	15	26	14	21	12	217	34	33	3		
占有離脱物横領	110	65	73	51	66	-	62	38	24	4	1	1	-	4	1	1	-	68	13	11	1		
過失傷害	1	-	1	-	2	-	2	2	-	-	-	-	-	-	-	-	-	2	1	-	-		
業務上過失致死傷	6	2	6	2	6	-	6	6	-	-	-	-	-	-	-	-	-	7	2	-	-		
公務執行妨害	18	15	10	9	15	-	15	8	3	-	-	-	-	-	-	-	-	12	1	-	-		
犯人証憑証拠隠滅	2	-	-	-	1	-	-	-	-	1	1	-	-	-	-	-	-	1	1	-	-		
往来妨害	2	-	1	-	2	-	2	1	1	-	-	-	-	-	-	-	-	4	1	-	-		
住居侵入	135	110	128	104	74	2	57	51	3	17	11	17	11	18	12	18	12	33	4	14	2		
秘密侵害	2	1	2	1	-	-	-	-	-	-	-	-	-	-	-	-	-	-	-	-	-		
虚偽告訴	1	-	-	-	1	-	1	-	1	-	-	-	-	-	-	-	-	1	1	-	-		
逮捕監禁	1	1	1	1	2	-	2	2	-	-	-	-	-	-	-	-	-	-	-	-	-		
略取誘拐・人身売買	2	2	2	2	4	-	3	3	-	1	1	1	1	-	-	-	-	2	-	-	-		
名誉毀損	12	3	11	3	6	-	5	5	-	1	-	1	-	1	-	1	-	5	1	-	-		
信用毀損・威嚇業務妨害	21	7	21	7	9	-	9	9	-	-	-	-	-	-	-	-	-	18	1	-	-		
不動産侵奪	1	-	1	-	2	-	2	2	-	-	-	-	-	-	-	-	-	3	-	-	-		
盗 品	5	1	-	-	4	-	3	-	3	1	1	-	-	1	1	-	-	4	-	2	-		
建造物等損壊	12	10	11	10	5	-	5	5	-	-	-	-	-	-	-	-	-	5	-	1	-		
器物損壊等	639	534	629	527	75	10	71	67	2	4	3	4	3	1	-	1	-	51	8	5	-		
不正指令電磁的記録	1	-	-	-	-	-	-	-	-	-	-	-	-	-	-	-	-	-	-	-	-		
組織的犯罪処罰等法律	6	-	-	-	11	-	6	-	6	5	4	-	-	1	-	-	-	1	-	-	-		

4 刑法犯罪種別 月別 認知・検挙件数及び検挙人員

月次	罪種	総 数	凶 悪 犯					粗 暴 犯				窃 盗 犯	知 能 犯					風 俗 犯				その 他の 刑法 犯						
			計	殺 人	強 盗	放 火	強 制 性 交 等	計	暴 行	傷 害	脅 迫		恐 喝	計	詐 欺	横 領	偽 造	汚 職	背 任	計	賭 博		強 制 わいせつ	公然 わいせつ	わいせつ 物頒布等			
総	数	6,039	38	3	8	12	15	363	164	143	37	19	4,172	408	357	20	29	1	1	81	-	44	32	5	977			
認	知	件	数	1月	504	5	-	1	-	4	21	15	2	3	1	367	28	25	1	2	-	-	4	-	1	2	1	79
				2月	472	4	2	2	-	-	24	12	8	4	-	344	39	35	2	2	-	-	3	-	3	-	-	58
				3月	582	5	-	1	3	1	34	13	16	2	3	406	49	44	1	4	-	-	7	-	4	3	-	81
				4月	498	3	-	1	1	1	32	16	12	3	1	346	27	24	1	2	-	-	6	-	3	1	2	84
				5月	485	1	-	1	-	-	37	15	17	4	1	322	44	39	3	2	-	-	2	-	2	-	-	79
				6月	492	3	-	1	-	2	34	14	16	3	1	307	31	28	2	1	-	-	7	-	5	2	-	110
				7月	468	1	1	-	-	-	35	16	11	5	3	324	23	17	2	4	-	-	10	-	4	6	-	75
				8月	545	5	-	1	2	2	32	11	12	5	4	365	32	26	3	3	-	-	14	-	9	4	1	97
				9月	505	4	-	-	2	2	22	7	11	4	-	364	36	30	3	3	-	-	12	-	5	7	-	67
				10月	519	2	-	-	2	-	32	17	12	3	-	360	37	34	1	1	1	-	5	-	3	2	-	83
				11月	505	3	-	-	2	1	32	17	14	-	1	345	33	28	1	3	-	1	7	-	3	4	-	85
				12月	464	2	-	-	-	2	28	11	12	1	4	322	29	27	-	2	-	-	4	-	2	1	1	79
総	数	2,511	41	7	12	6	16	305	138	121	32	14	1,641	181	138	21	20	1	1	58	-	40	14	4	285			
検	挙	件	数	1月	172	5	2	3	-	-	18	6	9	3	-	117	7	7	-	-	-	-	4	-	4	-	-	21
				2月	142	3	1	1	-	1	14	9	4	1	-	97	7	3	2	2	-	-	2	-	1	1	-	19
				3月	248	9	3	2	-	4	24	11	7	4	2	158	27	22	3	2	-	-	3	-	2	-	1	27
				4月	166	2	-	-	-	2	20	9	8	1	2	113	7	6	-	1	-	-	3	-	3	-	-	21
				5月	233	2	-	1	1	-	30	13	14	2	1	164	17	15	-	1	-	1	2	-	1	1	-	18
				6月	237	2	-	1	-	1	33	18	12	2	1	149	16	11	2	3	-	-	3	-	3	-	-	34
				7月	172	4	-	1	1	2	38	16	17	3	2	90	14	14	-	-	-	-	7	-	3	2	2	19
				8月	153	1	-	1	-	-	22	8	9	4	1	105	10	6	3	1	-	-	1	-	1	-	-	14
				9月	222	6	-	2	2	2	30	10	13	5	2	151	8	6	1	1	-	-	4	-	2	2	-	23
				10月	344	4	1	-	1	2	22	10	9	1	2	240	32	26	6	-	-	-	12	-	10	1	1	34
				11月	224	3	-	-	1	2	19	14	3	1	1	153	18	11	2	5	-	-	10	-	7	3	-	21
				12月	198	-	-	-	-	-	35	14	16	5	-	104	18	11	2	4	1	-	7	-	3	4	-	34
総	数	1,807	55	12	23	6	14	338	142	130	27	39	1,048	113	80	17	11	4	1	36	-	20	13	3	217			
検	挙	人	員	1月	128	13	8	3	1	1	17	6	9	2	-	74	5	5	-	-	-	-	3	-	3	-	-	16
				2月	124	2	-	1	-	1	15	10	4	1	-	83	5	3	2	-	-	-	2	-	1	1	-	17
				3月	189	16	3	12	-	1	45	10	9	4	22	87	15	12	2	1	-	-	3	-	2	-	1	23
				4月	126	3	-	1	-	2	21	9	9	1	2	84	3	3	-	-	-	-	1	-	1	-	-	14
				5月	171	2	-	1	1	-	32	14	16	2	-	109	11	10	-	-	-	1	2	-	1	1	-	15
				6月	178	2	-	1	-	1	31	18	11	2	-	107	9	5	2	2	-	-	2	-	2	-	-	27
				7月	141	4	-	1	1	2	42	19	18	3	2	66	10	10	-	-	-	-	4	-	2	1	1	15
				8月	110	1	-	1	-	-	27	9	11	4	3	65	6	3	3	-	-	-	2	-	1	1	-	9
				9月	139	6	-	2	2	2	26	8	12	4	2	82	6	5	-	1	-	-	4	-	2	2	-	15
				10月	209	3	1	-	1	1	23	10	10	1	2	140	14	10	4	-	-	-	4	-	2	1	1	25
				11月	146	3	-	-	-	3	23	15	3	-	5	85	17	10	2	5	-	-	5	-	2	3	-	13
				12月	146	-	-	-	-	-	36	14	18	3	1	66	12	4	2	2	4	-	4	-	1	3	-	28

5 刑法犯 罪種別 発生地管轄

交番・駐在所	罪種	総数	凶悪犯				粗暴犯				窃盗犯		
			計	殺 人	強 盗	放 火	強 制 性 交 等	計	暴 行	傷 害		脅 迫	恐 喝
總	数	6,039	38	3	8	12	15	363	164	143	37	19	4,172
大	津 署	1,234	7	—	3	3	1	85	44	27	10	4	812
大	大 前	50	1	—	—	1	—	5	3	—	1	1	32
大	大 前	41	—	—	—	—	—	3	1	—	1	1	29
大	大 前	131	1	—	1	—	—	10	6	4	—	—	88
大	大 前	55	—	—	—	—	—	8	4	3	1	—	31
大	大 前	110	1	—	1	—	—	5	2	1	2	—	81
大	大 前	53	—	—	—	—	—	1	1	—	—	—	39
大	大 前	104	1	—	—	1	—	16	6	8	2	—	61
大	大 前	170	—	—	—	—	—	8	3	4	—	1	129
大	大 前	87	1	—	1	—	—	6	3	3	—	—	44
大	大 前	73	—	—	—	—	—	6	5	1	—	—	48
大	大 前	10	—	—	—	—	—	—	—	—	—	—	9
大	大 前	16	—	—	—	—	—	1	—	1	—	—	3
大	大 前	18	—	—	—	—	—	1	—	—	1	—	10
大	大 前	198	—	—	—	—	—	11	9	—	1	1	132
大	大 前	98	2	—	—	1	1	4	1	2	1	—	66
大	大 前	18	—	—	—	—	—	—	—	—	—	—	10
大	大 前	2	—	—	—	—	—	—	—	—	—	—	—
草	津 署	991	10	1	3	1	5	48	9	30	7	2	725
草	草 前	101	—	—	—	—	—	13	—	10	2	1	59
草	草 前	173	2	—	1	1	—	4	—	2	1	1	140
草	草 前	71	—	—	—	—	—	2	1	—	1	—	48
草	草 前	8	—	—	—	—	—	1	—	—	1	—	5
草	草 前	17	—	—	—	—	—	1	1	—	—	—	11
草	草 前	142	2	1	—	—	1	3	1	1	1	—	113
草	草 前	83	1	—	—	—	1	5	—	5	—	—	54
草	草 前	137	3	—	1	—	2	10	3	7	—	—	84
草	草 前	116	1	—	—	—	1	6	3	2	1	—	94
草	草 前	19	—	—	—	—	—	—	—	—	—	—	12
草	草 前	121	1	—	1	—	—	3	—	3	—	—	105
草	草 前	3	—	—	—	—	—	—	—	—	—	—	—
守	山 署	433	4	—	—	3	1	25	9	11	4	1	299
守	山 前	125	2	—	—	2	—	9	1	6	1	1	87
守	山 前	6	—	—	—	—	—	—	—	—	—	—	3
守	山 前	83	2	—	—	1	1	3	—	3	—	—	63
守	山 前	47	—	—	—	—	—	1	1	—	—	—	34
守	山 前	11	—	—	—	—	—	3	2	—	1	—	7
守	山 前	13	—	—	—	—	—	2	1	—	1	—	9
守	山 前	26	—	—	—	—	—	1	1	—	—	—	18
守	山 前	96	—	—	—	—	—	4	3	—	1	—	69
守	山 前	5	—	—	—	—	—	1	—	1	—	—	2
守	山 前	8	—	—	—	—	—	1	—	1	—	—	3
守	山 前	10	—	—	—	—	—	—	—	—	—	—	4
守	山 前	3	—	—	—	—	—	—	—	—	—	—	—
甲	賀 署	590	1	—	1	—	—	31	19	10	2	—	411
甲	賀 前	130	1	—	1	—	—	7	3	4	—	—	87
甲	賀 前	73	—	—	—	—	—	6	5	1	—	—	45
甲	賀 前	8	—	—	—	—	—	—	—	—	—	—	7
甲	賀 前	12	—	—	—	—	—	1	1	—	—	—	8
甲	賀 前	64	—	—	—	—	—	3	2	—	1	—	45
甲	賀 前	62	—	—	—	—	—	4	3	1	—	—	48
甲	賀 前	5	—	—	—	—	—	1	1	—	—	—	2
甲	賀 前	55	—	—	—	—	—	1	—	—	1	—	34
甲	賀 前	24	—	—	—	—	—	—	—	—	—	—	18
甲	賀 前	44	—	—	—	—	—	5	2	3	—	—	30
甲	賀 前	18	—	—	—	—	—	—	—	—	—	—	16
甲	賀 前	9	—	—	—	—	—	—	—	—	—	—	9
甲	賀 前	2	—	—	—	—	—	—	—	—	—	—	1
甲	賀 前	21	—	—	—	—	—	2	1	1	—	—	15
甲	賀 前	16	—	—	—	—	—	—	—	—	—	—	11
甲	賀 前	19	—	—	—	—	—	1	1	—	—	—	14
甲	賀 前	17	—	—	—	—	—	—	—	—	—	—	13
甲	賀 前	2	—	—	—	—	—	—	—	—	—	—	1
甲	賀 前	4	—	—	—	—	—	—	—	—	—	—	4
甲	賀 前	3	—	—	—	—	—	—	—	—	—	—	3
甲	賀 前	2	—	—	—	—	—	—	—	—	—	—	—

交番・駐在所別 認知件数 (1)

計	知能犯					計	風俗犯				計	その他の刑法犯						
	詐欺	横領	偽造	汚職	背任		賭博	強制わいせつ	公然わいせつ	わいせつ物頒布等		横占有離脱物領	妨害公務執行害	住居侵入	略取誘拐・人身売買	器物損壊等	その他	
408	357	20	29	1	1	81	—	44	32	5	977	110	18	135	2	639	73	
114	103	6	5	—	—	19	—	11	8	—	197	26	7	28	—	120	16	
5	5	—	—	—	—	1	—	1	—	—	6	1	—	1	—	3	1	
3	2	—	1	—	—	—	—	—	—	—	6	1	1	1	—	1	2	
16	14	—	2	—	—	—	—	—	—	—	16	3	3	2	—	7	1	
5	4	1	—	—	—	1	—	1	—	—	10	1	1	1	—	7	—	
9	7	1	1	—	—	—	—	—	—	—	14	—	—	3	—	11	—	
5	4	—	1	—	—	—	—	—	—	—	8	1	—	1	—	6	—	
5	4	1	—	—	—	3	—	—	3	—	18	5	—	3	—	8	2	
16	16	—	—	—	—	1	—	1	—	—	16	3	—	3	—	8	2	
11	9	2	—	—	—	2	—	1	1	—	23	3	—	2	—	17	1	
4	4	—	—	—	—	1	—	1	—	—	14	3	1	3	—	7	—	
—	—	—	—	—	—	—	—	—	—	—	1	—	—	—	—	1	—	
5	5	—	—	—	—	—	—	—	—	—	7	—	—	—	—	6	1	
4	4	—	—	—	—	—	—	—	—	—	3	—	—	—	—	3	—	
11	11	—	—	—	—	8	—	4	4	—	36	4	1	6	—	22	3	
14	13	1	—	—	—	1	—	1	—	—	11	1	—	2	—	6	2	
1	1	—	—	—	—	—	—	—	—	—	7	—	—	—	—	7	—	
—	—	—	—	—	—	1	—	1	—	—	1	—	—	—	—	—	1	
62	57	1	4	—	—	14	—	9	3	2	132	22	2	14	—	83	11	
10	8	—	2	—	—	—	—	—	—	—	19	2	—	2	—	15	—	
10	10	—	—	—	—	3	—	—	2	1	14	6	—	1	—	6	1	
7	7	—	—	—	—	1	—	—	1	—	13	1	—	1	—	10	1	
1	1	—	—	—	—	—	—	—	—	—	1	—	—	—	—	—	1	
1	1	—	—	—	—	—	—	—	—	—	4	—	—	1	—	3	—	
6	5	—	1	—	—	3	—	3	—	—	15	3	—	2	—	10	—	
3	1	1	1	—	—	2	—	2	—	—	18	2	1	—	—	15	—	
13	13	—	—	—	—	3	—	3	—	—	24	6	1	3	—	11	3	
6	6	—	—	—	—	—	—	—	—	—	9	—	—	2	—	7	—	
—	—	—	—	—	—	—	—	—	—	—	7	—	—	2	—	3	2	
5	5	—	—	—	—	1	—	1	—	—	6	2	—	—	—	3	1	
—	—	—	—	—	—	1	—	—	—	1	2	—	—	—	—	—	2	
26	24	—	2	—	—	6	—	3	—	3	73	5	—	7	—	57	4	
7	7	—	—	—	—	2	—	2	—	—	18	1	—	2	—	15	—	
—	—	—	—	—	—	—	—	—	—	—	3	—	—	—	—	2	1	
5	5	—	—	—	—	—	—	—	—	—	10	2	—	1	—	5	2	
6	4	—	2	—	—	—	—	—	—	—	6	1	—	1	—	4	—	
—	—	—	—	—	—	—	—	—	—	—	1	—	—	—	—	1	—	
1	1	—	—	—	—	—	—	—	—	—	1	—	—	—	—	1	—	
1	1	—	—	—	—	—	—	—	—	—	6	—	—	—	—	6	—	
3	3	—	—	—	—	1	—	1	—	—	19	1	—	3	—	14	1	
—	—	—	—	—	—	—	—	—	—	—	2	—	—	—	—	2	—	
1	1	—	—	—	—	—	—	—	—	—	3	—	—	—	—	3	—	
2	2	—	—	—	—	—	—	—	—	—	4	—	—	—	—	4	—	
—	—	—	—	—	—	3	—	—	—	3	—	—	—	—	—	—	—	
41	35	2	3	—	1	9	—	3	6	—	97	14	1	17	—	59	6	
15	12	1	2	—	—	—	—	—	—	—	20	3	—	2	—	14	1	
7	6	1	—	—	—	3	—	3	—	—	12	—	—	3	—	9	—	
—	—	—	—	—	—	—	—	—	—	—	1	—	—	1	—	—	—	
—	—	—	—	—	—	—	—	—	—	—	3	1	—	1	—	1	—	
1	1	—	—	—	—	3	—	—	3	—	12	3	—	3	—	6	—	
2	2	—	—	—	—	—	—	—	—	—	8	1	—	1	—	6	—	
—	—	—	—	—	—	—	—	—	—	—	2	—	1	—	—	—	—	
3	3	—	—	—	—	3	—	—	3	—	14	—	—	3	—	10	1	
3	3	—	—	—	—	—	—	—	—	—	3	—	—	—	—	3	—	
1	1	—	—	—	—	—	—	—	—	—	8	1	—	—	—	7	—	
1	1	—	—	—	—	—	—	—	—	—	1	—	—	—	—	—	1	
—	—	—	—	—	—	—	—	—	—	—	—	—	—	—	—	—	—	
—	—	—	—	—	—	—	—	—	—	—	1	—	—	—	—	—	—	
1	1	—	—	—	—	—	—	—	—	—	3	1	—	—	—	2	—	
2	2	—	—	—	—	—	—	—	—	—	3	2	—	1	—	—	—	
1	—	—	—	—	1	—	—	—	—	—	3	2	—	—	—	—	—	
2	1	—	1	—	—	—	—	—	—	—	2	—	—	—	—	—	2	
—	—	—	—	—	—	—	—	—	—	—	1	—	—	—	—	—	1	
—	—	—	—	—	—	—	—	—	—	—	—	—	—	—	—	—	—	
2	2	—	—	—	—	—	—	—	—	—	—	—	—	—	—	—	—	

5 刑法犯罪種別 発生地管轄

交番・駐在所	罪種	総数	凶悪犯				粗暴犯				窃盗犯		
			計	殺人	強盗	放火	強制性交等	計	暴行	傷害		脅迫	恐喝
近江八幡署		437	—	—	—	—	—	34	12	16	4	2	297
八幡山		49	—	—	—	—	—	3	2	1	—	—	34
近江八幡駅前		212	—	—	—	—	—	15	8	6	—	1	150
桐原駅前		22	—	—	—	—	—	1	—	—	1	—	14
篠原駅前		6	—	—	—	—	—	1	1	—	—	—	3
北安里		13	—	—	—	—	—	2	—	2	—	—	7
安馬土		46	—	—	—	—	—	1	—	1	—	—	30
馬淵		13	—	—	—	—	—	2	—	1	1	—	10
武佐		17	—	—	—	—	—	3	—	2	—	1	11
竜王		44	—	—	—	—	—	4	1	3	—	—	33
島		12	—	—	—	—	—	—	—	—	—	—	5
不明		3	—	—	—	—	—	2	—	—	2	—	—
東近江署		569	6	1	—	3	2	27	10	12	3	2	405
八日市駅前		74	—	—	—	—	—	—	—	—	—	—	61
御園		22	1	—	—	1	—	—	—	—	—	—	16
玉緒		5	—	—	—	—	—	1	1	—	—	—	3
市辺		12	—	—	—	—	—	1	1	—	—	—	7
平田		1	—	—	—	—	—	—	—	—	—	—	1
冲野		103	1	—	—	1	—	6	1	4	—	1	83
永源寺		5	—	—	—	—	—	—	—	—	—	—	4
永政所		5	1	1	—	—	—	—	—	—	—	—	4
市原		5	—	—	—	—	—	—	—	—	—	—	4
五能個荘		64	—	—	—	—	—	4	3	—	1	—	42
登川駅前		36	—	—	—	—	—	1	—	—	—	1	25
伊庭		10	—	—	—	—	—	—	—	—	—	—	9
福堂		4	—	—	—	—	—	—	—	—	—	—	1
愛知川		69	—	—	—	—	—	5	1	2	2	—	51
湖東		9	1	—	—	—	1	—	—	—	—	—	6
湖南		12	—	—	—	—	—	2	1	1	—	—	7
秦南		16	—	—	—	—	—	2	—	2	—	—	12
秦西		7	—	—	—	—	—	1	1	—	—	—	4
愛東		3	—	—	—	—	—	—	—	—	—	—	2
日野		51	2	—	—	1	1	2	—	2	—	—	32
必南		11	—	—	—	—	—	—	—	—	—	—	8
比都		1	—	—	—	—	—	—	—	—	—	—	1
南桜		5	—	—	—	—	—	1	1	—	—	—	2
桜川		13	—	—	—	—	—	1	—	1	—	—	7
朝野		12	—	—	—	—	—	—	—	—	—	—	9
長峰		14	—	—	—	—	—	—	—	—	—	—	4
彦根署		707	2	—	1	—	1	24	10	10	2	2	527
彦根駅前		117	1	—	—	—	1	8	4	1	2	1	93
南彦根駅前		158	—	—	—	—	—	3	1	2	—	—	126
八坂		19	—	—	—	—	—	—	—	—	—	—	17
鳥居本		10	—	—	—	—	—	—	—	—	—	—	7
本町		100	—	—	—	—	—	4	2	2	—	—	68
河瀬駅前		77	—	—	—	—	—	—	—	—	—	—	55
甲良		32	—	—	—	—	—	2	—	1	—	1	22
豊郷		67	—	—	—	—	—	4	1	3	—	—	55
高宮		80	—	—	—	—	—	1	1	—	—	—	54
多大		14	—	—	—	—	—	2	1	1	—	—	8
大瀧		10	1	—	1	—	—	—	—	—	—	—	8
大東		19	—	—	—	—	—	—	—	—	—	—	13
稻枝		2	—	—	—	—	—	—	—	—	—	—	1
不明		2	—	—	—	—	—	—	—	—	—	—	—

交番・駐在所別 認知件数 (2)

計	知能犯					計	風俗犯				計	その他の刑法犯					
	詐欺	横領	偽造	汚職	背任		賭博	強制わいせつ	公然わいせつ	わいせつ物頒布等		横占有離脱物	妨害公務執行	住居侵入	略取誘拐・人身売買	器物損壊等	その他
26	23	1	2	—	—	5	—	2	3	—	75	—	2	12	—	53	8
5	5	—	—	—	—	—	—	—	—	—	7	—	—	1	—	6	—
12	11	1	—	—	—	4	—	2	2	—	31	—	1	6	—	21	3
2	2	—	—	—	—	—	—	—	—	—	5	—	—	—	—	4	1
1	1	—	—	—	—	1	—	—	1	—	—	—	—	—	—	—	—
1	1	—	—	—	—	—	—	—	—	—	3	—	—	2	—	1	—
2	2	—	—	—	—	—	—	—	—	—	13	—	—	—	—	10	3
1	1	—	—	—	—	—	—	—	—	—	—	—	—	—	—	—	—
1	—	—	1	—	—	—	—	—	—	—	2	—	—	1	—	1	—
—	—	—	—	—	—	—	—	—	—	—	7	—	1	1	—	4	1
—	—	—	—	—	—	—	—	—	—	—	7	—	—	1	—	6	—
1	—	—	1	—	—	—	—	—	—	—	—	—	—	—	—	—	—
26	21	3	1	1	—	6	—	3	3	—	99	7	2	14	—	74	2
4	2	1	1	—	—	2	—	—	2	—	7	—	2	—	—	5	—
2	1	1	—	—	—	—	—	—	—	—	3	—	—	—	—	3	—
—	—	—	—	—	—	—	—	—	—	—	1	—	—	—	—	1	—
—	—	—	—	—	—	—	—	—	—	—	4	1	—	—	—	3	—
—	—	—	—	—	—	—	—	—	—	—	—	—	—	—	—	—	—
4	4	—	—	—	—	1	—	—	1	—	8	1	—	—	—	6	1
—	—	—	—	—	—	—	—	—	—	—	1	—	—	—	—	1	—
—	—	—	—	—	—	—	—	—	—	—	—	—	—	—	—	—	—
—	—	—	—	—	—	—	—	—	—	—	1	—	—	—	—	1	—
2	2	—	—	—	—	1	—	1	—	—	15	3	—	—	—	12	—
1	1	—	—	—	—	2	—	2	—	—	7	1	—	1	—	5	—
—	—	—	—	—	—	—	—	—	—	—	1	—	—	—	—	1	—
1	1	—	—	—	—	—	—	—	—	—	2	—	—	—	—	2	—
3	2	—	—	1	—	—	—	—	—	—	10	—	—	3	—	7	—
—	—	—	—	—	—	—	—	—	—	—	2	—	—	1	—	1	—
—	—	—	—	—	—	—	—	—	—	—	3	—	—	—	—	3	—
2	2	—	—	—	—	—	—	—	—	—	—	—	—	—	—	—	—
—	—	—	—	—	—	—	—	—	—	—	2	—	—	1	—	1	—
—	—	—	—	—	—	—	—	—	—	—	1	—	—	1	—	—	—
5	4	1	—	—	—	—	—	—	—	—	10	—	—	4	—	5	1
1	1	—	—	—	—	—	—	—	—	—	2	—	—	1	—	1	—
—	—	—	—	—	—	—	—	—	—	—	—	—	—	—	—	—	—
—	—	—	—	—	—	—	—	—	—	—	2	—	—	1	—	1	—
1	1	—	—	—	—	—	—	—	—	—	4	—	—	—	—	4	—
—	—	—	—	—	—	—	—	—	—	—	3	1	—	—	—	2	—
—	—	—	—	—	—	—	—	—	—	—	10	—	—	1	—	9	—
41	33	4	4	—	—	7	—	6	1	—	106	20	1	12	1	66	6
6	6	—	—	—	—	2	—	2	—	—	7	2	—	—	—	5	—
7	6	1	—	—	—	2	—	1	1	—	20	5	1	1	—	12	1
—	—	—	—	—	—	—	—	—	—	—	2	—	—	—	—	2	—
1	1	—	—	—	—	—	—	—	—	—	2	—	—	1	—	1	—
6	5	1	—	—	—	1	—	1	—	—	21	2	—	4	—	14	1
5	4	1	—	—	—	1	—	1	—	—	16	4	—	1	—	10	1
3	3	—	—	—	—	—	—	—	—	—	5	—	—	1	—	4	—
2	2	—	—	—	—	—	—	—	—	—	6	1	—	—	1	4	—
6	3	1	2	—	—	—	—	—	—	—	19	5	—	1	—	11	2
2	—	—	2	—	—	—	—	—	—	—	2	1	—	—	—	—	1
1	1	—	—	—	—	—	—	—	—	—	—	—	—	—	—	—	—
1	1	—	—	—	—	—	—	—	—	—	5	—	—	2	—	3	—
—	—	—	—	—	—	—	—	—	—	—	1	—	—	4	—	—	—
1	1	—	—	—	—	1	—	1	—	—	—	—	—	—	—	—	—

5 刑法犯罪種別 発生地管轄

交番・駐在所	罪種	総数	凶悪犯					粗暴犯					窃盗犯
			計	殺人	強盗	放火	強制性交等	計	暴行	傷害	脅迫	恐喝	
米原	署前田	134	1	—	—	—	1	7	5	1	—	1	84
米原	原 駅	37	—	—	—	—	—	1	1	—	—	—	20
坂	長	37	—	—	—	—	—	1	—	—	—	1	28
息	長	13	—	—	—	—	—	1	1	—	—	—	11
伊	吹	8	—	—	—	—	—	—	—	—	—	—	5
醒	井	11	—	—	—	—	—	—	—	—	—	—	7
柏	原	9	1	—	—	—	1	—	—	—	—	—	5
東	田	10	—	—	—	—	—	2	1	1	—	—	4
大	原	9	—	—	—	—	—	2	2	—	—	—	4
長	署前東	396	4	1	—	1	2	41	27	12	—	2	244
長	八	65	1	—	—	—	1	7	4	3	—	—	31
八	幡	132	1	—	—	1	—	10	7	1	—	2	98
幡	泉	37	—	—	—	—	—	3	2	1	—	—	25
泉	照	19	—	—	—	—	—	3	2	1	—	—	11
神	坂	8	1	1	—	—	—	1	1	—	—	—	3
上	川	5	1	—	—	—	1	1	1	—	—	—	2
今	喜	7	—	—	—	—	—	1	1	—	—	—	5
常	勝	21	—	—	—	—	—	1	1	—	—	—	13
勝	勝	23	—	—	—	—	—	1	1	—	—	—	17
虎	姫	2	—	—	—	—	—	—	—	—	—	—	1
富	田	11	—	—	—	—	—	2	2	—	—	—	6
川	道	8	—	—	—	—	—	2	—	2	—	—	4
朝	日	14	—	—	—	—	—	1	1	—	—	—	12
速	水	6	—	—	—	—	—	—	—	—	—	—	4
小	谷	1	—	—	—	—	—	1	1	—	—	—	—
野	瀬	14	—	—	—	—	—	3	3	—	—	—	2
北	郷	18	—	—	—	—	—	4	—	4	—	—	7
内	保	3	—	—	—	—	—	—	—	—	—	—	3
高	畑	2	—	—	—	—	—	—	—	—	—	—	—
不	明	2	—	—	—	—	—	—	—	—	—	—	—
木	署地時	54	—	—	—	—	—	3	2	1	—	—	40
之	所	17	—	—	—	—	—	2	1	1	—	—	9
本	在	1	—	—	—	—	—	—	—	—	—	—	—
所	月	10	—	—	—	—	—	1	1	—	—	—	9
高	利	8	—	—	—	—	—	—	—	—	—	—	7
古	郷	11	—	—	—	—	—	—	—	—	—	—	9
中	岡	1	—	—	—	—	—	—	—	—	—	—	1
片	津	2	—	—	—	—	—	—	—	—	—	—	2
塩	原	4	—	—	—	—	—	—	—	—	—	—	3
永	原	4	—	—	—	—	—	—	—	—	—	—	3
高	署川	155	—	—	—	—	—	10	4	5	1	—	100
弘	津	35	—	—	—	—	—	1	—	1	—	—	21
海	口	8	—	—	—	—	—	—	—	—	—	—	6
蛭	旭	9	—	—	—	—	—	—	—	—	—	—	6
新	木	32	—	—	—	—	—	1	—	1	—	—	19
朽	野	3	—	—	—	—	—	—	—	—	—	—	2
勝	野	10	—	—	—	—	—	1	—	1	—	—	7
安	前	44	—	—	—	—	—	5	4	—	1	—	33
曇	賀	2	—	—	—	—	—	1	—	1	—	—	1
川	木	11	—	—	—	—	—	1	—	1	—	—	5
安	明	1	—	—	—	—	—	—	—	—	—	—	—
古	明	1	—	—	—	—	—	—	—	—	—	—	—
船	明	1	—	—	—	—	—	—	—	—	—	—	—
不	明	1	—	—	—	—	—	—	—	—	—	—	—
大	署邇戸	339	3	—	—	1	2	28	13	8	4	3	228
津	松	42	—	—	—	—	—	3	2	1	—	—	31
和	野	20	—	—	—	—	—	3	1	2	—	—	9
木	松	31	—	—	—	—	—	2	1	1	—	—	18
小	野	53	1	—	—	1	—	7	2	2	2	1	32
小	前	160	1	—	—	—	1	9	5	1	2	1	119
堅	木	25	1	—	—	—	1	3	2	—	—	1	13
田	立	8	—	—	—	—	—	1	—	1	—	—	6
仰	川	—	—	—	—	—	—	—	—	—	—	—	—
伊	立	—	—	—	—	—	—	—	—	—	—	—	—
葛	川	—	—	—	—	—	—	—	—	—	—	—	—

交番・駐在所別 認知件数 (3)

計	知能犯					計	風俗犯				計	その他の刑法犯						
	詐欺	横領	偽造	汚職	背任		賭博	強制わいせつ	公然わいせつ	わいせつ物頒布等		横占有離脱物	妨害公務執行	住居侵入	略取誘拐・人身売買	器物損壊等	その他	
12	8	2	2	—	—	1	—	1	—	—	29	—	—	5	—	21	3	
5	3	—	2	—	—	—	—	—	—	—	11	—	—	2	—	6	3	
1	1	—	—	—	—	—	—	—	—	—	7	—	—	1	—	6	—	
1	1	—	—	—	—	—	—	—	—	—	—	—	—	—	—	—	—	
1	1	—	—	—	—	—	—	—	—	—	2	—	—	1	—	1	—	
1	—	1	—	—	—	—	—	—	—	—	3	—	—	—	—	3	—	
1	—	1	—	—	—	—	—	—	—	—	2	—	—	—	—	2	—	
1	1	—	—	—	—	1	—	1	—	—	2	—	—	1	—	1	—	
1	1	—	—	—	—	—	—	—	—	—	2	—	—	—	—	2	—	
18	15	—	3	—	—	10	—	4	6	—	79	8	2	11	1	54	3	
7	5	—	2	—	—	2	—	1	1	—	17	—	1	1	—	14	1	
2	2	—	—	—	—	1	—	—	1	—	20	3	—	2	—	14	1	
—	—	—	—	—	—	4	—	2	2	—	5	2	—	1	—	2	—	
—	—	—	—	—	—	—	—	—	—	—	5	—	—	3	—	2	—	
2	2	—	—	—	—	—	—	—	—	—	1	—	—	—	1	—	—	
—	—	—	—	—	—	1	—	—	1	—	—	—	—	—	—	—	—	
—	—	—	—	—	—	1	—	—	1	—	—	—	—	—	—	—	—	
1	1	—	—	—	—	—	—	—	—	—	6	1	—	—	—	5	—	
1	—	—	1	—	—	—	—	—	—	—	4	—	—	1	—	3	—	
1	1	—	—	—	—	—	—	—	—	—	—	—	—	—	—	—	—	
—	—	—	—	—	—	—	—	—	—	—	3	—	—	—	—	3	—	
—	—	—	—	—	—	—	—	—	—	—	2	—	—	1	—	1	—	
—	—	—	—	—	—	—	—	—	—	—	1	—	—	—	—	1	—	
—	—	—	—	—	—	1	—	1	—	—	—	—	—	—	—	1	—	
1	1	—	—	—	—	—	—	—	—	—	8	—	—	2	—	5	1	
1	1	—	—	—	—	—	—	—	—	—	6	2	1	—	—	3	—	
—	—	—	—	—	—	—	—	—	—	—	—	—	—	—	—	—	—	
2	2	—	—	—	—	—	—	—	—	—	—	—	—	—	—	—	—	
6	5	—	1	—	—	—	—	—	—	—	5	—	—	—	—	5	—	
1	1	—	—	—	—	—	—	—	—	—	5	—	—	—	—	5	—	
1	1	—	—	—	—	—	—	—	—	—	—	—	—	—	—	—	—	
1	1	—	—	—	—	—	—	—	—	—	—	—	—	—	—	—	—	
2	2	—	—	—	—	—	—	—	—	—	—	—	—	—	—	—	—	
—	—	—	—	—	—	—	—	—	—	—	—	—	—	—	—	—	—	
—	—	—	—	—	—	—	—	—	—	—	—	—	—	—	—	—	—	
1	—	—	1	—	—	—	—	—	—	—	—	—	—	—	—	—	—	
18	16	—	2	—	—	—	—	—	—	—	27	1	—	5	—	17	4	
4	3	—	1	—	—	—	—	—	—	—	9	1	—	1	—	6	1	
2	2	—	—	—	—	—	—	—	—	—	—	—	—	—	—	—	—	
—	—	—	—	—	—	—	—	—	—	—	3	—	—	—	—	3	—	
7	6	—	1	—	—	—	—	—	—	—	5	—	—	—	—	3	2	
—	—	—	—	—	—	—	—	—	—	—	1	—	—	—	—	1	—	
2	2	—	—	—	—	—	—	—	—	—	—	—	—	—	—	—	—	
2	2	—	—	—	—	—	—	—	—	—	4	—	—	1	—	2	1	
—	—	—	—	—	—	—	—	—	—	—	—	—	—	—	—	—	—	
—	—	—	—	—	—	—	—	—	—	—	5	—	—	3	—	2	—	
1	1	—	—	—	—	—	—	—	—	—	—	—	—	—	—	—	—	
18	17	1	—	—	—	4	—	2	2	—	58	7	1	10	—	30	10	
1	1	—	—	—	—	1	—	—	1	—	6	1	—	—	—	5	—	
2	1	1	—	—	—	—	—	—	—	—	6	—	—	4	—	2	—	
3	3	—	—	—	—	2	—	2	—	—	6	—	—	2	—	1	3	
2	2	—	—	—	—	—	—	—	—	—	11	1	—	1	—	8	1	
8	8	—	—	—	—	—	—	—	—	—	23	4	1	3	—	10	5	
2	2	—	—	—	—	1	—	—	1	—	5	1	—	—	—	3	1	
—	—	—	—	—	—	—	—	—	—	—	1	—	—	—	—	1	—	
—	—	—	—	—	—	—	—	—	—	—	—	—	—	—	—	—	—	

6 刑法犯罪種別発生市町別認知件数

罪種 市区町村	総 数	凶悪犯				粗暴犯				窃 盗 犯	知能犯		風俗犯			その他										
		計	殺 人	強 盗	放 火	強 制 性 交 等	計	暴 行	傷 害		脅 迫	恐 喝	計	詐 欺	そ の 他	計	賭 博	わいせつ		計	占 有 離 脱 物 積 積	公 務 執 行 妨 害	住 居 侵 入	略 取 誘 拐 人 身 売 買	器 物 損 壊 等	そ の 他
																		強	そ							
総数	6,039	38	3	8	12	15	363	164	143	37	19	4,172	408	357	51	81	-	44	37	977	110	18	135	2	639	73
大津市	1,571	10	-	3	4	3	113	57	35	14	7	1,040	132	120	12	22	-	12	10	254	33	8	38	-	150	25
彦根市	582	1	-	-	-	1	16	8	5	2	1	434	32	26	6	6	-	5	1	93	18	1	11	-	58	5
長浜市	448	4	1	-	1	2	44	29	13	-	2	284	22	18	4	10	-	4	6	84	8	2	11	1	59	3
近江八幡市	390	-	-	-	-	-	28	11	13	2	2	264	25	23	2	5	-	2	3	68	-	1	11	-	49	7
草津市	716	6	1	2	1	2	32	3	21	6	2	535	43	38	5	10	-	6	4	90	16	1	7	-	62	4
守山市	272	4	-	-	3	1	16	4	9	2	1	194	18	16	2	2	-	2	-	38	4	-	4	-	27	3
栗東市	272	4	-	1	-	3	16	6	9	1	-	190	19	19	-	3	-	3	-	40	6	1	7	-	21	5
甲賀市	384	1	-	1	-	-	17	8	8	1	-	271	29	24	5	3	-	-	3	63	10	-	9	-	38	6
野洲市	158	-	-	-	-	-	9	5	2	2	-	105	8	8	-	1	-	1	-	35	1	-	3	-	30	1
湖南市	204	-	-	-	-	-	14	11	2	1	-	140	10	9	1	6	-	3	3	34	4	1	8	-	21	-
高島市	154	-	-	-	-	-	10	4	5	1	-	100	17	15	2	-	-	-	-	27	1	-	5	-	17	4
東近江市	409	4	1	-	2	1	16	7	6	1	2	295	15	12	3	6	-	3	3	73	7	2	4	-	59	1
米原市	134	1	-	-	-	1	7	5	1	-	1	84	12	8	4	1	-	1	-	29	-	-	5	-	21	3
日野町	68	2	-	-	1	1	3	1	2	-	-	43	6	5	1	-	-	-	-	14	-	-	6	-	7	1
竜王町	44	-	-	-	-	-	4	1	3	-	-	33	-	-	-	-	-	-	-	7	-	1	1	-	4	1
愛荘町	92	-	-	-	-	-	8	2	4	2	-	67	5	4	1	-	-	-	-	12	-	-	4	-	8	-
豊郷町	67	-	-	-	-	-	4	1	3	-	-	55	2	2	-	-	-	-	-	6	1	-	-	1	4	-
甲良町	32	-	-	-	-	-	2	-	1	-	1	22	3	3	-	-	-	-	-	5	-	-	1	-	4	-
多賀町	24	1	-	1	-	-	2	1	1	-	-	16	3	1	2	-	-	-	-	2	1	-	-	-	-	1
発生地不明	18	-	-	-	-	-	2	-	-	2	-	-	7	6	1	6	-	2	4	3	-	-	-	-	-	3

7 警察署別 刑法犯罪種別 認知・検挙件数及び検挙人員

警察署別	罪種 総数	凶悪犯				粗暴犯				窃盗犯	知能犯					風俗犯				その他の 刑法犯				
		計	殺	強	放	計	暴	傷	脅		恐	計	詐	横	偽	賭	背	計	賭		強	公	わ	
			人	盗	火		交	行	害				迫	喝	欺				領		造	賂		任
認知総数	6,039	38	3	8	12	15	363	164	143	37	19	4,172	408	357	20	29	1	1	81	-	44	32	5	977
大津	1,234	7	-	3	3	1	85	44	27	10	4	812	114	103	6	5	-	-	19	-	11	8	-	197
草津	991	10	1	3	1	5	48	9	30	7	2	725	62	57	1	4	-	-	14	-	9	3	2	132
守山	433	4	-	-	3	1	25	9	11	4	1	299	26	24	-	2	-	-	6	-	3	-	3	73
甲賀	590	1	-	1	-	-	31	19	10	2	-	411	41	35	2	3	-	1	9	-	3	6	-	97
近江八幡	437	-	-	-	-	-	34	12	16	4	2	297	26	23	1	2	-	-	5	-	2	3	-	75
東近江	569	6	1	-	3	2	27	10	12	3	2	405	26	21	3	1	1	-	6	-	3	3	-	99
彦根	707	2	-	1	-	1	24	10	10	2	2	527	41	33	4	4	-	-	7	-	6	1	-	106
米原	134	1	-	-	-	1	7	5	1	-	1	84	12	8	2	2	-	-	1	-	1	-	-	29
長浜	396	4	1	-	1	2	41	27	12	-	2	244	18	15	-	3	-	-	10	-	4	6	-	79
木之本	54	-	-	-	-	-	3	2	1	-	-	40	6	5	-	1	-	-	-	-	-	-	-	5
高島	155	-	-	-	-	-	10	4	5	1	-	100	18	16	-	2	-	-	-	-	-	-	-	27
大津北	339	3	-	-	1	2	28	13	8	4	3	228	18	17	1	-	-	-	4	-	2	2	-	58
検挙総数	2,511	41	7	12	6	16	305	138	121	32	14	1,641	181	138	21	20	1	1	58	-	40	14	4	285
大津	493	5	1	2	1	1	69	30	26	10	3	317	30	25	3	2	-	-	10	-	7	3	-	62
草津	453	13	1	6	-	6	49	10	28	8	3	304	23	17	-	5	-	1	11	-	8	2	1	53
守山	179	3	-	1	1	1	21	11	7	2	1	121	14	13	-	1	-	-	5	-	3	-	2	15
甲賀	298	4	1	2	1	-	26	16	8	2	-	211	16	12	2	2	-	-	3	-	-	3	-	38
近江八幡	124	-	-	-	-	-	31	10	15	4	2	64	10	4	4	2	-	-	5	-	2	3	-	14
東近江	219	4	1	-	2	1	22	7	12	2	1	146	17	10	5	1	1	-	7	-	6	1	-	23
彦根	241	5	1	-	-	4	23	8	13	1	1	164	18	14	2	2	-	-	9	-	7	1	1	22
米原	56	-	-	-	-	-	8	6	1	-	1	38	6	4	2	-	-	-	1	-	1	-	-	3
長浜	185	5	2	1	-	2	30	25	5	-	-	104	23	19	1	3	-	-	5	-	5	-	-	18
木之本	25	-	-	-	-	-	3	2	1	-	-	16	4	4	-	-	-	-	-	-	-	-	-	2
高島	58	-	-	-	-	-	7	3	3	1	-	36	8	8	-	-	-	-	-	-	-	-	-	7
大津北	180	2	-	-	1	1	16	10	2	2	2	120	12	8	2	2	-	-	2	-	1	1	-	28
検挙人員総数	1,807	55	12	23	6	14	338	142	130	27	39	1,048	113	80	17	11	4	1	36	-	20	13	3	217
大津	369	5	-	2	2	1	78	29	29	7	13	202	19	14	3	2	-	-	9	-	5	4	-	56
草津	316	22	1	15	-	6	55	10	27	8	10	182	11	9	-	1	-	1	7	-	4	2	1	39
守山	143	4	-	1	1	2	24	12	8	2	2	95	8	6	-	-	2	-	3	-	1	-	2	9
甲賀	189	5	1	3	1	-	27	16	8	2	1	124	5	3	2	-	-	-	2	-	-	2	-	26
近江八幡	115	-	-	-	-	-	32	12	17	3	-	55	7	2	2	3	-	-	4	-	1	3	-	17
東近江	154	3	1	-	1	1	26	7	16	1	2	90	19	12	4	1	2	-	3	-	3	-	-	13
彦根	184	9	7	1	-	1	23	8	12	1	2	120	14	10	1	3	-	-	3	-	2	1	-	15
米原	35	-	-	-	-	-	10	6	1	-	3	17	5	3	2	-	-	-	1	-	1	-	-	2
長浜	123	5	2	1	-	2	34	26	6	-	2	65	9	7	1	1	-	-	2	-	2	-	-	8
木之本	16	-	-	-	-	-	4	2	1	-	1	8	3	3	-	-	-	-	-	-	-	-	-	1
高島	43	-	-	-	-	-	9	4	3	1	1	26	4	4	-	-	-	-	-	-	-	-	-	4
大津北	120	2	-	-	1	1	16	10	2	2	2	64	9	7	2	-	-	-	2	-	1	1	-	27

8 重要犯罪 認知・検挙件数及び検挙人員 (1)

年次・罪名 認知・検挙	平成 28 年	29 年	30 年	令和 元年	2 年	殺	強	放	性強	わいせつ	強	略取誘拐・	
						人	盗	火	交等制	制	人身売買		
総 数													
認知件数	133	107	114	107	84	3	8	12	15	44	2		
検挙件数	97	81	98	93	85	7	12	6	16	40	4		
検挙人員	77	66	77	71	77	12	23	6	14	20	2		
うち)少年	11	16	6	9	24	7	11	1	3	2	—		
検挙率	72.9	75.7	86.0	86.9	101.2	233.3	150.0	50.0	106.7	90.9	200.0		
大 津 署													
認知件数	23	32	35	24	18	—	3	3	1	11	—		
検挙件数	18	20	23	20	12	1	2	1	1	7	—		
検挙人員	21	16	19	14	10	—	2	2	1	5	—		
うち)少年	2	2	—	2	3	—	1	1	—	1	—		
検挙率	78.3	62.5	65.7	83.3	66.7	*	66.7	33.3	100.0	63.6	—		
草 津 署													
認知件数	33	14	15	20	19	1	3	1	5	9	—		
検挙件数	26	13	18	15	21	1	6	—	6	8	—		
検挙人員	19	10	14	16	26	1	15	—	6	4	—		
うち)少年	5	—	1	3	12	—	10	—	1	1	—		
検挙率	78.8	92.9	120.0	75.0	110.5	100.0	200.0	0.0	120.0	88.9	—		
守 山 署													
認知件数	8	6	9	8	7	—	—	3	1	3	—		
検挙件数	4	4	21	7	6	—	1	1	1	3	—		
検挙人員	2	3	5	8	5	—	1	1	2	1	—		
うち)少年	—	1	1	—	—	—	—	—	—	—	—		
検挙率	50.0	66.7	233.3	87.5	85.7	—	*	33.3	100.0	100.0	—		
甲 賀 署													
認知件数	14	3	15	7	4	—	1	—	—	3	—		
検挙件数	16	5	11	6	4	1	2	1	—	—	—		
検挙人員	7	5	9	7	5	1	3	1	—	—	—		
うち)少年	—	1	1	—	1	1	—	—	—	—	—		
検挙率	114.3	166.7	73.3	85.7	100.0	*	200.0	*	—	0.0	—		
近 江 八 幡 署													
認知件数	7	6	6	2	2	—	—	—	—	2	—		
検挙件数	2	6	6	4	2	—	—	—	—	2	—		
検挙人員	2	5	10	3	1	—	—	—	—	1	—		
うち)少年	—	2	1	1	—	—	—	—	—	—	—		
検挙率	28.6	100.0	100.0	200.0	100.0	—	—	—	—	100.0	—		
東 近 江 署													
認知件数	16	12	6	5	9	1	—	3	2	3	—		
検挙件数	9	9	4	5	11	1	—	2	1	6	1		
検挙人員	7	12	4	7	7	1	—	1	1	3	1		
うち)少年	1	7	1	2	—	—	—	—	—	—	—		
検挙率	56.3	75.0	66.7	100.0	122.2	100.0	—	66.7	50.0	200.0	*		

注 *印は、除数である認知件数が皆無である場合を表す。

8 重要犯罪 認知・検挙件数及び検挙人員 (2)

年次・罪名 認知・検挙	平成			令和	2	殺	強	放	性強	わいせつ	強	略取誘拐・
	28	29	30	元年		年	人	盗	火	交等制	制	人身売買
彦根 署												
認知件数	11	14	12	20	9	—	1	—	1	6	1	1
検挙件数	8	8	2	21	13	1	—	—	4	7	1	1
検挙人員	9	6	2	5	12	7	1	—	1	2	1	1
うち)少年	1	3	1	—	6	6	—	—	—	—	—	—
検挙率	72.7	57.1	16.7	105.0	144.4	*	0.0	—	400.0	116.7	100.0	100.0
米原 署												
認知件数	2	1	2	3	2	—	—	—	1	1	—	—
検挙件数	2	1	1	3	1	—	—	—	—	1	—	—
検挙人員	1	—	1	3	1	—	—	—	—	1	—	—
うち)少年	—	—	—	—	—	—	—	—	—	—	—	—
検挙率	100.0	100.0	50.0	100.0	50.0	—	—	—	0.0	100.0	—	—
長浜 署												
認知件数	5	9	6	12	9	1	—	1	2	4	1	1
検挙件数	3	8	4	7	12	2	1	—	2	5	2	2
検挙人員	2	5	6	5	7	2	1	—	2	2	—	—
うち)少年	—	—	—	—	1	—	—	—	1	—	—	—
検挙率	60.0	88.9	66.7	58.3	133.3	200.0	*	0.0	100.0	125.0	200.0	200.0
木之本 署												
認知件数	—	1	2	—	—	—	—	—	—	—	—	—
検挙件数	—	1	2	—	—	—	—	—	—	—	—	—
検挙人員	—	1	2	—	—	—	—	—	—	—	—	—
うち)少年	—	—	—	—	—	—	—	—	—	—	—	—
検挙率	—	100.0	100.0	—	—	—	—	—	—	—	—	—
高島 署												
認知件数	5	4	—	1	—	—	—	—	—	—	—	—
検挙件数	2	2	2	1	—	—	—	—	—	—	—	—
検挙人員	2	1	—	1	—	—	—	—	—	—	—	—
うち)少年	1	—	—	—	—	—	—	—	—	—	—	—
検挙率	40.0	50.0	*	100.0	—	—	—	—	—	—	—	—
大津北 署												
認知件数	9	5	6	5	5	—	—	1	2	2	—	—
検挙件数	7	4	4	4	3	—	—	1	1	1	—	—
検挙人員	5	2	5	2	3	—	—	1	1	1	—	—
うち)少年	1	—	—	1	1	—	—	—	1	—	—	—
検挙率	77.8	80.0	66.7	80.0	60.0	—	—	100.0	50.0	50.0	—	—

注 *印は、除数である認知件数が皆無である場合を表す。

9 重要窃盗犯 認知・検挙件数及び検挙人員 (1)

年次・手口 認知・検挙	侵 入 窃 盗															自 動 車 盗	ひ つ た く り	す り							
	平 成 28 年	平 成 29 年	平 成 30 年	平 成 元 年	平 成 2 年	計	空 き 巣	忍 込 み	居 空 き	A T M 破 り	金 庫 破 り	旅 館 荒 し	官 公 署 荒 し	学 校 荒 し	病 院 荒 し				給 油 所 荒 し	事 務 所 荒 し	出 店 荒 し	工 場 荒 し	更 衣 室 荒 し	倉 庫 荒 し	そ の 他
総 数	799	731	577	599	508	434	131	46	13	—	18	1	—	2	4	1	26	53	5	19	52	63	65	3	6
認知件数	592	804	491	395	254	233	67	32	4	—	12	1	3	3	—	—	12	33	3	14	27	22	16	5	—
検挙人員	118	117	109	113	122	107	26	6	3	—	12	1	—	4	—	—	6	12	4	5	14	14	11	4	—
うち) 少年	20	20	19	26	13	9	2	3	—	—	—	—	—	2	—	—	—	—	—	1	1	—	3	1	—
検 挙 率	74.1	110.0	85.1	65.9	50.0	53.7	51.1	69.6	30.8	—	66.7	100.0	*	150.0	0.0	0.0	46.2	62.3	60.0	73.7	51.9	34.9	24.6	166.7	0.0
大 津 署	129	136	86	132	112	81	21	7	1	—	6	1	—	—	—	—	4	14	—	2	6	19	29	1	1
認知件数	97	54	27	32	53	44	12	1	—	—	2	1	—	—	—	—	—	14	—	3	7	4	7	2	—
検挙人員	22	23	7	16	27	23	4	—	—	—	7	1	—	—	—	—	—	4	—	3	2	2	3	1	—
うち) 少年	2	10	1	5	2	2	—	—	—	—	—	—	—	—	—	—	—	—	—	1	1	—	—	—	—
検 挙 率	75.2	39.7	31.4	24.2	47.3	54.3	57.1	14.3	0.0	—	33.3	100.0	—	—	—	—	0.0	100.0	—	150.0	116.7	21.1	24.1	200.0	0.0
草 津 署	136	97	89	79	61	54	19	7	2	—	1	—	—	—	—	—	4	11	—	2	4	4	6	—	1
認知件数	99	155	26	95	37	34	13	—	—	—	4	—	—	—	—	—	—	10	—	1	1	5	3	—	—
検挙人員	26	10	6	20	21	17	10	—	—	—	1	—	—	—	—	—	—	3	—	—	1	2	4	—	—
うち) 少年	7	1	—	11	4	1	1	—	—	—	—	—	—	—	—	—	—	—	—	—	—	—	3	—	—
検 挙 率	72.8	159.8	29.2	120.3	60.7	63.0	68.4	0.0	0.0	—	400.0	—	—	—	—	—	0.0	90.9	—	50.0	25.0	125.0	50.0	—	0.0
守 山 署	57	49	31	32	40	35	6	3	—	—	3	—	—	—	—	—	5	2	2	8	4	2	5	—	—
認知件数	78	95	66	40	20	20	2	—	—	—	—	—	—	—	—	—	3	1	1	7	4	2	—	—	—
検挙人員	8	15	11	13	13	13	1	—	—	—	—	—	—	—	—	—	3	—	1	1	3	4	—	—	—
うち) 少年	—	2	2	1	—	—	—	—	—	—	—	—	—	—	—	—	—	—	—	—	—	—	—	—	—
検 挙 率	136.8	193.9	212.9	125.0	50.0	57.1	33.3	0.0	—	—	0.0	—	—	—	—	—	60.0	50.0	50.0	87.5	100.0	100.0	0.0	—	—
甲 賀 署	68	87	55	72	42	39	13	4	4	—	1	—	—	—	—	1	—	7	—	—	2	7	2	1	—
認知件数	11	28	38	58	32	29	5	17	1	—	—	—	—	—	—	—	—	3	—	—	1	2	2	1	—
検挙人員	8	15	14	14	14	12	4	1	1	—	—	—	—	—	—	—	—	2	—	—	1	3	1	1	—
うち) 少年	—	2	3	1	1	1	—	1	—	—	—	—	—	—	—	—	—	—	—	—	—	—	—	—	—
検 挙 率	16.2	32.2	69.1	80.6	76.2	74.4	38.5	425.0	25.0	—	0.0	—	—	—	—	0.0	—	42.9	—	—	50.0	28.6	100.0	100.0	—
近 江 八 幡 署	40	50	39	28	40	36	9	4	1	—	3	—	—	—	3	—	3	2	—	3	6	2	3	1	—
認知件数	35	21	11	11	8	6	—	—	—	—	1	—	—	—	—	—	2	—	—	2	1	—	1	1	—
検挙人員	3	12	8	11	8	6	—	—	—	—	1	—	—	—	—	—	1	—	1	1	2	—	1	1	—
うち) 少年	—	2	2	4	1	—	—	—	—	—	—	—	—	—	—	—	—	—	—	—	—	—	—	1	—
検 挙 率	87.5	42.0	28.2	39.3	20.0	16.7	0.0	0.0	0.0	—	33.3	—	—	—	0.0	—	66.7	0.0	—	66.7	16.7	0.0	33.3	100.0	—
東 近 江 署	107	74	75	64	71	69	14	6	1	—	—	—	—	—	—	—	3	9	2	1	21	12	2	—	—
認知件数	108	68	90	31	45	44	9	12	1	—	1	—	—	1	—	—	5	3	2	1	3	6	—	1	—
検挙人員	15	9	19	3	15	14	3	2	—	—	—	—	—	1	—	—	1	3	2	—	1	1	—	1	—
うち) 少年	6	—	1	—	3	3	1	2	—	—	—	—	—	—	—	—	—	—	—	—	—	—	—	—	—
検 挙 率	100.9	91.9	120.0	48.4	63.4	63.8	64.3	200.0	100.0	—	*	—	—	*	—	—	166.7	33.3	100.0	100.0	14.3	50.0	0.0	*	—

注 *印は、除数である認知件数が皆無である場合を表す。

9 重要窃盗犯 認知・検挙件数及び検挙人員 (2)

年次・手口 認知・検挙	平 成					計	侵 入 窃 盗														自 動 車 盗	ひ つ た く り	す り		
	平 成 28 年	平 成 29 年	平 成 30 年	平 成 元 年	平 成 2 年		空 き 巣	忍 込 み	居 空 き	A T M 破 り	金 庫 破 り	旅 館 荒 し	官 公 署 荒 し	学 校 荒 し	病 院 荒 し	給 油 所 荒 し	事 務 所 荒 し	出 店 荒 し	工 場 荒 し	更 衣 室 荒 し				倉 庫 荒 し	そ の 他
彦 根 署																									
認知件数	79	78	59	62	63	54	27	4	-	-	2	-	-	2	1	-	1	3	-	2	2	10	5	-	4
検挙件数	63	258	47	64	31	31	22	1	2	-	2	-	-	2	-	-	-	-	-	1	1	-	-	-	-
検挙人員	10	6	12	5	13	13	3	1	2	-	2	-	-	3	-	-	-	-	-	1	1	-	-	-	-
うち)少年	1	1	5	-	2	2	-	-	-	-	-	-	-	2	-	-	-	-	-	-	-	-	-	-	-
検挙率	79.7	330.8	79.7	103.2	49.2	57.4	81.5	25.0	*	-100.0	-	-	-100.0	0.0	-	0.0	0.0	-	0.0	50.0	10.0	0.0	-	0.0	0.0
米 原 署																									
認知件数	37	30	23	24	19	18	4	4	1	-	-	-	-	-	-	2	2	-	-	2	3	1	-	-	-
検挙件数	5	26	16	11	4	4	-	-	-	-	1	-	3	-	-	-	-	-	-	-	-	-	-	-	-
検挙人員	3	4	7	4	1	1	-	1	-	-	-	-	-	-	-	-	-	-	-	-	-	-	-	-	-
うち)少年	-	1	3	-	-	-	-	-	-	-	-	-	-	-	-	-	-	-	-	-	-	-	-	-	-
検挙率	13.5	86.7	69.6	45.8	21.1	22.2	0.0	0.0	0.0	-	*	-	*	-	-	-	0.0	0.0	-	-	0.0	0.0	0.0	-	-
長 浜 署																									
認知件数	61	51	51	38	15	15	4	3	2	-	-	-	-	-	-	1	1	-	-	2	2	-	-	-	-
検挙件数	52	31	106	16	5	2	-	-	-	-	-	-	-	-	-	1	-	-	-	1	-	3	-	-	-
検挙人員	10	9	9	9	4	2	-	-	-	-	-	-	-	-	-	1	-	-	-	1	-	2	-	-	-
うち)少年	-	-	1	-	-	-	-	-	-	-	-	-	-	-	-	-	-	-	-	-	-	-	-	-	-
検挙率	85.2	60.8	207.8	42.1	33.3	13.3	0.0	0.0	0.0	-	-	-	-	-	-	-100.0	0.0	-	-	50.0	0.0	*	-	-	-
木 之 本 署																									
認知件数	23	20	4	12	6	5	2	1	-	-	-	-	-	-	-	-	-	-	1	1	-	1	-	-	-
検挙件数	8	21	4	4	1	1	-	-	-	-	-	-	-	-	-	-	-	-	-	1	-	-	-	-	-
検挙人員	3	3	1	2	1	1	-	-	-	-	-	-	-	-	-	-	-	-	-	1	-	-	-	-	-
うち)少年	-	-	-	-	-	-	-	-	-	-	-	-	-	-	-	-	-	-	-	-	-	-	-	-	-
検挙率	34.8	105.0	100.0	33.3	16.7	20.0	0.0	0.0	-	-	-	-	-	-	-	-	-	-	0.0	100.0	-	0.0	-	-	-
高 島 署																									
認知件数	21	21	25	17	16	10	3	1	1	-	1	-	-	-	-	2	-	-	-	1	1	6	-	-	-
検挙件数	14	7	6	4	4	4	2	-	-	-	-	-	-	-	-	1	-	-	-	-	1	-	-	-	-
検挙人員	1	3	5	3	1	1	-	-	-	-	-	-	-	-	-	-	-	-	-	-	1	-	-	-	-
うち)少年	-	-	-	-	-	-	-	-	-	-	-	-	-	-	-	-	-	-	-	-	-	-	-	-	-
検挙率	66.7	33.3	24.0	23.5	25.0	40.0	66.7	0.0	0.0	-	0.0	-	-	-	-	50.0	-	-	-	0.0	100.0	0.0	-	-	-
大 津 北 署																									
認知件数	41	38	40	39	23	18	9	2	-	-	1	-	-	-	-	1	2	1	-	1	1	5	-	-	-
検挙件数	22	40	54	29	14	14	2	1	-	-	1	-	-	-	-	-	2	-	-	7	1	-	-	-	-
検挙人員	9	8	10	13	4	4	1	1	-	-	1	-	-	-	-	-	-	-	-	1	-	-	-	-	-
うち)少年	4	1	1	4	-	-	-	-	-	-	-	-	-	-	-	-	-	-	-	-	-	-	-	-	-
検挙率	53.7	105.3	135.0	74.4	60.9	77.8	22.2	50.0	-	-	100.0	-	-	-	-	0.0	100.0	0.0	-	700.0	100.0	0.0	-	-	-

注 *印は、除数である認知件数が皆無である場合を表す。

10 刑法犯 罪種別

場 所 罪 種	総	一	中	そ	学	駐	駐	道		そ	海	競	競	神	都	高	ゴ	そ	病	老	一	サ	コ	商	コ	ド	景
	数	戸	高	の	校	車	輪	路	駅	の	港	輪	艇	社	市	速	ル	の	(医)	人	般	ウ	イン	業	ン	ラ	品
刑 法 犯 総 数	6,039	979	375	499	118	141	192	282	38	5	1	1	3	95	60	14	24	36	63	28	34	18	10	1,033	266	331	6
凶 悪 犯	38	7	2	6	-	-	-	4	-	-	-	-	-	1	-	-	-	-	1	1	1	-	-	2	-	-	-
殺 人	3	-	-	-	-	-	-	-	-	-	-	-	-	-	-	-	-	-	-	1	-	-	-	-	-	-	-
強 盗	8	-	-	1	-	-	-	2	-	-	-	-	-	-	-	-	-	-	-	-	-	-	-	1	-	-	-
放 火	12	5	1	2	-	-	-	-	-	-	-	-	-	-	-	-	-	-	1	-	-	-	-	-	-	-	-
強 制 性 交 等	15	2	1	3	-	-	-	2	-	-	-	-	-	1	-	-	-	-	-	-	1	-	-	1	-	-	-
粗 暴 犯	363	66	17	39	16	5	-	69	8	-	-	-	-	1	6	2	-	2	5	1	1	1	-	22	13	2	-
凶 器 準 備 集 合	-	-	-	-	-	-	-	-	-	-	-	-	-	-	-	-	-	-	-	-	-	-	-	-	-	-	-
暴 行	164	24	4	11	6	-	-	38	5	-	-	-	-	-	3	1	-	1	2	-	1	1	-	12	8	1	-
傷 害	143	29	8	17	9	3	-	27	3	-	-	-	-	-	3	1	-	1	1	1	-	-	-	7	4	1	-
脅 迫	37	10	5	7	-	-	-	3	-	-	-	-	-	-	-	-	-	-	2	-	-	-	-	2	1	-	-
恐 喝	19	3	-	4	1	2	-	1	-	-	-	-	-	1	-	-	-	-	-	-	-	-	-	1	-	-	-
窃 盗 犯	4,172	541	267	328	64	85	186	91	7	-	1	1	2	81	30	10	22	23	46	16	21	11	6	931	215	321	5
侵 入 窃 盗	434	169	7	22	7	-	-	-	-	-	-	-	-	12	-	-	-	-	3	2	1	-	-	3	1	1	5
乗 り 物 窃 盗	1,181	136	197	190	27	30	180	34	-	-	-	1	-	1	5	-	-	2	2	-	7	2	1	221	14	7	-
非 侵 入 窃 盗	2,557	236	63	116	30	55	6	57	7	-	1	-	2	68	25	10	22	21	41	14	13	9	5	707	200	313	-
知 能 犯	408	155	29	22	1	1	-	7	4	1	-	-	-	1	-	-	-	2	1	2	5	2	4	15	11	4	-
詐 欺	357	153	28	22	1	1	-	5	2	-	-	-	-	1	-	-	-	1	-	2	2	2	4	13	9	4	-
横 領	20	1	-	-	-	-	-	2	-	-	-	-	-	-	-	-	-	1	1	-	1	-	-	-	-	-	-
うち)横 領	12	-	-	-	-	-	-	2	-	-	-	-	-	-	-	-	-	-	-	-	-	-	-	-	-	-	-
うち)業 務 上 横 領	8	1	-	-	-	-	-	-	-	-	-	-	-	-	-	-	-	1	1	-	1	-	-	-	-	-	-
偽 造	29	1	1	-	-	-	-	-	2	1	-	-	-	-	-	-	-	-	-	-	2	-	-	2	2	-	-
うち)通 貨 偽 造	1	-	-	-	-	-	-	-	-	-	-	-	-	-	-	-	-	-	-	-	-	-	-	1	-	-	-
うち)文 書 偽 造	22	1	1	-	-	-	-	-	-	1	-	-	-	-	-	-	-	-	-	-	-	-	-	1	1	-	-
うち)支 払 用 カ ード 偽 造	-	-	-	-	-	-	-	-	-	-	-	-	-	-	-	-	-	-	-	-	-	-	-	-	-	-	-
うち)有 価 証 券 偽 造	4	-	-	-	-	-	-	-	2	-	-	-	-	-	-	-	-	-	-	-	2	-	-	-	-	-	-
汚 職	1	-	-	-	-	-	-	-	-	-	-	-	-	-	-	-	-	-	-	-	-	-	-	-	-	-	-
うち)賄 賂	1	-	-	-	-	-	-	-	-	-	-	-	-	-	-	-	-	-	-	-	-	-	-	-	-	-	-
あ っ せ ん 利 得 処 罰 法	-	-	-	-	-	-	-	-	-	-	-	-	-	-	-	-	-	-	-	-	-	-	-	-	-	-	-
背 任	1	-	-	-	-	-	-	-	-	-	-	-	-	-	-	-	-	-	-	-	-	-	-	-	-	-	-
風 俗 犯	81	4	3	5	1	-	1	35	1	-	-	-	-	-	3	-	-	-	1	-	-	-	-	6	2	1	-
賭 博	-	-	-	-	-	-	-	-	-	-	-	-	-	-	-	-	-	-	-	-	-	-	-	-	-	-	-
わ い せ つ	81	4	3	5	1	-	1	35	1	-	-	-	-	-	3	-	-	-	1	-	-	-	-	6	2	1	-
うち)強 制 わ い せ つ	44	3	-	2	1	-	-	19	-	-	-	-	-	-	3	-	-	-	1	-	-	-	-	3	-	-	-
うち)公 然 わ い せ つ	32	-	2	2	-	-	1	16	1	-	-	-	-	-	-	-	-	-	-	-	-	-	-	3	2	1	-
そ の 他 の 刑 法 犯	977	206	57	99	36	50	5	76	18	4	-	-	1	11	21	2	2	9	9	8	6	4	-	57	25	3	1
占 有 離 脱 物 横 領	110	-	4	6	2	1	2	16	6	-	-	-	1	-	4	1	-	2	-	-	1	2	-	15	17	1	1
公 務 執 行 妨 害	18	4	-	-	-	-	-	2	-	-	-	-	-	-	-	1	-	-	-	-	2	-	-	-	-	-	-
住 居 侵 入	135	53	6	12	10	-	1	-	1	-	-	-	-	6	1	-	-	2	1	1	2	-	-	4	1	-	-
逮 捕 監 禁	1	-	1	-	-	-	-	-	-	-	-	-	-	-	-	-	-	-	-	-	-	-	-	-	-	-	-
略 取 誘 拐 ・ 人 身 売 買	2	-	-	1	-	-	-	-	-	-	-	-	-	-	-	-	-	-	-	-	-	-	-	-	1	-	-
盗 品 等	5	1	-	-	-	-	-	2	-	-	-	-	-	-	-	-	-	-	-	-	-	-	-	-	-	-	-
器 物 損 壊 等	639	137	45	79	22	49	2	49	9	2	-	-	-	4	16	-	2	5	8	6	1	2	-	34	5	1	-
そ の 他	67	11	1	1	2	-	-	7	2	2	-	-	-	1	-	-	-	-	-	1	-	-	-	4	1	1	-

発生場所別 認知件数

給油所	レンタルビデオ店	古物店	その他の商店	風俗営業店			店舗型風俗特設営業店		カラオケボックス	マンガ喫茶インターネットカフェ	深夜飲食店	その他の飲食店	質屋	貸金業	銀行	郵便局	信用金庫・組合	農(漁)業協同組合	その他の会社・事務所	官公署	その他の列車内	バス内	タクシー内	その他の自動車内	空き家	工事現場	資材置場	田畑	河川敷	空き地	その他	
				ぱちんこ屋	まあじゃん屋	ゲームセンター	その他の営業店	モーテルラブホテル等																								その他の営業店
51	12	39	166	131	1	7	24	6	1	8	24	9	142	4	1	28	13	5	10	243	80	18	3	4	9	43	60	26	34	13	18	154
-	-	1	2	-	-	-	-	2	-	-	-	-	-	-	-	-	-	-	1	-	-	-	-	4	1	1	-	-	-	-	1	
-	-	-	-	-	-	-	-	-	-	-	-	-	-	-	-	-	-	-	-	-	-	-	-	1	-	-	-	-	-	-	1	
-	-	1	1	-	-	-	-	-	-	-	-	-	-	-	-	-	-	-	-	-	-	-	-	1	-	1	-	-	-	-	-	
-	-	-	1	-	-	-	-	-	-	-	-	-	-	-	-	-	-	-	1	-	-	-	-	1	-	-	-	-	-	-	-	
-	-	-	-	-	-	-	-	2	-	-	-	-	-	-	-	-	-	-	-	-	-	-	2	-	-	-	-	-	-	-	-	
-	-	-	4	6	-	-	11	-	-	1	-	4	16	1	-	-	-	-	24	8	3	1	-	3	-	-	1	1	-	-	3	
-	-	-	-	-	-	-	-	-	-	-	-	-	-	-	-	-	-	-	-	-	-	-	-	-	-	-	-	-	-	-	-	
-	-	-	3	3	-	-	5	-	-	-	2	10	-	-	-	-	-	-	16	1	2	1	-	2	-	-	-	-	-	-	1	
-	-	-	-	3	-	-	5	-	-	1	-	2	5	-	-	-	-	-	5	3	1	-	-	-	-	-	1	1	-	-	1	
-	-	-	1	-	-	-	1	-	-	-	-	-	-	-	-	-	-	-	2	2	-	-	-	-	-	-	-	-	-	-	1	
-	-	-	-	-	-	-	-	-	-	-	-	1	1	-	-	-	-	-	1	2	-	-	-	1	-	-	-	-	-	-	-	
39	12	34	109	85	1	4	8	1	1	3	10	3	88	3	-	22	6	4	5	143	19	6	1	-	-	35	57	23	25	10	14	90
3	-	3	23	-	1	-	5	-	-	-	-	-	27	3	-	-	-	-	50	-	-	-	-	-	33	16	8	-	-	-	29	
-	-	3	11	20	-	1	-	-	-	2	4	1	26	-	-	2	-	1	-	18	10	-	-	-	-	1	5	-	-	4	15	
36	12	28	75	65	-	3	3	1	1	1	6	2	35	-	-	20	6	3	5	75	9	6	1	-	2	40	10	25	10	10	46	
2	-	3	23	2	-	-	3	2	-	1	9	1	22	-	1	5	5	1	3	32	18	-	1	4	-	-	-	-	-	-	3	
1	-	3	16	2	-	-	3	2	-	1	9	1	18	-	1	4	3	1	3	24	9	-	1	4	-	-	-	-	-	-	1	
1	-	-	5	-	-	-	-	-	-	-	-	-	4	-	-	-	-	-	3	-	-	-	-	-	-	-	-	-	-	-	1	
1	-	-	4	-	-	-	-	-	-	-	-	-	2	-	-	-	-	-	3	-	-	-	-	-	-	-	-	-	-	-	-	
-	-	-	1	-	-	-	-	-	-	-	-	-	2	-	-	-	-	-	-	-	-	-	-	-	-	-	-	-	-	-	1	
-	-	-	2	-	-	-	-	-	-	-	-	-	-	-	-	1	2	-	-	3	9	-	-	-	-	-	-	-	-	-	1	
-	-	-	-	-	-	-	-	-	-	-	-	-	-	-	-	-	-	-	-	-	-	-	-	-	-	-	-	-	-	-	-	
-	-	-	1	-	-	-	-	-	-	-	-	-	-	-	-	1	2	-	-	3	9	-	-	-	-	-	-	-	-	-	1	
-	-	-	-	-	-	-	-	-	-	-	-	-	-	-	-	-	-	-	-	1	-	-	-	-	-	-	-	-	-	-	-	
-	-	-	-	-	-	-	-	-	-	-	-	-	-	-	-	-	-	-	-	1	-	-	-	-	-	-	-	-	-	-	-	
-	-	-	-	-	-	-	-	-	-	-	-	-	-	-	-	-	-	-	-	1	-	-	-	-	-	-	-	-	-	-	-	
-	-	-	1	-	-	-	-	1	-	-	1	-	-	-	-	-	-	-	-	-	1	6	-	-	2	-	-	-	1	-	-	5
-	-	-	-	-	-	-	-	-	-	-	-	-	-	-	-	-	-	-	-	-	-	-	-	-	-	-	-	-	-	-	-	
-	-	-	1	-	-	-	-	1	-	-	1	-	-	-	-	-	-	-	-	-	1	6	-	-	2	-	-	-	1	-	-	5
-	-	-	1	-	-	-	-	-	-	-	-	-	-	-	-	-	-	-	-	-	1	5	-	-	2	-	-	-	-	-	-	3
-	-	-	-	-	-	-	-	1	-	-	1	-	-	-	-	-	-	-	-	-	-	1	-	-	-	-	-	-	1	-	-	-
10	-	1	27	38	-	3	2	-	-	3	4	1	16	-	-	1	2	-	2	43	34	3	-	-	-	7	2	2	7	3	4	52
7	-	-	1	12	-	1	-	-	-	-	2	-	1	-	-	-	-	-	-	-	-	-	-	-	-	-	-	-	-	-	-	3
-	-	-	-	-	-	-	-	-	-	-	-	-	-	-	-	-	-	-	-	9	-	-	-	-	-	-	-	-	-	-	-	-
-	-	-	5	-	-	-	1	-	-	-	-	3	-	-	-	1	-	-	9	1	-	-	-	-	4	1	2	-	-	-	-	7
-	-	-	-	-	-	-	-	-	-	-	-	-	-	-	-	-	-	-	-	-	-	-	-	-	-	-	-	-	-	-	-	-
-	-	-	-	-	-	-	-	-	-	-	-	-	-	-	-	-	-	-	-	-	-	-	-	-	-	-	-	-	-	-	-	1
3	-	1	16	26	-	1	1	-	-	3	2	-	12	-	-	1	1	-	2	28	13	2	-	-	2	-	-	7	3	4	33	
-	-	-	5	-	-	-	-	-	-	-	-	1	-	-	-	-	-	-	6	11	-	-	-	-	1	1	-	-	-	-	-	8

11 刑法犯罪種別 認知の端緒別 認知件数

認知の端緒 罪種	総 数	告 訴	告 発	被害者の届出		警備会社の届出		第三者の届出		常 人 逮 捕 ・ 同 行	119 番 転 送	他 機 関 か ら の 引 継 ぎ	警 察 活 動						自 首					
				計	110 番 通 報	そ の 他	計	110 番 通 報	そ の 他				計	110 番 通 報	そ の 他	計	現 認	犯 跡 発 見		職 務 質 問	聞 込 み	取 調 べ	サイ バ ー バ ト ロ ー ル	そ の 他
刑法犯総数	6,039	32	7	5,521	1,761	3,760	41	33	8	138	68	70	3	2	1	292	22	7	71	1	102	4	85	2
凶悪犯	38	-	-	25	7	18	-	-	-	6	5	1	-	1	-	6	1	1	-	-	2	-	2	-
殺人	3	-	-	2	1	1	-	-	-	1	1	-	-	-	-	-	-	-	-	-	-	-	-	-
強盗	8	-	-	7	4	3	-	-	-	1	1	-	-	-	-	-	-	-	-	-	-	-	-	-
放火	12	-	-	6	1	5	-	-	-	3	3	-	-	1	-	2	1	1	-	-	-	-	-	-
強制性交等	15	-	-	10	1	9	-	-	-	1	-	1	-	-	-	4	-	-	-	-	2	-	2	-
粗暴犯	363	6	-	336	165	171	1	-	1	16	14	2	-	-	-	3	1	-	-	-	-	-	2	1
凶器準備集合	-	-	-	-	-	-	-	-	-	-	-	-	-	-	-	-	-	-	-	-	-	-	-	-
暴行	164	-	-	155	99	56	-	-	-	9	8	1	-	-	-	-	-	-	-	-	-	-	-	-
傷害	143	5	-	127	55	72	1	-	1	7	6	1	-	-	-	2	1	-	-	-	-	-	1	1
脅迫	37	1	-	36	11	25	-	-	-	-	-	-	-	-	-	-	-	-	-	-	-	-	-	-
恐喝	19	-	-	18	-	18	-	-	-	-	-	-	-	-	-	1	-	-	-	-	-	-	1	-
窃盗犯	4,172	2	1	3,947	1,230	2,717	31	25	6	42	18	24	2	-	-	147	8	3	34	1	63	-	38	-
侵入窃盗	434	-	-	399	221	178	17	17	-	3	3	-	-	-	-	15	2	-	-	1	11	-	1	-
乗り物盗	1,181	-	-	1,143	121	1,022	-	-	-	6	4	2	-	-	-	32	-	-	21	-	7	-	4	-
非侵入窃盗	2,557	2	1	2,405	888	1,517	14	8	6	33	11	22	2	-	-	100	6	3	13	-	45	-	33	-
知能犯	408	15	6	318	41	277	-	-	-	18	3	15	-	-	-	50	-	-	4	-	23	-	23	1
詐欺	357	9	1	297	41	256	-	-	-	8	1	7	-	-	-	41	-	-	3	-	21	-	17	1
横領	20	3	-	17	-	17	-	-	-	-	-	-	-	-	-	-	-	-	-	-	-	-	-	-
横領	12	-	-	12	-	12	-	-	-	-	-	-	-	-	-	-	-	-	-	-	-	-	-	-
業務上横領	8	3	-	5	-	5	-	-	-	-	-	-	-	-	-	-	-	-	-	-	-	-	-	-
偽造	29	3	4	4	-	4	-	-	-	9	2	7	-	-	-	9	-	-	1	-	2	-	6	-
うち)通貨偽造	1	-	-	-	-	-	-	-	-	1	1	-	-	-	-	-	-	-	-	-	-	-	-	-
うち)文書偽造	22	3	4	-	-	-	-	-	-	8	1	7	-	-	-	7	-	-	-	-	2	-	5	-
うち)支払用カード偽造	-	-	-	-	-	-	-	-	-	-	-	-	-	-	-	-	-	-	-	-	-	-	-	-
うち)有価証券偽造	4	-	-	4	-	4	-	-	-	-	-	-	-	-	-	-	-	-	-	-	-	-	-	-
汚職	1	-	-	-	-	-	-	-	-	1	-	1	-	-	-	-	-	-	-	-	-	-	-	-
うち)賄賂	1	-	-	-	-	-	-	-	-	1	-	1	-	-	-	-	-	-	-	-	-	-	-	-
あっせん利得処罰法	-	-	-	-	-	-	-	-	-	-	-	-	-	-	-	-	-	-	-	-	-	-	-	-
背任	1	-	1	-	-	-	-	-	-	-	-	-	-	-	-	-	-	-	-	-	-	-	-	-
風俗犯	81	1	-	43	13	30	-	-	-	30	12	18	-	-	1	6	2	-	-	-	-	-	3	1
賭博	-	-	-	-	-	-	-	-	-	-	-	-	-	-	-	-	-	-	-	-	-	-	-	-
わいせつ	81	1	-	43	13	30	-	-	-	30	12	18	-	-	1	6	2	-	-	-	-	-	3	1
うち)強制わいせつ	44	1	-	43	13	30	-	-	-	-	-	-	-	-	-	-	-	-	-	-	-	-	-	-
うち)公然わいせつ	32	-	-	-	-	-	-	-	-	30	12	18	-	-	-	2	2	-	-	-	-	-	-	-
その他の刑法犯	977	8	-	852	305	547	9	8	1	26	16	10	1	1	-	80	10	3	33	-	14	1	19	-
占有離脱物横領	110	-	-	69	11	58	-	-	-	3	1	2	1	-	-	37	-	-	31	-	3	-	3	-
公務執行妨害	18	-	-	10	5	5	-	-	-	-	-	-	-	-	-	8	4	-	1	-	-	-	3	-
住居侵入	135	-	-	114	57	57	7	6	1	7	5	2	-	-	-	7	3	-	1	-	1	-	2	-
逮捕監禁	1	-	-	1	1	-	-	-	-	-	-	-	-	-	-	-	-	-	-	-	-	-	-	-
略取誘拐・人身売買	2	-	-	2	1	1	-	-	-	-	-	-	-	-	-	-	-	-	-	-	-	-	-	-
盗品等	5	-	-	-	-	-	-	-	-	-	-	-	-	-	-	5	-	-	-	-	5	-	-	-
器物損壊等	639	1	-	616	220	396	1	1	-	11	7	4	-	-	-	10	3	3	-	-	1	-	3	-
その他	67	7	-	40	10	30	1	1	-	5	3	2	-	1	-	13	-	-	-	-	4	1	8	-

12 刑法犯 罪種別 被害者の年齢・性別 認知件数

罪種	被害者年齢	総数	0～5歳		6～12歳		13～19歳		20～24歳		25～29歳		30～39歳		40～49歳		50～59歳		60～64歳		65～69歳		70歳以上		年齢不明	法人・団体	被害者なし	
			うち女	うち女	うち女	うち女	うち女	うち女	うち女	うち女	うち女	うち女	うち女	うち女	うち女	うち女	うち女	うち女	うち女	うち女	うち女	うち女	うち女	うち女				
刑法犯総数		6,039	3	-	47	18	695	221	457	162	296	110	547	185	581	163	550	175	196	68	194	46	410	162	-	-	1,985	78
凶悪犯		38	-	-	2	1	8	7	4	4	3	2	3	1	5	2	1	-	-	-	-	-	6	3	-	-	4	2
殺人		3	-	-	-	-	-	-	-	-	1	1	-	-	1	1	-	-	-	-	-	-	1	1	-	-	-	-
強盗		8	-	-	-	-	2	1	-	-	1	-	1	-	1	-	1	-	-	-	-	-	1	1	-	-	1	-
放火		12	-	-	-	-	-	-	-	-	-	-	1	-	2	-	-	-	-	-	-	-	4	1	-	-	3	2
強制性交等		15	-	-	2	1	6	6	4	4	1	1	1	1	1	1	-	-	-	-	-	-	-	-	-	-	-	-
粗暴犯		363	3	-	8	2	42	15	28	9	37	10	71	30	73	24	48	16	18	6	8	3	26	14	-	-	1	-
凶器準備集合		-	-	-	-	-	-	-	-	-	-	-	-	-	-	-	-	-	-	-	-	-	-	-	-	-	-	-
暴行		164	1	-	5	2	14	4	11	3	20	5	32	14	34	8	26	9	7	2	5	1	9	3	-	-	-	-
傷害		143	2	-	2	-	13	3	11	4	15	4	27	10	28	11	20	7	8	2	3	2	14	10	-	-	-	-
脅迫		37	-	-	1	-	9	7	2	2	1	-	10	6	9	4	1	-	2	1	-	-	2	1	-	-	-	-
恐喝		19	-	-	-	-	6	1	4	-	1	1	2	-	2	1	1	-	1	1	-	-	1	-	-	-	1	-
窃盗犯		4,172	-	-	31	11	582	164	329	99	182	63	309	88	323	87	305	94	130	47	134	32	245	88	-	-	1,602	-
侵入窃盗		434	-	-	-	-	7	2	9	3	13	3	27	5	36	8	61	13	34	8	43	11	67	21	-	-	137	-
乗り物盗		1,181	-	-	25	8	472	134	227	68	76	26	103	29	85	29	74	28	25	13	19	4	56	21	-	-	19	-
非侵入窃盗		2,557	-	-	6	3	103	28	93	28	93	34	179	54	202	50	170	53	71	26	72	17	122	46	-	-	1,446	-
知能犯		408	-	-	-	-	15	8	22	15	18	8	26	10	28	11	53	20	21	8	15	2	62	42	-	-	124	24
詐欺		357	-	-	-	-	15	8	22	15	18	8	25	10	27	11	53	20	21	8	14	1	62	42	-	-	100	-
横領		20	-	-	-	-	-	-	-	-	-	-	1	-	1	-	-	-	-	-	-	1	1	-	-	-	17	-
横領		12	-	-	-	-	-	-	-	-	-	-	1	-	1	-	-	-	-	-	-	1	1	-	-	-	9	
業務上横領		8	-	-	-	-	-	-	-	-	-	-	-	-	-	-	-	-	-	-	-	1	-	-	-	-	8	
偽造		29	-	-	-	-	-	-	-	-	-	-	-	-	-	-	-	-	-	-	-	-	-	-	-	-	6	
うち)通貨偽造		1	-	-	-	-	-	-	-	-	-	-	-	-	-	-	-	-	-	-	-	-	-	-	-	-	1	
うち)文書偽造		22	-	-	-	-	-	-	-	-	-	-	-	-	-	-	-	-	-	-	-	-	-	-	-	-	1	
うち)支払用カード偽造		-	-	-	-	-	-	-	-	-	-	-	-	-	-	-	-	-	-	-	-	-	-	-	-	-	-	
うち)有価証券偽造		4	-	-	-	-	-	-	-	-	-	-	-	-	-	-	-	-	-	-	-	-	-	-	-	-	4	
汚職		1	-	-	-	-	-	-	-	-	-	-	-	-	-	-	-	-	-	-	-	-	-	-	-	-	1	
うち)賄賂		1	-	-	-	-	-	-	-	-	-	-	-	-	-	-	-	-	-	-	-	-	-	-	-	-	1	
あつせん利得処罰法		-	-	-	-	-	-	-	-	-	-	-	-	-	-	-	-	-	-	-	-	-	-	-	-	-	-	
背任		1	-	-	-	-	-	-	-	-	-	-	-	-	-	-	-	-	-	-	-	-	-	-	-	-	1	
風俗犯		81	-	-	5	3	13	13	13	13	4	4	4	4	3	3	2	2	-	-	-	-	-	-	-	-	-	37
賭博		-	-	-	-	-	-	-	-	-	-	-	-	-	-	-	-	-	-	-	-	-	-	-	-	-	-	-
わいせつ		81	-	-	5	3	13	13	13	13	4	4	4	4	3	3	2	2	-	-	-	-	-	-	-	-	-	37
うち)強制わいせつ		44	-	-	5	3	13	13	13	13	4	4	4	4	3	3	2	2	-	-	-	-	-	-	-	-	-	-
うち)公然わいせつ		32	-	-	-	-	-	-	-	-	-	-	-	-	-	-	-	-	-	-	-	-	-	-	-	-	-	32
その他の刑法犯		977	-	-	1	1	35	14	61	22	52	23	134	52	149	36	141	43	27	7	37	9	71	15	-	-	254	15
占有離脱物横領		110	-	-	-	-	20	5	14	3	13	3	19	7	14	4	18	4	3	3	-	-	8	3	-	-	1	-
公務執行妨害		18	-	-	-	-	-	1	-	1	-	3	-	8	-	3	-	-	-	-	-	-	-	-	-	-	-	2
住居侵入		135	-	-	-	-	-	5	4	3	1	14	3	18	3	17	1	3	1	5	1	15	3	-	-	55	-	
逮捕監禁		1	-	-	-	-	-	-	-	-	-	1	1	-	-	-	-	-	-	-	-	-	-	-	-	-	-	-
略取誘拐・人身売買		2	-	-	-	-	1	1	1	-	-	-	-	-	-	-	-	-	-	-	-	-	-	-	-	-	-	-
盗品等		5	-	-	-	-	-	-	-	-	-	-	-	-	-	-	-	-	-	-	-	-	-	-	-	-	-	5
器物損壊等		639	-	-	1	1	13	7	39	15	35	19	89	38	103	28	96	35	20	3	29	8	44	8	-	-	170	-
その他		67	-	-	-	-	1	1	1	-	-	-	8	3	6	1	7	3	1	-	3	-	4	1	-	-	28	8

13 刑法犯罪種別

被害者の職業 罪種	総 数	被害者の職業																						
		農・林・漁業	販売店主	飲食店主	土木・建築業自営	不動産業自営	製造業自営	その他の自営業主	教員	医療・保健従事者	芸能人・プロスポーツ選手	弁護士	情報処理技術者	その他の専門・技術職	職員・知事・議長以上の公務員	会社・公団等の役員	会社・公団等の部課長	事務員	販売店員	外交員・セールスマン	美容師・理容師	調理人・バーテンダー	飲食店店員	ホステス・ホスト
刑法犯総数	6,039	39	53	46	98	19	24	214	36	100	1	1	6	114	9	35	6	174	122	25	3	7	40	6
凶悪犯	38	-	-	1	-	-	-	-	-	1	-	-	-	-	-	-	-	1	3	-	-	-	-	-
殺人	3	-	-	-	-	-	-	-	-	-	-	-	-	-	-	-	-	-	-	-	-	-	-	-
強盗	8	-	-	1	-	-	-	-	-	-	-	-	-	-	-	-	-	-	2	-	-	-	-	-
放火	12	-	-	-	-	-	-	-	-	-	-	-	-	-	-	-	-	-	-	-	-	-	-	-
強制性交等	15	-	-	-	-	-	-	-	-	1	-	-	-	-	-	-	-	1	1	-	-	-	-	-
粗暴犯	363	1	3	5	12	1	1	21	5	8	1	-	-	4	-	2	1	9	11	2	1	1	7	1
凶器準備集合	-	-	-	-	-	-	-	-	-	-	-	-	-	-	-	-	-	-	-	-	-	-	-	-
暴行	164	-	1	2	3	-	1	9	1	2	-	-	-	2	-	2	-	6	8	1	-	1	4	1
傷害	143	-	1	3	7	1	-	8	4	4	1	-	-	2	-	-	-	3	3	-	1	-	3	-
脅迫	37	-	1	-	-	-	-	3	-	2	-	-	-	-	-	-	1	-	-	1	-	-	-	-
恐喝	19	1	-	-	2	-	-	1	-	-	-	-	-	-	-	-	-	-	-	-	-	-	-	-
窃盗犯	4,172	29	38	28	59	11	16	117	19	62	-	-	3	76	1	20	4	104	66	17	-	5	24	4
侵入窃盗	434	10	7	10	11	2	4	35	4	4	-	-	1	9	-	4	2	10	8	4	-	1	5	-
乗り物盗	1,181	3	7	6	7	3	3	26	4	18	-	-	1	22	1	4	-	44	26	5	-	-	9	-
非侵入窃盗	2,557	16	24	12	41	6	9	56	11	40	-	-	1	45	-	12	2	50	32	8	-	4	10	4
知能犯	408	-	5	4	5	-	3	23	2	5	-	1	-	7	-	4	-	10	8	1	1	-	-	-
詐欺	357	-	5	4	5	-	3	22	2	5	-	1	-	7	-	4	-	10	8	1	1	-	-	-
横領	20	-	-	-	-	-	-	1	-	-	-	-	-	-	-	-	-	-	-	-	-	-	-	-
偽造	29	-	-	-	-	-	-	-	-	-	-	-	-	-	-	-	-	-	-	-	-	-	-	-
汚職	1	-	-	-	-	-	-	-	-	-	-	-	-	-	-	-	-	-	-	-	-	-	-	-
あっせん利得処罰法	-	-	-	-	-	-	-	-	-	-	-	-	-	-	-	-	-	-	-	-	-	-	-	-
背任	1	-	-	-	-	-	-	-	-	-	-	-	-	-	-	-	-	-	-	-	-	-	-	-
風俗犯	81	-	-	-	-	-	-	-	1	1	-	-	-	2	-	-	-	3	1	1	-	-	1	-
賭博	-	-	-	-	-	-	-	-	-	-	-	-	-	-	-	-	-	-	-	-	-	-	-	-
強制わいせつ	44	-	-	-	-	-	-	-	1	1	-	-	-	2	-	-	-	3	1	1	-	-	1	-
公然わいせつ	32	-	-	-	-	-	-	-	-	-	-	-	-	-	-	-	-	-	-	-	-	-	-	-
わいせつ物頒布等	5	-	-	-	-	-	-	-	-	-	-	-	-	-	-	-	-	-	-	-	-	-	-	-
その他の刑法犯	977	9	7	8	22	7	4	53	9	23	-	-	3	25	8	9	1	47	33	4	1	1	8	1
占有離脱物横領	110	-	-	-	-	-	-	8	1	2	-	-	2	2	-	-	-	4	2	1	-	-	2	-
公務執行妨害	18	-	-	-	-	-	-	-	1	-	-	-	-	1	-	-	-	1	-	-	-	-	-	-
住居侵入	135	1	3	1	5	1	-	8	-	-	-	-	-	3	-	1	-	3	4	1	-	1	1	-
逮捕監禁	1	-	-	-	-	-	-	-	-	-	-	-	-	-	-	-	-	1	-	-	-	-	-	-
略取誘拐・人身売買	2	-	-	-	-	-	-	-	-	-	-	-	-	-	-	-	-	-	-	-	-	-	-	-
盗品等	5	-	-	-	-	-	-	-	-	-	-	-	-	-	-	-	-	-	-	-	-	-	-	-
器物損壊等	639	8	3	7	13	6	4	30	6	21	-	-	1	18	8	7	1	38	27	2	1	-	5	1
その他	67	-	1	-	4	-	-	7	1	-	-	-	-	1	-	1	-	-	-	-	-	-	-	-

被害者の職業別 認知件数

被害者の職業																											
遊技場等店員	その他のサービス職	建設職人・配管工	輸送・精密機械工	機械工(輸送精密を除く)	金属加工工	食品・衣料品製造工	その他の技能工	警察官・自衛官・消防士等	その他の保安従事者	運輸従事者	通信従事者	土木建設労務作業者	運搬労務作業者	その他の労務作業者	その他の被雇用者勤め人	未就学児童	小学生	中学生	高校生	大学生	専修学校生等	主婦	失業者	利子配当家賃等生活者	年金雇用保険等生活者	その他の無職者	法人・団体・被害者なし
16	108	27	14	56	19	12	57	22	13	26	3	54	21	163	639	4	36	143	380	302	35	158	14	1	279	196	2,063
-	-	-	-	-	-	-	1	-	-	-	-	1	-	1	5	-	2	1	5	1	-	1	1	-	4	3	6
-	-	-	-	-	-	-	-	-	-	-	-	-	-	-	1	-	-	-	-	-	-	-	-	-	1	1	-
-	-	-	-	-	-	-	-	-	-	-	-	1	-	-	-	-	-	-	2	-	-	-	1	-	-	-	1
-	-	-	-	-	-	-	1	-	-	-	-	-	-	-	3	-	-	-	-	-	-	-	-	-	3	-	5
-	-	-	-	-	-	-	-	-	-	-	-	-	-	1	1	-	2	1	3	1	-	1	-	-	-	2	-
1	8	3	-	2	-	2	3	3	-	6	-	9	6	14	80	4	4	14	20	7	2	14	-	-	21	42	1
-	-	-	-	-	-	-	-	-	-	-	-	-	-	-	-	-	-	-	-	-	-	-	-	-	-	-	-
1	5	1	-	1	-	2	2	-	-	4	-	2	6	7	40	2	3	6	3	4	1	5	-	-	8	17	-
-	3	2	-	-	-	-	1	2	-	2	-	5	-	7	30	2	-	6	7	2	-	7	-	-	11	15	-
-	-	-	-	-	-	-	-	1	-	-	-	1	-	-	8	-	1	2	4	1	1	2	-	-	1	7	-
-	-	-	-	1	-	-	-	-	-	-	-	1	-	-	2	-	-	-	6	-	-	-	-	-	1	3	1
11	69	18	7	34	14	9	40	6	11	13	2	35	10	106	360	-	25	120	325	263	23	97	8	-	158	103	1,602
-	4	2	4	3	3	6	6	-	-	1	-	1	-	11	34	-	-	-	5	2	1	13	3	-	52	15	137
3	20	2	1	15	2	1	11	1	4	4	-	6	1	30	139	-	20	102	266	233	11	30	1	-	30	40	19
8	45	14	2	16	9	2	23	5	7	8	2	28	9	65	187	-	5	18	54	28	11	54	4	-	76	48	1,446
1	7	2	4	4	-	-	3	-	1	1	1	-	-	6	46	-	-	1	7	7	5	21	2	1	52	9	148
1	7	2	4	4	-	-	3	-	1	1	1	-	-	6	46	-	-	1	7	7	5	20	2	1	52	8	100
-	-	-	-	-	-	-	-	-	-	-	-	-	-	-	-	-	-	-	-	-	-	1	-	-	-	1	17
-	-	-	-	-	-	-	-	-	-	-	-	-	-	-	-	-	-	-	-	-	-	-	-	-	-	-	29
-	-	-	-	-	-	-	-	-	-	-	-	-	-	-	-	-	-	-	-	-	-	-	-	-	-	-	1
-	-	-	-	-	-	-	-	-	-	-	-	-	-	-	-	-	-	-	-	-	-	-	-	-	-	-	1
-	1	-	-	-	-	-	-	1	-	-	-	-	-	-	8	-	5	2	9	4	1	1	-	-	-	2	37
-	-	-	-	-	-	-	-	-	-	-	-	-	-	-	-	-	-	-	-	-	-	-	-	-	-	-	-
-	1	-	-	-	-	-	-	1	-	-	-	-	-	-	8	-	5	2	9	4	1	1	-	-	-	2	-
-	-	-	-	-	-	-	-	-	-	-	-	-	-	-	-	-	-	-	-	-	-	-	-	-	-	-	32
-	-	-	-	-	-	-	-	-	-	-	-	-	-	-	-	-	-	-	-	-	-	-	-	-	-	-	5
3	23	4	3	16	5	1	10	12	1	6	-	9	5	36	140	-	-	5	14	20	4	24	3	-	44	37	269
-	3	1	-	3	1	-	1	-	-	2	-	3	1	7	22	-	-	1	11	14	1	1	-	-	7	6	1
-	-	-	-	-	-	-	-	8	1	-	-	-	-	-	4	-	-	-	-	-	-	-	-	-	-	-	2
1	2	-	1	3	-	1	-	-	-	1	-	1	1	1	20	-	-	-	-	-	-	3	-	-	6	6	55
-	-	-	-	-	-	-	-	-	-	-	-	-	-	-	-	-	-	-	-	-	-	-	-	-	-	-	-
-	-	-	-	-	-	-	-	-	-	-	-	-	-	-	1	-	-	-	1	-	-	-	-	-	-	-	-
-	-	-	-	-	-	-	-	-	-	-	-	-	-	-	-	-	-	-	-	-	-	-	-	-	-	-	5
2	18	3	2	10	4	-	9	1	-	3	-	5	3	27	89	-	-	4	2	6	2	17	3	-	29	23	170
-	-	-	-	-	-	-	-	3	-	-	-	-	-	1	4	-	-	-	-	-	1	3	-	-	2	2	36

14 刑法犯罪種別死傷被害者数

死傷被害者数 罪種	死傷被害者数											
	総数						死者					
	うち)女						うち)女					
	令和 2年	令和 元年	増減 人員	令和 2年	令和 元年	増減 人員	令和 2年	令和 元年	増減 人員	令和 2年	令和 元年	増減 人員
刑法犯総数	167	223	-56	63	77	-14	7	8	-1	1	2	-1
凶悪犯	10	13	-3	5	5	-	2	3	-1	1	2	-1
殺人	3	7	-4	3	3	-	1	3	-2	1	2	-1
強盗	6	5	1	2	1	1	-	-	-	-	-	-
放火	1	-	1	-	-	-	1	-	1	-	-	-
強制性交等	-	1	-1	-	1	-1	-	-	-	-	-	-
粗暴犯	147	190	-43	53	63	-10	1	-	1	-	-	-
傷害	147	190	-43	53	63	-10	1	-	1	-	-	-
風俗犯	3	3	-	3	3	-	-	-	-	-	-	-
強制わいせつ	3	3	-	3	3	-	-	-	-	-	-	-
その他の刑法犯	7	17	-10	2	6	-4	4	5	-1	-	-	-
過失傷害	1	1	-	1	1	-	-	-	-	-	-	-
過失致死	-	-	-	-	-	-	-	-	-	-	-	-
業務上等過失致死傷	6	15	-9	1	5	-4	4	4	-	-	-	-
遺棄	-	1	-1	-	-	-	-	1	-1	-	-	-
逮捕監禁	-	-	-	-	-	-	-	-	-	-	-	-

死傷被害者数 罪種	死傷被害者数											
	重傷者						軽傷者					
	うち)女						うち)女					
	令和 2年	令和 元年	増減 人員	令和 2年	令和 元年	増減 人員	令和 2年	令和 元年	増減 人員	令和 2年	令和 元年	増減 人員
刑法犯総数	12	22	-10	3	8	-5	148	193	-45	59	67	-8
凶悪犯	1	4	-3	1	1	-	7	6	1	3	2	1
殺人	1	3	-2	1	1	-	1	1	-	1	-	1
強盗	-	1	-1	-	-	-	6	4	2	2	1	1
放火	-	-	-	-	-	-	-	-	-	-	-	-
強制性交等	-	-	-	-	-	-	-	1	-1	-	1	-1
粗暴犯	9	18	-9	1	7	-6	137	172	-35	52	56	-4
傷害	9	18	-9	1	7	-6	137	172	-35	52	56	-4
風俗犯	-	-	-	-	-	-	3	3	-	3	3	-
強制わいせつ	-	-	-	-	-	-	3	3	-	3	3	-
その他の刑法犯	2	-	2	1	-	1	1	12	-11	1	6	-5
過失傷害	-	-	-	-	-	-	1	1	-	1	1	-
過失致死	-	-	-	-	-	-	-	-	-	-	-	-
業務上等過失致死傷	2	-	2	1	-	1	-	11	-11	-	5	-5
遺棄	-	-	-	-	-	-	-	-	-	-	-	-
逮捕監禁	-	-	-	-	-	-	-	-	-	-	-	-

15 刑法犯 罪種別 主たる被疑者の逃走時の交通手段別 検挙件数（発生地計上方式による）

罪種	主たる被疑者逃走時 交通手段	総 数	盗 難 車			盗難車以外の自動車・オートバイ						自 転 車	（公共交通機関等） その他の交通手段	徒歩・該当なし
			計	自 動 車	オ ー ト バ イ	計	自 動 車	自 己 所 有 の	レ ン タ カ ー	ハ イ ク シ ー ・ タ ク シ ー	そ の 他 の 自 動 車			
刑 法 犯 総 数		2,341	47	25	22	667	468	46	9	111	33	196	45	1,386
凶 悪 犯		39	—	—	—	12	8	1	—	3	—	2	—	25
殺 人		6	—	—	—	2	2	—	—	—	—	—	—	4
強 盗		12	—	—	—	6	3	—	—	3	—	2	—	4
放 火		5	—	—	—	—	—	—	—	—	—	—	—	5
強 制 性 交 等		16	—	—	—	4	3	1	—	—	—	—	—	12
粗 暴 犯		303	—	—	—	32	25	—	—	5	2	10	1	260
凶 器 準 備 集 合		—	—	—	—	—	—	—	—	—	—	—	—	—
暴 行		137	—	—	—	13	13	—	—	—	—	5	—	119
傷 害		120	—	—	—	13	6	—	—	5	2	3	—	104
脅 迫		31	—	—	—	3	3	—	—	—	—	1	1	26
恐 喝		15	—	—	—	3	3	—	—	—	—	1	—	11
窃 盗 犯		1,497	43	22	21	521	367	36	4	88	26	139	27	767
侵 入 窃 盗		212	8	8	—	124	78	19	—	24	3	20	6	54
乗 り 物 盗		85	30	10	20	2	1	—	—	1	—	52	—	1
非 侵 入 窃 盗		1,200	5	4	1	395	288	17	4	63	23	67	21	712
知 能 犯		180	1	1	—	38	21	5	5	6	1	1	10	130
詐 欺		137	—	—	—	27	17	2	5	2	1	1	10	99
横 領		22	1	1	—	7	3	3	—	1	—	—	—	14
偽 造		19	—	—	—	4	1	—	—	3	—	—	—	15
汚 職		1	—	—	—	—	—	—	—	—	—	—	—	1
あっせん利得処罰法		—	—	—	—	—	—	—	—	—	—	—	—	—
背 任		1	—	—	—	—	—	—	—	—	—	—	—	1
風 俗 犯		57	—	—	—	13	11	—	—	1	1	1	1	42
賭 博		—	—	—	—	—	—	—	—	—	—	—	—	—
強 制 わいせつ		39	—	—	—	10	9	—	—	1	—	1	1	27
公 然 わいせつ		14	—	—	—	3	2	—	—	—	1	—	—	11
わいせつ物頒布等		4	—	—	—	—	—	—	—	—	—	—	—	4
そ の 他 の 刑 法 犯		265	3	2	1	51	36	4	—	8	3	43	6	162
占 有 離 脱 物 横 領		66	—	—	—	9	5	1	—	3	—	27	3	27
公 務 執 行 妨 害		15	—	—	—	1	1	—	—	—	—	—	—	14
住 居 侵 入		73	2	2	—	21	12	2	—	5	2	10	1	39
逮 捕 監 禁		2	—	—	—	1	1	—	—	—	—	—	—	1
略 取 誘 拐 ・ 人 身 売 買		3	—	—	—	2	2	—	—	—	—	—	—	1
盗 品 等		4	1	—	1	1	1	—	—	—	—	—	—	2
器 物 損 壊 等		62	—	—	—	10	8	1	—	—	1	6	1	45
そ の 他		40	—	—	—	6	6	—	—	—	—	—	1	33

注 解決事件を除く。

16 刑法犯 罪種別 成人・少年事件別 共犯形態別 検挙件数

罪種	共犯形態	共犯形態総数							成人事件							少年事件							成人・少年共犯事件									
		総数	単独犯事件	2人組	3人組	4人組	5人組	6人組	7人以上の組	共犯人不明	計	単独犯事件	2人組	3人組	4人組	5人組	6人組	7人以上の組	共犯人不明	計	単独犯事件	2人組	3人組	4人組	5人組	6人組						
																											26	16	2	3	1	4
刑法犯総数	2,463	2,116	172	79	11	3	10	1	71	2,194	1,955	90	69	4	-	5	1	70	243	161	66	8	4	2	1	1	26	16	2	3	1	4
凶悪犯	39	34	1	-	1	2	1	-	-	30	28	1	-	1	-	-	-	-	7	6	-	-	-	1	-	-	2	-	-	-	1	1
殺人	6	5	-	-	-	-	1	-	-	4	4	-	-	-	-	-	-	-	1	1	-	-	-	-	-	1	-	-	-	-	1	
強盗	12	8	1	-	1	2	-	-	-	9	7	1	-	1	-	-	-	-	2	1	-	-	-	1	-	1	-	-	-	1	-	
放火	5	5	-	-	-	-	-	-	-	4	4	-	-	-	-	-	-	-	1	1	-	-	-	-	-	-	-	-	-	-	-	
強制性交等	16	16	-	-	-	-	-	-	-	13	13	-	-	-	-	-	-	-	3	3	-	-	-	-	-	-	-	-	-	-	-	
粗暴犯	304	287	10	2	2	1	2	-	-	270	263	4	1	2	-	-	-	-	33	24	6	1	-	1	1	-	1	-	-	-	1	
凶器準備集合	-	-	-	-	-	-	-	-	-	-	-	-	-	-	-	-	-	-	-	-	-	-	-	-	-	-	-	-	-	-	-	
暴行	137	135	2	-	-	-	-	-	-	131	130	1	-	-	-	-	-	-	6	5	1	-	-	-	-	-	-	-	-	-	-	
傷害	121	111	6	1	1	-	2	-	-	103	100	2	-	1	-	-	-	-	17	11	4	1	-	-	1	-	1	-	-	-	1	
脅迫	32	32	-	-	-	-	-	-	-	28	28	-	-	-	-	-	-	-	4	4	-	-	-	-	-	-	-	-	-	-	-	
恐喝	14	9	2	1	1	1	-	-	-	8	5	1	1	1	-	-	-	-	6	4	1	-	-	1	-	-	-	-	-	-	-	
窃盗犯	1,610	1,378	121	60	6	-	5	1	39	1,440	1,282	62	52	1	-	4	1	38	150	96	44	6	3	-	-	1	20	15	2	2	-	1
侵入窃盗	230	141	61	22	3	-	1	1	1	190	138	29	20	1	-	-	1	1	29	3	24	1	1	-	-	11	8	1	1	-	1	
乗り物盗	89	64	17	5	2	-	-	-	1	44	37	4	2	-	-	-	-	1	44	27	12	3	2	-	-	1	1	-	-	-	-	
非侵入窃盗	1,291	1,173	43	33	1	-	4	-	37	1,206	1,107	29	30	-	-	4	-	36	77	66	8	2	-	-	-	1	8	6	1	1	-	-
知能犯	179	128	16	7	-	-	1	-	27	173	123	15	7	-	-	1	-	27	6	5	1	-	-	-	-	-	-	-	-	-	-	-
詐欺	136	93	12	4	-	-	1	-	26	131	88	12	4	-	-	1	-	26	5	5	-	-	-	-	-	-	-	-	-	-	-	-
横領	21	21	-	-	-	-	-	-	-	21	21	-	-	-	-	-	-	-	-	-	-	-	-	-	-	-	-	-	-	-	-	-
偽造	20	13	4	2	-	-	-	-	1	19	13	3	2	-	-	-	-	1	1	1	-	-	-	-	-	-	-	-	-	-	-	-
汚職	1	-	-	1	-	-	-	-	-	1	-	1	-	-	-	-	-	-	-	-	-	-	-	-	-	-	-	-	-	-	-	-
あっせん利得処罰法	-	-	-	-	-	-	-	-	-	-	-	-	-	-	-	-	-	-	-	-	-	-	-	-	-	-	-	-	-	-	-	-
背任	1	1	-	-	-	-	-	-	-	1	1	-	-	-	-	-	-	-	-	-	-	-	-	-	-	-	-	-	-	-	-	-
風俗犯	58	57	1	-	-	-	-	-	-	50	49	1	-	-	-	-	-	-	8	8	-	-	-	-	-	-	-	-	-	-	-	-
賭博	-	-	-	-	-	-	-	-	-	-	-	-	-	-	-	-	-	-	-	-	-	-	-	-	-	-	-	-	-	-	-	-
強制わいせつ	40	40	-	-	-	-	-	-	-	33	33	-	-	-	-	-	-	-	7	7	-	-	-	-	-	-	-	-	-	-	-	-
公然わいせつ	14	13	1	-	-	-	-	-	-	14	13	1	-	-	-	-	-	-	-	-	-	-	-	-	-	-	-	-	-	-	-	-
わいせつ物頒布等	4	4	-	-	-	-	-	-	-	3	3	-	-	-	-	-	-	-	1	1	-	-	-	-	-	-	-	-	-	-	-	-
その他の刑法犯	273	232	23	10	2	-	1	-	5	231	210	7	9	-	-	-	-	5	39	22	15	1	1	-	-	-	3	1	-	1	-	1
占有離脱物横領	66	61	5	-	-	-	-	-	-	57	56	1	-	-	-	-	-	-	9	5	4	-	-	-	-	-	-	-	-	-	-	-
公務執行妨害	15	14	1	-	-	-	-	-	-	15	14	1	-	-	-	-	-	-	-	-	-	-	-	-	-	-	-	-	-	-	-	-
住居侵入	72	57	13	1	1	-	-	-	-	53	49	3	1	-	-	-	-	-	18	8	10	-	-	-	-	1	-	-	1	-	-	
逮捕監禁	2	1	-	-	-	-	1	-	-	-	-	-	-	-	-	-	-	-	1	1	-	-	-	-	-	1	-	-	-	-	1	
職務・人身類	4	4	-	-	-	-	-	-	-	4	4	-	-	-	-	-	-	-	-	-	-	-	-	-	-	-	-	-	-	-	-	-
盗品等	4	4	-	-	-	-	-	-	-	2	2	-	-	-	-	-	-	-	2	2	-	-	-	-	-	-	-	-	-	-	-	-
器物損壊等	65	57	3	4	1	-	-	-	-	55	51	1	3	-	-	-	-	-	9	6	1	1	1	-	-	1	1	-	-	-	-	-
その他	45	34	1	5	-	-	-	-	5	45	34	1	5	-	-	-	-	5	-	-	-	-	-	-	-	-	-	-	-	-	-	-

注 解決事件を除く。

17 刑法犯 罪種別 主たる被疑者の犯行時の年齢別 検挙件数

主たる被疑者の 犯行時年齢	総 数	未 成 年		14	15	16	17	18	19	成 人	20	25	30	40	50	60	65	70																
		計	女	歳	歳	歳	歳	歳	歳		歳	歳	歳	歳	歳	歳	歳	歳	歳	歳以上														
罪 種	女	計	女	女	女	女	女	女	女	計	女	女	女	女	女	女	女	女	女															
刑法犯総数	2,463	463	259	44	38	5	42	13	34	5	29	4	44	10	72	7	2,204	419	329	39	196	44	407	68	390	58	347	55	108	20	102	18	325	117
凶 悪 犯	39	3	9	-	2	-	1	-	-	-	3	-	1	-	2	-	30	3	4	-	3	-	5	1	7	-	4	1	-	-	2	-	5	1
殺 人	6	-	2	-	1	-	-	-	-	-	-	-	-	-	-	-	1	4	-	-	-	-	-	-	-	-	2	-	-	-	-	-	1	-
強 盗	12	2	3	-	-	-	1	-	-	-	1	-	1	-	-	-	9	2	1	-	1	-	2	1	2	-	-	-	-	-	-	-	3	1
放 火	5	1	1	-	-	-	-	-	-	1	-	-	-	-	-	-	4	1	-	-	1	-	-	-	-	-	2	1	-	-	-	-	1	-
強制性交等	16	-	3	-	1	-	-	-	-	1	-	-	-	-	-	13	-	3	-	-	-	3	-	5	-	-	-	-	-	-	2	-	-	-
粗 暴 犯	304	31	34	1	5	-	7	-	2	-	7	-	8	-	5	1	270	30	21	-	19	3	55	11	65	6	52	4	11	1	15	-	32	5
凶器準備集合	-	-	-	-	-	-	-	-	-	-	-	-	-	-	-	-	-	-	-	-	-	-	-	-	-	-	-	-	-	-	-	-	-	-
暴 行	137	19	6	-	1	-	2	-	1	-	-	-	1	-	1	-	131	19	10	-	8	3	16	7	32	3	26	2	8	1	12	-	19	3
傷 害	121	9	18	1	4	-	3	-	-	-	3	-	5	-	3	1	103	8	6	-	9	-	29	2	26	2	18	2	3	-	2	-	10	2
脅 迫	32	3	4	-	-	-	1	-	-	-	-	-	2	-	1	-	28	3	1	-	2	-	9	2	7	1	5	-	-	-	1	-	3	-
恐 喝	14	-	6	-	-	-	1	-	1	-	4	-	-	-	-	-	8	-	4	-	-	-	1	-	-	3	-	-	-	-	-	-	-	
窃 盗 犯	1,610	363	160	35	20	4	25	12	27	5	16	3	23	5	49	6	1,450	328	242	32	143	35	229	45	226	44	220	40	81	14	58	13	251	105
侵入窃盗	230	5	34	-	3	-	1	-	-	-	-	2	-	28	-	196	5	48	-	29	1	42	1	30	2	24	-	6	1	3	-	14	-	
乗り物盗	89	11	45	10	7	-	13	6	13	1	2	1	9	2	1	-	44	1	11	1	6	-	8	-	10	-	6	-	1	-	2	-	-	
非侵入窃盗	1,291	347	81	25	10	4	11	6	14	4	14	2	12	3	20	6	1,210	322	183	31	108	34	179	44	186	42	190	40	74	13	53	13	237	105
知 能 犯	179	31	7	4	-	-	-	2	-	-	4	4	1	-	172	27	19	4	12	3	54	8	37	-	24	4	5	1	10	4	11	3		
詐 欺	136	25	6	4	-	-	-	2	-	-	4	4	-	-	130	21	15	3	8	3	44	7	27	-	14	2	5	1	9	3	8	2		
横 領	21	4	-	-	-	-	-	-	-	-	-	-	-	-	21	4	2	1	3	-	6	-	4	-	5	2	-	-	-	-	1	1		
偽 造	20	2	1	-	-	-	-	-	-	-	-	-	-	-	19	2	2	-	1	-	3	1	5	-	5	-	-	-	1	1	2	-		
汚 職	1	-	-	-	-	-	-	-	-	-	-	-	-	-	1	-	-	-	-	-	-	-	-	1	-	-	-	-	-	-	-	-	-	
あっせん利得処罰法	-	-	-	-	-	-	-	-	-	-	-	-	-	-	-	-	-	-	-	-	-	-	-	-	-	-	-	-	-	-	-	-	-	
背 任	1	-	-	-	-	-	-	-	-	-	-	-	-	-	1	-	-	-	-	-	-	-	1	-	-	-	-	-	-	-	-	-	-	
風 俗 犯	58	2	8	1	3	1	1	-	1	-	-	-	-	-	3	-	50	1	3	-	4	1	22	-	8	-	5	-	-	-	7	-	1	-
賭 博	-	-	-	-	-	-	-	-	-	-	-	-	-	-	-	-	-	-	-	-	-	-	-	-	-	-	-	-	-	-	-	-	-	
強制わいせつ	40	-	7	-	2	-	1	-	1	-	-	-	-	-	3	-	33	-	1	-	2	-	17	-	4	-	4	-	-	4	-	1	-	
公然わいせつ	14	1	-	-	-	-	-	-	-	-	-	-	-	-	14	1	2	-	2	1	3	-	3	-	1	-	-	-	3	-	-	-		
わいせつ物頒布等	4	1	1	1	1	1	-	-	-	-	-	-	-	-	3	-	-	-	-	-	2	-	1	-	-	-	-	-	-	-	-	-		
その他の刑法犯	273	33	41	3	8	-	8	1	2	-	3	1	8	1	12	-	232	30	40	3	15	2	42	3	47	8	42	6	11	4	10	1	25	3
占有離脱物横領	66	12	9	1	1	-	-	-	-	-	2	1	3	-	3	-	57	11	15	3	3	1	5	1	12	1	10	2	4	2	2	-	6	1
公務執行妨害	15	1	-	-	-	-	-	-	-	-	-	-	-	-	15	1	3	-	-	-	1	-	1	1	5	-	-	-	1	-	4	-		
住居侵入	72	5	19	1	5	-	4	1	1	-	1	-	1	-	7	-	53	4	9	-	7	-	13	1	7	1	9	2	4	-	-	4	-	
逮捕監禁	2	1	2	1	-	-	-	-	-	-	1	1	1	-	-	-	-	-	-	-	-	-	-	-	-	-	-	-	-	-	-	-		
略取誘拐・人身売買	4	-	-	-	-	-	-	-	-	-	-	-	-	-	4	-	1	-	-	-	2	-	1	-	-	-	-	-	-	-	-	-		
盗 品 等	4	-	2	-	-	-	1	-	1	-	-	-	-	-	2	-	1	-	-	-	1	-	-	-	-	-	-	-	-	-	-	-		
器物損壊等	65	8	9	-	2	-	3	-	-	-	-	-	3	-	1	-	56	8	11	-	3	-	15	-	10	4	7	1	1	1	5	1	4	1
そ の 他	45	6	-	-	-	-	-	-	-	-	-	-	-	-	45	5	-	-	2	1	5	1	16	1	11	1	2	1	2	-	7	-		

注 解決事件を除く。

18 刑法犯 罪種別 犯行時の動機・原因別 検挙件数

主たる被疑者の 動機・原因 罪種	総 数	生 活 困 窮	保 険 金 目 当 て	遊 興 費 充 当	債 務 返 済	職 業 的 犯 罪	一 時 的 盗 用	対 象 物 自 体 の 所 有 消 費 目 的	そ の 他 の 利 欲	痴 情	怨 恨	憤 怒	性 的 欲 求	服 従 迎 合	遊 び 、 好 奇 心 、 ス リ ル	自 己 顕 示	薬 物 の 作 用	異 常 め い て い 、 精 神 障 害 又 は そ の 疑 い	動 機 不 明	ぱ ち ん こ 依 存	ギ ヤ ン ブ ル 依 存	そ の 他
刑法犯総数	2,463	748	1	246	39	3	30	486	149	16	33	333	119	2	23	79	1	7	28	28	31	61
凶悪犯	39	4	-	3	-	-	-	1	2	-	2	8	16	-	-	-	-	-	1	-	-	2
殺人	6	1	-	-	-	-	-	-	-	-	1	3	-	-	-	-	-	-	-	-	-	1
強盗	12	3	-	3	-	-	-	1	2	-	-	2	-	-	-	-	-	-	1	-	-	-
放火	5	-	-	-	-	-	-	-	-	-	1	3	-	-	-	-	-	-	-	-	-	1
強制性交等	16	-	-	-	-	-	-	-	-	-	-	16	-	-	-	-	-	-	-	-	-	-
粗暴犯	304	1	-	3	-	-	-	3	2	9	8	258	4	1	2	1	-	3	4	-	-	5
凶器準備集合	-	-	-	-	-	-	-	-	-	-	-	-	-	-	-	-	-	-	-	-	-	-
暴行	137	-	-	-	-	-	-	-	-	4	3	123	1	-	1	-	-	1	3	-	-	1
傷害	121	-	-	-	-	-	-	-	-	-	1	110	2	1	1	-	-	2	1	-	-	3
脅迫	32	-	-	-	-	-	-	2	-	5	4	19	1	-	-	1	-	-	-	-	-	-
恐喝	14	1	-	3	-	-	-	1	2	-	-	6	-	-	-	-	-	-	-	-	-	1
窃盗犯	1,610	622	-	189	24	3	26	431	106	3	3	2	30	-	5	75	-	-	15	27	25	24
侵入窃盗	230	117	-	72	4	-	-	5	5	2	-	-	3	-	1	-	-	-	1	6	9	5
乗り物盗	89	2	-	3	-	-	5	64	8	-	-	1	-	-	1	3	-	-	1	-	-	1
非侵入窃盗	1,291	503	-	114	20	3	21	362	93	1	3	1	27	-	3	72	-	-	13	21	16	18
知能犯	179	82	1	25	11	-	-	16	25	-	-	-	-	-	1	-	-	-	2	1	5	10
詐欺	136	70	1	20	8	-	-	10	18	-	-	-	-	-	-	-	-	-	2	-	2	5
横領	21	7	-	4	3	-	-	2	1	-	-	-	-	-	-	-	-	-	-	1	3	-
偽造	20	5	-	-	-	-	-	4	5	-	-	-	-	-	1	-	-	-	-	-	-	5
汚職	1	-	-	-	-	-	-	-	1	-	-	-	-	-	-	-	-	-	-	-	-	-
あっせん利得処罰法	-	-	-	-	-	-	-	-	-	-	-	-	-	-	-	-	-	-	-	-	-	-
背任	1	-	-	1	-	-	-	-	-	-	-	-	-	-	-	-	-	-	-	-	-	-
風俗犯	58	-	-	1	-	-	-	-	-	-	-	-	53	-	1	1	-	1	1	-	-	-
賭博	-	-	-	-	-	-	-	-	-	-	-	-	-	-	-	-	-	-	-	-	-	-
強制わいせつ	40	-	-	-	-	-	-	-	-	-	-	40	-	-	-	-	-	-	-	-	-	-
公然わいせつ	14	-	-	-	-	-	-	-	-	-	-	-	12	-	-	-	-	1	1	-	-	-
わいせつ物頒布等	4	-	-	1	-	-	-	-	-	-	-	-	1	-	1	1	-	-	-	-	-	-
その他の刑法犯	273	39	-	25	4	-	4	35	14	4	20	65	16	1	14	2	1	3	5	-	1	20
占有離脱物横領	66	10	-	11	1	-	4	32	5	-	-	-	-	-	-	1	-	-	1	-	1	-
公務執行妨害	15	-	-	-	-	-	-	-	-	-	1	13	-	-	-	-	-	1	-	-	-	-
住居侵入	72	17	-	13	-	-	-	-	2	1	3	2	14	-	10	1	-	1	2	-	-	6
逮捕監禁	2	-	-	-	-	-	-	-	-	-	-	2	-	-	-	-	-	-	-	-	-	-
略取誘拐・人身売買	4	-	-	-	-	-	-	-	1	-	-	1	2	-	-	-	-	-	-	-	-	-
盗品等	4	-	-	1	1	-	-	2	-	-	-	-	-	-	-	-	-	-	-	-	-	-
器物損壊等	65	5	-	-	-	-	-	-	-	2	6	42	-	-	4	-	1	1	-	-	-	4
その他	45	7	-	-	2	-	-	1	6	1	10	5	-	1	-	-	-	-	2	-	-	10

注 解決事件を除く

19 刑法犯 罪種別 犯行時の動機・原因別 検挙人員（少年）

非行の動機・原因 罪種	非 行 の 動 機 ・ 原 因											
	総 数	生 活 困 窮	遊 興 費 充 当	債 務 返 済	対 象 物 自 体 の 所 有 ・ 消 費 目 的	そ の 他 の 利 欲	痴 情	怨 恨	憤 怒	性 的 欲 求	心 遊 び ・ ス リ ル 好 奇	そ の 他
刑 法 犯 総 数	236	4	31	1	121	8	1	1	42	10	14	3
凶 悪 犯	22	—	10	—	—	—	—	—	8	3	—	1
殺 人	7	—	—	—	—	—	—	—	7	—	—	—
強 盗	11	—	10	—	—	—	—	—	1	—	—	—
放 火	1	—	—	—	—	—	—	—	—	—	—	1
強 制 性 交 等	3	—	—	—	—	—	—	—	—	3	—	—
粗 暴 犯	40	—	3	—	1	2	1	1	30	—	2	—
凶 器 準 備 集 合	—	—	—	—	—	—	—	—	—	—	—	—
暴 行	7	—	—	—	—	—	—	—	7	—	—	—
傷 害	22	—	—	—	—	—	—	—	20	—	2	—
脅 迫	3	—	—	—	—	—	1	1	1	—	—	—
恐 喝	8	—	3	—	1	2	—	—	2	—	—	—
窃 盗 犯	134	3	17	1	105	5	—	—	—	—	2	1
侵 入 窃 盗	9	1	5	—	2	1	—	—	—	—	—	—
乗 り 物 窃 盗	47	—	—	—	43	1	—	—	—	—	2	1
非 侵 入 窃 盗	78	2	12	1	60	3	—	—	—	—	—	—
知 能 犯	5	1	1	—	2	1	—	—	—	—	—	—
詐 欺	3	1	1	—	—	1	—	—	—	—	—	—
横 領	—	—	—	—	—	—	—	—	—	—	—	—
偽 造	2	—	—	—	2	—	—	—	—	—	—	—
汚 職	—	—	—	—	—	—	—	—	—	—	—	—
あつせん利得処罰法	—	—	—	—	—	—	—	—	—	—	—	—
背 任	—	—	—	—	—	—	—	—	—	—	—	—
風 俗 犯	2	—	—	—	—	—	—	—	—	2	—	—
賭 博	—	—	—	—	—	—	—	—	—	—	—	—
強 制 わいせつ	2	—	—	—	—	—	—	—	—	2	—	—
公 然 わいせつ	—	—	—	—	—	—	—	—	—	—	—	—
わいせつ物頒布等	—	—	—	—	—	—	—	—	—	—	—	—
そ の 他 の 刑 法 犯	33	—	—	—	13	—	—	—	4	5	10	1
占 有 離 脱 物 横 領	11	—	—	—	11	—	—	—	—	—	—	—
公 務 執 行 妨 害	—	—	—	—	—	—	—	—	—	—	—	—
住 居 侵 入	14	—	—	—	—	—	—	—	—	5	8	1
逮 捕 監 禁	—	—	—	—	—	—	—	—	—	—	—	—
略 取 誘 拐 ・ 人 身 売 買	—	—	—	—	—	—	—	—	—	—	—	—
盗 品 等	2	—	—	—	2	—	—	—	—	—	—	—
器 物 損 壊 等	5	—	—	—	—	—	—	—	4	—	1	—
そ の 他	1	—	—	—	—	—	—	—	—	—	1	—

20 刑 法 犯 罪 種 別

罪 種	犯行時非行時の職業 総 数	犯 行 非 行 時 の 職 業																			
		農・林・漁業	販売店主	飲食店主	土木・建築業自営	不動産業自営	製造業自営	その他の自営業主	教 員	医療・保健従事者	弁 護 士	情報処理技術者	その他の専門・技術職	議員・知事・課長以上の公務員	会社・公団等の役員	会社・公団等の部・課長	事 務 員	販 売 店 員	外交員・セールスマン	露天・行商・廃品回収	美容師・理容師
刑 法 犯 総 数	1,807	9	8	14	35	10	3	51	4	20	1	5	15	3	7	4	26	34	14	1	4
凶 悪 犯	55	—	—	1	2	—	—	1	—	—	—	—	—	—	—	1	—	—	—	—	—
殺 人	12	—	—	—	1	—	—	—	—	—	—	—	—	—	—	1	—	—	—	—	—
強 盗	23	—	—	—	—	—	—	1	—	—	—	—	—	—	—	—	—	—	—	—	—
放 火	6	—	—	—	—	—	—	—	—	—	—	—	—	—	—	—	—	—	—	—	—
強 制 性 交 等	14	—	—	1	1	—	—	—	—	—	—	—	—	—	—	—	—	—	—	—	—
粗 暴 犯	338	2	2	9	8	5	—	16	—	5	1	2	3	1	2	1	4	4	2	—	2
凶 器 準 備 集 合	—	—	—	—	—	—	—	—	—	—	—	—	—	—	—	—	—	—	—	—	—
暴 行	142	1	—	5	2	2	—	7	—	2	1	1	1	—	1	1	2	3	1	—	—
傷 害	130	1	2	4	2	1	—	7	—	2	—	1	2	1	1	—	2	—	—	—	2
脅 迫	27	—	—	—	2	2	—	—	—	—	—	—	—	—	—	—	—	1	1	—	—
恐 喝	39	—	—	—	2	—	—	2	—	1	—	—	—	—	—	—	—	—	—	—	—
窃 盗 犯	1,048	4	2	2	16	2	2	18	2	10	—	2	6	—	1	1	16	22	8	—	2
侵 入 窃 盗	107	2	—	—	3	—	—	4	—	1	—	—	—	—	—	—	1	1	1	—	—
乗 り 物 窃 盗	77	—	—	—	—	—	—	—	—	—	—	—	—	—	—	—	1	1	—	—	—
非 侵 入 窃 盗	864	2	2	2	13	2	2	14	2	9	—	2	6	—	1	1	14	20	7	—	2
知 能 犯	113	2	2	1	4	1	1	8	—	2	—	—	3	—	—	—	3	3	3	—	—
詐 欺	80	2	—	1	1	1	1	6	—	1	—	—	1	—	—	—	—	1	2	—	—
横 領	17	—	—	—	2	—	—	—	—	—	—	—	—	—	—	—	3	2	—	—	—
偽 造	11	—	1	—	1	—	—	1	—	1	—	—	—	—	—	—	—	—	—	—	—
汚 職	4	—	1	—	—	—	—	1	—	—	—	—	2	—	—	—	—	—	—	—	—
あつせん利得処罰法	—	—	—	—	—	—	—	—	—	—	—	—	—	—	—	—	—	—	—	—	—
背 任	1	—	—	—	—	—	—	—	—	—	—	—	—	—	—	—	—	—	1	—	—
風 俗 犯	36	—	—	—	—	—	—	2	—	1	—	—	1	—	—	1	1	1	1	—	—
賭 博	—	—	—	—	—	—	—	—	—	—	—	—	—	—	—	—	—	—	—	—	—
強 制 わいせつ	20	—	—	—	—	—	—	1	—	—	—	—	1	—	—	—	—	—	1	—	—
公然わいせつ	13	—	—	—	—	—	—	—	—	1	—	—	—	—	—	—	1	1	—	—	—
わいせつ物頒布等	3	—	—	—	—	—	—	1	—	—	—	—	—	—	—	1	—	—	—	—	—
そ の 他 の 刑 法 犯	217	1	2	1	5	2	—	6	2	2	—	1	2	2	4	—	2	4	—	1	—
占有離脱物横領	68	—	2	—	—	—	—	—	—	1	—	—	—	—	—	—	1	3	—	1	—
公務執行妨害	12	—	—	—	1	—	—	—	—	—	—	—	—	—	—	—	—	—	—	—	—
住 居 侵 入	33	—	—	—	—	—	—	1	1	—	—	—	—	—	—	—	—	—	—	—	—
逮 捕 監 禁	—	—	—	—	—	—	—	—	—	—	—	—	—	—	—	—	—	—	—	—	—
略取誘拐・人身売買	2	—	—	—	—	—	—	—	—	—	—	—	—	—	—	—	—	—	—	—	—
盗 品 等	4	—	—	—	—	—	—	1	—	—	—	—	—	—	—	—	—	—	—	—	—
器 物 損 壊 等	51	1	—	1	3	1	—	2	—	—	—	1	—	1	1	—	1	1	—	—	—
そ の 他	47	—	—	—	1	1	—	2	1	1	—	—	2	1	3	—	—	—	—	—	—

犯行時の職業別検挙人員

犯行非行時の職業																											
調理人・バーテンダー	飲食店店員	ホステス・ホスト	遊技場等店員	その他のサービス職	建設職人・配管工	輸送・精密機械工	機械工(輸送・精密を除く)	金属加工工	食品・衣料品製造工	その他の技能工	警察官・自衛官・消防士等	その他の保安従事者	運輸従事者	土木建設労務作業者	運搬労務作業者	その他の労務作業者	その他の被雇用者・勤め人	中学生	高校生	大学生	専修学校生等	主婦	失業者	利子・配当・家賃等生活者	年金・雇用保険等生活者	浮浪者	その他の無職者
7	22	1	6	56	23	3	12	13	4	33	1	9	15	87	55	112	190	57	91	40	13	53	43	3	277	38	275
-	-	-	-	1	-	-	-	-	-	1	-	-	-	6	1	4	7	3	9	3	-	-	-	-	7	2	6
-	-	-	-	1	-	-	-	-	-	-	-	-	-	3	-	-	-	1	2	-	-	-	-	-	1	-	2
-	-	-	-	-	-	-	-	-	-	-	-	-	-	3	-	3	1	1	5	1	-	-	-	-	3	2	3
-	-	-	-	-	-	-	-	-	-	-	-	-	-	-	1	-	2	-	1	-	-	-	-	-	2	-	-
-	-	-	-	-	-	-	-	-	-	1	-	-	-	-	-	1	4	1	1	2	-	-	-	-	1	-	1
1	5	-	1	14	4	1	1	7	2	7	-	4	5	26	25	26	31	10	9	3	1	7	8	-	33	2	36
-	-	-	-	-	-	-	-	-	-	-	-	-	-	-	-	-	-	-	-	-	-	-	-	-	-	-	-
1	2	-	-	5	1	1	1	2	2	5	-	2	1	3	4	6	20	3	-	2	-	3	5	-	20	1	22
-	2	-	1	6	3	-	-	3	-	2	-	2	4	15	4	16	9	5	6	-	-	3	2	-	10	1	8
-	1	-	-	3	-	-	-	1	-	-	-	-	-	2	1	1	2	-	-	1	1	1	-	-	3	-	4
-	-	-	-	-	-	-	-	1	-	-	-	-	-	6	16	3	-	2	3	-	-	-	1	-	-	-	2
6	13	1	3	27	16	2	9	3	2	17	1	5	9	34	19	54	118	30	62	17	5	39	25	3	197	27	188
4	2	-	-	2	3	-	3	-	1	-	-	-	3	7	1	9	13	4	1	1	-	1	4	-	8	4	23
1	1	-	-	1	1	-	1	-	-	1	-	1	-	6	-	2	-	13	23	4	-	-	2	-	1	2	15
1	10	1	3	24	12	2	5	3	1	16	1	4	6	21	18	43	105	13	38	12	5	38	19	3	188	21	150
-	2	-	1	3	-	-	-	1	-	2	-	-	-	6	1	8	5	-	3	2	4	1	6	-	12	4	19
-	-	-	-	2	-	-	-	-	-	2	-	-	-	6	1	7	3	-	2	1	4	1	3	-	11	3	17
-	2	-	1	1	-	-	-	-	-	-	-	-	-	-	-	1	2	-	-	-	-	-	-	-	1	1	1
-	-	-	-	-	-	-	-	1	-	-	-	-	-	-	-	-	-	-	1	1	-	-	3	-	-	-	1
-	-	-	-	-	-	-	-	-	-	-	-	-	-	-	-	-	-	-	-	-	-	-	-	-	-	-	-
-	-	-	-	-	-	-	-	-	-	-	-	-	-	-	-	-	-	-	-	-	-	-	-	-	-	-	-
-	-	-	-	3	-	-	-	1	-	1	-	-	-	-	1	2	8	-	1	2	-	-	1	-	5	-	3
-	-	-	-	-	-	-	-	-	-	-	-	-	-	-	-	-	-	-	-	-	-	-	-	-	-	-	-
-	-	-	-	1	-	-	-	1	-	1	-	-	-	-	-	2	6	-	1	-	-	-	-	-	3	-	2
-	-	-	-	2	-	-	-	-	-	-	-	-	-	-	1	-	2	-	-	2	-	-	-	-	2	-	1
-	-	-	-	-	-	-	-	-	-	-	-	-	-	-	-	-	-	-	-	-	-	-	1	-	-	-	-
-	2	-	1	8	3	-	2	1	-	5	-	-	1	15	8	18	21	14	7	13	3	6	3	-	23	3	23
-	2	-	-	-	2	-	1	-	-	2	-	-	1	1	1	7	6	1	4	9	3	3	2	-	7	1	7
-	-	-	-	-	-	-	-	-	-	-	-	-	-	1	-	1	-	-	-	-	-	-	-	-	4	-	5
-	-	-	1	1	1	-	-	-	-	2	-	-	-	2	1	1	3	9	3	1	-	-	1	-	1	1	3
-	-	-	-	-	-	-	-	-	-	-	-	-	-	-	-	-	-	-	-	-	-	-	-	-	-	-	-
-	-	-	-	-	-	-	-	-	-	-	-	-	-	1	-	1	-	-	-	-	-	-	-	-	-	-	-
-	-	-	-	1	-	-	-	-	-	-	-	-	-	-	-	-	-	1	-	-	-	-	-	-	-	-	1
-	-	-	-	1	-	-	1	1	-	1	-	-	-	4	1	7	6	2	-	2	-	-	-	-	7	-	5
-	-	-	-	5	-	-	-	-	-	-	-	-	-	7	4	2	5	1	-	1	-	3	-	-	4	1	2

21 刑法犯罪種別

罪種	犯行時非行時の年齢		総		未		14		15		16		17		18		19	
	数		年		歳		歳		歳		歳		歳		歳		歳	
	女	計	女	計	女	計	女	計	女	計	女	計	女	計	女	計	女	計
刑法犯総数	1,807	399	241	48	37	5	51	17	38	9	41	5	37	6	37	6		
凶悪犯	55	7	22	4	2	—	3	2	2	1	10	1	1	—	4	—		
殺人	12	—	7	—	1	—	—	—	—	—	3	—	—	—	3	—		
強盗	23	6	11	4	—	—	3	2	2	1	5	1	1	—	—	—		
放火	6	1	1	—	—	—	—	—	—	—	1	—	—	—	—	—		
強制性交等	14	—	3	—	1	—	—	—	—	—	1	—	—	—	1	—		
粗暴犯	338	36	40	3	6	1	9	—	3	1	8	—	9	—	5	1		
凶器準備集合	—	—	—	—	—	—	—	—	—	—	—	—	—	—	—	—		
暴行	142	20	7	—	1	—	3	—	—	—	—	—	1	—	2	—		
傷害	130	11	22	1	4	—	4	—	1	—	5	—	6	—	2	1		
脅迫	27	3	3	—	—	—	—	—	—	—	—	—	2	—	1	—		
恐喝	39	2	8	2	1	1	2	—	2	1	3	—	—	—	—	—		
窃盗犯	1,048	296	139	36	20	4	33	13	28	7	19	3	17	4	22	5		
侵入窃盗	107	8	10	—	3	—	1	—	—	—	—	—	2	—	4	—		
乗り物盗	77	13	49	12	8	—	17	8	11	1	7	2	5	1	1	—		
非侵入窃盗	864	275	80	24	9	4	15	5	17	6	12	1	10	3	17	5		
知能犯	113	24	5	2	—	—	—	—	2	—	—	—	2	2	1	—		
詐欺	80	22	3	2	—	—	—	—	1	—	—	—	2	2	—	—		
横領	17	2	—	—	—	—	—	—	—	—	—	—	—	—	—	—		
偽造	11	—	2	—	—	—	—	—	1	—	—	—	—	—	1	—		
汚職	4	—	—	—	—	—	—	—	—	—	—	—	—	—	—	—		
あつせん利得処罰法	—	—	—	—	—	—	—	—	—	—	—	—	—	—	—	—		
背任	1	—	—	—	—	—	—	—	—	—	—	—	—	—	—	—		
風俗犯	36	2	2	—	—	—	1	—	1	—	—	—	—	—	—	—		
賭博	—	—	—	—	—	—	—	—	—	—	—	—	—	—	—	—		
強制わいせつ	20	—	2	—	—	—	1	—	1	—	—	—	—	—	—	—		
公然わいせつ	13	2	—	—	—	—	—	—	—	—	—	—	—	—	—	—		
わいせつ物頒布等	3	—	—	—	—	—	—	—	—	—	—	—	—	—	—	—		
その他の刑法犯	217	34	33	3	9	—	5	2	2	—	4	1	8	—	5	—		
占有離脱物横領	68	13	11	1	1	—	—	—	—	—	3	1	3	—	4	—		
公務執行妨害	12	1	—	—	—	—	—	—	—	—	—	—	—	—	—	—		
住居侵入	33	4	14	2	5	—	4	2	1	—	1	—	2	—	1	—		
逮捕監禁	—	—	—	—	—	—	—	—	—	—	—	—	—	—	—	—		
略取誘拐・人身売買	2	—	—	—	—	—	—	—	—	—	—	—	—	—	—	—		
盗品等	4	—	2	—	—	—	1	—	1	—	—	—	—	—	—	—		
器物損壊等	51	8	5	—	2	—	—	—	—	—	—	—	3	—	—	—		
その他	47	8	1	—	1	—	—	—	—	—	—	—	—	—	—	—		

犯行時の年齢・性別 検挙人員

成 人 計	20 ～ 24 歳		25 ～ 29 歳		30 ～ 39 歳		40 ～ 49 歳		50 ～ 59 歳		60 ～ 64 歳		65 ～ 69 歳		70 歳 以上		
	女	女	女	女	女	女	女	女	女	女	女	女	女	女	女		
1,566	351	169	22	122	24	254	55	279	53	255	51	96	20	98	17	293	109
33	3	5	—	4	—	6	1	6	—	5	1	—	—	2	—	5	1
5	—	—	—	1	—	1	—	—	—	2	—	—	—	—	—	1	—
12	2	2	—	1	—	3	1	3	—	—	—	—	—	—	—	3	1
5	1	—	—	1	—	—	—	—	—	3	1	—	—	—	—	1	—
11	—	3	—	1	—	2	—	3	—	—	—	—	—	2	—	—	—
298	33	25	—	19	3	63	12	73	7	55	4	15	1	15	1	33	5
—	—	—	—	—	—	—	—	—	—	—	—	—	—	—	—	—	—
135	20	10	—	8	3	17	7	33	4	28	2	9	1	11	—	19	3
108	10	8	—	10	—	31	3	25	2	17	2	4	—	3	1	10	2
24	3	1	—	1	—	8	2	7	1	3	—	—	—	1	—	3	—
31	—	6	—	—	—	7	—	8	—	7	—	2	—	—	—	1	—
909	260	96	16	77	14	118	32	131	36	141	39	67	14	55	13	224	96
97	8	24	2	21	1	24	1	14	2	5	1	4	1	2	—	3	—
28	1	9	1	3	—	4	—	7	—	2	—	1	—	2	—	—	—
784	251	63	13	53	13	90	31	110	34	134	38	62	13	51	13	221	96
108	22	11	3	9	4	29	6	21	—	15	3	6	1	10	2	7	3
77	20	9	3	6	4	20	6	14	—	8	2	6	1	9	2	5	2
17	2	1	—	3	—	5	—	3	—	4	1	—	—	—	—	1	1
9	—	1	—	—	—	2	—	3	—	2	—	—	—	—	—	1	—
4	—	—	—	—	—	1	—	1	—	1	—	—	—	1	—	—	—
—	—	—	—	—	—	—	—	—	—	—	—	—	—	—	—	—	—
1	—	—	—	—	—	1	—	—	—	—	—	—	—	—	—	—	—
34	2	2	—	3	1	10	—	8	1	5	—	—	—	5	—	1	—
—	—	—	—	—	—	—	—	—	—	—	—	—	—	—	—	—	—
18	—	—	—	1	—	6	—	3	—	4	—	—	—	3	—	1	—
13	2	2	—	2	1	2	—	4	1	1	—	—	—	2	—	—	—
3	—	—	—	—	—	2	—	1	—	—	—	—	—	—	—	—	—
184	31	30	3	10	2	28	4	40	9	34	4	8	4	11	1	23	4
57	12	14	3	3	1	5	1	12	2	10	2	4	2	3	—	6	1
12	1	1	—	—	—	1	—	1	1	4	—	—	—	1	—	4	—
19	2	3	—	3	—	2	1	6	1	4	—	—	—	—	—	1	—
—	—	—	—	—	—	—	—	—	—	—	—	—	—	—	—	—	—
2	—	1	—	—	—	1	—	—	—	—	—	—	—	—	—	—	—
2	—	1	—	—	—	1	—	—	—	—	—	—	—	—	—	—	—
46	8	9	—	3	—	13	—	8	3	4	1	1	1	3	1	5	2
46	8	1	—	1	1	5	2	13	2	12	1	3	1	4	—	7	1

22 刑法犯 罪種別 初犯者・再犯者の前回処分別 検挙人員（総数）

罪種	前回処分数	総数	初犯者	再犯者	再犯者の前回処分別																			
					未決			執行終了					既決(その他)			その他								
					計	保釈中	試験観察中	計	懲役・禁固	罰金・拘留・科料	各種少年院退院	保護観察(少年)	児童自立支援施設・児童養護施設退所	計	仮出獄・執行猶予中	保護観察中(少年)	その他	計	起訴猶予	審判不開始	不処	微罪処	その他	
																								その他
刑法犯総数	1,807	973	834	40	7	3	30	283	126	102	12	41	2	50	31	9	10	461	177	45	45	136	58	
凶悪犯	55	21	34	7	-	-	7	9	7	1	-	1	-	3	1	2	-	15	2	2	1	1	9	
殺人	12	3	9	-	-	-	-	2	2	-	-	-	-	-	-	-	-	7	-	-	-	-	7	
強盗	23	8	15	6	-	-	6	4	4	-	-	-	-	3	1	2	-	2	1	1	-	-	-	
放火	6	3	3	-	-	-	-	2	1	1	-	-	-	-	-	-	-	1	-	-	1	-	-	
強制性交等	14	7	7	1	-	-	1	1	-	-	-	1	-	-	-	-	-	5	1	1	-	1	2	
粗暴犯	338	179	159	7	2	1	4	64	23	22	4	14	1	10	3	2	5	78	28	14	10	13	13	
凶器準備集合	-	-	-	-	-	-	-	-	-	-	-	-	-	-	-	-	-	-	-	-	-	-	-	-
暴行	142	88	54	3	1	-	2	22	11	8	1	2	-	3	1	-	2	26	10	2	5	7	2	
傷害	130	59	71	1	-	1	-	31	7	10	3	10	1	1	-	1	-	38	14	9	4	3	8	
脅迫	27	13	14	2	1	-	1	1	-	1	-	-	-	4	2	1	1	7	2	1	-	2	2	
恐喝	39	19	20	1	-	-	1	10	5	3	-	2	-	2	-	-	2	7	2	2	1	1	1	
窃盗犯	1,048	550	498	21	3	2	16	153	66	61	7	18	1	30	20	5	5	294	120	20	20	108	26	
侵入窃盗	107	44	63	5	1	-	4	34	18	6	3	6	1	1	1	-	-	23	12	4	4	-	3	
乗り物盗	77	48	29	4	-	-	4	8	3	2	-	3	-	1	-	1	-	16	3	2	1	3	7	
非侵入窃盗	864	458	406	12	2	2	8	111	45	53	4	9	-	28	19	4	5	255	105	14	15	105	16	
知能犯	113	68	45	2	1	-	1	15	11	4	-	-	-	6	6	-	-	22	9	2	2	3	6	
詐欺	80	47	33	2	1	-	1	11	10	1	-	-	-	3	3	-	-	17	7	2	1	3	4	
横領	17	10	7	-	-	-	-	3	1	2	-	-	-	-	-	-	-	4	2	-	-	-	2	
偽造	11	7	4	-	-	-	-	1	-	1	-	-	-	2	2	-	-	1	-	-	1	-	-	
汚職	4	3	1	-	-	-	-	-	-	-	-	-	-	1	1	-	-	-	-	-	-	-	-	
あっせん利得処罰法	-	-	-	-	-	-	-	-	-	-	-	-	-	-	-	-	-	-	-	-	-	-	-	
背任	1	1	-	-	-	-	-	-	-	-	-	-	-	-	-	-	-	-	-	-	-	-	-	
風俗犯	36	23	13	1	-	-	1	10	4	6	-	-	-	-	-	-	-	2	1	-	1	-	-	
賭博	-	-	-	-	-	-	-	-	-	-	-	-	-	-	-	-	-	-	-	-	-	-	-	
強制わいせつ	20	14	6	1	-	-	1	4	3	1	-	-	-	-	-	-	-	1	-	-	1	-	-	
公然わいせつ	13	7	6	-	-	-	-	6	1	5	-	-	-	-	-	-	-	-	-	-	-	-	-	
わいせつ物頒布等	3	2	1	-	-	-	-	-	-	-	-	-	-	-	-	-	-	1	1	-	-	-	-	
その他の刑法犯	217	132	85	2	1	-	1	32	15	8	1	8	-	1	1	-	-	50	17	7	11	11	4	
占有離脱物横領	68	50	18	1	-	-	1	5	2	1	1	1	-	-	-	-	-	12	4	2	2	4	-	
公務執行妨害	12	3	9	-	-	-	-	4	2	1	-	1	-	-	-	-	-	5	3	-	1	1	-	
住居侵入	33	18	15	-	-	-	-	6	2	2	-	2	-	1	1	-	-	8	1	2	1	3	1	
逮捕監禁	-	-	-	-	-	-	-	-	-	-	-	-	-	-	-	-	-	-	-	-	-	-	-	
略取誘拐・人身売買	2	1	1	-	-	-	-	-	-	-	-	-	-	-	-	-	-	1	-	-	1	-	-	
盗品等	4	2	2	-	-	-	-	-	-	-	-	-	-	-	-	-	-	2	1	-	-	-	1	
器物損壊等	51	26	25	1	1	-	-	10	4	2	-	4	-	-	-	-	-	14	5	2	4	2	1	
その他	47	32	15	-	-	-	-	7	5	2	-	-	-	-	-	-	-	8	3	1	2	1	1	

22 刑法犯 罪種別 初犯者・再犯者の前回処分別 検挙人員 (少年)

罪種	前回処分数	総数	初犯者	再犯者	再犯者の前回処分別														
					未決			執行終了				既決(その他)			その他				
					計	試験観察中	その他	計	各種少年院退院	保護観察(少年)	児童自立支援施設・児童養護施設退所	計	保護観察中(少年)	その他	計	審判不開始	不処分	児童相談所等通告	警察限り
刑法犯総数	236	148	88	15	2	13	16	2	12	2	9	7	2	48	13	11	9	5	10
凶悪犯	22	7	15	6	-	6	-	-	-	-	2	2	-	7	1	-	-	-	6
殺人	7	1	6	-	-	-	-	-	-	-	-	-	-	6	-	-	-	-	6
強盗	11	3	8	5	-	5	-	-	-	-	2	2	-	1	1	-	-	-	-
放火	1	1	-	-	-	-	-	-	-	-	-	-	-	-	-	-	-	-	-
強制性交等	3	2	1	1	-	1	-	-	-	-	-	-	-	-	-	-	-	-	-
粗暴犯	40	17	23	2	-	2	8	1	6	1	3	1	2	10	3	3	2	1	1
凶器準備集合	-	-	-	-	-	-	-	-	-	-	-	-	-	-	-	-	-	-	-
暴行	7	3	4	1	-	1	1	-	1	-	1	-	1	1	-	1	-	-	-
傷害	22	8	14	-	-	-	5	1	3	1	1	1	-	8	2	2	2	1	1
脅迫	3	2	1	-	-	-	-	-	-	-	1	-	1	-	-	-	-	-	-
恐喝	8	4	4	1	-	1	2	-	2	-	-	-	-	1	1	-	-	-	-
窃盗犯	134	96	38	6	2	4	5	1	3	1	4	4	-	23	7	4	6	4	2
侵入窃	9	5	4	-	-	-	1	-	-	1	-	-	-	3	-	1	-	-	2
乗り物窃	47	33	14	4	-	4	2	-	2	-	1	1	-	7	1	1	3	2	-
非侵入窃	78	58	20	2	2	-	2	1	1	-	3	3	-	13	6	2	3	2	-
知能犯	5	4	1	1	-	1	-	-	-	-	-	-	-	-	-	-	-	-	-
詐欺	3	2	1	1	-	1	-	-	-	-	-	-	-	-	-	-	-	-	-
横領	-	-	-	-	-	-	-	-	-	-	-	-	-	-	-	-	-	-	-
偽造	2	2	-	-	-	-	-	-	-	-	-	-	-	-	-	-	-	-	-
汚職	-	-	-	-	-	-	-	-	-	-	-	-	-	-	-	-	-	-	-
あつせん利得処罰法	-	-	-	-	-	-	-	-	-	-	-	-	-	-	-	-	-	-	-
背任	-	-	-	-	-	-	-	-	-	-	-	-	-	-	-	-	-	-	-
風俗犯	2	2	-	-	-	-	-	-	-	-	-	-	-	-	-	-	-	-	-
賭博	-	-	-	-	-	-	-	-	-	-	-	-	-	-	-	-	-	-	-
強制わいせつ	2	2	-	-	-	-	-	-	-	-	-	-	-	-	-	-	-	-	-
公然わいせつ	-	-	-	-	-	-	-	-	-	-	-	-	-	-	-	-	-	-	-
わいせつ物頒布等	-	-	-	-	-	-	-	-	-	-	-	-	-	-	-	-	-	-	-
その他の刑法犯	33	22	11	-	-	-	3	-	3	-	-	-	-	8	2	4	1	-	1
占有離脱物横領	11	9	2	-	-	-	-	-	-	-	-	-	-	2	1	1	-	-	-
公務執行妨害	-	-	-	-	-	-	-	-	-	-	-	-	-	-	-	-	-	-	-
住居侵入	14	10	4	-	-	-	2	-	2	-	-	-	-	2	1	-	1	-	-
逮捕監禁	-	-	-	-	-	-	-	-	-	-	-	-	-	-	-	-	-	-	-
略取誘拐・人身売買	-	-	-	-	-	-	-	-	-	-	-	-	-	-	-	-	-	-	-
盗品等	2	1	1	-	-	-	-	-	-	-	-	-	-	1	-	-	-	-	1
器物損壊等	5	2	3	-	-	-	1	-	1	-	-	-	-	2	-	2	-	-	-
その他	1	-	1	-	-	-	-	-	-	-	-	-	-	1	-	1	-	-	-

23 刑法犯 罪種別 前科数別 検挙人員 (成人)

前 科 罪 種	前 科 総 数	前 科 総 数																	
		前歴なし					同一罪種の前歴なし					同一罪種の前歴あり							
		前 科 な し	1 犯	2 犯	3 犯	4 犯	5 犯 以 上	前 科 な し	1 犯	2 犯	3 犯	4 犯	5 犯 以 上	前 科 な し	1 犯	2 犯	3 犯	4 犯	5 犯 以 上
		数	数	数	数	数	数	数	数	数	数	数	数	数	数	数	数	数	数
刑 法 犯 総 数	1,571	836	7	2	1	—	4	53	99	50	24	10	32	96	101	72	49	29	106
凶 悪 犯	33	14	—	—	—	—	—	4	3	4	1	1	3	1	—	1	—	1	—
殺 人	5	2	—	—	—	—	—	—	—	2	—	—	1	—	—	—	—	—	—
強 盗	12	5	—	—	—	—	—	—	—	1	1	1	1	1	—	1	—	1	—
放 火	5	2	—	—	—	—	—	—	1	1	—	—	1	—	—	—	—	—	—
強 制 性 交 等	11	5	—	—	—	—	—	4	2	—	—	—	—	—	—	—	—	—	—
粗 暴 犯	298	163	1	2	1	—	—	11	30	18	7	3	10	5	8	9	8	3	19
凶 器 準 備 集 合	—	—	—	—	—	—	—	—	—	—	—	—	—	—	—	—	—	—	—
暴 行	135	86	—	1	—	—	—	4	9	6	2	—	4	1	4	3	4	1	10
傷 害	108	51	1	—	—	—	—	5	14	8	3	1	1	3	4	6	4	1	6
脅 迫	24	11	—	1	1	—	—	2	3	1	1	—	2	—	—	—	—	—	2
恐 喝	31	15	—	—	—	—	—	—	4	3	1	2	3	1	—	—	—	1	1
窃 盗 犯	914	463	3	—	—	—	3	20	34	16	6	3	4	86	85	57	39	21	74
侵 入 窃 盗	98	40	—	—	—	—	—	3	9	1	—	—	1	6	9	4	5	5	15
乗 り 物 窃 盗	30	16	—	—	—	—	—	1	2	1	—	—	—	1	4	—	—	1	4
非 侵 入 窃 盗	786	407	3	—	—	—	3	16	23	14	6	3	3	79	72	53	34	15	55
知 能 犯	108	65	2	—	—	—	1	5	9	3	1	2	4	1	3	3	1	1	7
詐 欺	77	45	—	—	—	—	—	5	6	3	—	2	2	—	3	3	1	1	6
横 領	17	11	2	—	—	—	—	—	2	—	—	—	1	—	—	—	—	—	1
偽 造	9	5	—	—	—	—	1	—	1	—	1	—	1	—	—	—	—	—	—
汚 職	4	3	—	—	—	—	—	—	—	—	—	—	—	1	—	—	—	—	—
あつせん利得処罰法	—	—	—	—	—	—	—	—	—	—	—	—	—	—	—	—	—	—	—
背 任	1	1	—	—	—	—	—	—	—	—	—	—	—	—	—	—	—	—	—
風 俗 犯	34	21	1	—	—	—	—	—	5	2	—	—	—	1	1	—	—	1	2
賭 博	—	—	—	—	—	—	—	—	—	—	—	—	—	—	—	—	—	—	—
強 制 わ い せ つ	18	12	—	—	—	—	—	—	2	1	—	—	—	1	—	—	—	1	1
公 然 わ い せ つ	13	7	1	—	—	—	—	—	2	1	—	—	—	—	1	—	—	—	1
わ い せ つ 物 頒 布 等	3	2	—	—	—	—	—	—	1	—	—	—	—	—	—	—	—	—	—
そ の 他 の 刑 法 犯	184	110	—	—	—	—	—	13	18	7	9	1	11	2	4	2	1	2	4
占 有 離 脱 物 横 領	57	41	—	—	—	—	—	5	2	—	1	—	—	2	1	1	1	—	3
公 務 執 行 妨 害	12	3	—	—	—	—	—	2	2	—	1	—	4	—	—	—	—	—	—
住 居 侵 入	19	8	—	—	—	—	—	1	3	2	1	—	—	—	2	1	—	1	—
逮 捕 監 禁	—	—	—	—	—	—	—	—	—	—	—	—	—	—	—	—	—	—	—
略 取 誘 拐 ・ 人 身 売 買	2	1	—	—	—	—	—	—	—	—	1	—	—	—	—	—	—	—	—
盗 品 等	2	1	—	—	—	—	—	—	—	—	1	—	—	—	—	—	—	—	—
器 物 損 壊 等	46	24	—	—	—	—	—	4	6	3	2	1	3	—	1	—	—	1	1
そ の 他	46	32	—	—	—	—	—	1	5	2	2	—	4	—	—	—	—	—	—

24 刑法犯 罪種別 身柄措置・送致別 検挙人員(1)

罪種	身柄措置 送致の区分		身 柄 措 置									現 行 犯 逮 捕									
			計	成 人	少 年	身 柄 付 送 致 (基 本 書 式)	身 柄 付 送 致 (簡 易 書 式)	書 類 送 致 ・ 付 (基 本 書 式)	書 類 送 致 ・ 付 (簡 易 書 式)	微 罪 処 分	少 年 身 柄 付 送 致	少 年 書 類 送 致	少 年 簡 易 送 致	計	成 人	少 年	身 柄 付 送 致 (基 本 書 式)	書 類 送 致 ・ 付 (基 本 書 式)	書 類 送 致 ・ 付 (簡 易 書 式)	少 年 身 柄 付 送 致	少 年 書 類 送 致
刑 法 犯 総 数	1,807	1,571	236	467	-	477	211	416	55	122	59	180	173	7	115	56	2	5	2		
凶 悪 犯	55	33	22	29	-	4	-	-	20	2	-	4	4	-	4	-	-	-	-		
殺 人	12	5	7	5	-	-	-	-	6	1	-	2	2	-	2	-	-	-	-		
強 盗	23	12	11	12	-	-	-	-	10	1	-	-	-	-	-	-	-	-	-		
放 火	6	5	1	5	-	-	-	-	1	-	-	2	2	-	2	-	-	-	-		
強 制 性 交 等	14	11	3	7	-	4	-	-	3	-	-	-	-	-	-	-	-	-	-		
粗 暴 犯	338	298	40	83	-	126	28	61	15	24	1	56	55	1	33	22	-	1	-		
凶 器 準 備 集 合	-	-	-	-	-	-	-	-	-	-	-	-	-	-	-	-	-	-	-		
暴 行	142	135	7	18	-	38	19	60	1	5	1	27	27	-	15	12	-	-	-		
傷 害	130	108	22	35	-	63	9	1	8	14	-	24	24	-	15	9	-	-	-		
脅 迫	27	24	3	16	-	8	-	-	1	2	-	4	4	-	3	1	-	-	-		
恐 喝	39	31	8	14	-	17	-	-	5	3	-	1	-	1	-	-	-	1	-		
窃 盗 犯	1,048	914	134	235	-	189	166	324	13	71	50	82	79	3	55	22	2	2	1		
侵 入 窃 盗	107	98	9	72	-	26	-	-	4	5	-	11	10	1	8	2	-	1	-		
乗 り 物 窃 盗	77	30	47	8	-	7	1	14	3	32	12	-	-	-	-	-	-	-	-		
非 侵 入 窃 盗	864	786	78	155	-	156	165	310	6	34	38	71	69	2	47	20	2	1	1		
知 能 犯	113	108	5	52	-	48	1	7	3	2	-	7	6	1	6	-	-	1	-		
詐 欺	80	77	3	39	-	31	-	7	3	-	-	7	6	1	6	-	-	1	-		
横 領	17	17	-	7	-	9	1	-	-	-	-	-	-	-	-	-	-	-	-		
偽 造	11	9	2	3	-	6	-	-	-	2	-	-	-	-	-	-	-	-	-		
汚 職	4	4	-	3	-	1	-	-	-	-	-	-	-	-	-	-	-	-	-		
あ っ せ ん 利 得 処 罰 法	-	-	-	-	-	-	-	-	-	-	-	-	-	-	-	-	-	-	-		
背 任	1	1	-	-	-	1	-	-	-	-	-	-	-	-	-	-	-	-	-		
風 俗 犯	36	34	2	21	-	13	-	-	1	1	-	2	2	-	1	1	-	-	-		
賭 博	-	-	-	-	-	-	-	-	-	-	-	-	-	-	-	-	-	-	-		
強 制 わ い せ つ	20	18	2	17	-	1	-	-	1	1	-	-	-	-	-	-	-	-	-		
公 然 わ い せ つ	13	13	-	4	-	9	-	-	-	-	-	2	2	-	1	1	-	-	-		
わ い せ つ 物 頒 布 等	3	3	-	-	-	3	-	-	-	-	-	-	-	-	-	-	-	-	-		
そ の 他 の 刑 法 犯	217	184	33	47	-	97	16	24	3	22	8	29	27	2	16	11	-	1	1		
占 有 離 脱 物 横 領	68	57	11	3	-	14	16	24	-	7	4	-	-	-	-	-	-	-	-		
公 務 執 行 妨 害	12	12	-	9	-	3	-	-	-	-	-	10	10	-	9	1	-	-	-		
住 居 侵 入	33	19	14	9	-	10	-	-	1	9	4	9	8	1	3	5	-	-	1		
逮 捕 監 禁	-	-	-	-	-	-	-	-	-	-	-	-	-	-	-	-	-	-	-		
略 取 誘 拐 ・ 人 身 売 買	2	2	-	2	-	-	-	-	-	-	-	-	-	-	-	-	-	-	-		
盗 品 等	4	2	2	1	-	1	-	-	-	2	-	-	-	-	-	-	-	-	-		
器 物 損 壊 等	51	46	5	10	-	36	-	-	2	3	-	9	8	1	3	5	-	1	-		
そ の 他	47	46	1	13	-	33	-	-	-	1	-	1	1	-	1	-	-	-	-		

24 刑法犯 罪種別 身柄措置・送致別 検挙人員 (2)

罪種	身柄措置 送致の区分	緊急逮捕					通常逮捕					身柄不拘束										
		計	成人	少年	身柄付送致 (基本書式)	書類送致 (基本書式)	少年身柄付送致	計	成人	少年	身柄付送致 (基本書式)	書類送致 (基本書式)	少年身柄付送致	少年書類送致	計	成人	少年	書類送致 (基本書式)	書類送致 (簡易書式)	微罪 処分	少年 書類送致	少年 簡易送致
刑法犯総数		20	17	3	15	2	3	392	343	49	337	6	47	2	1,215	1,038	177	413	209	416	118	59
凶悪犯		1	1	-	1	-	-	44	24	20	24	-	20	-	6	4	2	4	-	-	2	-
殺人	人	-	-	-	-	-	-	9	3	6	3	-	6	-	1	-	1	-	-	-	1	-
強盗	盗	1	1	-	1	-	-	21	11	10	11	-	10	-	1	-	1	-	-	-	1	-
放火	火	-	-	-	-	-	-	4	3	1	3	-	1	-	-	-	-	-	-	-	-	-
強制性交等		-	-	-	-	-	-	10	7	3	7	-	3	-	4	4	-	4	-	-	-	-
粗暴犯		4	4	-	4	-	-	60	46	14	46	-	14	-	218	193	25	104	28	61	24	1
凶器準備集合		-	-	-	-	-	-	-	-	-	-	-	-	-	-	-	-	-	-	-	-	-
暴行		-	-	-	-	-	-	4	3	1	3	-	1	-	111	105	6	26	19	60	5	1
傷害	害	3	3	-	3	-	-	25	17	8	17	-	8	-	78	64	14	54	9	1	14	-
脅迫		1	1	-	1	-	-	13	12	1	12	-	1	-	9	7	2	7	-	-	2	-
恐喝		-	-	-	-	-	-	18	14	4	14	-	4	-	22	17	3	17	-	-	3	-
窃盗犯		11	8	3	7	1	3	185	176	9	173	3	8	1	770	651	119	163	164	324	69	50
侵入窃盗	盗	1	1	-	1	-	-	68	64	4	63	1	3	1	27	23	4	23	-	-	4	-
乗り物盗	盗	-	-	-	-	-	-	11	8	3	8	-	3	-	66	22	44	7	1	14	32	12
非侵入窃盗	盗	10	7	3	6	1	3	106	104	2	102	2	2	-	677	606	71	133	163	310	33	38
知能犯		2	2	-	2	-	-	46	44	2	44	-	2	-	58	56	2	48	1	7	2	-
詐欺	欺	2	2	-	2	-	-	33	31	2	31	-	2	-	37	38	-	31	-	7	-	-
横領		-	-	-	-	-	-	7	7	-	7	-	-	-	10	10	-	9	1	-	-	-
偽造		-	-	-	-	-	-	3	3	-	3	-	-	-	8	6	2	6	-	-	2	-
汚職		-	-	-	-	-	-	3	3	-	3	-	-	-	1	1	-	1	-	-	-	-
あっせん利得処罰法		-	-	-	-	-	-	-	-	-	-	-	-	-	-	-	-	-	-	-	-	-
背任		-	-	-	-	-	-	-	-	-	-	-	-	-	1	1	-	1	-	-	-	-
風俗犯		-	-	-	-	-	-	22	21	1	20	1	1	-	12	11	1	11	-	-	1	-
賭博		-	-	-	-	-	-	-	-	-	-	-	-	-	-	-	-	-	-	-	-	-
強制わいせつ		-	-	-	-	-	-	19	18	1	17	1	1	-	1	-	1	-	-	-	1	-
公然わいせつ		-	-	-	-	-	-	3	3	-	3	-	-	-	8	8	-	8	-	-	-	-
わいせつ物頒布等		-	-	-	-	-	-	-	-	-	-	-	-	-	3	3	-	3	-	-	-	-
その他の刑法犯		2	2	-	1	1	-	35	32	3	30	2	2	1	151	123	28	83	16	24	20	8
占有離脱物横領		-	-	-	-	-	-	3	3	-	3	-	-	-	65	54	11	14	16	24	7	4
公務執行妨害		-	-	-	-	-	-	-	-	-	-	-	-	-	2	2	-	2	-	-	-	-
住居侵入		1	1	-	1	-	-	6	5	1	5	-	1	-	17	5	12	5	-	-	8	4
逮捕監禁		-	-	-	-	-	-	-	-	-	-	-	-	-	-	-	-	-	-	-	-	-
略取誘拐・人身売買		-	-	-	-	-	-	2	2	-	2	-	-	-	-	-	-	-	-	-	-	-
盗品等		-	-	-	-	-	-	1	1	-	1	-	-	-	3	1	2	1	-	-	2	-
器物損壊等		1	1	-	1	-	-	11	9	2	7	2	1	1	30	28	2	28	-	-	2	-
その他		-	-	-	-	-	-	12	12	-	12	-	-	-	34	33	1	33	-	-	1	-

25 財産犯 被害額・被害回復額及び被害品別 認知・検挙件数 (1)

罪種 被害・被害回復 認知・検挙	品目	総被害金額 (千円)	現金		銃 砲	刀 剣 類	火 薬 ・ 爆 薬 類	毒 物 ・ 劇 物 類	乗 用 自 動 車	貨 物 自 動 車	特 殊 自 動 車 (建 設 用)	特 殊 自 動 車 (そ の 他)	そ の 他 の 自 動 車	自 動 二 輪	原 動 機 付 自 転 車	自 転 車	タ イ ヤ ・ ホ イ ール	ナ ン バ ー プ レ ート	カ ー ナ ビ	
			件	現金金額 (千円)																
			数																	
総数																				
被害額	計	1,102,704	1,101	584,526	—	1	—	—	60	10	2	1	—	13	68	1,068	57	101	3	
認知件数	うち)既届	1,059,077	1,033	546,704	—	—	—	—	60	10	2	1	—	13	67	1,006	55	99	3	
被害回復額	計	67,413	149	11,342	—	1	—	—	14	4	—	2	—	5	16	93	21	9	1	
検挙件数	うち)既届	65,370	145	11,255	—	—	—	—	14	4	—	2	—	3	15	47	19	8	1	
強盗																				
被害額	計	325	4	312	—	—	—	—	—	—	—	—	—	—	—	—	—	—	—	
認知件数	うち)既届	325	4	312	—	—	—	—	—	—	—	—	—	—	—	—	—	—	—	
被害回復額	計	306	1	300	—	—	—	—	—	—	—	—	—	—	—	—	—	—	—	
検挙件数	うち)既届	306	1	300	—	—	—	—	—	—	—	—	—	—	—	—	—	—	—	
恐喝																				
被害額	計	17,571	8	4,536	—	—	—	—	1	—	—	—	—	—	—	—	—	—	—	
認知件数	うち)既届	16,571	8	4,536	—	—	—	—	1	—	—	—	—	—	—	—	—	—	—	
被害回復額	計	12,739	3	1,439	—	—	—	—	1	—	—	—	—	—	—	—	—	—	—	
検挙件数	うち)既届	12,739	3	1,439	—	—	—	—	1	—	—	—	—	—	—	—	—	—	—	
窃盗																				
被害額	計	522,448	832	139,117	—	1	—	—	52	9	2	—	—	13	67	1,034	57	101	3	
認知件数	うち)既届	503,112	792	123,249	—	—	—	—	52	9	2	—	—	13	66	1,003	55	99	3	
被害回復額	計	44,339	115	5,472	—	1	—	—	7	3	—	1	—	5	16	66	21	9	1	
検挙件数	うち)既届	42,719	111	5,385	—	—	—	—	7	3	—	1	—	3	15	44	19	8	1	
侵入窃盗																				
被害額	計	243,130	182	66,274	—	—	—	—	1	—	—	—	—	—	—	—	3	—	—	
認知件数	うち)既届	241,262	174	65,175	—	—	—	—	1	—	—	—	—	—	—	—	3	—	—	
被害回復額	計	5,979	10	530	—	—	—	—	—	—	—	—	—	—	—	—	—	—	—	
検挙件数	うち)既届	5,692	9	523	—	—	—	—	—	—	—	—	—	—	—	—	—	—	—	
乗り物盗																				
被害額	計	113,264	11	126	—	—	—	—	51	9	2	—	—	13	67	1,032	—	—	1	
認知件数	うち)既届	112,803	11	126	—	—	—	—	51	9	2	—	—	13	66	1,001	—	—	1	
被害回復額	計	7,305	—	—	—	—	—	—	7	3	—	1	—	5	16	65	—	—	—	
検挙件数	うち)既届	6,515	—	—	—	—	—	—	7	3	—	1	—	3	15	43	—	—	—	
非侵入窃盗																				
被害額	計	166,054	639	72,717	—	1	—	—	—	—	—	—	—	—	—	2	54	101	2	
認知件数	うち)既届	149,047	607	57,948	—	—	—	—	—	—	—	—	—	—	—	2	52	99	2	
被害回復額	計	31,055	105	4,942	—	1	—	—	—	—	—	—	—	—	—	1	21	9	1	
検挙件数	うち)既届	30,512	102	4,862	—	—	—	—	—	—	—	—	—	—	—	1	19	8	1	
詐欺																				
被害額	計	515,288	197	401,635	—	—	—	—	—	—	—	1	—	—	—	—	—	—	—	
認知件数	うち)既届	492,356	173	379,786	—	—	—	—	—	—	—	1	—	—	—	—	—	—	—	
被害回復額	計	3,226	9	652	—	—	—	—	—	—	—	1	—	—	—	—	—	—	—	
検挙件数	うち)既届	2,952	9	652	—	—	—	—	—	—	—	1	—	—	—	—	—	—	—	
横領																				
被害額	計	43,472	8	37,260	—	—	—	—	7	1	—	—	—	—	1	1	—	—	—	
認知件数	うち)既届	43,472	8	37,260	—	—	—	—	7	1	—	—	—	—	1	1	—	—	—	
被害回復額	計	6,188	6	3,141	—	—	—	—	6	1	—	—	—	—	—	—	—	—	—	
検挙件数	うち)既届	6,188	6	3,141	—	—	—	—	6	1	—	—	—	—	—	—	—	—	—	
占有離脱物横領																				
被害額	計	3,600	52	1,666	—	—	—	—	—	—	—	—	—	—	—	33	—	—	—	
認知件数	うち)既届	3,241	48	1,561	—	—	—	—	—	—	—	—	—	—	—	2	—	—	—	
被害回復額	計	615	15	338	—	—	—	—	—	—	—	—	—	—	—	27	—	—	—	
検挙件数	うち)既届	466	15	338	—	—	—	—	—	—	—	—	—	—	—	3	—	—	—	

注 被害回復額・検挙件数は、発生地計上方式による。

25 財産犯 被害額・被害回復額及び被害品別 認知・検挙件数 (2)

罪種 被害・被害回復 認知・検挙	品目	車両用バッテリー	その他の車両用部品	家電製品類	カメラ類	携帯電話機	ゲーム機	パソコン	建設機械	その他の機械類	クレジットカード	キャッシュカード	消費者金融カード	プリペイドカード	その他のカード	手形・小切手	印紙・切手	商品券	乗車券	その他の有価証券	預金通帳・預金証書	
		件数	件数	件数	件数	件数	件数	件数	件数	件数	件数	件数	件数	件数	件数	件数	件数	件数	件数	件数	件数	件数
総数																						
被害額	{計	4	56	67	13	35	11	6	36	105	107	172	1	54	55	1	2	13	8	9	49	
認知件数	{うち)既届	4	56	54	13	31	11	6	33	103	104	160	1	53	53	1	2	13	7	9	42	
被害回復額	{計	1	10	43	2	22	4	2	12	32	34	89	1	32	21	1	2	7	3	5	26	
検挙件数	{うち)既届	1	9	30	2	16	4	2	9	31	32	76	1	31	19	1	2	7	2	5	19	
強盗																						
被害額	{計	--	--	--	--	--	--	--	--	--	--	--	--	--	--	--	--	--	--	--	--	
認知件数	{うち)既届	--	--	--	--	--	--	--	--	--	--	--	--	--	--	--	--	--	--	--	--	
被害回復額	{計	--	--	1	--	--	--	--	--	--	--	--	--	--	--	--	--	--	--	--	--	
検挙件数	{うち)既届	--	--	1	--	--	--	--	--	--	--	--	--	--	--	--	--	--	--	--	--	
恐喝																						
被害額	{計	--	--	--	--	1	--	--	--	--	--	2	--	--	--	--	--	--	--	--	--	
認知件数	{うち)既届	--	--	--	--	1	--	--	--	--	--	2	--	--	--	--	--	--	--	--	--	
被害回復額	{計	--	--	--	--	--	--	--	--	--	--	1	--	--	--	--	--	--	--	--	--	
検挙件数	{うち)既届	--	--	--	--	--	--	--	--	--	--	1	--	--	--	--	--	--	--	--	--	
窃盗																						
被害額	{計	4	56	65	11	30	10	6	35	101	92	125	--	44	44	1	2	10	6	4	40	
認知件数	{うち)既届	4	56	54	11	30	10	6	32	99	90	123	--	43	44	1	2	10	6	4	40	
被害回復額	{計	1	10	40	1	16	3	2	11	30	29	53	--	29	15	1	2	7	2	4	18	
検挙件数	{うち)既届	1	9	29	1	16	3	2	8	29	27	49	--	28	15	1	2	7	2	4	17	
侵入窃盗																						
被害額	{計	--	--	11	2	--	2	5	16	36	11	10	--	1	--	--	1	6	--	--	20	
認知件数	{うち)既届	--	--	11	2	--	2	5	13	36	10	10	--	1	--	--	1	6	--	--	20	
被害回復額	{計	--	1	10	--	--	1	2	7	16	3	7	--	1	1	--	1	5	--	2	11	
検挙件数	{うち)既届	--	--	10	--	--	1	2	4	16	2	7	--	1	1	--	1	5	--	2	11	
乗り物盗																						
被害額	{計	--	17	1	--	--	1	--	2	--	3	1	--	--	6	--	--	--	--	--	1	3
認知件数	{うち)既届	--	17	1	--	--	1	--	2	--	3	1	--	--	6	--	--	--	--	--	1	3
被害回復額	{計	--	3	--	--	--	--	--	--	--	2	--	--	--	--	--	--	--	--	--	1	2
検挙件数	{うち)既届	--	3	--	--	--	--	--	--	--	2	--	--	--	--	--	--	--	--	--	1	2
非侵入窃盗																						
被害額	{計	4	39	53	9	30	7	1	17	65	78	114	--	43	38	1	1	4	6	3	17	
認知件数	{うち)既届	4	39	42	9	30	7	1	17	63	77	112	--	42	38	1	1	4	6	3	17	
被害回復額	{計	1	6	30	1	16	2	--	4	14	24	46	--	28	14	1	1	2	2	1	5	
検挙件数	{うち)既届	1	6	19	1	16	2	--	4	13	23	42	--	27	14	1	1	2	2	1	4	
詐欺																						
被害額	{計	--	--	2	--	4	1	--	1	--	1	35	1	3	6	--	--	2	--	4	9	
認知件数	{うち)既届	--	--	--	--	1	--	1	--	1	27	1	3	5	--	--	2	--	4	2		
被害回復額	{計	--	--	2	--	6	1	--	1	--	29	1	--	2	--	--	--	--	--	1	8	
検挙件数	{うち)既届	--	--	--	--	1	--	1	--	21	1	--	1	--	--	--	--	--	--	1	2	
横領																						
被害額	{計	--	--	--	--	--	--	--	--	1	--	--	--	--	--	--	--	--	--	--	--	
認知件数	{うち)既届	--	--	--	--	--	--	--	--	1	--	--	--	--	--	--	--	--	--	--	--	
被害回復額	{計	--	--	--	--	--	--	--	--	1	--	1	--	--	--	--	--	--	--	--	--	
検挙件数	{うち)既届	--	--	--	--	--	--	--	--	1	--	1	--	--	--	--	--	--	--	--	--	
占有離脱物横領																						
被害額	{計	--	--	--	2	--	--	--	--	3	14	10	--	7	5	--	--	1	2	1	--	
認知件数	{うち)既届	--	--	--	2	--	--	--	--	3	13	8	--	7	4	--	--	1	1	1	--	
被害回復額	{計	--	--	--	1	--	--	--	--	1	5	5	--	3	4	--	--	--	1	--	--	
検挙件数	{うち)既届	--	--	--	1	--	--	--	--	1	5	4	--	3	3	--	--	--	--	--	--	

注 被害回復額・検挙件数は、発生地計上方式による。

25 財産犯 被害額・被害回復額及び被害品別 認知・検挙件数 (3)

罪種 被害・被害回復 認知・検挙	品目	外国通貨	運転免許証	健康保険証	パスポート	マイナンバーカード	身分証明書	絵画	彫刻	その他の美術骨とう品	金類(銀・銅・鍍金・白金)	貴金属・宝石等	時計	農作物	衣料品類	食料品類	化粧品類	医薬品	書籍	バック・財布類	その他	
		件数	件数	件数	件数	件数	件数	件数	件数	件数	件数	件数	件数	件数	件数	件数	件数	件数	件数	件数	件数	件数
総数																						
被害額	計	2	183	107	1	16	38	1	1	13	50	50	44	19	253	502	220	161	49	401	665	
認知件数	うち)既届	2	178	102	1	15	38	1	1	13	50	48	42	19	235	489	218	159	48	393	650	
被害回復額	計	1	55	33	1	5	18	1	1	7	7	11	13	7	112	402	85	66	33	141	309	
検挙件数	うち)既届	1	53	30	-	4	18	1	1	7	7	9	11	7	98	392	84	65	32	134	292	
強盗																						
被害額	計	-	1	-	-	1	-	-	-	-	-	-	-	-	-	1	-	-	-	1	1	
認知件数	うち)既届	-	1	-	-	1	-	-	-	-	-	-	-	-	-	1	-	-	-	1	1	
被害回復額	計	-	1	-	-	1	1	-	-	-	-	-	-	-	-	1	-	-	-	1	2	
検挙件数	うち)既届	-	1	-	-	1	1	-	-	-	-	-	-	-	-	1	-	-	-	1	2	
恐喝																						
被害額	計	-	-	-	-	-	-	-	-	-	-	-	2	-	-	-	-	-	-	1	1	
認知件数	うち)既届	-	-	-	-	-	-	-	-	-	-	-	1	-	-	-	-	-	-	1	1	
被害回復額	計	-	-	-	-	-	-	-	-	-	-	-	2	-	-	-	-	-	-	-	1	
検挙件数	うち)既届	-	-	-	-	-	-	-	-	-	-	-	1	-	-	-	-	-	-	-	1	
窃盗																						
被害額	計	2	166	97	1	10	35	1	1	13	50	50	40	19	249	479	220	160	49	370	642	
認知件数	うち)既届	2	163	95	1	10	35	1	1	13	50	48	39	19	231	466	218	158	48	365	628	
被害回復額	計	1	50	29	1	2	16	1	1	7	7	11	11	7	109	390	85	65	33	127	293	
検挙件数	うち)既届	1	48	27	-	2	16	1	1	7	7	9	10	7	95	380	84	64	32	122	278	
侵入窃盗																						
被害額	計	2	11	8	1	1	5	1	1	11	10	40	19	3	15	15	1	-	3	45	69	
認知件数	うち)既届	2	10	7	1	1	5	1	1	11	10	40	19	3	15	15	1	-	3	43	67	
被害回復額	計	1	9	9	-	-	2	1	1	7	3	9	6	-	8	12	3	-	2	20	41	
検挙件数	うち)既届	1	8	8	-	-	2	1	1	7	3	9	6	-	8	12	3	-	2	18	38	
乗り物盗																						
被害額	計	-	4	1	-	-	-	-	-	-	-	-	1	-	40	1	-	-	1	8	54	
認知件数	うち)既届	-	4	1	-	-	-	-	-	-	-	-	1	-	40	1	-	-	1	8	54	
被害回復額	計	-	3	-	-	-	-	-	-	-	-	-	-	-	6	-	-	-	-	5	8	
検挙件数	うち)既届	-	3	-	-	-	-	-	-	-	-	-	-	-	5	-	-	-	-	5	8	
非侵入窃盗																						
被害額	計	-	151	88	-	9	30	-	-	2	40	10	20	16	194	463	219	160	45	317	519	
認知件数	うち)既届	-	149	87	-	9	30	-	-	2	40	8	19	16	176	450	217	158	44	314	507	
被害回復額	計	-	38	20	1	2	14	-	-	-	4	2	5	7	95	378	82	65	31	102	244	
検挙件数	うち)既届	-	37	19	-	2	14	-	-	-	4	-	4	7	82	368	81	64	30	99	232	
詐欺																						
被害額	計	-	1	-	-	-	1	-	-	-	-	-	1	-	2	22	-	1	-	-	14	
認知件数	うち)既届	-	1	-	-	-	1	-	-	-	-	-	1	-	2	22	-	1	-	-	13	
被害回復額	計	-	-	-	-	-	-	-	-	-	-	-	-	-	2	11	-	1	-	1	6	
検挙件数	うち)既届	-	-	-	-	-	-	-	-	-	-	-	-	-	2	11	-	1	-	1	4	
横領																						
被害額	計	-	-	-	-	-	-	-	-	-	-	-	1	-	-	-	-	-	-	-	-	
認知件数	うち)既届	-	-	-	-	-	-	-	-	-	-	-	1	-	-	-	-	-	-	-	-	
被害回復額	計	-	-	-	-	-	-	-	-	-	-	-	-	-	-	-	-	-	-	-	1	
検挙件数	うち)既届	-	-	-	-	-	-	-	-	-	-	-	-	-	-	-	-	-	-	-	1	
占有離脱物横領																						
被害額	計	-	15	10	-	5	2	-	-	-	-	-	-	-	2	-	-	-	-	29	7	
認知件数	うち)既届	-	13	7	-	4	2	-	-	-	-	-	-	-	2	-	-	-	-	26	7	
被害回復額	計	-	4	4	-	2	1	-	-	-	-	-	-	-	1	-	-	-	-	12	6	
検挙件数	うち)既届	-	4	3	-	1	1	-	-	-	-	-	-	-	1	-	-	-	-	10	6	

注 被害回復額・検挙件数は、発生地計上方式による。

26 侵入強盗 発生場所別 侵入口・侵入手段別 認知件数 (1)

侵入手段	総	侵入手段																	
		施錠開け				強				盗									
		ピッキング	サムターン回し	合	そ	格子	ドア錠破り	ガラス破り	郵便受け壊し	戸板破り	戸外	シャッター破り	シャッター錠破り	自動ドア破り	壁破り	無締り	その他	不明	
侵入口	数																		
総	計	1	-	-	-	-	-	-	-	-	-	-	-	-	-	-	-	1	-
表	出入口	-	-	-	-	-	-	-	-	-	-	-	-	-	-	-	-	-	-
非	常	-	-	-	-	-	-	-	-	-	-	-	-	-	-	-	-	-	-
そ	他の出入口	-	-	-	-	-	-	-	-	-	-	-	-	-	-	-	-	-	-
窓	縁側・ハランダ	-	-	-	-	-	-	-	-	-	-	-	-	-	-	-	-	-	-
	居室	-	-	-	-	-	-	-	-	-	-	-	-	-	-	-	-	-	-
そ	の	-	-	-	-	-	-	-	-	-	-	-	-	-	-	-	-	-	-
	その他	1	-	-	-	-	-	-	-	-	-	-	-	-	-	-	-	1	-
そ	不明	-	-	-	-	-	-	-	-	-	-	-	-	-	-	-	-	-	-
一戸建住宅	計	-	-	-	-	-	-	-	-	-	-	-	-	-	-	-	-	-	-
表	出入口	-	-	-	-	-	-	-	-	-	-	-	-	-	-	-	-	-	-
非	常	-	-	-	-	-	-	-	-	-	-	-	-	-	-	-	-	-	-
そ	他の出入口	-	-	-	-	-	-	-	-	-	-	-	-	-	-	-	-	-	-
窓	縁側・ハランダ	-	-	-	-	-	-	-	-	-	-	-	-	-	-	-	-	-	-
	居室	-	-	-	-	-	-	-	-	-	-	-	-	-	-	-	-	-	-
そ	の	-	-	-	-	-	-	-	-	-	-	-	-	-	-	-	-	-	-
	その他	-	-	-	-	-	-	-	-	-	-	-	-	-	-	-	-	-	-
そ	不明	-	-	-	-	-	-	-	-	-	-	-	-	-	-	-	-	-	-
中高層住宅	計	-	-	-	-	-	-	-	-	-	-	-	-	-	-	-	-	-	-
表	出入口	-	-	-	-	-	-	-	-	-	-	-	-	-	-	-	-	-	-
非	常	-	-	-	-	-	-	-	-	-	-	-	-	-	-	-	-	-	-
そ	他の出入口	-	-	-	-	-	-	-	-	-	-	-	-	-	-	-	-	-	-
窓	縁側・ハランダ	-	-	-	-	-	-	-	-	-	-	-	-	-	-	-	-	-	-
	居室	-	-	-	-	-	-	-	-	-	-	-	-	-	-	-	-	-	-
そ	の	-	-	-	-	-	-	-	-	-	-	-	-	-	-	-	-	-	-
	その他	-	-	-	-	-	-	-	-	-	-	-	-	-	-	-	-	-	-
そ	不明	-	-	-	-	-	-	-	-	-	-	-	-	-	-	-	-	-	-
その他の住宅	計	-	-	-	-	-	-	-	-	-	-	-	-	-	-	-	-	-	-
表	出入口	-	-	-	-	-	-	-	-	-	-	-	-	-	-	-	-	-	-
非	常	-	-	-	-	-	-	-	-	-	-	-	-	-	-	-	-	-	-
そ	他の出入口	-	-	-	-	-	-	-	-	-	-	-	-	-	-	-	-	-	-
窓	縁側・ハランダ	-	-	-	-	-	-	-	-	-	-	-	-	-	-	-	-	-	-
	居室	-	-	-	-	-	-	-	-	-	-	-	-	-	-	-	-	-	-
そ	の	-	-	-	-	-	-	-	-	-	-	-	-	-	-	-	-	-	-
	その他	-	-	-	-	-	-	-	-	-	-	-	-	-	-	-	-	-	-
そ	不明	-	-	-	-	-	-	-	-	-	-	-	-	-	-	-	-	-	-
その他の	計	1	-	-	-	-	-	-	-	-	-	-	-	-	-	-	-	1	-
表	出入口	-	-	-	-	-	-	-	-	-	-	-	-	-	-	-	-	-	-
非	常	-	-	-	-	-	-	-	-	-	-	-	-	-	-	-	-	-	-
そ	他の出入口	-	-	-	-	-	-	-	-	-	-	-	-	-	-	-	-	-	-
窓	縁側・ハランダ	-	-	-	-	-	-	-	-	-	-	-	-	-	-	-	-	-	-
	居室	-	-	-	-	-	-	-	-	-	-	-	-	-	-	-	-	-	-
そ	の	-	-	-	-	-	-	-	-	-	-	-	-	-	-	-	-	-	-
	その他	1	-	-	-	-	-	-	-	-	-	-	-	-	-	-	-	1	-
そ	不明	-	-	-	-	-	-	-	-	-	-	-	-	-	-	-	-	-	-

27 警察署別 窃盗手口別

手口	総数	侵入窃盗														乗り物盗							
		計	空	忍	居	A	金	旅	官	学	病	給	事	出	工	更	倉	そ	計	自	オ	自	
			き	込	空	T	庫	館	公	校	院	油	務	店	場	衣	庫	の		動	ト	転	
警察署	数	巣	み	き	破	り	し	し	し	し	し	し	し	し	し	し	他	盗	車	盗	車		
総認知	件数 4,172	434	131	46	13	-	18	1	-	2	4	1	26	53	5	19	52	63	1,181	65	83	1,033	
	うち既届	4,025	419	125	45	13	-	18	1	-	2	4	1	26	52	5	18	47	62	1,149	65	82	1,002
	うち未届	139	13	6	1	-	-	-	-	-	-	-	-	-	-	1	4	1	32	-	1	31	
検挙件数(検挙地計上)	1,641	233	67	32	4	-	12	1	3	3	-	-	12	33	3	14	27	22	103	16	22	65	
	うち既届	1,485	218	61	32	4	-	12	1	3	3	-	12	32	3	13	22	20	78	16	19	43	
	うち未届	149	13	6	-	-	-	-	-	-	-	-	-	-	-	1	4	2	25	-	3	22	
検挙件数(発生地計上)	1,528	215	64	25	4	-	15	1	4	2	-	-	12	34	3	14	18	19	99	12	22	65	
	うち既届	1,398	200	58	24	4	-	15	1	4	2	-	12	33	3	13	13	18	74	12	19	43	
	うち未届	123	13	6	1	-	-	-	-	-	-	-	-	-	-	1	4	1	25	-	3	22	
検挙人員	1,048	107	26	6	3	-	12	1	-	4	-	-	6	12	4	5	14	14	77	11	21	45	
	うち少年	134	9	2	3	-	-	-	-	2	-	-	-	-	-	1	1	-	47	3	19	25	
大津	件数 812	81	21	7	1	-	6	1	-	-	-	-	4	14	-	2	6	19	216	29	18	169	
	うち既届	797	80	20	7	1	-	6	1	-	-	-	4	14	-	2	6	19	209	29	17	163	
	うち未届	15	1	1	-	-	-	-	-	-	-	-	-	-	-	-	-	-	7	-	1	6	
検挙件数(検挙地計上)	317	44	12	1	-	-	2	1	-	-	-	-	-	14	-	3	7	4	20	7	3	10	
	うち既届	305	43	12	1	-	-	2	1	-	-	-	-	14	-	3	6	4	17	7	3	7	
	うち未届	12	1	-	-	-	-	-	-	-	-	-	-	-	-	-	1	-	3	-	-	3	
検挙件数(発生地計上)	283	48	12	2	-	-	4	1	-	-	-	-	1	17	-	2	4	5	18	4	5	9	
	うち既届	273	46	10	2	-	4	1	-	-	-	-	1	17	-	2	4	5	15	4	5	6	
	うち未届	10	2	2	-	-	-	-	-	-	-	-	-	-	-	-	-	-	3	-	-	3	
検挙人員	202	23	4	-	-	-	7	1	-	-	-	-	-	4	-	3	2	2	12	3	3	6	
	うち少年	30	2	-	-	-	-	-	-	-	-	-	-	-	-	1	1	-	5	-	3	2	
草津	件数 725	54	19	7	2	-	1	-	-	-	-	-	4	11	-	2	4	4	319	6	32	281	
	うち既届	689	50	17	2	-	1	-	-	-	-	-	4	10	-	2	3	4	309	6	32	271	
	うち未届	34	3	2	-	-	-	-	-	-	-	-	-	-	-	-	1	-	10	-	-	10	
検挙件数(検挙地計上)	304	34	13	-	-	-	4	-	-	-	-	-	-	10	-	1	1	5	24	3	6	15	
	うち既届	259	28	10	-	-	4	-	-	-	-	-	-	9	-	1	4	14	3	3	8		
	うち未届	43	5	3	-	-	-	-	-	-	-	-	-	-	-	1	-	1	10	-	3	7	
検挙件数(発生地計上)	259	35	14	2	-	-	1	-	-	-	-	-	2	10	-	1	2	3	22	-	7	15	
	うち既届	221	30	12	2	-	1	-	-	-	-	-	2	9	-	1	2	11	-	4	7		
	うち未届	36	4	2	-	-	-	-	-	-	-	-	-	-	-	1	1	1	11	-	3	8	
検挙人員	182	17	10	-	-	-	1	-	-	-	-	-	-	3	-	-	1	2	21	4	5	12	
	うち少年	28	1	1	-	-	-	-	-	-	-	-	-	-	-	-	-	-	16	3	5	8	
守山	件数 299	35	6	3	-	-	3	-	-	-	-	-	5	2	2	8	4	2	104	5	3	96	
	うち既届	296	34	6	3	-	3	-	-	-	-	-	5	2	2	7	4	2	103	5	3	95	
	うち未届	3	1	-	-	-	-	-	-	-	-	-	-	-	-	1	-	-	1	-	-	1	
検挙件数(検挙地計上)	121	20	2	-	-	-	-	-	-	-	-	-	3	1	1	7	4	2	7	-	1	6	
	うち既届	113	18	2	-	-	-	-	-	-	-	-	3	1	1	7	3	1	6	-	1	5	
	うち未届	8	2	-	-	-	-	-	-	-	-	-	-	-	-	-	1	1	1	-	-	1	
検挙件数(発生地計上)	135	26	5	2	-	-	1	-	-	-	-	-	3	2	1	8	3	1	8	-	1	7	
	うち既届	132	25	5	2	-	1	-	-	-	-	-	3	2	1	7	3	1	7	-	1	6	
	うち未届	3	1	-	-	-	-	-	-	-	-	-	-	-	-	1	-	-	1	-	-	1	
検挙人員	95	13	1	-	-	-	-	-	-	-	-	-	3	-	1	1	3	4	3	-	-	3	
	うち少年	5	-	-	-	-	-	-	-	-	-	-	-	-	-	-	-	-	1	-	-	1	
甲賀	件数 411	39	13	4	4	-	1	-	-	-	-	1	-	7	-	-	2	7	73	2	6	65	
	うち既届	404	39	13	4	4	1	-	-	-	-	1	-	7	-	-	2	7	71	2	6	63	
	うち未届	7	-	-	-	-	-	-	-	-	-	-	-	-	-	-	-	-	2	-	-	2	
検挙件数(検挙地計上)	211	29	5	17	1	-	-	-	-	-	-	-	-	3	-	-	1	2	6	2	-	4	
	うち既届	194	29	5	17	1	-	-	-	-	-	-	-	3	-	-	1	2	4	2	-	2	
	うち未届	17	-	-	-	-	-	-	-	-	-	-	-	-	-	-	-	-	2	-	-	2	
検挙件数(発生地計上)	175	16	5	6	1	-	-	-	-	-	-	-	-	2	-	-	-	2	8	4	-	4	
	うち既届	167	16	5	6	1	-	-	-	-	-	-	-	2	-	-	-	2	6	4	-	2	
	うち未届	8	-	-	-	-	-	-	-	-	-	-	-	-	-	-	-	-	2	-	-	2	
検挙人員	124	12	4	1	1	-	-	-	-	-	-	-	-	2	-	-	1	3	2	1	-	1	
	うち少年	6	1	-	1	-	-	-	-	-	-	-	-	-	-	-	-	-	-	-	-	-	
近江	件数 297	36	9	4	1	-	3	-	-	-	3	-	3	2	-	3	6	2	70	3	4	63	
	うち既届	286	34	8	4	1	3	-	-	-	3	-	3	2	-	3	5	2	69	3	4	62	
	うち未届	11	2	1	-	-	-	-	-	-	-	-	-	-	-	-	1	-	1	-	-	1	
検挙件数(検挙地計上)	64	6	-	-	-	-	1	-	-	-	-	-	-	2	-	2	1	-	9	1	-	8	
	うち既届	60	6	-	-	-	1	-	-	-	-	-	-	2	-	2	1	-	8	1	-	7	
	うち未届	4	-	-	-	-	-	-	-	-	-	-	-	-	-	-	-	-	1	-	-	1	
検挙件数(発生地計上)	82	13	2	1	-	-	2	-	1	-	-	-	2	-	-	2	3	-	8	-	1	7	
	うち既届	72	11	1	1	-	2	-	1	-	-	-	2	-	-	2	2	-	7	-	1	6	
	うち未届	10	2	1	-	-	-	-	-	-	-	-	-	-	-	-	1	-	1	-	-	1	
検挙人員	55	6	-	-	-	-	1	-	-	-	-	-	1	-	1	2	-	-	8	1	-	7	
	うち少年	18	-	-	-	-	-	-	-	-	-	-	-	-	-	-	-	-	7	-	-	7	

認知・検挙件数及び検挙人員(1)

計	非 侵 入 窃 盗																				その他						
	職権盗	慶弔盗	追出し盗	買物盗	訪問盗	払出盗	ATMねらい	窓口ねらい	途中ねらい	室内ねらい	客室ねらい	病室ねらい	ひったくり	すり	置き引き	仮睡者ねらい	車上ねらい	部品ねらい	脱衣場ねらい	自動販売機ねらい		色情ねらい	工事場ねらい	万引	職場ねらい	同居ねらい	さい銭ねらい
2,557	10	--	--	--	15	44	--	--	--	1	1	7	3	6	207	7	269	138	14	28	60	24	1,089	102	5	64	463
2,457	9	--	--	--	15	20	--	--	--	1	1	7	3	6	207	7	267	136	14	27	53	24	1,054	99	5	59	443
94	1	--	--	--	--	24	--	--	--	--	--	--	--	--	--	2	2	2	2	1	6	--	31	3	--	5	19
1,305	18	--	--	2	3	69	--	--	--	--	--	--	5	--	89	--	73	21	--	2	30	12	746	35	1	18	181
1,189	17	--	--	2	3	18	--	--	--	--	--	--	5	--	87	--	70	20	--	2	23	12	727	32	1	16	154
111	1	--	--	--	--	51	--	--	--	--	--	--	--	--	2	--	3	1	--	--	6	--	16	3	--	2	26
1,214	12	--	1	3	4	42	--	--	--	--	--	2	4	--	89	--	67	10	--	6	30	9	706	36	1	21	171
1,124	11	--	1	3	4	20	--	--	--	--	--	2	4	--	87	--	65	9	--	6	23	9	675	33	1	16	155
85	1	--	--	--	--	22	--	--	--	--	--	--	--	--	2	--	2	1	--	--	6	--	28	3	--	5	15
864	7	--	--	3	3	4	--	--	--	--	--	--	4	--	80	--	15	--	--	--	11	3	578	24	--	8	124
78	1	--	--	--	1	1	--	--	--	--	--	--	1	--	2	--	2	--	--	--	--	--	56	4	--	--	10
515	1	--	--	--	6	10	--	--	--	1	1	1	1	1	41	--	44	51	1	5	3	4	263	20	--	8	53
508	1	--	--	--	6	6	--	--	--	1	1	1	1	1	41	--	44	50	1	5	3	4	263	20	--	7	52
7	--	--	--	--	--	4	--	--	--	--	--	--	--	--	--	--	1	--	--	--	--	--	--	--	--	1	1
253	--	--	--	--	2	5	--	--	--	--	--	2	--	--	17	--	10	5	--	2	--	4	179	7	--	2	18
245	--	--	--	--	2	1	--	--	--	--	--	--	2	--	17	--	9	5	--	2	--	4	177	7	--	1	18
8	--	--	--	--	--	4	--	--	--	--	--	--	--	--	--	--	1	--	--	--	--	--	2	--	--	1	--
217	2	--	1	--	3	9	--	--	--	--	--	--	1	--	17	--	3	1	--	1	--	5	149	7	--	2	16
212	2	--	1	--	3	6	--	--	--	--	--	--	1	--	17	--	3	1	--	1	--	5	148	7	--	1	16
5	--	--	--	--	--	3	--	--	--	--	--	--	--	--	--	--	--	--	--	--	--	--	1	--	--	1	--
167	--	--	--	--	1	--	--	--	--	--	--	--	1	--	15	--	3	--	--	--	--	2	124	5	--	2	14
23	--	--	--	--	1	--	--	--	--	--	--	--	--	--	--	--	--	--	--	--	--	--	19	1	--	--	2
352	1	--	--	--	2	14	--	--	--	--	2	--	1	16	2	33	25	4	--	16	2	138	20	1	5	70	
330	1	--	--	--	2	3	--	--	--	--	2	--	1	16	2	33	25	4	--	13	2	133	20	1	5	67	
21	--	--	--	--	--	11	--	--	--	--	--	--	--	--	--	--	--	--	--	2	--	5	--	--	--	3	
246	14	--	--	--	1	26	--	--	--	--	--	--	--	10	--	7	3	--	--	10	7	140	1	--	--	27	
217	14	--	--	--	1	8	--	--	--	--	--	--	--	9	--	7	3	--	--	7	7	135	1	--	--	25	
28	--	--	--	--	--	18	--	--	--	--	--	--	--	1	--	--	--	--	--	2	--	5	--	--	--	2	
202	5	--	--	1	1	12	--	--	--	--	--	--	--	10	--	10	3	--	--	10	3	112	1	--	--	34	
180	5	--	--	1	1	2	--	--	--	--	--	--	--	9	--	10	3	--	--	7	3	107	1	--	--	31	
21	--	--	--	--	--	10	--	--	--	--	--	--	--	1	--	--	--	--	--	2	--	5	--	--	--	3	
144	3	--	--	--	1	--	--	--	--	--	--	--	--	9	--	5	--	--	--	4	--	95	1	--	--	26	
11	--	--	--	--	--	--	--	--	--	--	--	--	--	--	--	--	--	--	--	--	--	9	--	--	--	2	
160	1	--	--	--	1	2	--	--	--	--	1	--	--	17	--	13	6	--	2	3	--	64	3	1	7	39	
159	1	--	--	--	1	2	--	--	--	--	1	--	--	17	--	13	6	--	2	3	--	63	3	1	7	39	
1	--	--	--	--	--	--	--	--	--	--	--	--	--	--	--	--	--	--	--	--	--	1	--	--	--	--	
94	2	--	--	--	--	5	--	--	--	--	--	--	--	8	--	1	3	--	--	2	--	50	2	--	--	21	
89	2	--	--	--	--	--	--	--	--	--	--	--	--	8	--	1	3	--	--	2	--	50	2	--	--	21	
5	--	--	--	--	--	5	--	--	--	--	--	--	--	--	--	--	--	--	--	--	--	--	--	--	--	--	
101	1	--	--	--	--	2	--	--	--	--	2	--	--	8	--	2	3	--	1	2	--	56	3	--	--	21	
100	1	--	--	--	--	2	--	--	--	--	2	--	--	8	--	2	3	--	1	2	--	55	3	--	--	21	
1	--	--	--	--	--	--	--	--	--	--	--	--	--	--	--	--	--	--	--	--	--	1	--	--	--	--	
79	2	--	--	--	--	1	--	--	--	--	--	--	--	8	--	2	--	--	--	1	--	45	2	--	--	18	
4	--	--	--	--	--	--	--	--	--	--	--	--	--	--	--	1	--	--	--	--	--	3	--	--	--	--	
299	--	--	--	--	1	3	--	--	--	--	1	1	--	19	--	35	7	3	13	4	3	129	6	--	10	64	
294	--	--	--	--	1	2	--	--	--	--	1	1	--	19	--	35	7	3	13	4	3	125	6	--	10	64	
5	--	--	--	--	--	1	--	--	--	--	--	--	--	--	--	--	--	--	--	--	--	4	--	--	--	--	
176	--	--	--	--	--	11	--	--	--	--	--	1	--	10	--	13	1	--	--	--	--	117	2	--	3	18	
161	--	--	--	--	--	1	--	--	--	--	--	1	--	9	--	13	1	--	--	--	--	113	2	--	3	18	
15	--	--	--	--	--	10	--	--	--	--	--	--	--	1	--	--	--	--	--	--	--	4	--	--	--	--	
151	--	--	--	--	--	3	--	--	--	--	--	1	--	10	--	14	--	--	--	--	--	97	3	--	3	20	
145	--	--	--	--	--	2	--	--	--	--	--	1	--	9	--	14	--	--	--	--	--	93	3	--	3	20	
6	--	--	--	--	--	1	--	--	--	--	--	--	--	1	--	--	--	--	--	--	--	4	--	--	--	--	
110	--	--	--	--	--	--	--	--	--	--	--	1	--	9	--	1	--	--	--	--	--	78	2	--	2	17	
5	--	--	--	--	--	--	--	--	--	--	--	--	--	--	--	--	--	--	--	--	--	3	1	--	--	1	
191	1	--	--	--	2	4	--	--	--	--	--	1	--	27	--	29	3	--	1	2	6	68	13	1	2	31	
183	--	--	--	--	2	1	--	--	--	--	--	1	--	27	--	28	3	--	1	2	6	67	11	1	2	31	
8	1	--	--	--	--	3	--	--	--	--	--	--	--	--	--	1	--	--	--	--	--	1	2	--	--	--	
49	1	--	--	--	--	1	--	--	--	--	--	1	--	9	--	3	--	--	--	2	--	23	3	--	--	6	
46	--	--	--	--	--	1	--	--	--	--	--	1	--	9	--	2	--	--	--	2	--	22	3	--	--	6	
3	1	--	--	--	--	--	--	--	--	--	--	--	--	--	--	1	--	--	--	--	--	1	--	--	--	--	
61	1	--	--	--	--	4	--	--	--	--	--	1	--	8	--	2	--	--	--	2	--	31	5	--	--	7	
54	--	--	--	--	--	1	--	--	--	--	--	1	--	8	--	2	--	--	--	2	--	30	3	--	--	7	
7	1	--	--	--	--	3	--	--	--	--	--	--	--	--	--	--	--	--	--	--	--	1	2	--	--	--	
41	1	--	--	--	--	1	--	--	--	--	--	1	--	8	--	--	--	--	--	--	--	23	3	--	--	4	
11	1	--	--	--	--	--	--	--	--	--	--	1	--	2	--	--	--	--	--	--	--	4	1	--	--	2	

27 警察署別 窃盗手口別

警察署	手口	総計	侵入窃盗											乗り物盗										
			計	空	忍	居	A	金	旅	官	学	病	給	事	出	工	更	倉	そ	計	自	オ	自	
				巣	込	空	T	庫	館	公	校	院	油	務	店	場	衣	庫	の		動	ト	転	
数	み	き	破	破	荒	署	荒	荒	荒	所	所	荒	荒	室	荒	他	車	車	車					
東 近	認 知	江	405	69	14	6	1	-	-	-	-	-	-	3	9	2	1	21	12	89	2	4	83	
		数	397	68	14	6	-	-	-	-	-	-	-	3	9	2	1	20	12	87	2	4	81	
	検 挙	件	146	44	9	12	1	-	-	-	-	-	-	5	3	2	1	3	6	25	-	-	2	
		数	140	42	8	12	1	-	-	-	-	-	-	5	3	2	1	3	6	25	-	-	2	
	検 挙	件	5	1	1	5	-	-	-	-	-	-	-	-	-	-	-	-	-	2	3	-	-	
彦 根	認 知	根	527	54	27	4	-	-	2	-	-	2	1	-	1	3	-	2	2	10	172	5	10	157
		数	508	51	25	4	-	-	2	-	-	2	1	-	1	3	-	2	10	166	5	10	151	
	検 挙	件	164	31	22	1	2	-	2	-	-	2	-	-	-	-	-	1	1	13	-	-	5	
		数	155	29	20	1	2	-	2	-	-	2	-	-	-	-	-	1	1	9	-	-	5	
	検 挙	件	9	2	2	-	-	-	-	-	-	-	-	-	-	-	-	-	-	4	-	-	-	
米 原	認 知	原	84	18	4	4	1	-	-	-	-	-	2	2	-	-	2	3	12	1	-	-	11	
		数	75	16	4	3	1	-	-	-	-	-	2	2	-	-	2	2	12	1	-	-	11	
	検 挙	件	38	4	-	-	-	-	1	-	3	-	-	-	-	-	-	-	-	-	-	-	-	
		数	36	4	-	-	-	-	1	-	3	-	-	-	-	-	-	-	-	-	-	-	-	
	検 挙	件	2	-	-	-	-	-	-	-	-	-	-	-	-	-	-	-	-	-	-	-	-	
長 浜	認 知	浜	244	15	4	3	2	-	-	-	-	-	1	1	-	-	2	2	45	-	3	42		
		数	231	15	4	3	2	-	-	-	-	-	1	1	-	-	2	2	45	-	3	42		
	検 挙	件	11	-	-	-	-	-	-	-	-	-	-	-	-	-	-	-	7	3	2	2		
		数	83	1	-	-	-	-	-	-	-	-	-	-	-	-	-	-	7	3	2	2		
	検 挙	件	19	1	-	-	-	-	-	-	-	-	-	-	-	-	-	-	7	2	2	3		
木 之	認 知	本	40	5	2	1	-	-	-	-	-	-	-	-	-	1	1	-	6	1	-	5		
		数	36	5	2	1	-	-	-	-	-	-	-	-	-	1	1	-	6	1	-	5		
	検 挙	件	4	-	-	-	-	-	-	-	-	-	-	-	-	-	-	-	1	-	-	1		
		数	16	1	-	-	-	-	-	-	-	-	-	-	-	-	-	-	1	-	-	1		
	検 挙	件	12	1	-	-	-	-	-	-	-	-	-	-	-	-	-	-	1	-	-	1		
高 島	認 知	島	100	10	3	1	1	-	1	-	-	-	-	2	-	-	-	1	19	6	-	13		
		数	95	9	3	1	1	-	1	-	-	-	-	2	-	-	-	1	17	6	-	11		
	検 挙	件	5	1	-	-	-	-	-	-	-	-	-	-	-	-	-	-	2	-	-	2		
		数	36	4	2	-	-	-	-	-	-	-	-	1	-	-	-	-	1	1	-	1		
	検 挙	件	34	4	2	-	-	-	-	-	-	-	-	1	-	-	-	-	1	1	-	1		
大 津	認 知	北	228	18	9	2	-	-	1	-	-	-	-	1	2	1	-	1	56	5	3	48		
		数	211	18	9	2	-	-	1	-	-	-	-	1	2	1	-	1	55	5	3	47		
	検 挙	件	15	-	-	-	-	-	-	-	-	-	-	-	-	-	-	-	1	-	-	1		
		数	120	14	2	1	-	-	1	-	-	-	-	2	-	-	-	7	10	-	3	7		
	検 挙	件	94	14	2	1	-	-	1	-	-	-	-	2	-	-	-	7	9	-	3	6		

認知・検挙軒数及び検挙人員(2)

計	非 侵 入 窃 盗																	そ の 他								
	職 権 盗	慶 弔 盗	追 出し 盗	買 物 盗	訪 問 盗	払 出 盗	A T M ね ら い	窓 口 ね ら い	途 中 ね ら い	室 内 ね ら い	客 室 ね ら い	病 室 ね ら い	ひ つ た く り	す り	置 引 き	仮 睡 者 ね ら い	車 上 ね ら い		部 品 ね ら い	脱 衣 場 ね ら い	自 動 販 売 機 ね ら い	色 情 ね ら い	工 事 場 ね ら い	万 引 き	職 場 ね ら い	同 居 ね ら い
247	—	—	—	—	2	2	—	—	—	—	—	—	—	15	—	22	9	2	4	10	2	118	11	1	2	47
242	—	—	—	—	2	2	—	—	—	—	—	—	—	15	—	22	9	2	4	10	2	115	11	1	2	47
4	—	—	—	—	—	—	—	—	—	—	—	—	—	—	—	—	—	—	—	—	—	—	—	—	—	—
97	—	—	—	—	—	—	—	—	—	—	—	—	—	5	—	12	7	—	—	—	7	45	4	—	1	15
95	—	—	—	—	—	—	—	—	—	—	—	—	—	5	—	12	6	—	—	—	7	44	4	—	1	15
2	—	—	—	—	—	—	—	—	—	—	—	—	—	—	—	—	1	—	—	—	—	1	—	—	—	—
100	—	—	—	—	—	1	—	—	—	—	—	—	—	5	—	6	1	—	—	—	8	58	4	—	1	15
97	—	—	—	—	—	—	—	—	—	—	—	—	—	5	—	5	1	—	—	—	8	57	4	—	1	15
3	—	—	—	—	—	—	—	—	—	—	—	—	—	—	—	—	—	—	—	—	—	—	—	—	—	—
72	—	—	—	—	—	—	—	—	—	—	—	—	—	5	—	2	—	—	—	—	3	44	3	—	1	13
4	—	—	—	—	—	—	—	—	—	—	—	—	—	—	—	1	—	—	—	—	—	1	—	—	—	2
301	3	—	—	—	1	2	—	—	—	—	—	—	4	18	—	39	6	3	1	9	3	147	8	—	5	51
291	3	—	—	—	1	1	—	—	—	—	—	—	4	18	—	39	6	3	—	7	3	141	8	—	5	51
10	—	—	—	—	—	—	—	—	—	—	—	—	—	—	—	—	—	—	—	2	6	—	—	—	—	—
120	—	—	—	—	—	—	—	—	—	—	—	—	—	5	—	13	—	—	—	7	—	82	4	—	3	6
117	—	—	—	—	—	—	—	—	—	—	—	—	—	5	—	13	—	—	—	4	—	82	4	—	3	6
3	—	—	—	—	—	—	—	—	—	—	—	—	—	—	—	—	—	—	—	3	—	—	—	—	—	—
137	1	—	—	—	—	1	—	—	—	—	—	—	—	6	—	14	1	—	2	—	1	93	4	—	3	5
127	1	—	—	—	—	—	—	—	—	—	—	—	—	6	—	14	1	—	2	—	3	87	4	—	3	5
10	—	—	—	—	—	1	—	—	—	—	—	—	—	—	—	—	—	—	—	—	3	6	—	—	—	—
95	—	—	—	1	1	—	—	—	—	—	—	—	—	3	—	1	—	—	—	—	2	80	2	—	—	5
12	—	—	—	—	—	—	—	—	—	—	—	—	—	—	—	—	—	—	—	—	—	11	—	—	—	1
54	1	—	—	—	—	1	—	—	—	—	—	—	—	5	—	7	7	1	—	1	2	14	4	—	3	8
47	1	—	—	—	—	1	—	—	—	—	—	—	—	5	—	7	6	—	—	1	2	13	4	—	3	6
7	—	—	—	—	—	—	—	—	—	—	—	—	—	—	—	—	1	—	—	—	—	1	—	—	—	2
34	1	—	—	2	—	3	—	—	—	—	—	—	—	3	—	—	—	—	—	—	—	18	—	—	—	7
32	1	—	—	2	—	2	—	—	—	—	—	—	—	3	—	—	—	—	—	—	—	18	—	—	—	6
2	—	—	—	—	—	1	—	—	—	—	—	—	—	—	—	—	—	—	—	—	—	—	—	—	—	1
24	1	—	—	2	—	1	—	—	—	—	—	—	—	3	—	—	1	—	—	1	—	7	—	—	3	5
17	1	—	—	2	—	1	—	—	—	—	—	—	—	3	—	—	—	—	—	1	—	6	—	—	—	3
7	—	—	—	—	—	—	—	—	—	—	—	—	—	—	—	—	—	—	—	—	—	1	—	—	—	2
16	1	—	—	2	—	—	—	—	—	—	—	—	—	3	—	—	—	—	—	—	—	6	—	—	—	4
1	—	—	—	—	—	—	—	—	—	—	—	—	—	—	—	—	—	—	—	—	—	1	—	—	—	—
184	2	—	—	—	—	4	—	—	—	—	—	—	—	21	—	18	3	—	—	8	—	70	7	—	11	40
171	2	—	—	—	—	2	—	—	—	—	—	—	—	21	—	18	3	—	—	8	—	62	7	—	11	37
11	—	—	—	—	—	2	—	—	—	—	—	—	—	—	—	—	—	—	—	—	7	—	—	—	2	
95	—	—	—	—	—	16	—	—	—	—	—	—	—	12	—	3	—	—	—	—	—	34	4	—	6	20
75	—	—	—	—	—	3	—	—	—	—	—	—	—	12	—	3	—	—	—	—	—	31	4	—	6	16
18	—	—	—	—	—	—	—	—	—	—	—	—	—	—	—	—	—	—	—	—	—	2	—	—	—	3
96	1	—	—	—	—	7	—	—	—	—	—	—	—	12	—	4	—	—	—	—	—	42	4	—	6	20
83	1	—	—	—	—	4	—	—	—	—	—	—	—	12	—	4	—	—	—	—	—	35	4	—	6	17
11	—	—	—	—	—	3	—	—	—	—	—	—	—	—	—	—	—	—	—	—	—	6	—	—	—	2
56	—	—	—	—	—	1	—	—	—	—	—	—	—	11	—	1	—	—	—	—	—	29	4	—	1	9
5	—	—	—	—	—	—	—	—	—	—	—	—	—	—	—	—	—	—	—	—	—	4	—	—	—	—
29	—	—	—	—	—	—	—	—	—	—	—	—	—	1	—	11	1	—	—	—	—	6	—	—	2	7
25	—	—	—	—	—	—	—	—	—	—	—	—	—	1	—	10	1	—	—	—	—	5	—	—	1	6
4	—	—	—	—	—	1	—	—	—	—	—	—	—	—	—	1	—	—	—	—	—	1	—	—	1	1
14	—	—	—	—	—	—	—	—	—	—	—	—	—	1	—	5	—	—	—	—	1	4	—	—	2	1
11	—	—	—	—	—	—	—	—	—	—	—	—	—	1	—	4	—	—	—	—	—	3	—	—	1	1
3	—	—	—	—	—	—	—	—	—	—	—	—	—	—	—	1	—	—	—	—	—	1	—	—	—	—
19	—	—	—	—	—	—	—	—	—	—	—	—	—	1	—	9	—	—	—	—	—	5	—	—	2	2
15	—	—	—	—	—	—	—	—	—	—	—	—	—	1	—	8	—	—	—	—	—	4	—	—	1	1
4	—	—	—	—	—	—	—	—	—	—	—	—	—	—	—	1	—	—	—	—	—	1	—	—	—	1
6	—	—	—	—	—	—	—	—	—	—	—	—	—	1	—	—	—	—	—	—	1	3	—	—	—	—
—	—	—	—	—	—	—	—	—	—	—	—	—	—	—	—	—	—	—	—	—	—	—	—	—	—	—
71	—	—	—	—	—	—	—	—	—	—	—	—	—	2	4	7	3	—	—	2	1	25	4	—	8	15
69	—	—	—	—	—	—	—	—	—	—	—	—	—	2	4	7	3	—	—	2	1	24	4	—	8	15
2	—	—	—	—	—	—	—	—	—	—	—	—	—	—	—	—	—	—	—	—	1	—	—	—	—	—
31	—	—	—	—	—	1	—	—	—	—	—	—	—	—	—	5	—	—	—	—	—	19	1	—	—	5
30	—	—	—	—	—	1	—	—	—	—	—	—	—	—	—	5	—	—	—	—	—	18	1	—	—	5
—	—	—	—	—	—	—	—	—	—	—	—	—	—	—	—	—	—	—	—	—	—	—	—	—	—	—
26	—	—	—	—	—	—	—	—	—	—	—	—	—	—	—	2	—	—	—	—	—	17	1	—	—	6
26	—	—	—	—	—	—	—	—	—	—	—	—	—	—	—	2	—	—	—	—	—	17	1	—	—	6
—	—	—	—	—	—	—	—	—	—	—	—	—	—	—	—	—	—	—	—	—	—	—	—	—	—	—
24	—	—	—	—	—	1	—	—	—	—	—	—	—	—	—	—	—	—	—	—	—	17	1	—	—	5
1	—	—	—	—	—	1	—	—	—	—	—	—	—	—	—	—	—	—	—	—	—	—	—	—	—	—
154	—	—	—	—	—	2	—	—	—	—	—	—	—	25	1	11	17	—	2	2	1	47	6	1	1	38
138	—	—	—	—	—	2	—	—	—	—	—	—	—	25	1	11	17	—	2	2	1	43	5	1	1	28
14	—	—	—	—	—	—	—	—	—	—	—	—	—	—	—	—	—	—	—	—	2	2	—	—	10	
96	—	—	—	—	—	1	—	—	—	—	—	—	—	9	—	1										

28 警察署別 乗り物盗 盗難車両の処分別 被害回復件数

警察署	被害回復状況 認知件数	盗難車両の処分別													
		回復総件数		検挙による回復						解決による回復			被害品回復による回復		
		回復率(%)	計	還付等	廃棄	その他	計	還付等	廃棄	その他	計	還付等	廃棄	その他	
総数	1,181	629	53.3	75	74	-	1	6	5	-	1	548	544	3	1
大津	216	105	48.6	11	11	-	-	2	1	-	1	92	92	-	-
草津	319	193	60.5	22	22	-	-	1	1	-	-	170	167	2	1
守山	104	51	49.0	4	4	-	-	-	-	-	-	47	47	-	-
甲賀	73	23	31.5	3	3	-	-	1	1	-	-	19	19	-	-
近江八幡	70	47	67.1	6	5	-	1	1	1	-	-	40	40	-	-
東近江	89	66	74.2	5	5	-	-	-	-	-	-	61	61	-	-
彦根	172	83	48.3	13	13	-	-	-	-	-	-	70	69	1	-
米原	12	-	-	-	-	-	-	-	-	-	-	-	-	-	-
長浜	45	20	44.4	4	4	-	-	1	1	-	-	15	15	-	-
木之本	6	1	16.7	1	1	-	-	-	-	-	-	-	-	-	-
高島	19	5	26.3	1	1	-	-	-	-	-	-	4	4	-	-
大津北	56	35	62.5	5	5	-	-	-	-	-	-	30	30	-	-

29 警察署別 乗り物盗 盗難車両発見の処分別 被害回復状況 (自動車)

警察署	総	大	草	守	甲	近	東	彦	米	長	木	高	大
	数	津	津	山	賀	江 八 幡	近 江	根	原	浜	之 本	島	津 北
端緒													
被害回復率 (%)	13.8	10.3	50.0	—	50.0	33.3	—	—	—	—	—	—	—
総 数	9	3	3	—	1	1	—	—	—	1	—	—	—
被害者等の発見・届出	1	1	—	—	—	—	—	—	—	—	—	—	—
被害者	1	1	—	—	—	—	—	—	—	—	—	—	—
ナンバープレートから	—	—	—	—	—	—	—	—	—	—	—	—	—
車体番号から	1	1	—	—	—	—	—	—	—	—	—	—	—
防犯登録から	—	—	—	—	—	—	—	—	—	—	—	—	—
記名から	—	—	—	—	—	—	—	—	—	—	—	—	—
その他の認定の根拠	—	—	—	—	—	—	—	—	—	—	—	—	—
その他	—	—	—	—	—	—	—	—	—	—	—	—	—
ナンバープレートから	—	—	—	—	—	—	—	—	—	—	—	—	—
車体番号から	—	—	—	—	—	—	—	—	—	—	—	—	—
防犯登録から	—	—	—	—	—	—	—	—	—	—	—	—	—
記名から	—	—	—	—	—	—	—	—	—	—	—	—	—
その他の認定の根拠	—	—	—	—	—	—	—	—	—	—	—	—	—
警察活動	8	2	3	—	1	1	—	—	—	1	—	—	—
地域係	4	1	2	—	—	1	—	—	—	—	—	—	—
ナンバープレートから	2	—	1	—	—	1	—	—	—	—	—	—	—
車体番号から	2	1	1	—	—	—	—	—	—	—	—	—	—
防犯登録から	—	—	—	—	—	—	—	—	—	—	—	—	—
記名から	—	—	—	—	—	—	—	—	—	—	—	—	—
その他の認定の根拠	—	—	—	—	—	—	—	—	—	—	—	—	—
捜査係	4	1	1	—	1	—	—	—	—	1	—	—	—
ナンバープレートから	1	—	1	—	—	—	—	—	—	—	—	—	—
車体番号から	3	1	—	—	1	—	—	—	—	1	—	—	—
防犯登録から	—	—	—	—	—	—	—	—	—	—	—	—	—
記名から	—	—	—	—	—	—	—	—	—	—	—	—	—
その他の認定の根拠	—	—	—	—	—	—	—	—	—	—	—	—	—
その他の係	—	—	—	—	—	—	—	—	—	—	—	—	—
ナンバープレートから	—	—	—	—	—	—	—	—	—	—	—	—	—
車体番号から	—	—	—	—	—	—	—	—	—	—	—	—	—
防犯登録から	—	—	—	—	—	—	—	—	—	—	—	—	—
記名から	—	—	—	—	—	—	—	—	—	—	—	—	—
その他の認定の根拠	—	—	—	—	—	—	—	—	—	—	—	—	—
市町等からの盗品等照会	—	—	—	—	—	—	—	—	—	—	—	—	—
ナンバープレートから	—	—	—	—	—	—	—	—	—	—	—	—	—
車体番号から	—	—	—	—	—	—	—	—	—	—	—	—	—
防犯登録から	—	—	—	—	—	—	—	—	—	—	—	—	—
記名から	—	—	—	—	—	—	—	—	—	—	—	—	—
その他の認定の根拠	—	—	—	—	—	—	—	—	—	—	—	—	—

29 警察署別 乗り物盗 盗難車両発見の処分別 被害回復状況 (オートバイ)

警察署	総	大	草	守	甲	近	東	彦	米	長	木	高	大
	数	津	津	山	賀	江 八 幡	近 江	根	原	浜	之 本	島	津 北
端緒													
被害回復率 (%)	43.4	16.7	53.1	33.3	16.7	25.0	50.0	60.0	—	66.7	—	—	100.0
総 数	36	3	17	1	1	1	2	6	—	2	—	—	3
被害者等の発見・届出	7	1	1	1	—	1	—	1	—	—	—	—	2
被害者	2	—	—	—	—	—	—	1	—	—	—	—	1
ナンバープレートから	2	—	—	—	—	—	—	1	—	—	—	—	1
車体番号から	—	—	—	—	—	—	—	—	—	—	—	—	—
防犯登録から	—	—	—	—	—	—	—	—	—	—	—	—	—
記名から	—	—	—	—	—	—	—	—	—	—	—	—	—
その他の認定の根拠	—	—	—	—	—	—	—	—	—	—	—	—	—
その他	5	1	1	1	—	1	—	—	—	—	—	—	1
ナンバープレートから	4	1	1	1	—	—	—	—	—	—	—	—	1
車体番号から	1	—	—	—	—	1	—	—	—	—	—	—	—
防犯登録から	—	—	—	—	—	—	—	—	—	—	—	—	—
記名から	—	—	—	—	—	—	—	—	—	—	—	—	—
その他の認定の根拠	—	—	—	—	—	—	—	—	—	—	—	—	—
警察活動	29	2	16	—	1	—	2	5	—	2	—	—	1
地域係	22	1	13	—	1	—	2	4	—	1	—	—	—
ナンバープレートから	11	1	5	—	—	—	1	3	—	1	—	—	—
車体番号から	7	—	6	—	—	—	1	—	—	—	—	—	—
防犯登録から	2	—	—	—	1	—	—	1	—	—	—	—	—
記名から	—	—	—	—	—	—	—	—	—	—	—	—	—
その他の認定の根拠	2	—	2	—	—	—	—	—	—	—	—	—	—
捜査係	6	1	3	—	—	—	—	1	—	—	—	—	1
ナンバープレートから	4	1	1	—	—	—	—	1	—	—	—	—	1
車体番号から	2	—	2	—	—	—	—	—	—	—	—	—	—
防犯登録から	—	—	—	—	—	—	—	—	—	—	—	—	—
記名から	—	—	—	—	—	—	—	—	—	—	—	—	—
その他の認定の根拠	—	—	—	—	—	—	—	—	—	—	—	—	—
その他の係	1	—	—	—	—	—	—	—	—	1	—	—	—
ナンバープレートから	—	—	—	—	—	—	—	—	—	—	—	—	—
車体番号から	1	—	—	—	—	—	—	—	—	1	—	—	—
防犯登録から	—	—	—	—	—	—	—	—	—	—	—	—	—
記名から	—	—	—	—	—	—	—	—	—	—	—	—	—
その他の認定の根拠	—	—	—	—	—	—	—	—	—	—	—	—	—
市町等からの盗品等照会	—	—	—	—	—	—	—	—	—	—	—	—	—
ナンバープレートから	—	—	—	—	—	—	—	—	—	—	—	—	—
車体番号から	—	—	—	—	—	—	—	—	—	—	—	—	—
防犯登録から	—	—	—	—	—	—	—	—	—	—	—	—	—
記名から	—	—	—	—	—	—	—	—	—	—	—	—	—
その他の認定の根拠	—	—	—	—	—	—	—	—	—	—	—	—	—

29 警察署別 乗り物盗 盗難車両発見の処分別 被害回復状況 (自転車)

警察署	総	大	草	守	甲	近	東	彦	米	長	木	高	大
	数	津	津	山	賀	江 八 幡	近 江	根	原	浜	之 本	島	津 北
端緒													
被害回復率 (%)	56.5	58.6	61.6	52.1	32.3	71.4	77.1	49.0	—	40.5	20.0	38.5	66.7
総 数	584	99	173	50	21	45	64	77	—	17	1	5	32
被害者等の発見・届出	186	48	20	21	6	18	20	28	—	8	—	—	17
被害者	106	23	17	10	1	8	12	20	—	6	—	—	9
ナンバープレートから	—	—	—	—	—	—	—	—	—	—	—	—	—
車体番号から	4	—	1	—	—	1	—	1	—	—	—	—	1
防犯登録から	97	22	13	10	1	7	11	19	—	6	—	—	8
記名から	—	—	—	—	—	—	—	—	—	—	—	—	—
その他の認定の根拠	5	1	3	—	—	—	1	—	—	—	—	—	—
その他	80	25	3	11	5	10	8	8	—	2	—	—	8
ナンバープレートから	—	—	—	—	—	—	—	—	—	—	—	—	—
車体番号から	3	1	—	1	1	—	—	—	—	—	—	—	—
防犯登録から	76	24	2	10	4	10	8	8	—	2	—	—	8
記名から	—	—	—	—	—	—	—	—	—	—	—	—	—
その他の認定の根拠	1	—	1	—	—	—	—	—	—	—	—	—	—
警察活動	354	50	122	25	14	25	43	46	—	8	1	5	15
地域係	336	48	116	25	13	25	40	44	—	7	—	5	13
ナンバープレートから	—	—	—	—	—	—	—	—	—	—	—	—	—
車体番号から	7	—	2	—	2	1	2	—	—	—	—	—	—
防犯登録から	322	45	111	25	11	24	38	44	—	7	—	4	13
記名から	—	—	—	—	—	—	—	—	—	—	—	—	—
その他の認定の根拠	7	3	3	—	—	—	—	—	—	—	—	1	—
捜査係	14	1	4	—	1	—	2	2	—	1	1	—	2
ナンバープレートから	—	—	—	—	—	—	—	—	—	—	—	—	—
車体番号から	2	1	—	—	—	—	—	—	—	—	—	—	1
防犯登録から	12	—	4	—	1	—	2	2	—	1	1	—	1
記名から	—	—	—	—	—	—	—	—	—	—	—	—	—
その他の認定の根拠	—	—	—	—	—	—	—	—	—	—	—	—	—
その他の係	4	1	2	—	—	—	1	—	—	—	—	—	—
ナンバープレートから	—	—	—	—	—	—	—	—	—	—	—	—	—
車体番号から	1	—	1	—	—	—	—	—	—	—	—	—	—
防犯登録から	3	1	1	—	—	—	1	—	—	—	—	—	—
記名から	—	—	—	—	—	—	—	—	—	—	—	—	—
その他の認定の根拠	—	—	—	—	—	—	—	—	—	—	—	—	—
市町等からの盗品等照会	44	1	31	4	1	2	1	3	—	1	—	—	—
ナンバープレートから	—	—	—	—	—	—	—	—	—	—	—	—	—
車体番号から	1	—	1	—	—	—	—	—	—	—	—	—	—
防犯登録から	43	1	30	4	1	2	1	3	—	1	—	—	—
記名から	—	—	—	—	—	—	—	—	—	—	—	—	—
その他の認定の根拠	—	—	—	—	—	—	—	—	—	—	—	—	—

30 窃盗 手口別 発生

市 町	罪 種	総 数	窃 盗 犯														計	乗り物盗					
			計	侵 入 窃 盗														計	自 動 車 盗	オ ー ト バ イ 盗	自 転 車 盗		
				空 巣	忍 込 み	居 空	A T M 破 り	金 庫 破 り	旅 館 荒 し	官 公 署 荒 し	学 校 荒 し	病 院 荒 し	給 油 所 荒 し	事 務 所 荒 し	出 店 荒 し	工 場 荒 し						更 衣 室 荒 し	倉 庫 荒 し
総 数		4,172	434	131	46	13	-	18	1	-	2	4	1	26	53	5	19	52	63	1,181	65	83	1,033
大 津 市		1,040	99	30	9	1	-	7	1	-	-	-	-	5	16	1	2	7	20	272	34	21	217
彦 根 市		434	42	24	4	-	-	1	-	-	2	1	-	1	2	-	2	1	4	163	3	8	152
長 浜 市		284	20	6	4	2	-	-	-	-	-	-	-	1	1	-	1	3	2	51	1	3	47
近 江 八 幡 市		264	31	8	3	1	-	3	-	-	-	3	-	2	2	-	3	5	1	70	3	4	63
草 津 市		535	37	13	2	2	-	1	-	-	-	-	-	4	10	-	1	1	3	249	5	29	215
守 山 市		194	18	3	2	-	-	3	-	-	-	-	-	4	1	1	1	3	-	78	5	3	70
栗 東 市		190	17	6	5	-	-	-	-	-	-	-	-	-	1	-	1	3	1	70	1	3	66
甲 賀 市		271	25	6	4	4	-	1	-	-	-	-	1	-	4	-	-	1	4	54	2	5	47
野 洲 市		105	17	3	1	-	-	-	-	-	-	-	-	1	1	1	7	1	2	26	-	-	26
湖 南 市		140	14	7	-	-	-	-	-	-	-	-	-	-	3	-	-	1	3	19	-	1	18
高 島 市		100	10	3	1	1	-	1	-	-	-	-	-	2	-	-	-	1	1	19	6	-	13
東 近 江 市		295	43	7	2	1	-	-	-	-	-	-	-	3	3	2	1	16	8	68	2	2	64
米 原 市		84	18	4	4	1	-	-	-	-	-	-	-	2	2	-	-	2	3	12	1	-	11
日 野 町		43	16	5	4	-	-	-	-	-	-	-	-	-	2	-	-	4	1	8	-	-	8
竜 王 町		33	5	1	1	-	-	-	-	-	-	-	-	1	-	-	-	1	1	-	-	-	-
愛 荘 町		67	10	2	-	-	-	-	-	-	-	-	-	-	4	-	-	1	3	13	-	2	11
豊 郷 町		55	7	1	-	-	-	-	-	-	-	-	-	-	1	-	-	-	5	1	-	-	1
甲 良 町		22	3	1	-	-	-	1	-	-	-	-	-	-	-	-	-	1	-	6	2	2	2
多 賀 町		16	2	1	-	-	-	-	-	-	-	-	-	-	-	-	-	-	1	2	-	-	2

市 町 別 認 知 件 数

計	窃 盗 犯																										
	非 侵 入 窃 盗													窃 盗													
	職 権 盗	慶 弔 盗	追 出 し 盗	買 物 盗	訪 問 盗	払 出 盗	A T M ね ら い	窓 口 ね ら い	途 中 ね ら い	室 内 ね ら い	客 室 ね ら い	病 室 ね ら い	ひ つ た く り	す り	置 引 き	仮 睡 者 ね ら い	車 上 ね ら い	部 品 ね ら い	脱 衣 場 ね ら い	自 動 販 売 機 ね ら い	色 情 ね ら い	工 事 場 ね ら い	万 引 き	職 場 ね ら い	同 居 ね ら い	さ い 銭 ね ら い	そ の 他
2,557	10	-	-	-	15	44	-	-	-	1	1	7	3	6	207	7	269	138	14	28	60	24	1,089	102	5	64	463
669	1	-	-	-	6	12	-	-	-	1	1	1	1	1	66	1	55	68	1	7	5	5	310	26	1	9	91
229	2	-	-	-	-	2	-	-	-	-	-	1	-	4	17	-	35	6	2	1	5	3	105	5	-	4	37
213	2	-	-	-	-	4	-	-	-	-	-	1	-	-	22	-	29	4	-	-	8	-	76	7	-	13	47
163	1	-	-	-	2	3	-	-	-	-	-	1	-	19	-	29	2	-	1	2	6	61	10	1	1	24	
249	-	-	-	-	1	12	-	-	-	-	-	2	-	1	11	2	20	19	3	-	6	2	105	12	-	5	48
98	1	-	-	-	-	-	-	-	-	-	-	1	-	-	15	-	5	2	-	-	2	-	46	3	-	2	21
103	1	-	-	-	1	2	-	-	-	-	-	-	-	-	5	-	13	6	1	-	10	-	33	8	1	-	22
192	-	-	-	-	1	3	-	-	-	-	-	1	1	-	9	-	29	6	2	11	1	3	73	5	-	10	37
62	-	-	-	-	1	2	-	-	-	-	-	-	-	-	2	-	8	4	-	2	1	-	18	-	1	5	18
107	-	-	-	-	-	-	-	-	-	-	-	-	-	-	10	-	6	1	1	2	3	-	56	1	-	-	27
71	-	-	-	-	-	-	-	-	-	-	-	-	-	-	2	4	7	3	-	-	2	1	25	4	-	8	15
184	-	-	-	-	2	2	-	-	-	-	-	-	-	-	9	-	18	4	2	3	8	2	89	10	-	2	33
54	1	-	-	-	-	1	-	-	-	-	-	-	-	-	5	-	7	7	1	-	1	2	14	4	-	3	8
19	-	-	-	-	-	-	-	-	-	-	-	-	-	-	2	-	1	-	-	-	-	-	11	-	-	-	5
28	-	-	-	-	-	1	-	-	-	-	-	-	-	-	8	-	-	1	-	-	-	-	7	3	-	1	7
44	-	-	-	-	-	-	-	-	-	-	-	-	-	-	4	-	3	5	-	1	2	-	18	1	1	-	9
47	-	-	-	-	-	-	-	-	-	-	-	-	-	-	1	-	1	-	-	-	1	-	41	-	-	-	3
13	-	-	-	-	1	-	-	-	-	-	-	-	-	-	-	-	2	-	1	-	3	-	1	1	-	1	3
12	1	-	-	-	-	-	-	-	-	-	-	-	-	-	-	-	1	-	-	-	-	-	-	2	-	-	8

31 窃盗 手口別 発生地管轄

手口 交番・駐在所別	窃盗 犯																		乗り物盗			
	総計	侵入窃盗															計	自				
		空	忍	居	A	金	旅	官	学	病	給	事	出	工	更	倉		そ	自	オ	自	
数	計	き	込	空	T	庫	館	公	校	院	油	務	店	場	衣	庫	の	動	ト	転		
		巢	み	き	破	破	荒	署	荒	荒	所	所	荒	荒	荒	荒	他	車	バイ	車		
					り	り	し	し	し	し	し	し	し	し	し	し		盗	盗	盗		
総	4,172	434	131	46	13	-	18	1	-	2	4	1	26	53	5	19	52	63	1,181	65	83	1,033
大津署	812	81	21	7	1	-	6	1	-	-	-	-	4	14	-	2	6	19	216	29	18	169
大津駅前	32	3	-	-	-	-	1	-	-	-	-	-	-	1	-	-	-	1	11	1	-	10
大膳所	29	3	-	-	-	-	1	-	-	-	-	-	-	-	-	-	1	1	5	3	-	2
富坂	88	8	-	-	-	-	1	1	-	-	-	-	-	2	-	-	-	4	19	4	-	15
雄琴	31	5	-	1	-	-	1	-	-	-	-	-	1	1	-	1	-	-	3	-	1	2
唐崎	81	8	2	2	-	-	-	-	-	-	-	-	-	1	-	-	2	1	13	4	2	7
皇山	39	7	-	-	-	-	-	-	-	-	-	-	-	4	-	-	1	2	7	2	2	3
石山	61	4	2	-	-	-	-	-	-	-	-	-	1	-	-	-	1	1	20	3	2	15
大田	129	6	3	1	-	-	-	-	-	-	-	-	1	-	-	-	1	-	44	5	2	37
藤瀬	44	5	-	1	-	-	1	-	-	-	-	-	1	1	-	-	-	1	15	1	1	13
草津	48	8	4	1	1	-	-	-	-	-	-	-	-	-	-	-	1	1	21	-	3	18
草津	9	-	-	-	-	-	-	-	-	-	-	-	-	-	-	-	-	-	-	-	-	-
草津	3	1	1	-	-	-	-	-	-	-	-	-	-	-	-	-	-	-	1	-	1	-
草津	10	4	2	-	-	-	-	-	-	-	-	-	1	1	-	-	-	-	1	-	1	-
草津	132	9	4	-	-	-	1	-	-	-	-	-	-	2	-	-	-	2	37	2	2	33
草津	66	3	-	-	-	-	-	-	-	-	-	-	-	-	-	1	-	2	18	3	1	14
草津	10	7	3	1	-	-	-	-	-	-	-	-	-	-	-	-	-	3	1	1	-	-
草津	725	54	19	7	2	-	1	-	-	-	-	-	4	11	-	2	4	4	319	6	32	281
草津	59	2	2	-	-	-	-	-	-	-	-	-	-	-	-	-	-	-	33	-	3	30
草津	140	9	2	-	-	-	1	-	-	-	-	-	1	4	-	-	-	1	85	-	9	76
草津	48	7	2	2	-	-	-	-	-	-	-	-	1	-	-	-	1	1	14	-	1	13
草津	5	-	-	-	-	-	-	-	-	-	-	-	-	-	-	-	-	-	2	-	1	1
草津	11	3	1	-	-	-	-	-	-	-	-	-	2	-	-	-	-	-	-	-	-	-
草津	113	7	2	-	1	-	-	-	-	-	-	-	-	3	-	-	-	1	51	1	9	41
草津	54	4	3	-	1	-	-	-	-	-	-	-	-	-	-	-	-	-	25	-	2	23
草津	84	7	1	5	-	-	-	-	-	-	-	-	-	-	-	-	-	1	25	-	-	25
草津	94	7	3	-	-	-	-	-	-	-	-	-	-	-	1	3	-	-	41	-	2	39
草津	12	3	2	-	-	-	-	-	-	-	-	-	1	-	-	-	-	-	4	1	1	2
草津	105	5	1	-	-	-	-	-	-	-	-	-	3	-	1	-	-	-	39	4	4	31
草津	299	35	6	3	-	-	3	-	-	-	-	-	5	2	2	8	4	2	104	5	3	96
草津	87	2	-	-	-	-	1	-	-	-	-	-	1	-	-	-	-	-	55	3	3	49
草津	3	-	-	-	-	-	-	-	-	-	-	-	-	-	-	-	-	-	-	-	-	-
草津	63	7	1	-	-	-	1	-	-	-	-	-	1	-	1	3	-	-	17	-	-	17
草津	34	8	1	2	-	-	1	-	-	-	-	-	3	-	1	-	-	-	4	2	-	2
草津	7	1	1	-	-	-	-	-	-	-	-	-	-	-	-	-	-	-	2	-	-	2
草津	9	2	-	-	-	-	-	-	-	-	-	-	-	1	-	1	-	-	-	-	-	-
草津	18	2	-	-	-	-	-	-	-	-	-	-	1	-	-	-	-	1	-	-	-	-
草津	69	11	3	-	-	-	-	-	-	-	-	-	1	-	7	-	-	-	24	-	-	24
草津	2	-	-	-	-	-	-	-	-	-	-	-	-	-	-	-	-	-	-	-	-	-
草津	3	1	-	-	-	-	-	-	-	-	-	-	-	-	-	-	-	1	1	-	-	1
草津	4	1	-	1	-	-	-	-	-	-	-	-	-	-	-	-	-	-	1	-	-	1
草津	411	39	13	4	4	-	1	-	-	-	-	1	-	7	-	-	2	7	73	2	6	65
草津	87	3	1	-	-	-	-	-	-	-	-	-	-	1	-	-	-	1	18	1	-	17
草津	45	5	3	-	-	-	-	-	-	-	-	-	-	1	-	-	-	1	6	-	-	6
草津	7	2	-	-	-	-	-	-	-	-	-	1	-	-	-	-	-	1	1	1	-	-
草津	8	1	-	-	1	-	-	-	-	-	-	-	-	-	-	-	-	-	1	-	-	1
草津	45	3	2	-	-	-	-	-	-	-	-	-	-	1	-	-	-	-	7	-	1	6
草津	48	6	2	-	-	-	-	-	-	-	-	-	-	1	-	1	2	-	5	-	-	5
草津	2	-	-	-	-	-	-	-	-	-	-	-	-	-	-	-	-	-	1	-	-	1
草津	34	2	-	1	-	-	-	-	-	-	-	-	1	-	-	-	-	-	15	-	3	12
草津	18	1	-	-	-	-	-	-	-	-	-	-	-	-	-	-	-	1	4	-	1	3
草津	30	-	-	-	-	-	-	-	-	-	-	-	-	-	-	-	-	-	3	-	-	3
草津	16	2	-	2	-	-	-	-	-	-	-	-	-	-	-	-	-	-	1	-	-	1
草津	9	2	2	-	-	-	-	-	-	-	-	-	-	-	-	-	-	-	-	-	-	-
草津	1	1	-	-	-	-	-	-	-	-	-	-	-	-	-	-	-	1	-	-	-	-
草津	15	4	-	-	3	-	1	-	-	-	-	-	-	-	-	-	-	-	-	-	-	-
草津	11	1	1	-	-	-	-	-	-	-	-	-	-	-	-	-	-	-	8	-	1	7
草津	14	1	1	-	-	-	-	-	-	-	-	-	-	-	-	-	-	-	-	-	-	-
草津	13	3	-	1	-	-	-	-	-	-	-	-	2	-	-	-	-	-	3	-	-	3
草津	1	-	-	-	-	-	-	-	-	-	-	-	-	-	-	-	-	-	-	-	-	-
草津	4	1	1	-	-	-	-	-	-	-	-	-	-	-	-	-	-	-	-	-	-	-
草津	3	1	-	-	-	-	-	-	-	-	-	-	-	-	-	-	1	-	-	-	-	-

交番・駐在所別 認知件数(1)

計	窃 盗 犯																				その他						
	非 侵 入 窃 盗										盗																
	職権盗	慶弔盗	追出し盗	買物盗	訪問盗	払出盗	ATMねらい	窓口ねらい	途中ねらい	室内ねらい	客室ねらい	病室ねらい	ひったくり	すり	置き引き	仮睡者ねらい	車上ねらい	部品ねらい	脱衣場ねらい	自動販売機ねらい		色情ねらい	工事場ねらい	万引	職場ねらい	同居ねらい	さい銭ねらい
2,557	10	-	-	-	15	44	-	-	-	1	1	7	3	6	207	7	269	138	14	28	60	24	1,089	102	5	64	463
515	1	-	-	-	6	10	-	-	-	1	1	1	1	1	41	-	44	51	1	5	3	4	263	20	-	8	53
18	-	-	-	-	-	-	-	-	-	-	-	-	-	-	-	2	4	-	-	-	-	-	8	1	-	-	3
21	-	-	-	-	-	1	-	-	-	-	-	1	-	1	2	-	2	6	-	1	-	-	4	2	-	-	1
61	-	-	-	-	-	1	-	-	-	-	-	-	-	-	3	-	4	4	-	1	-	-	37	-	-	3	8
23	1	-	-	-	1	-	-	-	-	-	-	-	-	-	2	-	3	1	-	-	-	1	8	3	-	-	3
60	-	-	-	-	2	-	-	-	-	-	-	-	-	-	2	-	5	5	-	2	-	-	42	-	-	1	1
25	-	-	-	-	-	-	-	-	1	1	-	-	-	-	4	-	2	2	1	-	-	-	8	3	-	-	3
37	-	-	-	-	-	-	-	-	-	-	-	-	-	-	1	-	3	2	-	-	1	-	24	1	-	-	5
79	-	-	-	-	1	1	-	-	-	-	-	-	-	-	7	-	4	10	-	1	-	1	43	3	-	-	8
24	-	-	-	-	-	1	-	-	-	-	-	-	-	-	1	-	3	1	-	2	-	-	10	2	-	1	3
19	-	-	-	-	-	-	-	-	-	-	-	-	-	-	1	-	1	3	-	-	-	-	9	1	-	-	4
9	-	-	-	-	-	-	-	-	-	-	-	-	-	-	2	-	-	3	-	-	-	-	-	-	-	-	4
1	-	-	-	-	-	-	-	-	-	-	-	-	-	-	-	-	1	-	-	-	-	-	-	-	-	-	-
5	-	-	-	-	-	-	-	-	-	-	-	-	-	-	-	-	-	4	-	-	-	-	-	-	-	-	1
86	-	-	-	-	1	5	-	-	-	-	-	-	-	-	9	-	7	3	-	-	-	2	51	1	-	-	7
45	-	-	-	-	1	1	-	-	-	-	-	1	-	-	7	-	7	3	-	-	-	-	18	3	-	1	3
2	-	-	-	-	-	-	-	-	-	-	-	-	-	-	-	-	-	-	-	-	-	-	1	-	-	1	-
352	1	-	-	-	2	14	-	-	-	-	2	-	1	16	2	33	25	4	-	16	2	138	20	1	5	70	
24	-	-	-	-	-	1	-	-	-	-	-	-	-	-	1	1	1	3	-	-	1	2	7	2	-	3	2
46	-	-	-	-	-	2	-	-	-	-	-	-	-	-	2	1	5	4	1	-	5	-	15	2	-	-	9
27	-	-	-	-	-	-	-	-	-	-	-	-	-	-	1	3	2	2	-	-	-	-	10	1	-	1	7
3	-	-	-	-	-	1	-	-	-	-	-	-	-	-	-	-	1	-	-	-	-	-	1	-	-	-	
8	-	-	-	-	-	-	-	-	-	-	-	-	-	-	1	-	1	-	1	-	-	-	-	-	-	1	4
55	-	-	-	-	-	7	-	-	-	-	-	-	-	-	-	1	4	-	-	-	-	34	2	-	-	7	
25	-	-	-	-	1	-	-	-	-	-	-	-	-	-	2	2	2	2	-	-	-	-	8	1	-	-	9
52	-	-	-	-	-	-	-	-	-	-	-	-	-	-	4	-	9	4	-	-	7	-	13	1	1	-	13
46	1	-	-	-	1	2	-	-	-	-	-	-	-	-	1	-	3	2	-	-	2	-	19	7	-	-	8
5	-	-	-	-	-	-	-	-	-	-	-	-	-	-	-	1	-	1	-	1	-	1	-	-	-	-	1
61	-	-	-	-	-	1	-	-	-	-	2	-	-	-	2	-	8	3	1	-	-	-	30	4	-	-	10
160	1	-	-	-	1	2	-	-	-	-	1	-	-	17	-	13	6	-	2	3	-	64	3	1	7	39	
30	1	-	-	-	-	-	-	-	-	-	-	-	-	-	2	-	3	1	-	-	1	-	11	1	-	-	10
3	-	-	-	-	-	-	-	-	-	-	-	-	-	-	1	-	-	-	-	-	-	-	-	1	-	-	1
39	-	-	-	-	-	-	-	-	-	-	1	-	-	-	6	-	2	-	-	-	-	-	26	-	-	-	4
22	-	-	-	-	-	-	-	-	-	-	-	-	-	-	6	-	-	1	-	-	1	-	9	1	-	-	4
4	-	-	-	-	-	-	-	-	-	-	-	-	-	-	-	-	-	-	-	-	-	-	-	-	-	2	2
7	-	-	-	-	-	-	-	-	-	-	-	-	-	-	-	2	2	-	-	-	-	-	-	-	-	2	1
16	-	-	-	-	1	-	-	-	-	-	-	-	-	-	-	1	-	-	-	-	-	-	2	-	-	3	9
34	-	-	-	-	-	2	-	-	-	-	-	-	-	-	1	-	4	1	-	1	1	-	16	-	1	-	7
2	-	-	-	-	-	-	-	-	-	-	-	-	-	-	-	-	1	-	-	1	-	-	-	-	-	-	-
1	-	-	-	-	-	-	-	-	-	-	-	-	-	-	1	-	-	-	-	-	-	-	-	-	-	-	-
2	-	-	-	-	-	-	-	-	-	-	-	-	-	-	-	1	-	-	-	-	-	-	-	-	-	-	1
299	-	-	-	-	1	3	-	-	-	-	1	1	-	19	-	35	7	3	13	4	3	129	6	-	10	64	
66	-	-	-	-	-	-	-	-	-	-	1	-	-	2	-	3	-	-	-	-	-	-	38	2	-	4	16
34	-	-	-	-	-	-	-	-	-	-	-	-	-	9	-	3	-	-	-	-	-	-	14	-	-	-	8
4	-	-	-	-	-	-	-	-	-	-	-	-	-	2	-	-	-	-	-	-	1	-	-	-	-	1	
6	-	-	-	-	-	-	-	-	-	-	-	-	-	-	-	3	-	-	1	-	-	2	-	-	-	-	
35	-	-	-	-	-	-	-	-	-	-	-	-	-	-	-	2	-	-	1	1	-	24	-	-	-	7	
37	-	-	-	-	-	-	-	-	-	-	-	-	-	1	-	1	1	-	1	2	-	18	1	-	-	12	
1	-	-	-	-	-	-	-	-	-	-	-	-	-	-	-	-	-	-	1	-	-	-	-	-	-	-	
17	-	-	-	-	-	2	-	-	-	-	-	-	-	2	-	6	4	-	-	-	-	-	-	-	-	1	2
13	-	-	-	-	-	-	-	-	-	-	-	-	-	-	-	-	-	-	-	-	-	2	6	-	-	-	5
27	-	-	-	-	1	-	-	-	-	-	-	-	-	2	-	2	-	-	-	1	-	-	17	-	-	2	2
13	-	-	-	-	-	-	-	-	-	-	-	-	-	-	-	7	-	-	4	-	-	-	1	1	-	-	
7	-	-	-	-	-	-	-	-	-	-	-	-	-	-	-	1	-	-	-	3	-	-	-	-	-	3	
11	-	-	-	-	-	-	-	-	-	-	-	-	-	-	-	7	-	-	2	-	-	-	-	-	-	2	
2	-	-	-	-	-	-	-	-	-	-	-	-	-	-	-	-	1	-	-	-	-	-	-	-	-	1	
13	-	-	-	-	-	-	-	-	-	-	-	-	-	1	-	-	1	-	-	1	-	6	-	-	-	4	
7	-	-	-	-	-	-	-	-	-	-	1	-	-	-	-	-	-	-	-	-	-	3	1	-	-	2	
1	-	-	-	-	-	-	-	-	-	-	-	-	-	-	-	-	-	-	-	-	-	-	1	-	-	-	
3	-	-	-	-	-	1	-	-	-	-	-	-	-	-	-	-	-	-	1	-	-	-	-	-	-	1	
2	-	-	-	-	-	-	-	-	-	-	-	-	-	-	-	-	-	-	1	-	-	-	-	-	-	1	

31 窃盗 手口別 発生地管轄

手口 交番・駐在所別	窃 盗 犯																	乗り物盗				
	総 計	侵 入 窃 盗															計	自 動 車 盗		自 転 車 盗		
		空 き 巣	忍 込 み	居 空 き	A T M 破 り	金 庫 破 り	旅 館 荒 し	官 公 署 荒 し	学 校 荒 し	病 院 荒 し	給 油 所 荒 し	事 務 所 荒 し	出 店 荒 し	工 場 荒 し	更 衣 室 荒 し	倉 庫 荒 し		そ の 他	自 動 車 盗		オ ー ト バ イ 盗	
近江八幡署	297	36	9	4	1	-	3	-	-	-	3	-	3	2	-	3	6	2	70	3	4	63
八幡山	34	6	1	2	1	-	-	-	-	-	1	-	-	-	-	1	-	-	4	-	-	4
近江八幡駅前	150	12	4	1	-	-	2	-	-	-	2	-	2	-	-	-	1	-	51	-	4	47
桐原	14	1	-	-	-	-	-	-	-	-	-	-	-	-	-	-	1	-	3	1	-	2
篠原駅前	3	-	-	-	-	-	-	-	-	-	-	-	-	-	-	-	-	-	1	-	-	1
北安里	7	1	1	-	-	-	-	-	-	-	-	-	-	-	-	-	-	-	1	-	-	1
馬淵	30	5	-	-	-	-	-	-	-	-	-	-	2	-	-	2	1	-	6	1	-	5
武竜	10	4	1	-	-	-	1	-	-	-	-	-	-	-	-	-	1	1	-	-	-	-
竜王	11	1	1	-	-	-	-	-	-	-	-	-	-	-	-	-	-	-	4	1	-	3
島	33	5	1	1	-	-	-	-	-	-	-	-	1	-	-	-	1	1	-	-	-	-
東近江署	405	69	14	6	1	-	-	-	-	-	-	3	9	2	1	21	12	89	2	4	83	
八日市駅前	61	4	1	-	-	-	-	-	-	-	-	-	-	-	-	-	2	1	21	-	-	21
御園	16	2	-	-	-	-	-	-	-	-	-	-	-	-	-	-	2	-	5	1	1	3
玉市	3	2	-	-	-	-	-	-	-	-	-	-	1	-	1	-	-	-	-	-	-	-
平田	7	1	-	-	-	-	-	-	-	-	-	-	-	-	-	-	-	1	3	-	-	3
沖野	1	-	-	-	-	-	-	-	-	-	-	-	-	-	-	-	-	-	-	-	-	-
源寺	83	5	2	-	-	-	-	-	-	-	-	-	1	-	1	-	1	17	-	-	-	17
永政	4	2	-	-	-	-	-	-	-	-	-	-	-	-	-	-	2	-	-	-	-	-
市原	4	-	-	-	-	-	-	-	-	-	-	-	-	-	-	-	-	-	-	-	-	-
五能	4	3	1	-	-	-	-	-	-	-	-	-	-	-	-	-	2	-	-	-	-	-
登川駅前	42	9	1	-	-	-	-	-	-	-	-	-	1	1	-	4	2	8	-	1	7	
伊庭	25	3	-	-	-	-	-	-	-	-	-	-	1	1	-	-	1	7	-	-	-	7
福知	9	5	2	1	-	-	-	-	-	-	-	-	-	-	-	2	-	-	-	-	-	-
愛川	1	-	-	-	-	-	-	-	-	-	-	-	-	-	-	-	-	-	-	-	-	-
湖東	51	9	2	-	-	-	-	-	-	-	-	-	4	-	-	1	2	13	-	2	11	
秦東	6	2	-	-	-	-	-	-	-	-	-	-	-	-	-	1	1	1	1	-	-	-
秦東	7	1	-	-	-	-	-	-	-	-	-	-	-	-	-	1	-	1	-	-	-	1
秦東	12	-	-	-	-	-	-	-	-	-	-	-	-	-	-	-	-	-	-	-	-	-
秦東	4	1	-	-	-	-	-	-	-	-	-	-	-	-	-	-	1	-	-	-	-	-
秦東	2	1	-	1	-	-	-	-	-	-	-	-	-	-	-	-	-	-	-	-	-	-
日野	32	12	5	3	-	-	-	-	-	-	-	-	-	-	-	3	1	2	-	-	-	2
比都	8	2	-	-	-	-	-	-	-	-	-	-	-	-	-	-	-	6	-	-	-	6
南比	1	-	-	-	-	-	-	-	-	-	-	-	-	-	-	-	-	-	-	-	-	-
桜谷	2	2	-	1	-	-	-	-	-	-	-	-	-	-	-	-	1	-	-	-	-	-
桜川	7	-	-	-	-	-	-	-	-	-	-	-	-	-	-	-	-	3	-	-	-	3
朝野	9	3	-	1	-	-	-	-	-	-	-	-	1	-	-	-	1	2	-	-	-	2
長峰	4	-	-	-	-	-	-	-	-	-	-	-	-	-	-	-	-	-	-	-	-	-
彦根署	527	54	27	4	-	-	2	-	-	2	1	-	1	3	-	2	2	10	172	5	10	157
彦根駅前	93	7	6	1	-	-	-	-	-	-	-	-	-	-	-	-	-	-	33	-	-	33
南彦根駅前	126	3	2	1	-	-	-	-	-	-	-	-	-	-	-	-	-	-	52	-	6	46
八坂	17	4	1	1	-	-	-	-	-	-	-	-	-	-	1	1	-	7	-	-	-	7
本居	7	4	2	-	-	-	-	-	-	-	-	-	1	-	-	-	1	-	-	-	-	-
河本	68	5	3	-	-	-	1	-	-	-	-	-	-	-	-	-	1	36	1	2	33	
瀨前	55	12	8	-	-	-	-	-	-	-	-	1	-	1	-	1	10	1	-	-	-	9
甲良	22	3	1	-	-	-	1	-	-	-	-	-	-	-	-	1	-	6	2	2	2	
豊宮	55	7	1	-	-	-	-	-	-	-	-	-	1	-	-	-	5	1	-	-	-	1
高宮	54	3	1	1	-	-	-	-	-	1	-	-	-	-	-	-	-	21	1	-	-	20
多大	8	2	1	-	-	-	-	-	-	-	-	-	-	-	-	-	1	2	-	-	-	2
大稻	8	-	-	-	-	-	-	-	-	-	-	-	-	-	-	-	-	-	-	-	-	-
枝東	13	3	1	-	-	-	-	-	-	1	-	1	-	-	-	-	-	4	-	-	-	4
米原	1	1	-	-	-	-	-	-	-	-	-	-	-	-	-	-	1	-	-	-	-	-
米原署	84	18	4	4	1	-	-	-	-	-	-	-	2	2	-	2	3	12	1	-	-	11
坂原	20	3	1	-	-	-	-	-	-	-	-	-	-	-	-	2	-	6	-	-	-	6
息田	28	4	-	1	-	-	-	-	-	-	-	-	-	-	-	-	3	4	1	-	-	3
伊吹	11	2	1	1	-	-	-	-	-	-	-	-	-	-	-	-	-	1	-	-	-	1
醒井	5	1	1	-	-	-	-	-	-	-	-	-	-	-	-	-	-	-	-	-	-	-
柏原	7	2	-	-	-	-	-	-	-	-	-	1	1	-	-	-	-	1	-	-	-	1
東大	5	2	1	1	-	-	-	-	-	-	-	-	-	-	-	-	-	-	-	-	-	-
黒田	4	3	-	1	-	-	-	-	-	-	-	1	1	-	-	-	-	-	-	-	-	-
大原	4	1	-	1	-	-	-	-	-	-	-	-	-	-	-	-	-	-	-	-	-	-

交番・駐在所別 認知件数(2)

計	窃 盗 犯																				その他						
	非 侵 入 窃 盗										窃 盗																
	職 権 盗	慶 弔 盗	追 出 し 盗	買 物 盗	訪 問 盗	払 出 盗	A T M ね ら い	窓 口 ね ら い	途 中 ね ら い	室 内 ね ら い	客 室 ね ら い	病 室 ね ら い	ひ つ た く り	す り	置 引 き	仮 睡 者 ね ら い	車 上 ね ら い	部 品 ね ら い	脱 衣 場 ね ら い	自 動 販 売 機 ね ら い		色 情 ね ら い	工 事 場 ね ら い	万 引 き	職 場 ね ら い	同 居 ね ら い	さ い 銭 ね ら い
191	1	-	-	-	2	4	-	-	-	-	-	-	1	-	27	-	29	3	-	1	2	6	68	13	1	2	31
24	1	-	-	-	-	1	-	-	-	-	-	-	-	-	1	-	4	1	-	-	1	6	3	4	-	-	2
87	-	-	-	-	1	2	-	-	-	-	-	-	1	-	17	-	7	-	-	-	-	-	47	2	-	-	10
10	-	-	-	-	1	-	-	-	-	-	-	-	-	-	-	-	5	-	-	-	-	-	3	1	-	-	-
2	-	-	-	-	-	-	-	-	-	-	-	-	-	-	-	-	-	-	-	-	-	-	-	-	-	-	2
5	-	-	-	-	-	-	-	-	-	-	-	-	-	-	-	-	1	-	-	-	1	-	2	-	-	1	-
19	-	-	-	-	-	-	-	-	-	-	-	-	-	-	-	-	11	-	-	-	-	-	4	-	-	-	4
6	-	-	-	-	-	-	-	-	-	-	-	-	-	-	-	-	-	1	-	-	-	-	1	2	-	-	2
6	-	-	-	-	-	-	-	-	-	-	-	-	-	-	-	-	-	-	1	-	-	-	1	1	-	-	3
28	-	-	-	-	-	1	-	-	-	-	-	-	-	-	8	-	-	1	-	-	-	-	7	3	-	1	7
4	-	-	-	-	-	-	-	-	-	-	-	-	-	-	1	-	1	-	-	-	-	-	-	-	1	-	1
247	-	-	-	-	2	2	-	-	-	-	-	-	-	-	15	-	22	9	2	4	10	2	118	11	1	2	47
36	-	-	-	-	-	1	-	-	-	-	-	-	-	-	1	-	3	-	-	-	-	-	24	2	-	1	4
9	-	-	-	-	-	-	-	-	-	-	-	-	-	-	-	-	2	-	-	-	-	-	2	2	-	-	3
1	-	-	-	-	-	-	-	-	-	-	-	-	-	-	-	-	-	-	1	-	-	-	-	-	-	-	-
3	-	-	-	-	-	-	-	-	-	-	-	-	-	-	-	-	1	1	-	-	-	-	-	-	-	-	1
1	-	-	-	-	-	-	-	-	-	-	-	-	-	-	-	-	-	-	-	-	-	-	-	-	-	-	1
61	-	-	-	-	1	1	-	-	-	-	-	-	-	-	2	-	6	-	-	-	2	-	46	-	-	-	3
2	-	-	-	-	-	-	-	-	-	-	-	-	-	-	-	-	-	-	1	-	-	-	1	-	-	-	-
4	-	-	-	-	-	-	-	-	-	-	-	-	-	-	1	-	-	-	-	-	-	-	-	-	-	-	3
1	-	-	-	-	-	-	-	-	-	-	-	-	-	-	-	1	-	-	-	-	-	-	-	-	-	-	-
25	-	-	-	-	-	-	-	-	-	-	-	-	-	-	3	-	-	2	1	-	4	-	6	1	-	1	7
15	-	-	-	-	-	-	-	-	-	-	-	-	-	-	-	-	2	-	-	1	-	1	6	2	-	-	3
4	-	-	-	-	-	-	-	-	-	-	-	-	-	-	-	-	1	-	1	-	-	-	1	-	-	1	-
1	-	-	-	-	-	-	-	-	-	-	-	-	-	-	-	-	-	-	-	-	-	-	1	-	-	-	-
29	-	-	-	-	-	-	-	-	-	-	-	-	-	-	4	-	2	2	-	-	2	-	15	-	-	-	4
3	-	-	-	-	-	-	-	-	-	-	-	-	-	-	1	-	-	-	-	-	-	-	-	-	-	-	2
5	-	-	-	-	-	-	-	-	-	-	-	-	-	-	1	-	1	-	-	-	1	-	1	-	-	-	1
12	-	-	-	-	-	-	-	-	-	-	-	-	-	-	-	-	3	-	-	-	-	-	3	1	1	-	4
3	-	-	-	-	-	-	-	-	-	-	-	-	-	-	-	-	1	-	1	-	-	-	-	-	-	-	1
1	-	-	-	-	-	-	-	-	-	-	-	-	-	-	-	-	1	-	-	-	-	-	-	-	-	-	-
18	-	-	-	-	-	-	-	-	-	-	-	-	-	-	2	-	1	-	-	-	-	-	11	-	-	-	4
-	-	-	-	-	-	-	-	-	-	-	-	-	-	-	-	-	-	-	-	-	-	-	-	-	-	-	-
1	-	-	-	-	-	-	-	-	-	-	-	-	-	-	-	-	-	-	-	-	-	-	-	-	-	-	1
-	-	-	-	-	-	-	-	-	-	-	-	-	-	-	-	-	-	-	-	-	-	-	-	-	-	-	-
4	-	-	-	-	1	-	-	-	-	-	-	-	-	-	-	-	-	-	-	-	-	-	1	2	-	-	-
4	-	-	-	-	-	-	-	-	-	-	-	-	-	-	-	-	1	-	-	-	-	1	1	-	-	-	1
4	-	-	-	-	-	-	-	-	-	-	-	-	-	-	-	-	-	-	-	1	-	-	-	-	-	-	3
301	3	-	-	-	1	2	-	-	-	-	1	-	4	18	-	39	6	3	1	9	3	147	8	-	5	51	
53	-	-	-	-	-	1	-	-	-	-	-	-	-	2	-	1	-	-	-	1	2	42	1	-	1	2	
71	-	-	-	-	-	1	-	-	-	-	1	-	4	6	-	7	2	-	-	2	-	40	1	-	1	6	
6	-	-	-	-	-	-	-	-	-	-	-	-	-	1	-	4	1	-	-	-	-	-	-	-	-	-	-
3	-	-	-	-	-	-	-	-	-	-	-	-	-	-	-	-	1	-	-	-	-	-	-	-	-	-	2
27	-	-	-	-	-	-	-	-	-	-	-	-	-	1	-	6	2	1	1	-	-	7	1	-	1	7	
33	1	-	-	-	-	-	-	-	-	-	-	-	-	4	-	8	-	-	-	2	1	4	1	-	-	12	
13	-	-	-	-	1	-	-	-	-	-	-	-	-	-	-	2	-	1	-	3	-	1	1	-	1	3	
47	-	-	-	-	-	-	-	-	-	-	-	-	-	1	-	1	-	-	-	1	-	41	-	-	-	3	
30	1	-	-	-	-	-	-	-	-	-	-	-	-	3	-	6	-	1	-	-	-	11	1	-	1	6	
4	-	-	-	-	-	-	-	-	-	-	-	-	-	-	-	1	-	-	-	-	-	-	2	-	-	1	
8	1	-	-	-	-	-	-	-	-	-	-	-	-	-	-	-	-	-	-	-	-	-	-	-	-	7	
6	-	-	-	-	-	-	-	-	-	-	-	-	-	-	-	3	-	-	-	-	-	1	-	-	-	2	
-	-	-	-	-	-	-	-	-	-	-	-	-	-	-	-	-	-	-	-	-	-	-	-	-	-	-	-
54	1	-	-	-	-	1	-	-	-	-	-	-	-	5	-	7	7	1	-	1	2	14	4	-	3	8	
11	-	-	-	-	-	-	-	-	-	-	-	-	-	-	-	2	3	-	-	-	1	2	2	-	1	-	
20	1	-	-	-	-	1	-	-	-	-	-	-	-	1	-	4	1	-	-	-	-	8	1	-	-	3	
8	-	-	-	-	-	-	-	-	-	-	-	-	-	-	-	-	-	-	-	1	1	2	1	-	1	2	
4	-	-	-	-	-	-	-	-	-	-	-	-	-	1	-	-	-	1	-	-	-	-	-	-	-	2	
4	-	-	-	-	-	-	-	-	-	-	-	-	-	-	-	-	2	-	-	-	-	1	-	-	1	-	
3	-	-	-	-	-	-	-	-	-	-	-	-	-	1	-	1	-	-	-	-	-	-	-	-	-	1	
1	-	-	-	-	-	-	-	-	-	-	-	-	-	-	-	-	1	-	-	-	-	-	-	-	-	-	
3	-	-	-	-	-	-	-	-	-	-	-	-	-	2	-	-	-	-	-	-	-	1	-	-	-	-	

31 窃盗 手口別 発生地管轄

手口 交番・駐在所別	窃 盗 犯																乗り物盗					
	総 計	侵 入 窃 盗														計	自動車盗		自転車盗			
		空 き 巣	忍 込 み	居 空 き	A T M 破 り	金 庫 破 り	旅 館 荒 し	官 公 署 荒 し	学 校 荒 し	病 院 荒 し	給 油 所 荒 し	事 務 所 荒 し	出 店 荒 し	工 場 荒 し	更 衣 室 荒 し		倉 庫 荒 し	そ の 他		自 動 車 盗	オ ー ト バ イ 盗	
長 浜 署	244	15	4	3	2	-	-	-	-	-	-	-	-	-	-	2	2	45	-	3	42	
長 浜 駅 前	31	1	-	-	-	-	-	-	-	-	-	-	1	-	-	-	-	9	-	-	9	
八 幡 東	98	1	-	-	1	-	-	-	-	-	-	-	-	-	-	-	-	19	-	1	18	
泉	25	1	-	1	-	-	-	-	-	-	-	-	-	-	-	-	-	4	-	1	3	
神 照	11	-	-	-	-	-	-	-	-	-	-	-	-	-	-	-	-	2	-	-	2	
上 坂	3	-	-	-	-	-	-	-	-	-	-	-	-	-	-	-	-	-	-	-	-	
今 川	2	-	-	-	-	-	-	-	-	-	-	-	-	-	-	-	-	-	-	-	-	
常 喜	5	1	1	-	-	-	-	-	-	-	-	-	-	-	-	-	-	-	-	-	-	
勝	13	1	-	-	-	-	-	-	-	-	-	-	1	-	-	-	-	5	-	-	5	
虎 姫	17	2	1	-	-	-	-	-	-	-	-	-	-	-	-	-	1	6	-	1	5	
富 田	1	1	-	-	-	-	-	-	-	-	-	-	-	-	-	-	1	-	-	-	-	
川 道	6	2	-	-	1	-	-	-	-	-	-	-	-	-	-	1	-	-	-	-	-	
朝 日	4	-	-	-	-	-	-	-	-	-	-	-	-	-	-	-	-	-	-	-	-	
速 水	12	1	1	-	-	-	-	-	-	-	-	-	-	-	-	-	-	-	-	-	-	
小 谷	4	1	1	-	-	-	-	-	-	-	-	-	-	-	-	-	-	-	-	-	-	
野 瀬	-	-	-	-	-	-	-	-	-	-	-	-	-	-	-	-	-	-	-	-	-	
北 ノ 郷	2	1	-	-	-	-	-	-	-	-	-	-	-	-	-	1	-	-	-	-	-	
内 保	7	-	-	-	-	-	-	-	-	-	-	-	-	-	-	-	-	-	-	-	-	
高 畑	3	2	-	2	-	-	-	-	-	-	-	-	-	-	-	-	-	-	-	-	-	
木 之 本 署	40	5	2	1	-	-	-	-	-	-	-	-	-	-	-	1	1	6	1	-	5	
署 所 在 地	9	2	-	-	-	-	-	-	-	-	-	-	-	-	1	1	-	1	-	-	1	
高 時	-	-	-	-	-	-	-	-	-	-	-	-	-	-	-	-	-	-	-	-	-	
高 月	9	1	1	-	-	-	-	-	-	-	-	-	-	-	-	-	-	3	-	-	3	
古 保 利	7	-	-	-	-	-	-	-	-	-	-	-	-	-	-	-	-	1	1	-	-	
中 之 郷	9	-	-	-	-	-	-	-	-	-	-	-	-	-	-	-	-	-	-	-	-	
片 岡	1	1	-	1	-	-	-	-	-	-	-	-	-	-	-	-	-	-	-	-	-	
塩 津	2	1	1	-	-	-	-	-	-	-	-	-	-	-	-	-	-	-	-	-	-	
永 原	3	-	-	-	-	-	-	-	-	-	-	-	-	-	-	-	-	1	-	-	1	
高 島 署	100	10	3	1	1	-	1	-	-	-	-	-	2	-	-	-	1	1	19	6	-	13
弘 川	21	1	1	-	-	-	-	-	-	-	-	-	-	-	-	-	-	3	1	-	2	
海 津	6	-	-	-	-	-	-	-	-	-	-	-	-	-	-	-	-	2	-	-	2	
蛭 口	6	1	-	-	1	-	-	-	-	-	-	-	-	-	-	-	-	-	-	-	-	
新 旭	19	3	1	-	-	-	-	-	-	-	-	-	2	-	-	-	-	4	2	-	2	
朽 木	2	-	-	-	-	-	-	-	-	-	-	-	-	-	-	-	-	1	1	-	-	
勝 野	7	-	-	-	-	-	-	-	-	-	-	-	-	-	-	-	-	1	-	-	1	
安曇川駅前	33	3	-	1	-	-	1	-	-	-	-	-	-	-	-	1	-	8	2	-	6	
古 賀	1	-	-	-	-	-	-	-	-	-	-	-	-	-	-	-	-	-	-	-	-	
船 木	5	2	1	-	-	-	-	-	-	-	-	-	-	-	-	-	1	-	-	-	-	
大 津 北 署	228	18	9	2	-	-	1	-	-	-	-	-	1	2	1	-	1	56	5	3	48	
和 邇	31	5	2	1	-	-	1	-	-	-	-	-	-	-	-	-	1	4	-	1	3	
木 戸	9	2	1	-	-	-	-	-	-	-	-	-	-	-	-	1	-	2	-	-	2	
小 松	18	1	-	1	-	-	-	-	-	-	-	-	-	-	-	-	-	4	1	-	3	
小 野	32	-	-	-	-	-	-	-	-	-	-	-	-	-	-	-	-	2	2	-	-	
堅 田 駅 前	119	5	2	-	-	-	-	-	-	-	-	-	2	1	-	-	-	40	1	2	37	
仰 木	13	4	3	-	-	-	-	-	-	-	-	-	1	-	-	-	-	3	1	-	2	
伊 香 立	6	1	1	-	-	-	-	-	-	-	-	-	-	-	-	-	-	1	-	-	1	
葛 川	-	-	-	-	-	-	-	-	-	-	-	-	-	-	-	-	-	-	-	-	-	

交番・駐在所別 認知件数 (3)

計	窃 盗 犯																									
	非 侵 入 窃 盗										盗															
	職 権 盗	慶 弔 盗	追 出 し 盗	買 物 盗	訪 問 盗	払 出 盗	A T M ね ら い	窓 口 ね ら い	途 中 ね ら い	室 内 ね ら い	客 室 ね ら い	病 室 ね ら い	ひ つ た く り	す り	置 引 き	仮 睡 者 ね ら い	車 上 ね ら い	部 品 ね ら い	脱 衣 場 ね ら い	自 動 販 売 機 ね ら い	色 情 ね ら い	工 事 場 ね ら い	万 引 き	職 場 ね ら い	同 居 ね ら い	さい 銭 ね ら い
184	2	-	-	-	-	4	-	-	-	-	-	-	-	21	-	18	3	-	-	8	-	70	7	-	11	40
21	1	-	-	-	-	2	-	-	-	-	-	-	-	2	-	1	1	-	-	-	-	4	3	-	-	7
78	1	-	-	-	-	2	-	-	-	-	-	-	-	5	-	3	2	-	-	3	-	44	1	-	5	12
20	-	-	-	-	-	-	-	-	-	-	-	-	-	5	-	2	-	-	-	1	-	5	1	-	2	4
9	-	-	-	-	-	-	-	-	-	-	-	-	-	-	-	1	-	-	-	2	-	5	-	-	-	1
3	-	-	-	-	-	-	-	-	-	-	-	-	-	1	-	-	-	-	-	-	-	-	-	-	-	2
2	-	-	-	-	-	-	-	-	-	-	-	-	-	-	-	2	-	-	-	-	-	-	-	-	-	-
4	-	-	-	-	-	-	-	-	-	-	-	-	-	1	-	-	-	-	-	-	-	-	1	-	-	2
7	-	-	-	-	-	-	-	-	-	-	-	-	-	1	-	1	-	-	-	-	-	5	-	-	-	-
9	-	-	-	-	-	-	-	-	-	-	-	-	-	-	-	1	-	-	-	-	-	2	-	-	2	4
-	-	-	-	-	-	-	-	-	-	-	-	-	-	-	-	-	-	-	-	-	-	-	-	-	-	-
4	-	-	-	-	-	-	-	-	-	-	-	-	-	-	-	-	-	-	-	-	-	2	-	-	-	2
4	-	-	-	-	-	-	-	-	-	-	-	-	-	2	-	-	-	-	-	-	-	-	-	-	-	2
11	-	-	-	-	-	-	-	-	-	-	-	-	-	2	-	4	-	-	-	1	-	1	-	-	2	1
3	-	-	-	-	-	-	-	-	-	-	-	-	-	-	-	2	-	-	-	-	-	-	-	-	-	1
-	-	-	-	-	-	-	-	-	-	-	-	-	-	-	-	-	-	-	-	-	-	-	-	-	-	-
1	-	-	-	-	-	-	-	-	-	-	-	-	-	-	-	-	-	-	-	-	-	-	-	-	-	1
7	-	-	-	-	-	-	-	-	-	-	-	-	-	2	-	1	-	-	-	-	-	2	1	-	-	1
1	-	-	-	-	-	-	-	-	-	-	-	-	-	-	-	-	-	-	-	1	-	-	-	-	-	-
29	-	-	-	-	-	-	-	-	-	-	1	-	-	1	-	11	1	-	-	-	-	6	-	-	2	7
6	-	-	-	-	-	-	-	-	-	-	1	-	-	-	-	-	-	-	-	-	-	2	-	-	-	3
-	-	-	-	-	-	-	-	-	-	-	-	-	-	-	-	-	-	-	-	-	-	-	-	-	-	-
5	-	-	-	-	-	-	-	-	-	-	-	-	-	-	-	2	-	-	-	-	-	-	-	-	2	1
6	-	-	-	-	-	-	-	-	-	-	-	-	-	1	-	-	1	-	-	-	-	4	-	-	-	-
9	-	-	-	-	-	-	-	-	-	-	-	-	-	-	-	9	-	-	-	-	-	-	-	-	-	-
-	-	-	-	-	-	-	-	-	-	-	-	-	-	-	-	-	-	-	-	-	-	-	-	-	-	-
1	-	-	-	-	-	-	-	-	-	-	-	-	-	-	-	-	-	-	-	-	-	-	-	-	-	1
2	-	-	-	-	-	-	-	-	-	-	-	-	-	-	-	-	-	-	-	-	-	-	-	-	-	2
71	-	-	-	-	-	-	-	-	-	-	-	-	-	2	4	7	3	-	-	2	1	25	4	-	8	15
17	-	-	-	-	-	-	-	-	-	-	-	-	-	-	1	1	1	-	-	1	-	6	2	-	-	5
4	-	-	-	-	-	-	-	-	-	-	-	-	-	1	-	-	-	-	-	1	-	1	-	-	-	1
5	-	-	-	-	-	-	-	-	-	-	-	-	-	-	-	2	1	-	-	-	1	-	-	-	-	1
12	-	-	-	-	-	-	-	-	-	-	-	-	-	-	1	1	-	-	-	-	-	3	2	-	2	3
1	-	-	-	-	-	-	-	-	-	-	-	-	-	1	-	-	-	-	-	-	-	-	-	-	-	-
6	-	-	-	-	-	-	-	-	-	-	-	-	-	-	1	1	-	-	-	-	-	1	-	-	3	-
22	-	-	-	-	-	-	-	-	-	-	-	-	-	-	1	2	-	-	-	-	-	14	-	-	2	3
1	-	-	-	-	-	-	-	-	-	-	-	-	-	-	-	-	-	-	-	-	-	-	-	-	-	1
3	-	-	-	-	-	-	-	-	-	-	-	-	-	-	-	-	1	-	-	-	-	-	-	-	1	1
154	-	-	-	-	-	2	-	-	-	-	-	-	-	25	1	11	17	-	2	2	1	47	6	1	1	38
22	-	-	-	-	-	-	-	-	-	-	-	-	-	2	-	4	6	-	-	-	-	6	-	-	1	3
5	-	-	-	-	-	-	-	-	-	-	-	-	-	1	1	-	-	-	-	-	-	-	1	-	-	2
13	-	-	-	-	-	-	-	-	-	-	-	-	-	6	-	-	2	-	-	-	-	2	1	-	-	2
30	-	-	-	-	-	-	-	-	-	-	-	-	-	5	-	-	2	-	-	-	-	7	-	1	-	15
74	-	-	-	-	-	2	-	-	-	-	-	-	-	11	-	6	5	-	1	2	1	32	3	-	-	11
6	-	-	-	-	-	-	-	-	-	-	-	-	-	-	-	-	1	-	1	-	-	1	-	-	3	
4	-	-	-	-	-	-	-	-	-	-	-	-	-	-	-	1	1	-	-	-	-	-	-	-	-	2
-	-	-	-	-	-	-	-	-	-	-	-	-	-	-	-	-	-	-	-	-	-	-	-	-	-	-

32 窃 盗 手 口 別 発 生

罪 種	発生場所	総 数	一 戸 建 住 宅	中 高 層 住 宅	そ の 他 の 住 宅	学 校 (幼 稚 園)	駐 車 場	駐 輪 場	道 路 上	海 港	競 輪 場	競 艇 場	神 社 仏 閣	都 市 公 園	高 速 道 路	ゴ ル フ 場	そ の 他 の ス ポ ー ツ 施 設	病 (医) 院 診 療 所	老 人 ホ ー ム ・ 介 護 障 害 者 福 祉 施 設	一 般 ホ テ ル ・ 旅 館	サ ウ ナ 等 公 衆 浴 場	コ イ ン ラ ン ド リ ー	商 業 施 設 (パ ー ト ・ シ ョ ッ ピ ン グ モ ー ル ・ シ ョ ッ ピ ン グ セ ン タ ー ・ ス ー パ ー マ ー ケ ッ ト 等)
侵 入 窃 盗	434	169	7	22	7	-	-	-	-	-	-	-	12	-	-	-	-	3	2	1	-	-	3
空 巣 窃 盗	131	109	4	18	-	-	-	-	-	-	-	-	-	-	-	-	-	-	-	-	-	-	-
忍 込 窃 盗	46	39	2	2	-	-	-	-	-	-	-	-	3	-	-	-	-	-	-	-	-	-	-
居 空 窃 盗	13	12	-	1	-	-	-	-	-	-	-	-	-	-	-	-	-	-	-	-	-	-	-
A T M 破 壊	-	-	-	-	-	-	-	-	-	-	-	-	-	-	-	-	-	-	-	-	-	-	-
金 庫 破 壊	18	-	-	-	-	-	-	-	-	-	-	-	-	-	-	-	-	-	1	-	-	-	1
旅 館 荒 廃	1	-	-	-	-	-	-	-	-	-	-	-	-	-	-	-	-	-	-	1	-	-	-
官 公 署 荒 廃	-	-	-	-	-	-	-	-	-	-	-	-	-	-	-	-	-	-	-	-	-	-	-
学 校 荒 廃	2	-	-	-	1	-	-	-	-	-	-	-	-	-	-	-	-	-	-	-	-	-	-
病 院 荒 廃	4	-	-	-	-	-	-	-	-	-	-	-	-	-	-	-	-	3	-	-	-	-	-
給 油 所 荒 廃	1	-	-	-	-	-	-	-	-	-	-	-	-	-	-	-	-	-	-	-	-	-	-
事 務 所 荒 廃	26	-	-	-	-	-	-	-	-	-	-	-	-	-	-	-	-	-	1	-	-	-	-
出 店 荒 廃	53	-	-	-	-	-	-	-	-	-	-	-	-	-	-	-	-	-	-	-	-	-	2
工 場 荒 廃	5	-	-	-	-	-	-	-	-	-	-	-	-	-	-	-	-	-	-	-	-	-	-
更 衣 室 荒 廃	19	-	-	-	6	-	-	-	-	-	-	-	-	-	-	-	-	-	-	-	-	-	-
倉 庫 荒 廃	52	8	-	-	-	-	-	-	-	-	-	-	-	-	-	-	-	-	-	-	-	-	-
そ の 他	63	1	1	1	-	-	-	-	-	-	-	-	9	-	-	-	-	-	-	-	-	-	-
乗 り 物 盗 犯	1,181	136	197	190	27	30	180	34	-	-	1	-	1	5	-	-	2	2	-	7	2	1	221
自 動 車 盗 犯	65	15	5	3	-	20	-	3	-	-	-	-	-	-	-	-	-	1	-	-	-	-	-
オ ー ト バ イ 盗 犯	83	13	18	15	2	2	10	1	-	-	-	-	-	-	-	-	-	-	-	1	1	-	15
自 転 車 盗 犯	1,033	108	174	172	25	8	170	30	-	-	1	-	1	5	-	-	2	1	-	6	1	1	206
非 侵 入 窃 盗	2,557	236	63	116	30	55	6	57	7	1	-	2	68	25	10	22	21	41	14	13	9	5	707
職 権 窃 盗	10	10	-	-	-	-	-	-	-	-	-	-	-	-	-	-	-	-	-	-	-	-	-
慶 弔 窃 盗	-	-	-	-	-	-	-	-	-	-	-	-	-	-	-	-	-	-	-	-	-	-	-
追 出 し 窃 盗	-	-	-	-	-	-	-	-	-	-	-	-	-	-	-	-	-	-	-	-	-	-	-
買 物 窃 盗	-	-	-	-	-	-	-	-	-	-	-	-	-	-	-	-	-	-	-	-	-	-	-
訪 問 窃 盗	15	11	3	1	-	-	-	-	-	-	-	-	-	-	-	-	-	-	-	-	-	-	-
払 出 し 窃 盗	44	-	-	-	-	-	-	-	1	-	-	-	-	-	-	-	-	-	-	-	-	-	11
A T M ね ら い	-	-	-	-	-	-	-	-	-	-	-	-	-	-	-	-	-	-	-	-	-	-	-
窓 口 ね ら い	-	-	-	-	-	-	-	-	-	-	-	-	-	-	-	-	-	-	-	-	-	-	-
途 中 ね ら い	-	-	-	-	-	-	-	-	-	-	-	-	-	-	-	-	-	-	-	-	-	-	-
室 内 ね ら い	1	-	-	1	-	-	-	-	-	-	-	-	-	-	-	-	-	-	-	-	-	-	-
客 室 ね ら い	1	-	-	-	-	-	-	-	-	-	-	-	-	-	-	-	-	-	-	1	-	-	-
病 室 ね ら い	7	-	-	-	-	-	-	-	-	-	-	-	-	-	-	-	-	7	-	-	-	-	-
ひ っ た く り	3	-	-	-	-	-	-	2	-	-	-	-	-	-	-	-	-	-	-	-	-	-	1
す り き	6	-	-	-	-	-	-	-	-	-	-	-	-	-	1	-	-	-	-	-	-	-	4
置 引 き	207	-	-	2	-	-	1	2	2	1	-	2	-	4	7	2	4	4	-	-	3	-	60
仮 睡 者 ね ら い	7	-	-	-	-	-	-	-	2	-	-	-	-	-	-	-	-	-	-	-	-	-	-
車 上 ね ら い	269	83	19	33	2	25	2	21	-	-	-	-	1	11	1	-	1	1	-	1	-	-	21
部 品 ね ら い	138	33	17	23	1	24	1	5	-	-	-	-	-	3	-	-	-	1	-	-	-	-	2
脱 衣 場 ね ら い	14	-	-	-	-	-	-	-	-	-	-	-	-	-	-	4	5	-	-	1	4	-	-
自 動 販 売 機 ね ら い	28	-	-	-	-	1	-	3	-	-	-	-	-	3	-	7	3	-	-	-	-	-	1
色 情 ね ら い	60	38	4	15	-	-	-	-	-	-	-	-	-	-	-	-	-	-	-	-	-	-	2
工 事 場 ね ら い	24	-	-	-	-	-	-	-	-	-	-	-	-	-	-	-	-	-	-	-	-	-	-
万 引 き	1,089	-	-	-	-	-	-	-	1	-	-	-	-	-	-	-	-	1	-	-	-	-	551
万 場 ね ら い	102	3	2	1	-	-	-	-	-	-	-	-	-	-	-	1	2	11	11	6	-	-	11
同 居 ね ら い	5	-	2	3	-	-	-	-	-	-	-	-	-	-	-	-	-	-	-	-	-	-	-
さ い 銭 ね ら い	64	-	-	-	-	1	-	1	-	-	-	-	61	-	-	-	-	-	-	1	-	-	-
そ の 他	463	58	16	37	27	4	2	23	1	-	-	-	6	4	1	8	6	16	3	3	2	3	45

33 窃盗 手口別 発生時間帯・発生曜日別 認知件数

手口	総計	発生時間帯														日曜日	月曜日	火曜日	水曜日	木曜日	金曜日	土曜日	不
		0	2	4	6	8	10	12	14	16	18	20	22	不									
		〃	〃	〃	〃	〃	〃	〃	〃	〃	〃	〃	〃	〃									
		2時	4時	6時	8時	10時	12時	14時	16時	18時	20時	22時	24時	不明									
窃盗総数	4,172	2,421	42	29	24	34	67	222	206	207	210	149	56	26	1,149	359	377	357	327	317	349	335	1,751
侵入窃盗	434	133	5	7	5	2	4	1	-	3	-	2	1	3	100	19	21	23	13	23	17	17	301
空き巣	131	64	1	1	-	-	-	-	-	-	-	-	-	-	62	8	8	12	6	11	8	11	67
忍込	46	15	2	1	-	-	-	-	-	-	-	-	-	1	10	5	2	2	1	2	2	1	31
居空	13	9	-	-	-	-	1	-	-	1	-	1	-	-	6	1	2	2	1	2	1	-	4
A T M 破り	-	-	-	-	-	-	-	-	-	-	-	-	-	-	-	-	-	-	-	-	-	-	-
金庫破り	18	3	1	1	-	-	-	-	-	-	-	-	-	-	1	-	-	-	1	-	2	-	15
旅館荒らし	1	-	-	-	-	-	-	-	-	-	-	-	-	-	-	-	-	-	-	-	-	-	1
官公署荒らし	-	-	-	-	-	-	-	-	-	-	-	-	-	-	-	-	-	-	-	-	-	-	-
学校荒らし	2	1	-	-	-	-	-	-	-	-	-	-	-	-	1	1	-	-	-	-	-	-	1
病院荒らし	4	2	-	-	-	-	-	-	-	-	-	-	-	-	2	-	1	-	-	-	-	-	1
給油所荒らし	1	-	-	-	-	-	-	-	-	-	-	-	-	-	-	-	-	-	-	-	-	-	1
事務所荒らし	26	4	-	1	-	-	1	-	-	-	-	-	-	-	2	-	-	-	2	1	-	1	22
出店荒らし	53	14	-	3	4	1	-	-	-	1	-	-	-	-	5	1	2	5	1	2	2	1	39
工場荒らし	5	-	-	-	-	-	-	-	-	-	-	-	-	-	-	-	-	-	-	-	-	-	5
更衣室荒らし	19	12	-	-	-	-	1	-	-	-	-	-	-	-	11	-	6	-	-	4	2	-	7
倉庫荒らし	52	5	1	-	1	-	1	-	-	-	-	-	-	-	2	-	1	-	1	1	-	2	47
その他の	63	4	-	-	-	1	-	1	-	1	-	1	-	-	-	2	-	2	-	-	-	-	59
乗り物盗	1,181	545	4	3	2	1	4	8	7	9	11	10	4	2	480	86	89	59	74	70	79	88	636
自動車盗	65	9	1	2	-	-	-	-	-	-	-	-	-	-	6	3	-	-	-	3	1	2	56
オートバイ盗	83	29	-	-	2	-	-	1	1	-	-	2	-	-	23	6	6	3	1	2	5	6	54
自転車盗	1,033	507	3	1	-	1	4	7	6	9	11	8	4	2	451	77	83	56	73	65	73	80	526
非侵入窃盗	2,557	1,743	33	19	17	31	59	213	199	195	199	137	51	21	569	254	267	275	240	224	253	230	814
職権盗	10	10	-	-	-	-	-	-	-	1	-	-	-	-	9	-	1	2	1	2	3	1	-
慶弔盗	-	-	-	-	-	-	-	-	-	-	-	-	-	-	-	-	-	-	-	-	-	-	-
追出し盗	-	-	-	-	-	-	-	-	-	-	-	-	-	-	-	-	-	-	-	-	-	-	-
買物盗	-	-	-	-	-	-	-	-	-	-	-	-	-	-	-	-	-	-	-	-	-	-	-
訪問盗	15	9	-	-	-	-	-	-	2	1	-	-	-	-	6	1	2	2	1	-	3	-	6
払出盗	44	41	1	-	-	1	1	3	6	11	7	6	2	-	3	1	9	8	5	10	6	2	3
A T M ねらい	-	-	-	-	-	-	-	-	-	-	-	-	-	-	-	-	-	-	-	-	-	-	-
窓口ねらい	-	-	-	-	-	-	-	-	-	-	-	-	-	-	-	-	-	-	-	-	-	-	-
途中ねらい	-	-	-	-	-	-	-	-	-	-	-	-	-	-	-	-	-	-	-	-	-	-	-
室内ねらい	1	-	-	-	-	-	-	-	-	-	-	-	-	-	-	-	-	-	-	-	-	-	1
客室ねらい	1	-	-	-	-	-	-	-	-	-	-	-	-	-	-	-	-	-	-	-	-	-	1
病室ねらい	7	-	-	-	-	-	-	-	-	-	-	-	-	-	-	-	-	-	-	-	-	-	7
ひったくり	3	3	-	-	-	-	-	-	-	2	-	-	-	1	-	-	1	1	-	-	1	-	-
すり	6	6	-	-	-	-	-	-	1	-	-	1	-	-	4	2	-	2	-	1	-	1	-
置引き	207	202	3	2	1	5	2	17	19	25	20	19	8	5	76	43	26	26	25	23	33	26	5
仮睡者ねらい	7	7	-	-	-	-	-	-	-	-	-	-	-	1	6	-	2	-	1	-	1	3	-
車上ねらい	269	113	-	1	-	1	6	3	7	7	5	4	1	-	78	11	20	17	20	18	18	9	156
部品ねらい	138	20	-	-	-	-	-	-	-	-	-	-	1	1	18	2	5	5	1	3	3	1	118
脱衣場ねらい	14	14	-	-	-	-	-	-	-	2	2	-	1	1	8	-	4	1	3	-	4	2	-
自動販売機ねらい	28	1	-	-	-	-	1	-	-	-	-	-	-	-	-	-	-	-	-	-	-	1	27
色情ねらい	60	44	2	2	-	-	2	1	2	-	1	1	2	1	30	5	9	9	9	1	8	3	16
工事場ねらい	24	1	-	-	-	-	-	-	-	-	-	-	-	-	1	-	-	-	-	-	1	-	23
万引	1,089	933	21	10	9	12	36	165	137	122	143	88	29	5	156	137	137	158	116	125	130	130	156
職場ねらい	102	59	-	-	1	-	-	1	1	4	-	1	1	1	49	9	5	11	10	11	6	7	43
同居ねらい	5	2	-	-	-	-	-	-	-	-	-	-	-	-	2	-	-	-	-	-	1	1	3
さい銭ねらい	64	16	1	1	1	-	1	1	3	1	4	-	-	1	2	4	2	3	2	-	1	4	48
その他の	463	262	5	3	5	12	11	21	21	19	17	17	6	4	121	39	44	30	46	30	34	39	201

34 窃盗 手口別 認知の端緒別 認知件数

手口	認知の端緒	総数	告訴	告発	被疑者の届出		警備会社の届出		第三者の届出		常 人 逮 捕 ・ 同 行	119 番 転 送	他 機 関 か ら の 引 継 ぎ	警 察 活 動						自 首				
					計	110 番 通 報	計	110 番 通 報	計	110 番 通 報				計	現 認	犯 跡 発 見	職 務 質 問	聞 込 み	取 調 べ		サイ バ ー バ ト ロ ー ル	そ の 他		
																							計	計
窃盗総数		4,172	2	1,394	1,230	2,717	31	25	6	42	18	24	2	-	-	147	8	3	34	1	63	-	38	-
侵入窃盗		434	-	-	399	221	178	17	17	-	3	3	-	-	-	15	2	-	-	1	11	-	1	-
空き巣		131	-	-	125	83	42	-	-	-	-	-	-	-	-	6	-	-	-	-	5	-	1	-
忍込み		46	-	-	45	26	19	-	-	-	-	-	-	-	-	1	-	-	-	-	1	-	-	-
居空き		13	-	-	13	6	7	-	-	-	-	-	-	-	-	-	-	-	-	-	-	-	-	-
ATM破り		-	-	-	-	-	-	-	-	-	-	-	-	-	-	-	-	-	-	-	-	-	-	-
金庫破り		18	-	-	14	10	4	4	4	-	-	-	-	-	-	-	-	-	-	-	-	-	-	-
旅館破り		1	-	-	1	1	-	-	-	-	-	-	-	-	-	-	-	-	-	-	-	-	-	-
官公署破り		-	-	-	-	-	-	-	-	-	-	-	-	-	-	-	-	-	-	-	-	-	-	-
学校破り		2	-	-	1	-	1	1	1	-	-	-	-	-	-	-	-	-	-	-	-	-	-	-
病院破り		4	-	-	2	2	-	2	2	-	-	-	-	-	-	-	-	-	-	-	-	-	-	-
給油所破り		1	-	-	1	1	-	-	-	-	-	-	-	-	-	-	-	-	-	-	-	-	-	-
事務所破り		26	-	-	26	12	14	-	-	-	-	-	-	-	-	-	-	-	-	-	-	-	-	-
出店破り		53	-	-	41	28	13	10	10	-	1	1	-	-	-	1	1	-	-	-	-	-	-	-
工場破り		5	-	-	5	1	4	-	-	-	-	-	-	-	-	-	-	-	-	-	-	-	-	-
更衣室破り		19	-	-	18	2	16	-	-	-	-	-	-	-	-	1	-	-	-	-	1	-	-	-
倉庫破り		52	-	-	47	25	22	-	-	-	-	-	-	-	-	5	1	-	-	-	4	-	-	-
その他の他		63	-	-	60	24	36	-	-	-	2	2	-	-	-	1	-	-	-	1	-	-	-	-
乗り物盗		1,181	-	-	1,143	121	1,022	-	-	-	6	4	2	-	-	32	-	-	21	-	7	-	4	-
自動車盗		65	-	-	63	37	26	-	-	-	2	2	-	-	-	-	-	-	-	-	-	-	-	-
オートバイ盗		83	-	-	80	21	59	-	-	-	2	1	1	-	-	1	-	-	-	-	-	-	-	1
自転車盗		1,033	-	-	1,000	63	937	-	-	-	2	1	1	-	-	31	-	-	21	-	7	-	3	-
非侵入窃盗		2,557	2	1	2,405	888	1,517	14	8	6	33	11	22	2	-	100	6	3	13	-	45	-	33	-
職権盗		10	-	-	9	1	8	-	-	-	-	-	-	-	-	1	-	-	1	-	-	-	-	-
慶弔盗		-	-	-	-	-	-	-	-	-	-	-	-	-	-	-	-	-	-	-	-	-	-	-
追出し盗		-	-	-	-	-	-	-	-	-	-	-	-	-	-	-	-	-	-	-	-	-	-	-
買物盗		-	-	-	-	-	-	-	-	-	-	-	-	-	-	-	-	-	-	-	-	-	-	-
訪問盗		15	-	-	15	5	10	-	-	-	-	-	-	-	-	-	-	-	-	-	-	-	-	-
払出盗		44	-	-	18	1	17	-	-	-	2	-	2	-	-	24	-	-	-	-	5	-	19	-
ATMねらい		-	-	-	-	-	-	-	-	-	-	-	-	-	-	-	-	-	-	-	-	-	-	-
窓口ねらい		-	-	-	-	-	-	-	-	-	-	-	-	-	-	-	-	-	-	-	-	-	-	-
途中ねらい		-	-	-	-	-	-	-	-	-	-	-	-	-	-	-	-	-	-	-	-	-	-	-
室内ねらい		1	-	-	1	1	-	-	-	-	-	-	-	-	-	-	-	-	-	-	-	-	-	-
客室ねらい		1	-	-	1	1	-	-	-	-	-	-	-	-	-	-	-	-	-	-	-	-	-	-
病室ねらい		7	-	-	7	-	7	-	-	-	-	-	-	-	-	-	-	-	-	-	-	-	-	-
ひったくり		3	-	-	3	2	1	-	-	-	-	-	-	-	-	-	-	-	-	-	-	-	-	-
すり		6	-	-	6	3	3	-	-	-	-	-	-	-	-	-	-	-	-	-	-	-	-	-
置き引き		207	-	-	204	75	129	-	-	-	3	1	2	-	-	-	-	-	-	-	-	-	-	-
仮睡者ねらい		7	-	-	7	1	6	-	-	-	-	-	-	-	-	-	-	-	-	-	-	-	-	-
車上ねらい		269	-	-	265	121	144	-	-	-	2	1	1	-	-	2	-	2	-	-	-	-	-	-
部品ねらい		138	-	-	134	58	76	1	-	1	1	-	1	-	-	2	-	-	-	-	1	-	1	-
脱衣場ねらい		14	-	-	14	2	12	-	-	-	-	-	-	-	-	-	-	-	-	-	-	-	-	-
自動販売機ねらい		28	-	-	26	15	11	-	-	-	1	1	-	-	-	1	-	1	-	-	-	-	-	-
色情ねらい		60	-	-	51	22	29	-	-	-	2	1	1	-	-	7	1	1	-	-	5	-	-	-
工事場ねらい		24	-	-	24	9	15	-	-	-	-	-	-	-	-	-	-	-	-	-	-	-	-	-
万引き		1,089	-	-	1,042	414	628	10	5	5	-	-	-	2	-	35	4	-	7	-	23	-	1	-
職場ねらい		102	-	1	95	18	77	-	-	-	3	-	3	-	-	3	-	-	-	-	2	-	1	-
同居ねらい		5	-	-	5	-	5	-	-	-	-	-	-	-	-	-	-	-	-	-	-	-	-	-
さい銭ねらい		64	-	-	56	10	46	-	-	-	3	2	1	-	-	5	-	-	1	-	3	-	1	-
その他の他		463	2	-	422	129	293	3	3	-	16	5	11	-	-	20	1	-	3	-	6	-	10	-

35 侵入窃盗 発生場所別 侵入口・侵入手段別 認知件数 (1)

侵入手段	総	侵入手段																												
		侵入																												
		施錠開け				格	ドア錠破り		ガラス破り		郵便受け壊し	戸板破り	戸外	シャッター破り	シャッター錠破り	自動ドア破り	壁破り	無締り	その他	不明										
ピッキング	サムターン	ターン	回し	合	そ	子	鍵	ドア	そ	焼	ガ	そ	便	板	外	タ	タ	自	壁	無	そ	不								
グ	壊	ナ	開	開	他	の	破	壊	の	切	ラ	の	受	破	破	タ	タ	動	破	締	の	明								
数	ナシ	ナシ	ナシ	ナシ	ナシ	破	壊	壊	他	り	破	破	壊	壊	破	破	破	破	破	破	破	破	破							
総	計	434	1	-	-	-	-	28	10	6	1	19	6	7	93	41	-	6	3	1	1	3	-	118	43	47				
	表出入口	126	-	-	-	-	-	22	5	-	-	11	3	-	9	5	-	1	-	1	1	3	-	38	21	6				
	表非常出入口	4	-	-	-	-	-	-	-	-	-	-	-	-	1	1	-	-	-	-	-	-	-	-	1	1	-			
	その他の出入口	97	-	-	-	-	-	6	3	-	1	8	1	2	17	8	-	5	3	-	-	-	-	-	26	11	6			
	窓	縁側・バルコニー	42	-	-	-	-	-	1	-	-	-	1	-	22	6	-	-	-	-	-	-	-	-	-	10	1	1		
	窓	居室	41	1	-	-	-	-	-	1	-	-	-	4	22	2	-	-	-	-	-	-	-	-	-	8	3	-		
	窓	その他の	67	-	-	-	-	-	1	5	-	-	-	1	20	16	-	-	-	-	-	-	-	-	-	22	2	-		
	その他の	10	-	-	-	-	-	-	-	-	-	-	1	-	2	3	-	-	-	-	-	-	-	-	-	1	3	-		
	その他	47	-	-	-	-	-	-	-	-	-	-	-	-	-	-	-	-	-	-	-	-	-	-	-	12	1	34		
一戸建住宅	計	169	1	-	-	-	-	3	1	5	1	7	1	5	45	7	-	1	1	-	-	-	-	-	59	7	25			
	表出入口	21	-	-	-	-	-	1	-	-	-	3	-	-	-	-	-	-	-	-	-	-	-	-	-	16	-	1		
	表非常出入口	1	-	-	-	-	-	-	-	-	-	-	-	-	-	-	-	-	-	-	-	-	-	-	-	1	-	-		
	その他の出入口	36	-	-	-	-	-	2	-	-	1	4	-	1	7	-	-	1	1	-	-	-	-	-	-	12	4	3		
	窓	縁側・バルコニー	23	-	-	-	-	-	1	-	-	-	1	-	10	3	-	-	-	-	-	-	-	-	-	-	7	-	1	
	窓	居室	37	1	-	-	-	-	-	1	-	-	-	4	19	2	-	-	-	-	-	-	-	-	-	-	8	2	-	
	窓	その他の	22	-	-	-	-	-	-	4	-	-	-	-	8	1	-	-	-	-	-	-	-	-	-	-	8	1	-	
	その他の	2	-	-	-	-	-	-	-	-	-	-	-	-	1	1	-	-	-	-	-	-	-	-	-	-	-	-	-	
	その他	27	-	-	-	-	-	-	-	-	-	-	-	-	-	-	-	-	-	-	-	-	-	-	-	-	7	-	20	
中高層住宅	計	7	-	-	-	-	-	1	1	-	-	-	-	-	-	1	-	-	-	-	-	-	-	-	-	2	-	2		
	表出入口	2	-	-	-	-	-	1	1	-	-	-	-	-	-	-	-	-	-	-	-	-	-	-	-	-	-	-	-	
	表非常出入口	-	-	-	-	-	-	-	-	-	-	-	-	-	-	-	-	-	-	-	-	-	-	-	-	-	-	-	-	
	その他の出入口	-	-	-	-	-	-	-	-	-	-	-	-	-	-	-	-	-	-	-	-	-	-	-	-	-	-	-	-	
	窓	縁側・バルコニー	3	-	-	-	-	-	-	-	-	-	-	-	-	1	-	-	-	-	-	-	-	-	-	-	-	2	-	-
	窓	居室	-	-	-	-	-	-	-	-	-	-	-	-	-	-	-	-	-	-	-	-	-	-	-	-	-	-	-	-
	窓	その他の	-	-	-	-	-	-	-	-	-	-	-	-	-	-	-	-	-	-	-	-	-	-	-	-	-	-	-	-
	その他の	-	-	-	-	-	-	-	-	-	-	-	-	-	-	-	-	-	-	-	-	-	-	-	-	-	-	-	-	
	その他	2	-	-	-	-	-	-	-	-	-	-	-	-	-	-	-	-	-	-	-	-	-	-	-	-	-	-	2	
その他の住宅	計	22	-	-	-	-	-	4	-	-	-	1	-	-	4	2	-	-	-	-	-	-	-	-	-	8	1	2		
	表出入口	9	-	-	-	-	-	4	-	-	-	-	-	-	-	-	-	-	-	-	-	-	-	-	-	5	-	-		
	表非常出入口	-	-	-	-	-	-	-	-	-	-	-	-	-	-	-	-	-	-	-	-	-	-	-	-	-	-	-	-	
	その他の出入口	2	-	-	-	-	-	-	-	-	-	1	-	-	-	1	-	-	-	-	-	-	-	-	-	-	-	-	-	
	窓	縁側・バルコニー	6	-	-	-	-	-	-	-	-	-	-	-	4	1	-	-	-	-	-	-	-	-	-	-	-	1	-	-
	窓	居室	1	-	-	-	-	-	-	-	-	-	-	-	-	-	-	-	-	-	-	-	-	-	-	-	-	1	-	
	窓	その他の	1	-	-	-	-	-	-	-	-	-	-	-	-	-	-	-	-	-	-	-	-	-	-	-	1	-	-	
	その他の	-	-	-	-	-	-	-	-	-	-	-	-	-	-	-	-	-	-	-	-	-	-	-	-	-	-	-	-	
	その他	3	-	-	-	-	-	-	-	-	-	-	-	-	-	-	-	-	-	-	-	-	-	-	-	-	1	-	2	
その他の	計	236	-	-	-	-	-	20	8	1	-	11	5	2	44	31	-	5	2	1	1	3	-	-	49	35	18			
	表出入口	94	-	-	-	-	-	16	4	-	-	8	3	-	9	5	-	1	-	1	1	3	-	-	17	21	5			
	表非常出入口	3	-	-	-	-	-	-	-	-	-	-	-	-	1	1	-	-	-	-	-	-	-	-	-	-	1	-		
	その他の出入口	59	-	-	-	-	-	4	3	-	-	3	1	1	10	7	-	4	2	-	-	-	-	-	-	14	7	3		
	窓	縁側・バルコニー	10	-	-	-	-	-	-	-	-	-	-	-	8	1	-	-	-	-	-	-	-	-	-	-	-	1	-	
	窓	居室	3	-	-	-	-	-	-	-	-	-	-	-	3	-	-	-	-	-	-	-	-	-	-	-	-	-	-	
	窓	その他の	44	-	-	-	-	-	1	1	-	-	-	1	12	15	-	-	-	-	-	-	-	-	-	-	13	1	-	
	その他の	8	-	-	-	-	-	-	-	-	-	-	1	-	1	2	-	-	-	-	-	-	-	-	-	1	3	-		
	その他	15	-	-	-	-	-	-	-	-	-	-	-	-	-	-	-	-	-	-	-	-	-	-	-	4	1	10		

35 侵入窃盗 発生場所別 侵入口・侵入手段別 認知件数 (2)

侵入手段	うち)住宅対象																												
	総	施錠開け				格子	ドア錠破り			ガラス破り		郵便受け壊し	戸板破り	戸外	シャッター破り	シャッター錠破り	自動ドア破り	壁破り	無締り	その他	不明								
		ピッキング	サムターン回し	合	その他		鍵穴壊し	ドア錠こじ破り	その他	焼き切り	ガラスこじ破り											その他							
																							破壊なし	ドリル穴開け	ドアスコア外し	その他			
数	グ	ナシ	開け	他	破り	破り	破り	破り	破り	破り	破り	破り	破り	破り	破り	破り	破り	破り	破り	破り									
侵入口	総	計	190	1	-	-	-	-	8	1	5	-	7	1	5	48	10	-	1	1	-	-	-	-	-	66	7	29	
	表	出入口	29	-	-	-	-	-	6	-	-	-	3	-	-	-	-	-	-	-	-	-	-	-	-	19	-	1	
	非	常	-	-	-	-	-	-	-	-	-	-	-	-	-	-	-	-	-	-	-	-	-	-	-	-	-	-	
	そ	他の出入口	35	-	-	-	-	-	2	-	-	-	4	-	1	7	1	-	1	1	-	-	-	-	-	12	3	3	
	窓	縁側・バルコニー	33	-	-	-	-	-	1	-	-	-	1	-	15	5	-	-	-	-	-	-	-	-	-	10	-	1	
		居室	38	1	-	-	-	-	-	1	-	-	-	-	4	19	2	-	-	-	-	-	-	-	-	8	3	-	
		その他の	21	-	-	-	-	-	-	4	-	-	-	-	6	1	-	-	-	-	-	-	-	-	-	9	1	-	
	そ	の不	2	-	-	-	-	-	-	-	-	-	-	-	1	1	-	-	-	-	-	-	-	-	-	-	-	-	
	そ	の不	32	-	-	-	-	-	-	-	-	-	-	-	-	-	-	-	-	-	-	-	-	-	-	8	-	24	
	一戸建住宅	計	160	1	-	-	-	-	3	1	5	-	7	1	5	42	7	-	1	1	-	-	-	-	-	56	6	24	
	表	出入口	19	-	-	-	-	-	1	-	-	-	3	-	-	-	-	-	-	-	-	-	-	-	-	14	-	1	
	非	常	-	-	-	-	-	-	-	-	-	-	-	-	-	-	-	-	-	-	-	-	-	-	-	-	-	-	
	そ	他の出入口	34	-	-	-	-	-	2	-	-	-	4	-	1	7	-	-	1	1	-	-	-	-	-	12	3	3	
	窓	縁側・バルコニー	22	-	-	-	-	-	1	-	-	-	1	-	9	3	-	-	-	-	-	-	-	-	-	7	-	1	
		居室	37	1	-	-	-	-	-	1	-	-	-	-	4	19	2	-	-	-	-	-	-	-	-	8	2	-	
		その他の	20	-	-	-	-	-	-	4	-	-	-	-	6	1	-	-	-	-	-	-	-	-	-	8	1	-	
	そ	の不	2	-	-	-	-	-	-	-	-	-	-	-	1	1	-	-	-	-	-	-	-	-	-	-	-	-	
	そ	の不	26	-	-	-	-	-	-	-	-	-	-	-	-	-	-	-	-	-	-	-	-	-	-	7	-	19	
	中高層住宅	計	6	-	-	-	-	-	1	-	-	-	-	-	-	1	-	-	-	-	-	-	-	-	-	2	-	2	
	表	出入口	1	-	-	-	-	-	1	-	-	-	-	-	-	-	-	-	-	-	-	-	-	-	-	-	-	-	
	非	常	-	-	-	-	-	-	-	-	-	-	-	-	-	-	-	-	-	-	-	-	-	-	-	-	-	-	
	そ	他の出入口	-	-	-	-	-	-	-	-	-	-	-	-	-	-	-	-	-	-	-	-	-	-	-	-	-	-	
	窓	縁側・バルコニー	3	-	-	-	-	-	-	-	-	-	-	-	-	1	-	-	-	-	-	-	-	-	-	-	2	-	-
		居室	-	-	-	-	-	-	-	-	-	-	-	-	-	-	-	-	-	-	-	-	-	-	-	-	-	-	
		その他の	-	-	-	-	-	-	-	-	-	-	-	-	-	-	-	-	-	-	-	-	-	-	-	-	-	-	
	そ	の不	-	-	-	-	-	-	-	-	-	-	-	-	-	-	-	-	-	-	-	-	-	-	-	-	-	-	
	そ	の不	2	-	-	-	-	-	-	-	-	-	-	-	-	-	-	-	-	-	-	-	-	-	-	-	-	2	
	その他の住宅	計	21	-	-	-	-	-	4	-	-	-	-	-	4	2	-	-	-	-	-	-	-	-	-	8	1	2	
	表	出入口	9	-	-	-	-	-	4	-	-	-	-	-	-	-	-	-	-	-	-	-	-	-	-	5	-	-	
	非	常	-	-	-	-	-	-	-	-	-	-	-	-	-	-	-	-	-	-	-	-	-	-	-	-	-	-	
	そ	他の出入口	1	-	-	-	-	-	-	-	-	-	-	-	-	1	-	-	-	-	-	-	-	-	-	-	-	-	
	窓	縁側・バルコニー	6	-	-	-	-	-	-	-	-	-	-	-	4	1	-	-	-	-	-	-	-	-	-	-	1	-	
		居室	1	-	-	-	-	-	-	-	-	-	-	-	-	-	-	-	-	-	-	-	-	-	-	-	1	-	
		その他の	1	-	-	-	-	-	-	-	-	-	-	-	-	-	-	-	-	-	-	-	-	-	-	1	-	-	
	そ	の不	-	-	-	-	-	-	-	-	-	-	-	-	-	-	-	-	-	-	-	-	-	-	-	-	-	-	
	そ	の不	3	-	-	-	-	-	-	-	-	-	-	-	-	-	-	-	-	-	-	-	-	-	-	1	-	2	
	その他の	計	3	-	-	-	-	-	-	-	-	-	-	-	2	-	-	-	-	-	-	-	-	-	-	-	-	1	
	表	出入口	-	-	-	-	-	-	-	-	-	-	-	-	-	-	-	-	-	-	-	-	-	-	-	-	-	-	
	非	常	-	-	-	-	-	-	-	-	-	-	-	-	-	-	-	-	-	-	-	-	-	-	-	-	-	-	
	そ	他の出入口	-	-	-	-	-	-	-	-	-	-	-	-	-	-	-	-	-	-	-	-	-	-	-	-	-	-	
	窓	縁側・バルコニー	2	-	-	-	-	-	-	-	-	-	-	-	2	-	-	-	-	-	-	-	-	-	-	-	-	-	
		居室	-	-	-	-	-	-	-	-	-	-	-	-	-	-	-	-	-	-	-	-	-	-	-	-	-	-	
		その他の	-	-	-	-	-	-	-	-	-	-	-	-	-	-	-	-	-	-	-	-	-	-	-	-	-	-	
	そ	の不	-	-	-	-	-	-	-	-	-	-	-	-	-	-	-	-	-	-	-	-	-	-	-	-	-	-	
	そ	の不	1	-	-	-	-	-	-	-	-	-	-	-	-	-	-	-	-	-	-	-	-	-	-	-	-	1	

35 侵入窃盗 発生場所別 侵入口・侵入手段別 認知件数 (3)

侵入手段	総	うち) 空き巣																									
		施錠開け				格子	ドア錠破り			ガラス破り		郵便受け壊し	戸板破り	戸外	シャッター破り	シャッター錠破り	自動ドア破り	壁破り	無締り	その他	不明						
		ピッキング	サムターン回し		その他		鍵穴壊し	ドア錠こじ破り	その他	焼き切り	ガラスこじ破り											その他					
			破壊なし	ドリル穴開け		ドアスコップ外し																					
侵入口	数																										
総	計	131	1	-	-	-	-	8	1	3	-	6	1	4	39	9	-	-	1	-	-	-	-	-	35	4	19
表	出入口	17	-	-	-	-	-	6	-	-	-	2	-	-	-	-	-	-	-	-	-	-	-	-	9	-	-
非	常出入口	-	-	-	-	-	-	-	-	-	-	-	-	-	-	-	-	-	-	-	-	-	-	-	-	-	-
そ	他の出入口	21	-	-	-	-	-	2	-	-	-	4	-	1	5	-	-	1	-	-	-	-	-	-	6	1	1
窓	縁側・ハランダ	24	-	-	-	-	-	1	-	-	-	1	-	12	5	-	-	-	-	-	-	-	-	-	4	-	1
居	居室	30	1	-	-	-	-	-	-	-	-	-	3	18	2	-	-	-	-	-	-	-	-	-	4	2	-
そ	の他	15	-	-	-	-	-	-	-	3	-	-	-	4	1	-	-	-	-	-	-	-	-	-	6	1	-
そ	の他	1	-	-	-	-	-	-	-	-	-	-	-	-	1	-	-	-	-	-	-	-	-	-	-	-	-
不	明	23	-	-	-	-	-	-	-	-	-	-	-	-	-	-	-	-	-	-	-	-	-	-	6	-	17
一	戸建住宅	計	109	1	-	-	-	3	1	3	-	6	1	4	35	7	-	-	1	-	-	-	-	-	27	3	17
表	出入口	8	-	-	-	-	-	1	-	-	-	2	-	-	-	-	-	-	-	-	-	-	-	-	5	-	-
非	常出入口	-	-	-	-	-	-	-	-	-	-	-	-	-	-	-	-	-	-	-	-	-	-	-	-	-	-
そ	他の出入口	21	-	-	-	-	-	2	-	-	-	4	-	1	5	-	-	1	-	-	-	-	-	-	6	1	1
窓	縁側・ハランダ	16	-	-	-	-	-	1	-	-	-	1	-	8	3	-	-	-	-	-	-	-	-	-	2	-	1
居	居室	29	1	-	-	-	-	-	-	-	-	-	3	18	2	-	-	-	-	-	-	-	-	-	4	1	-
そ	の他	14	-	-	-	-	-	-	-	3	-	-	-	4	1	-	-	-	-	-	-	-	-	-	5	1	-
そ	の他	1	-	-	-	-	-	-	-	-	-	-	-	-	1	-	-	-	-	-	-	-	-	-	-	-	-
不	明	20	-	-	-	-	-	-	-	-	-	-	-	-	-	-	-	-	-	-	-	-	-	-	5	-	15
中	高層住宅	計	4	-	-	-	-	1	-	-	-	-	-	-	1	-	-	-	-	-	-	-	-	-	1	-	1
表	出入口	1	-	-	-	-	-	1	-	-	-	-	-	-	-	-	-	-	-	-	-	-	-	-	-	-	-
非	常出入口	-	-	-	-	-	-	-	-	-	-	-	-	-	-	-	-	-	-	-	-	-	-	-	-	-	-
そ	他の出入口	-	-	-	-	-	-	-	-	-	-	-	-	-	-	-	-	-	-	-	-	-	-	-	-	-	-
窓	縁側・ハランダ	2	-	-	-	-	-	-	-	-	-	-	-	-	1	-	-	-	-	-	-	-	-	-	1	-	-
居	居室	-	-	-	-	-	-	-	-	-	-	-	-	-	-	-	-	-	-	-	-	-	-	-	-	-	-
そ	の他	-	-	-	-	-	-	-	-	-	-	-	-	-	-	-	-	-	-	-	-	-	-	-	-	-	-
そ	の他	-	-	-	-	-	-	-	-	-	-	-	-	-	-	-	-	-	-	-	-	-	-	-	-	-	-
不	明	1	-	-	-	-	-	-	-	-	-	-	-	-	-	-	-	-	-	-	-	-	-	-	-	-	1
そ	の他の住宅	計	18	-	-	-	-	4	-	-	-	-	-	4	1	-	-	-	-	-	-	-	-	-	7	1	1
表	出入口	8	-	-	-	-	-	4	-	-	-	-	-	-	-	-	-	-	-	-	-	-	-	-	4	-	-
非	常出入口	-	-	-	-	-	-	-	-	-	-	-	-	-	-	-	-	-	-	-	-	-	-	-	-	-	-
そ	他の出入口	-	-	-	-	-	-	-	-	-	-	-	-	-	-	-	-	-	-	-	-	-	-	-	-	-	-
窓	縁側・ハランダ	6	-	-	-	-	-	-	-	-	-	-	-	4	1	-	-	-	-	-	-	-	-	-	1	-	-
居	居室	1	-	-	-	-	-	-	-	-	-	-	-	-	-	-	-	-	-	-	-	-	-	-	-	1	-
そ	の他	1	-	-	-	-	-	-	-	-	-	-	-	-	-	-	-	-	-	-	-	-	-	-	1	-	-
そ	の他	-	-	-	-	-	-	-	-	-	-	-	-	-	-	-	-	-	-	-	-	-	-	-	-	-	-
不	明	2	-	-	-	-	-	-	-	-	-	-	-	-	-	-	-	-	-	-	-	-	-	-	1	-	1
そ	の他の	計	-	-	-	-	-	-	-	-	-	-	-	-	-	-	-	-	-	-	-	-	-	-	-	-	-
表	出入口	-	-	-	-	-	-	-	-	-	-	-	-	-	-	-	-	-	-	-	-	-	-	-	-	-	-
非	常出入口	-	-	-	-	-	-	-	-	-	-	-	-	-	-	-	-	-	-	-	-	-	-	-	-	-	-
そ	他の出入口	-	-	-	-	-	-	-	-	-	-	-	-	-	-	-	-	-	-	-	-	-	-	-	-	-	-
窓	縁側・ハランダ	-	-	-	-	-	-	-	-	-	-	-	-	-	-	-	-	-	-	-	-	-	-	-	-	-	-
居	居室	-	-	-	-	-	-	-	-	-	-	-	-	-	-	-	-	-	-	-	-	-	-	-	-	-	-
そ	の他	-	-	-	-	-	-	-	-	-	-	-	-	-	-	-	-	-	-	-	-	-	-	-	-	-	-
そ	の他	-	-	-	-	-	-	-	-	-	-	-	-	-	-	-	-	-	-	-	-	-	-	-	-	-	-
不	明	-	-	-	-	-	-	-	-	-	-	-	-	-	-	-	-	-	-	-	-	-	-	-	-	-	-

35 侵入窃盗 発生場所別 侵入口・侵入手段別 認知件数 (5)

侵入手段	総	うち) 居 空 き																		
		施錠開け				格	ドア錠破り		ガラス破り		郵便受け壊し	戸板破り	戸外	シャッター破り	シャッター錠破り	自動ドア破り	壁破り	無締り	その他の	不明
		ピッキング	サムターン	回し	合		そ	鍵穴壊し	ドア錠こじ破り	焼										
侵入口	数																			
総	計	13	-	-	-	-	-	-	-	-	-	-	-	-	-	-	-	9	-	2
	表 出 入 口	5	-	-	-	-	-	-	-	-	-	-	-	-	-	-	-	4	-	1
	非 常 口	-	-	-	-	-	-	-	-	-	-	-	-	-	-	-	-	-	-	-
	そ の 他 の 出 入 口	3	-	-	-	-	-	-	-	-	-	-	-	-	-	-	-	2	-	-
	窓																			
	縁側・ハランダ	-	-	-	-	-	-	-	-	-	-	-	-	-	-	-	-	-	-	-
	居 室	2	-	-	-	-	-	-	-	-	-	-	-	-	-	-	-	1	-	-
	そ の 他	1	-	-	-	-	-	-	-	-	-	-	-	-	-	-	-	1	-	-
	そ の 他 明	-	-	-	-	-	-	-	-	-	-	-	-	-	-	-	-	-	-	-
	そ の 他 明	2	-	-	-	-	-	-	-	-	-	-	-	-	-	-	-	1	-	1
一 戸 建 住 宅	計	12	-	-	-	-	-	-	-	-	-	-	-	-	-	-	-	9	-	1
	表 出 入 口	5	-	-	-	-	-	-	-	-	-	-	-	-	-	-	-	4	-	1
	非 常 口	-	-	-	-	-	-	-	-	-	-	-	-	-	-	-	-	-	-	-
	そ の 他 の 出 入 口	3	-	-	-	-	-	-	-	-	-	-	-	-	-	-	-	2	-	-
	窓																			
	縁側・ハランダ	-	-	-	-	-	-	-	-	-	-	-	-	-	-	-	-	-	-	-
	居 室	2	-	-	-	-	-	-	-	-	-	-	-	-	-	-	-	1	-	-
	そ の 他	1	-	-	-	-	-	-	-	-	-	-	-	-	-	-	-	1	-	-
	そ の 他 明	-	-	-	-	-	-	-	-	-	-	-	-	-	-	-	-	-	-	-
	そ の 他 明	1	-	-	-	-	-	-	-	-	-	-	-	-	-	-	-	1	-	-
中 高 層 住 宅	計	-	-	-	-	-	-	-	-	-	-	-	-	-	-	-	-	-	-	-
	表 出 入 口	-	-	-	-	-	-	-	-	-	-	-	-	-	-	-	-	-	-	-
	非 常 口	-	-	-	-	-	-	-	-	-	-	-	-	-	-	-	-	-	-	-
	そ の 他 の 出 入 口	-	-	-	-	-	-	-	-	-	-	-	-	-	-	-	-	-	-	-
	窓																			
	縁側・ハランダ	-	-	-	-	-	-	-	-	-	-	-	-	-	-	-	-	-	-	-
	居 室	-	-	-	-	-	-	-	-	-	-	-	-	-	-	-	-	-	-	-
	そ の 他	-	-	-	-	-	-	-	-	-	-	-	-	-	-	-	-	-	-	-
	そ の 他 明	-	-	-	-	-	-	-	-	-	-	-	-	-	-	-	-	-	-	-
	そ の 他 明	-	-	-	-	-	-	-	-	-	-	-	-	-	-	-	-	-	-	-
そ の 他 の 住 宅	計	1	-	-	-	-	-	-	-	-	-	-	-	-	-	-	-	-	-	1
	表 出 入 口	-	-	-	-	-	-	-	-	-	-	-	-	-	-	-	-	-	-	-
	非 常 口	-	-	-	-	-	-	-	-	-	-	-	-	-	-	-	-	-	-	-
	そ の 他 の 出 入 口	-	-	-	-	-	-	-	-	-	-	-	-	-	-	-	-	-	-	-
	窓																			
	縁側・ハランダ	-	-	-	-	-	-	-	-	-	-	-	-	-	-	-	-	-	-	-
	居 室	-	-	-	-	-	-	-	-	-	-	-	-	-	-	-	-	-	-	-
	そ の 他	-	-	-	-	-	-	-	-	-	-	-	-	-	-	-	-	-	-	-
	そ の 他 明	-	-	-	-	-	-	-	-	-	-	-	-	-	-	-	-	-	-	-
	そ の 他 明	1	-	-	-	-	-	-	-	-	-	-	-	-	-	-	-	-	-	1
そ の 他	計	-	-	-	-	-	-	-	-	-	-	-	-	-	-	-	-	-	-	-
	表 出 入 口	-	-	-	-	-	-	-	-	-	-	-	-	-	-	-	-	-	-	-
	非 常 口	-	-	-	-	-	-	-	-	-	-	-	-	-	-	-	-	-	-	-
	そ の 他 の 出 入 口	-	-	-	-	-	-	-	-	-	-	-	-	-	-	-	-	-	-	-
	窓																			
	縁側・ハランダ	-	-	-	-	-	-	-	-	-	-	-	-	-	-	-	-	-	-	-
	居 室	-	-	-	-	-	-	-	-	-	-	-	-	-	-	-	-	-	-	-
	そ の 他	-	-	-	-	-	-	-	-	-	-	-	-	-	-	-	-	-	-	-
	そ の 他 明	-	-	-	-	-	-	-	-	-	-	-	-	-	-	-	-	-	-	-
	そ の 他 明	-	-	-	-	-	-	-	-	-	-	-	-	-	-	-	-	-	-	-

37 窃盗 手口別 本件・余罪別

手口	共犯形態	総 数																本 件																									
		成人事件																少年事件					成人・少年共犯事件																				
		単独犯事件																単独犯事件					単独犯事件																				
		合 計	単 独 犯 事 件	2 人 組	3 人 組	4 人 組	5 人 組	6 人 組	6 人 以上 9 人 組	10 人 以上 の 組	共 犯 人 数 不 明	小 計	単 独 犯 事 件	2 人 組	3 人 組	4 人 組	5 人 組	6 人 組	6 人 以上 9 人 組	10 人 以上 の 組	共 犯 人 数 不 明	計	単 独 犯 事 件	2 人 組	3 人 組	4 人 組	5 人 組	6 人 組	6 人 以上 9 人 組	10 人 以上 の 組	共 犯 人 数 不 明	計	単 独 犯 事 件	2 人 組	3 人 組	4 人 組	5 人 組	6 人 組	6 人 以上 9 人 組	10 人 以上 の 組	共 犯 人 数 不 明		
窃 盗 総 数	1,610	1,378	121	60	6	-	5	1	39	1,017	938	55	11	4	-	1	1	7	897	851	33	5	1	-	-	1	6	109	87	14	5	2	-	-	1	11	8	1	1	-	1		
侵 入 窃 盗	230	141	61	22	3	-	1	1	1	73	55	12	2	2	-	1	1	-	64	53	8	1	1	-	-	1	-	4	2	-	1	1	-	-	-	5	4	-	-	-	1		
空 巣 窃 盗	65	57	4	2	1	-	-	-	1	18	16	1	-	1	-	-	-	-	16	15	-	-	1	-	-	-	-	1	1	-	-	-	-	-	-	1	1	-	-	-	-		
忍 び 入 窃 盗	32	2	29	1	-	-	-	-	-	4	2	2	-	-	-	-	-	-	3	1	2	-	-	-	-	-	1	1	-	-	-	-	-	-	-	-	-	-	-	-	-		
居 空 窃 盗	4	3	-	1	-	-	-	-	-	2	2	-	-	-	-	-	-	-	2	2	-	-	-	-	-	-	-	-	-	-	-	-	-	-	-	-	-	-	-	-	-		
A T M 破 損	-	-	-	-	-	-	-	-	-	-	-	-	-	-	-	-	-	-	-	-	-	-	-	-	-	-	-	-	-	-	-	-	-	-	-	-	-	-	-	-	-		
金 庫 破 損	12	7	4	-	-	-	-	1	-	5	3	1	-	-	-	-	1	-	5	3	1	-	-	-	-	1	-	-	-	-	-	-	-	-	-	-	-	-	-	-	-	-	
旅 館 荒 損	1	1	-	-	-	-	-	-	-	1	1	-	-	-	-	-	-	-	1	1	-	-	-	-	-	-	-	-	-	-	-	-	-	-	-	-	-	-	-	-	-	-	
官 公 署 荒 損	3	3	-	-	-	-	-	-	-	-	-	-	-	-	-	-	-	-	-	-	-	-	-	-	-	-	-	-	-	-	-	-	-	-	-	-	-	-	-	-	-	-	
学 校 荒 損	3	2	-	1	-	-	-	-	-	2	1	-	1	-	-	-	-	-	1	1	-	-	-	-	-	-	1	-	-	1	-	-	-	-	-	-	-	-	-	-	-	-	-
病 院 荒 損	-	-	-	-	-	-	-	-	-	-	-	-	-	-	-	-	-	-	-	-	-	-	-	-	-	-	-	-	-	-	-	-	-	-	-	-	-	-	-	-	-	-	
給 油 所 荒 損	-	-	-	-	-	-	-	-	-	-	-	-	-	-	-	-	-	-	-	-	-	-	-	-	-	-	-	-	-	-	-	-	-	-	-	-	-	-	-	-	-	-	
事 務 所 荒 損	11	5	3	3	-	-	-	-	-	3	2	1	-	-	-	-	-	-	3	2	1	-	-	-	-	-	-	-	-	-	-	-	-	-	-	-	-	-	-	-	-	-	-
出 店 荒 損	33	17	7	9	-	-	-	-	-	10	8	2	-	-	-	-	-	-	8	8	-	-	-	-	-	-	-	-	-	-	-	-	-	-	-	-	-	-	-	2	2	-	-
工 場 荒 損	3	3	-	-	-	-	-	-	-	3	3	-	-	-	-	-	-	-	3	3	-	-	-	-	-	-	-	-	-	-	-	-	-	-	-	-	-	-	-	-	-	-	-
更 衣 室 荒 損	14	12	-	-	2	-	-	-	-	7	6	-	1	-	-	-	-	-	6	6	-	-	-	-	-	-	1	-	-	1	-	-	-	-	-	-	-	-	-	-	-	-	-
倉 庫 荒 損	27	20	5	1	-	-	1	-	-	9	5	2	1	-	-	1	-	-	7	5	1	1	-	-	-	-	-	-	-	-	-	-	-	-	-	-	-	2	1	-	-	-	1
そ の 他	22	9	9	4	-	-	-	-	-	9	6	3	-	-	-	-	-	-	9	6	3	-	-	-	-	-	-	-	-	-	-	-	-	-	-	-	-	-	-	-	-	-	-
乗 り 物 盗 竊	89	64	17	5	2	-	-	-	1	63	48	12	2	1	-	-	-	-	28	25	3	-	-	-	-	-	34	23	8	2	1	-	-	-	1	1	-	-	-	-	-	-	-
自 動 車 盗 竊	15	8	4	2	-	-	-	-	1	9	6	3	-	-	-	-	-	-	7	5	2	-	-	-	-	-	2	1	1	-	-	-	-	-	-	-	-	-	-	-	-	-	
オ ー ト バ イ 盗 竊	22	10	10	2	-	-	-	-	-	15	7	6	2	-	-	-	-	-	1	1	-	-	-	-	-	-	14	7	5	2	-	-	-	-	-	-	-	-	-	-	-	-	-
自 転 車 盗 竊	52	46	3	1	2	-	-	-	-	39	35	3	-	1	-	-	-	-	20	20	-	-	-	-	-	-	18	15	2	-	1	-	-	-	1	1	-	-	-	-	-	-	
非 侵 入 窃 盗	1,291	1,173	43	33	1	-	4	-	37	881	835	31	7	1	-	-	-	7	805	773	22	4	-	-	-	6	71	62	6	2	-	-	-	1	5	3	1	1	-	-	-	-	
職 権 盗 竊	18	8	-	-	-	-	-	-	-	10	7	4	-	-	-	-	-	-	3	6	4	-	-	-	-	-	2	1	-	-	-	-	-	-	-	-	-	-	-	-	-	-	
慶 弔 盗 竊	-	-	-	-	-	-	-	-	-	-	-	-	-	-	-	-	-	-	-	-	-	-	-	-	-	-	-	-	-	-	-	-	-	-	-	-	-	-	-	-	-	-	
追 出 し 盗 竊	-	-	-	-	-	-	-	-	-	-	-	-	-	-	-	-	-	-	-	-	-	-	-	-	-	-	-	-	-	-	-	-	-	-	-	-	-	-	-	-	-	-	
買 物 盗 竊	2	2	-	-	-	-	-	-	-	2	2	-	-	-	-	-	-	-	2	2	-	-	-	-	-	-	-	-	-	-	-	-	-	-	-	-	-	-	-	-	-	-	-
訪 問 盗 竊	3	3	-	-	-	-	-	-	-	3	3	-	-	-	-	-	-	-	1	1	-	-	-	-	-	-	2	2	-	-	-	-	-	-	-	-	-	-	-	-	-	-	-
払 出 盗 竊	69	39	-	-	-	-	4	-	26	9	6	-	-	-	-	-	-	-	3	8	5	-	-	-	-	3	1	1	-	-	-	-	-	-	-	-	-	-	-	-	-	-	-
A T M ね ら い	-	-	-	-	-	-	-	-	-	-	-	-	-	-	-	-	-	-	-	-	-	-	-	-	-	-	-	-	-	-	-	-	-	-	-	-	-	-	-	-	-	-	
窓 口 ね ら い	-	-	-	-	-	-	-	-	-	-	-	-	-	-	-	-	-	-	-	-	-	-	-	-	-	-	-	-	-	-	-	-	-	-	-	-	-	-	-	-	-	-	
途 中 ね ら い	-	-	-	-	-	-	-	-	-	-	-	-	-	-	-	-	-	-	-	-	-	-	-	-	-	-	-	-	-	-	-	-	-	-	-	-	-	-	-	-	-	-	
室 内 ね ら い	-	-	-	-	-	-	-	-	-	-	-	-	-	-	-	-	-	-	-	-	-	-	-	-	-	-	-	-	-	-	-	-	-	-	-	-	-	-	-	-	-	-	
客 室 ね ら い	-	-	-	-	-	-	-	-	-	-	-	-	-	-	-	-	-	-	-	-	-	-	-	-	-	-	-	-	-	-	-	-	-	-	-	-	-	-	-	-	-	-	
病 室 ね ら い	-	-	-	-	-	-	-	-	-	-	-	-	-	-	-	-	-	-	-	-	-	-	-	-	-	-	-	-	-	-	-	-	-	-	-	-	-	-	-	-	-	-	
ひ っ た く り	5	3	2	-	-	-	-	-	-	4	2	2	-	-	-	-	-	-	2	2	-	-	-	-	-	-	-	-	-	-	-	-	-	-	-	2	2	-	-	-	-		
す り	-	-	-	-	-	-	-	-	-	-	-	-	-	-	-	-	-	-	-	-	-	-	-	-	-	-	-	-	-	-	-	-	-	-	-	-	-	-	-	-	-		
置 引 き	86	84	2	-	-	-	-	-	-	84	82	2	-	-	-	-	-	-	82	81	1	-	-	-	-	-	2	1	1	-	-	-	-	-	-	-	-	-	-	-	-	-	
仮 睡 者 ね ら い	-	-	-	-	-	-	-	-	-	-	-	-	-	-	-	-	-	-	-	-	-	-	-	-	-	-	-	-	-	-	-	-	-	-	-	-	-	-	-	-	-	-	
車 上 ね ら い	72	68	2	2	-	-	-	-	-	15	14	-	1	-	-	-	-	-	13	13	-	-	-	-	-	-	1	1	-	-	-	-	-	-	-	-	1	1	-	-	-	-	
部 品 ね ら い	21	6	3	12	-	-	-	-	-	2	1	1	-	-	-	-	-	-	1	1	-	-	-	-	-	-	1	1	-	-													

成人・少年事件別 共犯形態別 検挙件数

小計	余 罪																	成人・少年共犯事件									
	成人事件								少年事件																		
	単独犯事件	2人組	3人組	4人組	5人組	6〜9人組	10人以上の組	共犯人数不明	計	単独犯事件	2人組	3人組	4人組	5人組	6〜9人組	共犯人数不明	計	単独犯事件	2人組	3人組	4人組	5人組	計	2人組	3人組	4人組	5人組
593	440	66	49	2	-	4	-	32	543	431	29	47	-	-	4	32	41	9	30	1	1	-	9	7	1	1	-
157	86	49	20	1	-	-	-	1	126	85	21	19	-	-	-	1	25	1	24	-	-	-	6	4	1	1	-
47	41	3	2	-	-	-	-	1	45	40	2	2	-	-	-	1	2	1	1	-	-	-	-	-	-	-	-
28	-	27	1	-	-	-	-	-	4	-	3	1	-	-	-	-	23	-	23	-	-	-	1	1	-	-	-
2	1	-	1	-	-	-	-	-	2	1	-	1	-	-	-	-	-	-	-	-	-	-	-	-	-	-	-
-	-	-	-	-	-	-	-	-	-	-	-	-	-	-	-	-	-	-	-	-	-	-	-	-	-	-	-
7	4	3	-	-	-	-	-	-	7	4	3	-	-	-	-	-	-	-	-	-	-	-	-	-	-	-	-
-	-	-	-	-	-	-	-	-	-	-	-	-	-	-	-	-	-	-	-	-	-	-	-	-	-	-	-
3	3	-	-	-	-	-	-	-	3	3	-	-	-	-	-	-	-	-	-	-	-	-	-	-	-	-	-
1	1	-	-	-	-	-	-	-	1	1	-	-	-	-	-	-	-	-	-	-	-	-	-	-	-	-	-
-	-	-	-	-	-	-	-	-	-	-	-	-	-	-	-	-	-	-	-	-	-	-	-	-	-	-	-
-	-	-	-	-	-	-	-	-	-	-	-	-	-	-	-	-	-	-	-	-	-	-	-	-	-	-	-
8	3	2	3	-	-	-	-	-	8	3	2	3	-	-	-	-	-	-	-	-	-	-	-	-	-	-	-
23	9	5	9	-	-	-	-	-	21	9	4	8	-	-	-	-	-	-	-	-	-	-	2	1	1	-	-
-	-	-	-	-	-	-	-	-	-	-	-	-	-	-	-	-	-	-	-	-	-	-	-	-	-	-	-
7	6	-	-	1	-	-	-	-	6	6	-	-	-	-	-	-	-	-	-	-	-	-	1	-	-	1	-
18	15	3	-	-	-	-	-	-	17	15	2	-	-	-	-	-	-	-	-	-	-	-	1	1	-	-	-
13	3	6	4	-	-	-	-	-	12	3	5	4	-	-	-	-	-	-	-	-	-	-	1	1	-	-	-
26	16	5	3	1	-	-	-	1	16	12	1	2	-	-	-	1	10	4	4	1	1	-	-	-	-	-	-
6	2	1	2	-	-	-	-	1	6	2	1	2	-	-	-	1	-	-	-	-	-	-	-	-	-	-	-
7	3	4	-	-	-	-	-	-	1	1	-	-	-	-	-	-	6	2	4	-	-	-	-	-	-	-	-
13	11	-	1	1	-	-	-	-	9	9	-	-	-	-	-	-	4	2	-	1	1	-	-	-	-	-	-
410	338	12	26	-	-	4	-	30	401	334	7	26	-	-	4	30	6	4	2	-	-	-	3	3	-	-	-
11	4	-	-	-	-	-	-	7	11	4	-	-	-	-	7	-	-	-	-	-	-	-	-	-	-	-	-
-	-	-	-	-	-	-	-	-	-	-	-	-	-	-	-	-	-	-	-	-	-	-	-	-	-	-	-
-	-	-	-	-	-	-	-	-	-	-	-	-	-	-	-	-	-	-	-	-	-	-	-	-	-	-	-
-	-	-	-	-	-	-	-	-	-	-	-	-	-	-	-	-	-	-	-	-	-	-	-	-	-	-	-
60	33	-	-	-	-	4	-	23	60	33	-	-	-	-	4	23	-	-	-	-	-	-	-	-	-	-	-
-	-	-	-	-	-	-	-	-	-	-	-	-	-	-	-	-	-	-	-	-	-	-	-	-	-	-	-
-	-	-	-	-	-	-	-	-	-	-	-	-	-	-	-	-	-	-	-	-	-	-	-	-	-	-	-
-	-	-	-	-	-	-	-	-	-	-	-	-	-	-	-	-	-	-	-	-	-	-	-	-	-	-	-
-	-	-	-	-	-	-	-	-	-	-	-	-	-	-	-	-	-	-	-	-	-	-	-	-	-	-	-
1	1	-	-	-	-	-	-	-	1	1	-	-	-	-	-	-	-	-	-	-	-	-	-	-	-	-	-
-	-	-	-	-	-	-	-	-	-	-	-	-	-	-	-	-	-	-	-	-	-	-	-	-	-	-	-
2	2	-	-	-	-	-	-	-	2	2	-	-	-	-	-	-	-	-	-	-	-	-	-	-	-	-	-
-	-	-	-	-	-	-	-	-	-	-	-	-	-	-	-	-	-	-	-	-	-	-	-	-	-	-	-
57	54	2	1	-	-	-	-	-	57	54	2	1	-	-	-	-	-	-	-	-	-	-	-	-	-	-	-
19	5	2	12	-	-	-	-	-	19	5	2	12	-	-	-	-	-	-	-	-	-	-	-	-	-	-	-
-	-	-	-	-	-	-	-	-	-	-	-	-	-	-	-	-	-	-	-	-	-	-	-	-	-	-	-
2	-	2	-	-	-	-	-	-	-	-	-	-	-	-	-	-	-	-	-	-	-	-	2	2	-	-	-
13	13	-	-	-	-	-	-	-	13	13	-	-	-	-	-	-	-	-	-	-	-	-	-	-	-	-	-
10	9	1	-	-	-	-	-	-	10	9	1	-	-	-	-	-	-	-	-	-	-	-	-	-	-	-	-
165	162	3	-	-	-	-	-	-	160	159	1	-	-	-	-	-	5	3	2	-	-	-	-	-	-	-	-
9	9	-	-	-	-	-	-	-	9	9	-	-	-	-	-	-	-	-	-	-	-	-	-	-	-	-	-
-	-	-	-	-	-	-	-	-	-	-	-	-	-	-	-	-	-	-	-	-	-	-	-	-	-	-	-
10	10	-	-	-	-	-	-	-	10	10	-	-	-	-	-	-	-	-	-	-	-	-	-	-	-	-	-
51	36	2	13	-	-	-	-	-	49	35	1	13	-	-	-	-	1	1	-	-	-	-	1	1	-	-	-

38 窃盗 手口別 主たる被疑者の犯行時の年齢別 検挙件数 (総数表)

手口	主たる被疑者の 犯行時年齢	総 数	犯 行 時 少 年							成 人								
			計	14	15	16	17	18	19	計	20	25	30	40	50	60	65	70
				歳	歳	歳	歳	歳	歳		歳	歳	歳	歳	歳	歳	歳	歳
窃 盗 犯 総 数		1,610	160	20	25	27	16	23	49	1,450	242	143	229	226	220	81	58	251
侵 入 窃 盗		230	34	3	1	-	-	2	28	196	48	29	42	30	24	6	3	14
空 巣 窃 盗		65	4	2	-	-	-	-	2	61	8	13	7	4	13	3	1	12
忍 込 居 空 巣		32	27	-	-	-	-	1	26	5	3	-	1	-	1	-	-	
居 空 巣		4	-	-	-	-	-	-	-	4	2	-	1	-	1	-	-	
A T M 破 壊		1	-	-	-	-	-	-	-	-	-	-	-	-	-	-	-	
金 庫 破 壊		12	-	-	-	-	-	-	-	12	-	5	5	1	-	1	-	
旅 館 破 壊		1	-	-	-	-	-	-	-	1	-	-	-	-	-	1	-	
官 公 署 荒 廃		3	-	-	-	-	-	-	-	3	-	-	-	3	-	-	-	
学 校 荒 廃		3	1	1	-	-	-	-	-	2	-	-	2	-	-	-	-	
病 院 荒 廃		1	-	-	-	-	-	-	-	-	-	-	-	-	-	-	-	
給 油 所 荒 廃		1	-	-	-	-	-	-	-	-	-	-	-	-	-	-	-	
事 務 所 荒 廃		11	-	-	-	-	-	-	-	11	5	1	4	1	-	-	-	
出 店 荒 廃		33	-	-	-	-	-	-	-	33	5	6	11	3	8	-	-	
工 場 荒 廃		3	-	-	-	-	-	-	-	3	-	-	1	1	-	-	1	
更 衣 室 荒 廃		14	2	-	1	-	-	1	-	12	9	1	1	1	-	-	-	
倉 庫 荒 廃		27	-	-	-	-	-	-	-	27	5	3	5	12	1	-	1	
そ の 他		22	-	-	-	-	-	-	-	22	11	-	4	4	1	1	1	
乗 り 物 盗 竊		89	45	7	13	13	2	9	1	44	11	6	8	10	6	1	2	
自 動 車 盗 竊		15	2	-	-	1	-	1	-	13	2	-	3	5	3	-	-	
オ ー ト バ イ 盗 竊		22	21	2	6	6	1	6	-	1	-	-	1	-	-	-	-	
自 転 車 盗 竊		52	22	5	7	6	1	2	1	30	9	6	4	5	3	1	2	
非 侵 入 盗 竊		1,291	81	10	11	14	14	12	20	1,210	183	108	179	186	190	74	53	237
職 権 盗 竊		18	1	-	-	-	-	-	1	17	15	2	-	-	-	-	-	
慶 弔 盗 竊		-	-	-	-	-	-	-	-	-	-	-	-	-	-	-	-	
追 出 し 盗 竊		-	-	-	-	-	-	-	-	-	-	-	-	-	-	-	-	
買 物 盗 竊		2	-	-	-	-	-	-	-	2	1	-	1	-	-	-	-	
訪 問 盗 竊		3	2	-	-	-	-	-	2	1	-	1	-	-	-	-	-	
払 出 盗 竊		69	1	-	-	1	-	-	-	68	29	15	6	12	5	1	-	
A T M ね ら い		-	-	-	-	-	-	-	-	-	-	-	-	-	-	-	-	
窓 口 ね ら い		-	-	-	-	-	-	-	-	-	-	-	-	-	-	-	-	
途 中 ね ら い		-	-	-	-	-	-	-	-	-	-	-	-	-	-	-	-	
室 内 ね ら い		-	-	-	-	-	-	-	-	-	-	-	-	-	-	-	-	
客 室 ね ら い		-	-	-	-	-	-	-	-	-	-	-	-	-	-	-	-	
病 室 ね ら い		-	-	-	-	-	-	-	-	-	-	-	-	-	-	-	-	
ひ っ た く り		5	1	-	-	-	-	-	1	4	-	1	-	1	2	-	-	
す り き		-	-	-	-	-	-	-	-	-	-	-	-	-	-	-	-	
置 引 き		86	2	-	-	2	-	-	-	84	5	4	12	17	16	6	6	18
仮 睡 者 ね ら い		-	-	-	-	-	-	-	-	-	-	-	-	-	-	-	-	
車 上 ね ら い		72	2	1	-	-	-	-	1	70	2	2	30	14	19	2	1	
部 品 ね ら い		21	1	-	-	-	1	-	-	20	5	-	4	2	8	1	-	
脱 衣 場 ね ら い		-	-	-	-	-	-	-	-	-	-	-	-	-	-	-	-	
自 動 販 売 機 ね ら い		2	-	-	-	-	-	-	-	2	2	-	-	-	-	-	-	
色 情 ね ら い		26	1	-	-	-	-	1	-	25	2	4	4	8	1	6	-	
工 事 場 ね ら い		12	-	-	-	-	-	-	-	12	4	1	1	6	-	-	-	
万 引 き		744	58	6	10	10	10	10	12	686	99	62	80	87	101	43	39	175
職 場 ね ら い		35	4	-	-	-	2	-	2	31	8	5	5	10	2	-	1	
同 居 ね ら い		1	-	-	-	-	-	-	-	1	1	-	-	-	-	-	-	
さい 銭 ね ら い		18	-	-	-	-	-	-	-	18	-	-	3	7	6	-	-	2
そ の 他		177	8	3	1	1	1	1	1	169	10	11	33	22	30	15	6	42

注 解決事件を除く。

38 窃盗 手口別 主たる被疑者の犯行時の年齢別 検挙件数（女表）

手口	主たる被疑者の 犯行時年齢	総 数	犯 行 時 少 年						成 人									
			計	14	15	16	17	18	19	計	20	25	30	40	50	60	65	70
				歳	歳	歳	歳	歳	歳		歳	歳	歳	歳	歳	歳	歳	歳
窃 盗 犯 総 数		363	35	4	12	5	3	5	6	328	32	35	45	44	40	14	13	105
侵 入 窃 盗		5	—	—	—	—	—	—	—	5	—	1	1	2	—	1	—	—
空 忍 居	き 込 空	—	—	—	—	—	—	—	—	—	—	—	—	—	—	—	—	—
A T M 破 庫 破 館 荒 官 公 署 荒 学 校 荒 病 院 荒 給 油 所 荒 事 務 所 荒 出 店 荒 工 場 荒 更 衣 室 荒 倉 庫 荒		—	—	—	—	—	—	—	—	—	—	—	—	—	—	—	—	—
そ の 他		1	—	—	—	—	—	—	—	1	—	—	—	1	—	—	—	—
乗 り 物 盗		11	10	—	6	1	1	2	—	1	1	—	—	—	—	—	—	—
自 動 車 盗		—	—	—	—	—	—	—	—	—	—	—	—	—	—	—	—	—
オ ー ト バ イ 盗		4	4	—	3	—	1	—	—	—	—	—	—	—	—	—	—	—
自 転 車 盗		7	6	—	3	1	—	2	—	1	1	—	—	—	—	—	—	—
非 侵 入 窃 盗		347	25	4	6	4	2	3	6	322	31	34	44	42	40	13	13	105
職 権 盗		—	—	—	—	—	—	—	—	—	—	—	—	—	—	—	—	—
慶 弔 盗		—	—	—	—	—	—	—	—	—	—	—	—	—	—	—	—	—
追 出 し 盗		—	—	—	—	—	—	—	—	—	—	—	—	—	—	—	—	—
買 物 盗		—	—	—	—	—	—	—	—	—	—	—	—	—	—	—	—	—
訪 問 盗		2	2	—	—	—	—	—	2	—	—	—	—	—	—	—	—	—
払 出 盗		10	1	—	—	1	—	—	—	9	9	—	—	—	—	—	—	—
A T M ね ら い		—	—	—	—	—	—	—	—	—	—	—	—	—	—	—	—	—
窓 口 ね ら い		—	—	—	—	—	—	—	—	—	—	—	—	—	—	—	—	—
途 中 ね ら い		—	—	—	—	—	—	—	—	—	—	—	—	—	—	—	—	—
室 内 ね ら い		—	—	—	—	—	—	—	—	—	—	—	—	—	—	—	—	—
客 室 ね ら い		—	—	—	—	—	—	—	—	—	—	—	—	—	—	—	—	—
病 室 ね ら い		—	—	—	—	—	—	—	—	—	—	—	—	—	—	—	—	—
ひ っ た く り		—	—	—	—	—	—	—	—	—	—	—	—	—	—	—	—	—
す り き		—	—	—	—	—	—	—	—	—	—	—	—	—	—	—	—	—
置 引		20	—	—	—	—	—	—	—	20	1	—	2	5	4	—	1	7
仮 睡 者 ね ら い		—	—	—	—	—	—	—	—	—	—	—	—	—	—	—	—	—
車 上 ね ら い		1	1	1	—	—	—	—	—	—	—	—	—	—	—	—	—	—
部 品 ね ら い		—	—	—	—	—	—	—	—	—	—	—	—	—	—	—	—	—
脱 衣 場 ね ら い		—	—	—	—	—	—	—	—	—	—	—	—	—	—	—	—	—
自 動 販 売 機 ね ら い		—	—	—	—	—	—	—	—	—	—	—	—	—	—	—	—	—
色 情 ね ら い		—	—	—	—	—	—	—	—	—	—	—	—	—	—	—	—	—
工 事 場 ね ら い		—	—	—	—	—	—	—	—	—	—	—	—	—	—	—	—	—
万 引 き		257	19	2	6	2	2	3	4	238	17	32	24	32	33	9	11	80
職 場 ね ら い		11	—	—	—	—	—	—	—	11	3	2	2	1	2	—	1	—
同 居 ね ら い		1	—	—	—	—	—	—	—	1	1	—	—	—	—	—	—	—
さい 銭 ね ら い		—	—	—	—	—	—	—	—	—	—	—	—	—	—	—	—	—
そ の 他		45	2	1	—	1	—	—	—	43	—	—	16	4	1	4	—	18

注 解決事件を除く。

39 窃盗 手口別 犯行時の年齢別 検挙人員 (総数表)

手口	主たる被疑者の 犯行時年齢	総 数	犯 行 時 少 年							成 人								
			計	14	15	16	17	18	19	計	20	25	30	40	50	60	65	70
				歳	歳	歳	歳	歳	歳		歳	歳	歳	歳	歳	歳	歳	歳
窃 盗 犯 総 数		1,048	139	20	33	28	19	17	22	909	96	77	118	131	141	67	55	224
侵 入 窃 盗		107	10	3	1	—	—	2	4	97	24	21	24	14	5	4	2	3
空 巣 窃 盗		26	3	1	—	—	—	1	1	23	4	9	3	4	2	—	—	1
忍 び 込 み		6	3	—	—	—	—	1	2	3	—	—	2	—	—	1	—	—
居 空 窃 盗		3	—	—	—	—	—	—	—	3	1	2	—	—	—	—	—	—
A T M 破 り		—	—	—	—	—	—	—	—	—	—	—	—	—	—	—	—	—
金 庫 破 り		12	—	—	—	—	—	—	—	12	—	3	7	1	—	1	—	—
旅 館 荒 し		1	—	—	—	—	—	—	—	1	—	—	—	—	—	—	1	—
官 公 署 荒 し		—	—	—	—	—	—	—	—	—	—	—	—	—	—	—	—	—
学 校 荒 し		4	2	2	—	—	—	—	—	2	—	—	2	—	—	—	—	—
病 院 荒 し		—	—	—	—	—	—	—	—	—	—	—	—	—	—	—	—	—
給 油 所 荒 し		—	—	—	—	—	—	—	—	—	—	—	—	—	—	—	—	—
事 務 所 荒 し		6	—	—	—	—	—	—	—	6	2	2	1	1	—	—	—	—
出 店 荒 し		12	—	—	—	—	—	—	—	12	4	3	3	1	1	—	—	—
工 場 荒 し		4	—	—	—	—	—	—	—	4	—	—	2	1	—	—	—	1
更 衣 室 荒 し		5	1	—	1	—	—	—	—	4	2	1	—	1	—	—	—	—
倉 庫 荒 し		14	1	—	—	—	—	—	1	13	5	1	3	1	1	1	—	1
そ の 他		14	—	—	—	—	—	—	—	14	6	—	1	4	1	1	1	—
乗 り 物 盗 竊		77	49	8	17	11	7	5	1	28	9	3	4	7	2	1	2	—
自 動 車 盗 竊		11	3	—	—	2	—	1	—	8	2	—	2	3	1	—	—	—
オ ー ト バ イ 盗 竊		21	21	4	9	4	2	2	—	—	—	—	—	—	—	—	—	—
自 転 車 盗 竊		45	25	4	8	5	5	2	1	20	7	3	2	4	1	1	2	—
非 侵 入 盗 竊		864	80	9	15	17	12	10	17	784	63	53	90	110	134	62	51	221
職 権 盗 竊		7	1	—	—	—	—	—	1	6	4	2	—	—	—	—	—	—
慶 弔 盗 竊		—	—	—	—	—	—	—	—	—	—	—	—	—	—	—	—	—
追 出 し 盗 竊		—	—	—	—	—	—	—	—	—	—	—	—	—	—	—	—	—
買 物 盗 竊		3	—	—	—	—	—	—	—	3	1	—	1	1	—	—	—	—
訪 問 盗 竊		3	1	—	—	—	—	—	1	2	—	1	1	—	—	—	—	—
払 出 盗 竊		4	1	—	—	1	—	—	—	3	—	2	—	—	—	1	—	—
A T M ね ら い		—	—	—	—	—	—	—	—	—	—	—	—	—	—	—	—	—
窓 口 ね ら い		—	—	—	—	—	—	—	—	—	—	—	—	—	—	—	—	—
途 中 ね ら い		—	—	—	—	—	—	—	—	—	—	—	—	—	—	—	—	—
室 内 ね ら い		—	—	—	—	—	—	—	—	—	—	—	—	—	—	—	—	—
客 室 ね ら い		—	—	—	—	—	—	—	—	—	—	—	—	—	—	—	—	—
病 室 ね ら い		—	—	—	—	—	—	—	—	—	—	—	—	—	—	—	—	—
ひ っ た く り		4	1	—	—	—	—	—	1	3	—	1	—	1	1	—	—	—
す り き		—	—	—	—	—	—	—	—	—	—	—	—	—	—	—	—	—
置 引 き		80	2	—	1	1	—	—	—	78	4	3	11	15	16	5	6	18
仮 睡 者 ね ら い		—	—	—	—	—	—	—	—	—	—	—	—	—	—	—	—	—
車 上 ね ら い		15	3	1	—	—	—	1	1	12	2	—	1	3	3	2	1	—
部 品 ね ら い		—	—	—	—	—	—	—	—	—	—	—	—	—	—	—	—	—
脱 衣 場 ね ら い		—	—	—	—	—	—	—	—	—	—	—	—	—	—	—	—	—
自 動 販 売 機 ね ら い		—	—	—	—	—	—	—	—	—	—	—	—	—	—	—	—	—
色 情 ね ら い		11	—	—	—	—	—	—	—	11	2	—	3	2	1	3	—	—
工 事 場 ね ら い		3	—	—	—	—	—	—	—	3	—	2	1	—	—	—	—	—
万 引 き		578	57	5	11	13	9	9	10	521	38	32	56	66	85	36	38	170
職 場 ね ら い		24	4	—	—	—	2	—	2	20	6	3	4	4	2	—	1	—
同 居 ね ら い		—	—	—	—	—	—	—	—	—	—	—	—	—	—	—	—	—
さ い 銭 ね ら い		8	—	—	—	—	—	—	—	8	—	—	—	2	4	—	—	2
そ の 他		124	10	3	3	2	1	—	1	114	6	7	12	16	22	15	5	31

39 窃盗 手口別 犯行時の年齢別 検挙人員（女表）

手口	主たる被疑者の 犯行時年齢	総 数	犯 行 時 少 年							成 人								
			計	14	15	16	17	18	19	計	20	25	30	40	50	60	65	70
				歳	歳	歳	歳	歳	歳		歳	歳	歳	歳	歳	歳	歳	歳
窃 盗 犯 総 数		296	36	4	13	7	3	4	5	260	16	14	32	36	39	14	13	96
侵 入 窃 盗		8	—	—	—	—	—	—	—	8	2	1	1	2	1	1	—	—
空 巣 窃 盗		1	—	—	—	—	—	—	—	1	—	—	—	—	1	—	—	—
忍 び 込 居 空 巣 窃 盗		1	—	—	—	—	—	—	—	1	1	—	—	—	—	—	—	—
A T M 破 り		—	—	—	—	—	—	—	—	—	—	—	—	—	—	—	—	—
金 庫 破 り		1	—	—	—	—	—	—	—	1	—	—	—	—	—	1	—	—
旅 館 荒 し		—	—	—	—	—	—	—	—	—	—	—	—	—	—	—	—	—
官 公 署 荒 し		—	—	—	—	—	—	—	—	—	—	—	—	—	—	—	—	—
学 校 荒 し		1	—	—	—	—	—	—	—	1	—	—	1	—	—	—	—	—
病 院 荒 し		—	—	—	—	—	—	—	—	—	—	—	—	—	—	—	—	—
給 油 所 荒 し		—	—	—	—	—	—	—	—	—	—	—	—	—	—	—	—	—
給 務 所 荒 し		—	—	—	—	—	—	—	—	—	—	—	—	—	—	—	—	—
出 店 荒 し		—	—	—	—	—	—	—	—	—	—	—	—	—	—	—	—	—
工 場 荒 し		—	—	—	—	—	—	—	—	—	—	—	—	—	—	—	—	—
更 衣 室 荒 し		2	—	—	—	—	—	—	—	2	—	1	—	1	—	—	—	—
倉 庫 荒 し		—	—	—	—	—	—	—	—	—	—	—	—	—	—	—	—	—
そ の 他		2	—	—	—	—	—	—	—	2	1	—	—	1	—	—	—	—
乗 り 物 盗 竊		13	12	—	8	1	2	1	—	1	1	—	—	—	—	—	—	—
自 動 車 盗 竊		—	—	—	—	—	—	—	—	—	—	—	—	—	—	—	—	—
オ ー ト バ イ 盗 竊		6	6	—	5	—	1	—	—	—	—	—	—	—	—	—	—	—
自 転 車 盗 竊		7	6	—	3	1	1	1	—	1	1	—	—	—	—	—	—	—
非 侵 入 窃 盗		275	24	4	5	6	1	3	5	251	13	13	31	34	38	13	13	96
職 権 盗 竊		—	—	—	—	—	—	—	—	—	—	—	—	—	—	—	—	—
慶 弔 盗 竊		—	—	—	—	—	—	—	—	—	—	—	—	—	—	—	—	—
追 出 し 盗 竊		—	—	—	—	—	—	—	—	—	—	—	—	—	—	—	—	—
買 物 盗 竊		—	—	—	—	—	—	—	—	—	—	—	—	—	—	—	—	—
訪 問 盗 竊		1	1	—	—	—	—	—	—	1	—	—	—	—	—	—	—	—
払 出 盗 竊		1	1	—	—	1	—	—	—	—	—	—	—	—	—	—	—	—
A T M ね ら い		—	—	—	—	—	—	—	—	—	—	—	—	—	—	—	—	—
窓 口 ね ら い		—	—	—	—	—	—	—	—	—	—	—	—	—	—	—	—	—
途 中 ね ら い		—	—	—	—	—	—	—	—	—	—	—	—	—	—	—	—	—
室 内 ね ら い		—	—	—	—	—	—	—	—	—	—	—	—	—	—	—	—	—
客 室 ね ら い		—	—	—	—	—	—	—	—	—	—	—	—	—	—	—	—	—
病 室 ね ら い		—	—	—	—	—	—	—	—	—	—	—	—	—	—	—	—	—
ひ っ た く り		—	—	—	—	—	—	—	—	—	—	—	—	—	—	—	—	—
す り き		—	—	—	—	—	—	—	—	—	—	—	—	—	—	—	—	—
置 引		17	—	—	—	—	—	—	—	17	1	—	2	3	4	—	1	6
仮 睡 者 ね ら い		—	—	—	—	—	—	—	—	—	—	—	—	—	—	—	—	—
車 上 ね ら い		1	1	1	—	—	—	—	—	—	—	—	—	—	—	—	—	—
部 品 ね ら い		—	—	—	—	—	—	—	—	—	—	—	—	—	—	—	—	—
脱 衣 場 ね ら い		—	—	—	—	—	—	—	—	—	—	—	—	—	—	—	—	—
自 動 販 売 機 ね ら い		—	—	—	—	—	—	—	—	—	—	—	—	—	—	—	—	—
色 情 ね ら い		—	—	—	—	—	—	—	—	—	—	—	—	—	—	—	—	—
工 事 場 ね ら い		—	—	—	—	—	—	—	—	—	—	—	—	—	—	—	—	—
万 引 き		220	19	2	5	4	1	3	4	201	10	12	24	26	30	9	11	79
職 場 ね ら い		8	—	—	—	—	—	—	—	8	2	1	1	1	2	—	1	—
同 居 ね ら い		—	—	—	—	—	—	—	—	—	—	—	—	—	—	—	—	—
さ い 銭 ね ら い		—	—	—	—	—	—	—	—	—	—	—	—	—	—	—	—	—
そ の 他		27	2	1	—	1	—	—	—	25	—	—	4	4	2	4	—	11

40 窃盗 手口別 身柄措置

手口	身柄措置 送致の区分	総 数	送 致								計	現 行 犯 速 捕				
			身柄付送致 (基本書式)	身柄付送致 (簡易書式)	書類送致・付 (基本書式)	書類送致・付 (簡易書式)	微 罪 処 分	少年 身柄付送致	少年 書類送致	少年 簡易送致		身柄付送致 (基本書式)	書類送致・付 (基本書式)	書類送致・付 (簡易書式)	少年 身柄付送致	少年 書類送致
窃 盗 犯 総 数		1,048	235	-	189	166	324	13	71	50	82	55	22	2	2	1
侵 入 窃 盗		107	72	-	26	-	-	4	5	-	11	8	2	-	1	-
空 忍 居	き 込 み	26	19	-	5	-	-	1	1	-	5	3	1	-	1	-
A T M 破	り	6	2	-	1	-	-	2	1	-	-	-	-	-	-	-
金 庫 破	り	3	2	-	1	-	-	-	-	-	1	1	-	-	-	-
旅 館 荒	し	-	-	-	-	-	-	-	-	-	-	-	-	-	-	-
官 公 署 荒	し	12	11	-	1	-	-	-	-	-	-	-	-	-	-	-
学 校 荒	し	1	-	-	1	-	-	-	-	-	-	-	-	-	-	-
病 院 荒	し	4	1	-	1	-	-	-	2	-	-	-	-	-	-	-
給 油 所 荒	し	-	-	-	-	-	-	-	-	-	-	-	-	-	-	-
事 務 所 荒	し	6	5	-	1	-	-	-	-	-	-	-	-	-	-	-
出 店 荒	し	12	10	-	2	-	-	-	-	-	2	1	1	-	-	-
工 場 荒	し	4	1	-	3	-	-	-	-	-	-	-	-	-	-	-
更 衣 室 荒	し	5	2	-	2	-	-	-	1	-	-	-	-	-	-	-
倉 庫 荒	し	14	11	-	2	-	-	1	-	-	1	1	-	-	-	-
そ の 他		14	8	-	6	-	-	-	-	-	2	2	-	-	-	-
乗 り 物 盗		77	8	-	7	1	14	3	32	12	-	-	-	-	-	-
自 動 車 盗		11	8	-	-	-	-	2	1	-	-	-	-	-	-	-
オ ー ト バ イ	盗	21	-	-	2	-	-	1	18	-	-	-	-	-	-	-
自 転 車 盗		45	-	-	5	1	14	-	13	12	-	-	-	-	-	-
非 侵 入 窃 盗		864	155	-	156	165	310	6	34	38	71	47	20	2	1	1
職 権 盗		7	6	-	-	-	-	1	-	-	-	-	-	-	-	-
慶 弔 盗		-	-	-	-	-	-	-	-	-	-	-	-	-	-	-
追 出 し 盗		-	-	-	-	-	-	-	-	-	-	-	-	-	-	-
買 物 盗		3	1	-	2	-	-	-	-	-	-	-	-	-	-	-
訪 問 盗		3	2	-	-	-	-	-	1	-	-	-	-	-	-	-
払 出 盗		4	3	-	-	-	-	-	1	-	-	-	-	-	-	-
A T M ね ら	い	-	-	-	-	-	-	-	-	-	-	-	-	-	-	-
窓 口 ね ら	い	-	-	-	-	-	-	-	-	-	-	-	-	-	-	-
途 中 ね ら	い	-	-	-	-	-	-	-	-	-	-	-	-	-	-	-
室 内 ね ら	い	-	-	-	-	-	-	-	-	-	-	-	-	-	-	-
客 室 ね ら	い	-	-	-	-	-	-	-	-	-	-	-	-	-	-	-
病 室 ね ら	い	-	-	-	-	-	-	-	-	-	-	-	-	-	-	-
ひ っ た く り		4	3	-	-	-	-	1	-	-	1	1	-	-	-	-
す 引 き		-	-	-	-	-	-	-	-	-	-	-	-	-	-	-
置 引 き		80	4	-	19	20	35	-	-	2	1	1	-	-	-	-
仮 睡 者 ね ら	い	-	-	-	-	-	-	-	-	-	-	-	-	-	-	-
車 上 ね ら	い	15	7	-	4	1	1	-	2	-	2	1	1	-	-	-
部 品 ね ら	い	-	-	-	-	-	-	-	-	-	-	-	-	-	-	-
脱 衣 場 ね ら	い	-	-	-	-	-	-	-	-	-	-	-	-	-	-	-
自 動 販 売 機 ね ら	い	-	-	-	-	-	-	-	-	-	-	-	-	-	-	-
色 情 ね ら	い	11	8	-	3	-	-	-	-	-	3	3	-	-	-	-
工 事 場 ね ら	い	3	3	-	-	-	-	-	-	-	-	-	-	-	-	-
万 引 き		578	98	-	95	125	204	4	19	33	61	39	19	1	1	1
職 場 ね ら	い	24	3	-	9	2	6	-	3	1	-	-	-	-	-	-
同 居 ね ら	い	-	-	-	-	-	-	-	-	-	-	-	-	-	-	-
さ い 銭 ね ら	い	8	4	-	2	-	2	-	-	-	1	1	-	-	-	-
そ の 他		124	13	-	22	17	62	-	8	2	2	1	-	1	-	-

送 致 別 檢 挙 人 員

計	緊 急 逮 捕			計	通 常 逮 捕				計	身 柄 不 拘 束				
	身柄付送致(基本書式)	書類送致・付(基本書式)	少年身柄付送致		身柄付送致(基本書式)	書類送致・付(基本書式)	少年身柄付送致	少年書類送致		書類送致・付(基本書式)	書類送致・付(簡易書式)	微 罪 処 分	少年書類送致	少年簡易送致
11	7	1	3	185	173	3	8	1	770	163	164	324	69	50
1	1	-	-	68	63	1	3	1	27	23	-	-	4	-
-	-	-	-	17	16	1	-	-	4	3	-	-	1	-
-	-	-	-	4	2	-	2	-	2	1	-	-	1	-
-	-	-	-	1	1	-	-	-	1	1	-	-	-	-
-	-	-	-	-	-	-	-	-	-	-	-	-	-	-
-	-	-	-	11	11	-	-	-	1	1	-	-	-	-
-	-	-	-	-	-	-	-	-	1	1	-	-	-	-
-	-	-	-	-	-	-	-	-	-	-	-	-	-	-
-	-	-	-	1	1	-	-	-	3	1	-	-	2	-
-	-	-	-	-	-	-	-	-	-	-	-	-	-	-
-	-	-	-	-	-	-	-	-	-	-	-	-	-	-
-	-	-	-	5	5	-	-	-	1	1	-	-	-	-
1	1	-	-	8	8	-	-	-	1	1	-	-	-	-
-	-	-	-	1	1	-	-	-	3	3	-	-	-	-
-	-	-	-	3	2	-	-	1	2	2	-	-	-	-
-	-	-	-	11	10	-	1	-	2	2	-	-	-	-
-	-	-	-	6	6	-	-	-	6	6	-	-	-	-
-	-	-	-	11	8	-	3	-	66	7	1	14	32	12
-	-	-	-	10	8	-	2	-	1	-	-	-	1	-
-	-	-	-	1	-	-	1	-	20	2	-	-	18	-
-	-	-	-	-	-	-	-	-	45	5	1	14	13	12
10	6	1	3	108	102	2	2	-	677	133	163	310	33	38
1	-	-	1	6	6	-	-	-	-	-	-	-	-	-
-	-	-	-	-	-	-	-	-	-	-	-	-	-	-
-	-	-	-	-	-	-	-	-	-	-	-	-	-	-
-	-	-	-	1	1	-	-	-	2	2	-	-	-	-
-	-	-	-	2	2	-	-	-	1	-	-	-	1	-
-	-	-	-	3	3	-	-	-	1	-	-	-	1	-
-	-	-	-	-	-	-	-	-	-	-	-	-	-	-
-	-	-	-	-	-	-	-	-	-	-	-	-	-	-
-	-	-	-	-	-	-	-	-	-	-	-	-	-	-
-	-	-	-	-	-	-	-	-	-	-	-	-	-	-
-	-	-	-	-	-	-	-	-	-	-	-	-	-	-
-	-	-	-	3	2	-	1	-	-	-	-	-	-	-
-	-	-	-	-	-	-	-	-	-	-	-	-	-	-
-	-	-	-	4	3	1	-	-	75	18	20	35	-	2
-	-	-	-	-	-	-	-	-	-	-	-	-	-	-
-	-	-	-	6	6	-	-	-	7	3	1	1	2	-
-	-	-	-	-	-	-	-	-	-	-	-	-	-	-
-	-	-	-	-	-	-	-	-	-	-	-	-	-	-
-	-	-	-	5	5	-	-	-	3	3	-	-	-	-
-	-	-	-	3	3	-	-	-	-	-	-	-	-	-
6	3	1	2	58	56	1	1	-	453	74	124	204	18	33
-	-	-	-	3	3	-	-	-	21	9	2	6	3	1
-	-	-	-	-	-	-	-	-	-	-	-	-	-	-
-	-	-	-	3	3	-	-	-	4	2	-	2	-	-
3	3	-	-	9	9	-	-	-	110	22	16	62	8	2

41 警察署別 詐欺手口別 認知

手口	総数	売り付け				借用	不動産利用	有価証券等利用	買受け			
		計	(インターネット利用)	(インターネット利用)	(インターネット利用)				計	携帯電話契約	買受けその他	
総	357	92	2	63	23	4	2	2	5	14	5	9
認	138	7	—	2	1	4	5	1	5	10	4	6
検	80	3	—	—	1	2	3	2	3	5	1	4
査	3	1	—	—	—	1	—	—	—	—	—	—
大	103	37	—	28	7	2	—	1	2	2	1	1
津	25	1	—	1	—	—	—	—	1	3	—	3
認	14	—	—	—	—	—	—	—	2	2	—	2
検	—	—	—	—	—	—	—	—	—	—	—	—
査	57	15	—	11	4	—	1	—	1	2	—	2
草	17	—	—	—	—	—	2	—	—	—	—	—
津	9	—	—	—	—	—	1	—	—	—	—	—
認	1	—	—	—	—	—	—	—	—	—	—	—
検	24	4	—	2	1	1	—	—	—	2	1	1
査	13	—	—	—	—	—	—	—	—	1	—	1
山	6	—	—	—	—	—	—	—	—	1	—	1
認	—	—	—	—	—	—	—	—	—	—	—	—
検	35	11	1	7	2	1	—	—	1	1	1	—
査	12	1	—	—	—	1	—	—	—	2	1	1
賀	3	—	—	—	—	—	—	—	—	—	—	—
認	1	—	—	—	—	—	—	—	—	—	—	—
検	23	8	1	5	2	—	—	—	—	3	1	2
査	4	—	—	—	—	—	—	—	2	—	—	—
八	2	—	—	—	—	—	—	—	—	—	—	—
近	—	—	—	—	—	—	—	—	—	—	—	—
江	21	2	—	2	—	—	—	—	—	1	1	—
近	10	1	—	1	—	—	—	—	—	—	—	—
東	12	—	—	—	—	—	—	—	—	—	—	—
江	—	—	—	—	—	—	—	—	—	—	—	—
根	33	4	—	1	3	—	1	—	1	2	—	2
認	14	—	—	—	—	—	3	—	1	4	3	1
検	10	—	—	—	—	—	2	—	1	2	1	1
査	—	—	—	—	—	—	—	—	—	—	—	—
米	8	3	—	1	2	—	—	—	—	1	—	1
原	4	2	—	—	1	1	—	—	—	—	—	—
認	3	2	—	—	1	1	—	—	—	—	—	—
検	—	—	—	—	—	—	—	—	—	—	—	—
査	15	4	—	4	—	—	—	1	—	—	—	—
長	19	—	—	—	—	—	—	1	—	—	—	—
浜	7	—	—	—	—	—	—	2	—	—	—	—
認	—	—	—	—	—	—	—	—	—	—	—	—
検	5	—	—	—	—	—	—	—	—	—	—	—
査	4	—	—	—	—	—	—	—	—	—	—	—
本	3	—	—	—	—	—	—	—	—	—	—	—
認	—	—	—	—	—	—	—	—	—	—	—	—
検	16	3	—	2	1	—	—	—	—	—	—	—
査	8	2	—	—	—	2	—	—	—	—	—	—
島	4	1	—	—	—	1	—	—	—	—	—	—
認	1	1	—	—	—	1	—	—	—	—	—	—
津	17	1	—	—	1	—	—	—	—	—	—	—
北	8	—	—	—	—	—	—	—	1	—	—	—
認	7	—	—	—	—	—	—	—	—	—	—	—
検	—	—	—	—	—	—	—	—	—	—	—	—

検挙件数及び検挙人員

無 銭	募 集	職 権	釣 銭 ・ 両 替	留 守 宅	計	保 險					横 取 り	受 託	詐欺その他		
						生 命	自 動 車 (自 賠 責 を 含 む)	傷 害	火 災	保 険 そ の 他			計	口 座 開 設	そ の 他
38	13	25	1	6	1	—	1	—	—	—	2	6	150	8	142
18	7	18	—	8	1	—	—	1	—	—	—	4	54	13	41
15	3	7	—	1	3	—	—	3	—	—	—	—	35	7	28
1	—	1	—	—	—	—	—	—	—	—	—	—	—	—	—
7	3	7	—	3	—	—	—	—	—	—	1	5	35	2	33
4	—	5	—	1	—	—	—	—	—	—	—	—	10	3	7
3	—	1	—	—	—	—	—	—	—	—	—	—	6	2	4
—	—	—	—	—	—	—	—	—	—	—	—	—	—	—	—
10	1	6	—	1	—	—	—	—	—	—	—	—	20	1	19
6	—	—	—	1	1	—	—	1	—	—	—	—	7	2	5
3	—	—	—	—	3	—	—	3	—	—	—	—	2	—	2
1	—	—	—	—	—	—	—	—	—	—	—	—	—	—	—
5	1	4	—	1	—	—	—	—	—	—	—	—	7	—	7
1	—	5	—	3	—	—	—	—	—	—	—	—	3	—	3
1	—	3	—	1	—	—	—	—	—	—	—	—	—	—	—
—	—	—	—	—	—	—	—	—	—	—	—	—	—	—	—
3	3	2	—	—	—	—	—	—	—	—	—	—	14	1	13
—	—	4	—	—	—	—	—	—	—	—	—	—	5	4	1
—	—	2	—	—	—	—	—	—	—	—	—	—	1	1	—
—	—	1	—	—	—	—	—	—	—	—	—	—	—	—	—
3	1	2	—	—	—	—	—	—	—	—	—	1	5	1	4
1	—	—	—	—	—	—	—	—	—	—	—	—	1	1	—
1	—	—	—	—	—	—	—	—	—	—	—	—	1	1	—
—	—	—	—	—	—	—	—	—	—	—	—	—	—	—	—
1	1	—	—	—	—	—	—	—	—	—	1	—	15	—	15
—	1	—	—	—	—	—	—	—	—	—	—	—	8	—	8
—	2	—	—	—	—	—	—	—	—	—	—	—	10	—	10
—	—	—	—	—	—	—	—	—	—	—	—	—	—	—	—
5	—	1	1	—	1	—	—	1	—	—	—	—	17	2	15
2	1	—	—	—	—	—	—	—	—	—	—	—	3	—	3
2	1	—	—	—	—	—	—	—	—	—	—	—	2	—	2
—	—	—	—	—	—	—	—	—	—	—	—	—	—	—	—
—	—	—	—	—	—	—	—	—	—	—	—	—	4	—	4
—	—	—	—	—	—	—	—	—	—	—	—	—	2	—	2
—	—	—	—	—	—	—	—	—	—	—	—	—	1	—	1
—	—	—	—	—	—	—	—	—	—	—	—	—	—	—	—
2	—	2	—	—	—	—	—	—	—	—	—	—	6	—	6
3	—	4	—	3	—	—	—	—	—	—	—	4	4	—	4
4	—	1	—	—	—	—	—	—	—	—	—	—	—	—	—
—	—	—	—	—	—	—	—	—	—	—	—	—	—	—	—
—	—	—	—	—	—	—	—	—	—	—	—	—	5	—	5
—	—	—	—	—	—	—	—	—	—	—	—	—	4	—	4
—	—	—	—	—	—	—	—	—	—	—	—	—	3	—	3
—	—	—	—	—	—	—	—	—	—	—	—	—	—	—	—
—	3	—	—	—	—	—	—	—	—	—	—	—	10	1	9
—	3	—	—	—	—	—	—	—	—	—	—	—	3	2	1
—	—	—	—	—	—	—	—	—	—	—	—	—	3	2	1
—	—	—	—	—	—	—	—	—	—	—	—	—	—	—	—
2	—	1	—	1	—	—	—	—	—	—	—	—	12	—	12
1	2	—	—	—	—	—	—	—	—	—	—	—	4	1	3
1	—	—	—	—	—	—	—	—	—	—	—	—	6	1	5
—	—	—	—	—	—	—	—	—	—	—	—	—	—	—	—

42 警察署別 特殊詐欺手口別 認知

手口	総数	還付金詐欺					オレオレ詐欺							預貯金詐欺		
		計	医療費名目	健康保険 社会保険等名目	年金名目	税金名目	その他の名目	計	傷害事件等 示談金名目	横領事件等 示談金名目	痴漢事件等 示談金名目	妊娠中絶費用等 名目	借金等の返済 名目		損失補填金等 名目	その他の名目
認知・検挙	数															
総	88	1	1	1	1	1	6	4	4	2	2	2	2	33		
知	104,820	497	497	497	497	497	10,000	9,000	9,000	1,000	1,000	1,000	1,000	26		
害	50	—	—	—	—	—	7	—	—	—	—	—	—	9		
被	17	—	—	—	—	—	—	—	—	—	—	—	—	1		
検	2	—	—	—	—	—	—	—	—	—	—	—	—	—		
査	29	—	—	—	—	—	3	1	1	2	2	2	13			
う	55,101	—	—	—	—	—	4,000	3,000	3,000	1,000	1,000	1,000	6			
津	9	—	—	—	—	—	1	—	—	—	—	—	1			
大	1	—	—	—	—	—	—	—	—	—	—	—	—			
草	—	—	—	—	—	—	—	—	—	—	—	—	—			
守	12	—	—	—	—	—	1	1	1	—	—	—	7			
山	8,495	—	—	—	—	—	3,000	3,000	3,000	—	—	—	—			
翼	9	—	—	—	—	—	1	—	—	—	—	—	1			
甲	4	—	—	—	—	—	—	—	—	—	—	—	1			
近	—	—	—	—	—	—	—	—	—	—	—	—	—			
江	11	1	1	—	—	—	1	1	1	—	—	—	4			
東	8,412	497	497	—	—	—	3,000	3,000	3,000	—	—	—	—			
彦	12	—	—	—	—	—	2	—	—	—	—	—	7			
米	6	—	—	—	—	—	—	—	—	—	—	—	4			
長	—	—	—	—	—	—	—	—	—	—	—	—	—			
木	7	—	—	—	—	—	—	—	—	—	—	—	2			
高	5,921	—	—	—	—	—	—	—	—	—	—	—	—			
大	4	—	—	—	—	—	—	—	—	—	—	—	4			
津	2	—	—	—	—	—	—	—	—	—	—	—	2			
北	1	—	—	—	—	—	—	—	—	—	—	—	1			
本	4	—	—	—	—	—	—	—	—	—	—	—	3			
之	—	—	—	—	—	—	—	—	—	—	—	—	—			
島	1	—	—	—	—	—	—	—	—	—	—	—	—			
津	1	—	—	—	—	—	—	—	—	—	—	—	—			
北	6	—	—	—	—	—	—	—	—	—	—	—	—			
本	1,600	—	—	—	—	—	—	—	—	—	—	—	—			
之	—	—	—	—	—	—	—	—	—	—	—	—	—			
島	—	—	—	—	—	—	—	—	—	—	—	—	—			
津	8	—	—	—	—	—	—	—	—	—	—	—	1			
北	2,126	—	—	—	—	—	—	—	—	—	—	—	—			
本	2	—	—	—	—	—	—	—	—	—	—	—	—			
之	1	—	—	—	—	—	—	—	—	—	—	—	—			
島	—	—	—	—	—	—	—	—	—	—	—	—	—			
津	1	—	—	—	—	—	—	—	—	—	—	—	—			
北	1	—	—	—	—	—	—	—	—	—	—	—	—			
本	6	—	—	—	—	—	—	—	—	—	—	—	—			
之	22,700	—	—	—	—	—	—	—	—	—	—	—	—			
島	11	—	—	—	—	—	3	—	—	—	—	—	8			
津	2	—	—	—	—	—	—	—	—	—	—	—	1			
北	—	—	—	—	—	—	—	—	—	—	—	—	—			
本	1	—	—	—	—	—	—	—	—	—	—	—	—			
之	300	—	—	—	—	—	—	—	—	—	—	—	—			
島	—	—	—	—	—	—	—	—	—	—	—	—	—			
津	1	—	—	—	—	—	—	—	—	—	—	—	—			
北	165	—	—	—	—	—	—	—	—	—	—	—	—			
本	—	—	—	—	—	—	—	—	—	—	—	—	—			
之	—	—	—	—	—	—	—	—	—	—	—	—	—			
島	1	—	—	—	—	—	—	—	—	—	—	—	—			
津	2	—	—	—	—	—	1	1	—	—	—	—	1			
北	—	—	—	—	—	—	—	—	—	—	—	—	—			
本	—	—	—	—	—	—	—	—	—	—	—	—	—			
之	—	—	—	—	—	—	—	—	—	—	—	—	—			
島	—	—	—	—	—	—	—	—	—	—	—	—	—			
津	—	—	—	—	—	—	—	—	—	—	—	—	—			

注 被害総額単位:千円

被害総額・検挙件数及び検挙人員

計	架空料金請求詐欺					融資保証金詐欺	金融商品詐欺				計	ギャンブル詐欺				交際あつせん詐欺	その他の特殊詐欺	キャッシュカード詐欺盗
	有料サイト利用料金等名目	名義貸しトラブル等名目	情報買取抹消料金等名目	訴訟関係費用等名目	その他の名目		計	有価証券等名目	外国通貨名目	物品名目		その他の名目	計	パチンコ必勝法等名目	競馬必勝法等名目			
33	19	1	—	—	13	2	2	1	1	—	—	1	—	1	—	—	—	10
65,493	34,191	5,105	—	—	26,197	1,122	20,800	700	20,100	—	—	6,908	—	6,908	—	—	—	—
5	—	—	—	1	4	—	—	—	—	—	—	—	—	—	—	—	—	12
—	—	—	—	—	—	—	1	—	1	—	—	—	—	—	—	—	—	7
—	—	—	—	—	—	—	—	—	—	—	—	—	—	—	—	—	—	1
9	5	—	—	—	4	—	2	1	1	—	—	1	—	1	—	—	—	1
23,393	5,050	—	—	—	18,343	—	20,800	700	20,100	—	—	6,908	—	6,908	—	—	—	—
—	—	—	—	—	—	—	—	—	—	—	—	—	—	—	—	—	—	2
—	—	—	—	—	—	—	—	—	—	—	—	—	—	—	—	—	—	—
3	1	1	—	—	1	—	—	—	—	—	—	—	—	—	—	—	—	1
5,495	300	5,105	—	—	90	—	—	—	—	—	—	—	—	—	—	—	—	—
2	—	—	—	1	1	—	—	—	—	—	—	—	—	—	—	—	—	5
—	—	—	—	—	—	—	—	—	—	—	—	—	—	—	—	—	—	3
—	—	—	—	—	—	—	—	—	—	—	—	—	—	—	—	—	—	—
3	2	—	—	—	1	1	—	—	—	—	—	—	—	—	—	—	—	1
4,900	3,600	—	—	—	1,300	15	—	—	—	—	—	—	—	—	—	—	—	—
2	—	—	—	—	2	—	—	—	—	—	—	—	—	—	—	—	—	1
—	—	—	—	—	—	—	—	—	—	—	—	—	—	—	—	—	—	2
—	—	—	—	—	—	—	—	—	—	—	—	—	—	—	—	—	—	—
4	2	—	—	—	2	1	—	—	—	—	—	—	—	—	—	—	—	—
4,814	300	—	—	—	4,514	1,107	—	—	—	—	—	—	—	—	—	—	—	—
—	—	—	—	—	—	—	—	—	—	—	—	—	—	—	—	—	—	—
—	—	—	—	—	—	—	—	—	—	—	—	—	—	—	—	—	—	—
—	—	—	—	—	—	—	—	—	—	—	—	—	—	—	—	—	—	1
—	—	—	—	—	—	—	—	—	—	—	—	—	—	—	—	—	—	1
—	—	—	—	—	—	—	—	—	—	—	—	—	—	—	—	—	—	1
—	—	—	—	—	—	—	—	—	—	—	—	—	—	—	—	—	—	1
6	3	—	—	—	3	—	—	—	—	—	—	—	—	—	—	—	—	—
1,600	750	—	—	—	850	—	—	—	—	—	—	—	—	—	—	—	—	—
—	—	—	—	—	—	—	—	—	—	—	—	—	—	—	—	—	—	—
—	—	—	—	—	—	—	—	—	—	—	—	—	—	—	—	—	—	—
4	3	—	—	—	1	—	—	—	—	—	—	—	—	—	—	—	—	3
2,126	1,326	—	—	—	800	—	—	—	—	—	—	—	—	—	—	—	—	—
1	—	—	—	—	1	—	—	—	—	—	—	—	—	—	—	—	—	1
—	—	—	—	—	—	—	1	—	1	—	—	—	—	—	—	—	—	—
—	—	—	—	—	—	—	—	—	—	—	—	—	—	—	—	—	—	—
—	—	—	—	—	—	—	—	—	—	—	—	—	—	—	—	—	—	1
—	—	—	—	—	—	—	—	—	—	—	—	—	—	—	—	—	—	1
—	—	—	—	—	—	—	—	—	—	—	—	—	—	—	—	—	—	1
2	2	—	—	—	—	—	—	—	—	—	—	—	—	—	—	—	—	2
22,700	22,700	—	—	—	—	—	—	—	—	—	—	—	—	—	—	—	—	—
—	—	—	—	—	—	—	—	—	—	—	—	—	—	—	—	—	—	1
—	—	—	—	—	—	—	—	—	—	—	—	—	—	—	—	—	—	—
1	—	—	—	—	1	—	—	—	—	—	—	—	—	—	—	—	—	—
300	—	—	—	—	300	—	—	—	—	—	—	—	—	—	—	—	—	—
—	—	—	—	—	—	—	—	—	—	—	—	—	—	—	—	—	—	—
—	—	—	—	—	—	—	—	—	—	—	—	—	—	—	—	—	—	—
1	1	—	—	—	—	—	—	—	—	—	—	—	—	—	—	—	—	—
165	165	—	—	—	—	—	—	—	—	—	—	—	—	—	—	—	—	—
—	—	—	—	—	—	—	—	—	—	—	—	—	—	—	—	—	—	—
—	—	—	—	—	—	—	—	—	—	—	—	—	—	—	—	—	—	—
—	—	—	—	—	—	—	—	—	—	—	—	—	—	—	—	—	—	—
—	—	—	—	—	—	—	—	—	—	—	—	—	—	—	—	—	—	—

43 器物損壊等事犯 発生場所別 被害器物等・損壊等の状況別 認知件数 (1)

発生場所	被害器物等	総数	家屋及び建造物				車 両				自動販売機	A T M	スタンド式電光看板	その他の看板	動 植 物	そ の 他
			塀・壁	ドア扉	窓・ガラス	その他	自 動 車	オ ー ト バ イ	自 転 車	そ の 他						
総 計	損ス	639	15	39	45	17	345	10	25	4	1	-	-	13	6	119
焼	損ス	17	-	1	-	1	3	-	-	-	-	-	-	1	-	11
破 損	ガ ラ	137	-	20	40	1	64	-	-	-	-	-	-	-	-	11
	タ 鍵	9	-	5	-	-	1	-	-	-	-	-	-	-	-	2
	車 両	37	-	-	-	-	24	1	10	1	-	-	-	-	-	1
	ソ プレ	169	-	-	-	-	165	3	1	-	-	-	-	-	-	-
	ス 式	134	5	5	1	9	28	2	8	2	1	-	-	-	6	4
	ソ の	20	2	-	-	1	8	-	-	-	-	-	-	-	2	7
	ソ の	20	4	-	-	3	8	1	-	-	-	-	-	-	-	4
	ソ の	6	2	1	-	-	-	-	-	-	-	-	-	-	-	3
	ソ の	90	2	7	4	2	44	3	5	1	-	-	-	3	2	17
一 戸 建 住 宅	損ス	137	4	8	15	7	89	1	1	1	-	-	-	-	2	9
焼	損ス	3	-	-	-	1	1	-	-	-	-	-	-	-	-	1
破 損	ガ ラ	39	-	3	12	1	23	-	-	-	-	-	-	-	-	-
	タ 鍵	1	-	-	-	-	1	-	-	-	-	-	-	-	-	-
	車 両	8	-	-	-	-	7	-	-	-	-	-	-	-	-	-
	ソ プレ	41	-	-	-	-	41	-	-	-	-	-	-	-	-	-
	ス 式	17	1	2	1	2	5	-	-	1	-	-	-	-	1	4
	ソ の	3	-	-	-	-	3	-	-	-	-	-	-	-	-	-
	ソ の	6	1	-	-	2	2	-	-	-	-	-	-	-	-	1
	ソ の	3	2	1	-	-	-	-	-	-	-	-	-	-	-	-
	ソ の	16	-	2	2	1	6	1	-	-	-	-	-	-	1	3
中 高 層 住 宅	損ス	45	-	2	1	1	28	6	2	-	-	-	-	-	-	5
焼	損ス	4	-	-	1	-	2	-	-	-	-	-	-	-	-	1
破 損	ガ ラ	2	-	2	-	-	5	1	1	-	-	-	-	-	-	-
	タ 鍵	7	-	-	-	-	1	-	-	-	-	-	-	-	-	-
	車 両	17	-	-	-	-	14	3	-	-	-	-	-	-	-	-
	ソ プレ	8	-	-	-	1	2	-	1	-	-	-	-	-	-	4
	ス 式	3	-	-	-	-	2	-	-	-	-	-	-	-	-	-
	ソ の	3	-	-	-	-	2	1	-	-	-	-	-	-	-	-
	ソ の	4	-	-	-	-	3	1	-	-	-	-	-	-	-	-
そ の 他 の 住 宅	損ス	79	1	6	5	2	51	-	11	1	-	-	-	1	-	1
焼	損ス	12	-	1	5	-	6	-	-	-	-	-	-	-	-	-
破 損	ガ ラ	2	-	1	-	-	1	-	4	-	-	-	-	-	-	-
	タ 鍵	5	-	-	-	-	1	-	-	-	-	-	-	-	-	-
	車 両	27	-	-	-	-	27	-	-	-	-	-	-	-	-	-
	ソ プレ	9	-	-	-	1	3	-	4	-	-	-	-	1	-	-
	ス 式	3	-	-	-	-	3	-	-	-	-	-	-	-	-	-
	ソ の	5	1	-	-	1	3	-	-	-	-	-	-	-	-	1
	ソ の	1	-	-	-	-	-	-	-	-	-	-	-	-	-	-
	ソ の	15	-	4	-	-	8	-	2	1	-	-	-	-	-	-
駐 車 (輪)	損ス	51	1	-	-	-	44	-	2	-	-	-	-	1	-	3
焼	損ス	11	-	-	-	-	11	-	-	-	-	-	-	-	-	-
破 損	ガ ラ	5	-	-	-	-	4	-	1	-	-	-	-	-	-	-
	タ 鍵	15	-	-	-	-	15	-	-	-	-	-	-	-	-	-
	車 両	13	-	-	-	-	10	-	-	-	-	-	-	1	-	2
	ソ プレ	1	-	-	-	-	1	-	-	-	-	-	-	-	-	-
	ス 式	1	-	-	-	-	-	-	-	-	-	-	-	-	-	-
	ソ の	6	1	-	-	-	3	-	1	-	-	-	-	-	-	1
学 校 (幼 稚 園)	損ス	22	-	1	6	1	6	-	3	-	-	-	-	2	-	3
焼	損ス	4	-	-	-	-	1	-	-	-	-	-	-	1	-	2
破 損	ガ ラ	8	-	1	5	-	2	-	-	-	-	-	-	-	-	-
	タ 鍵	3	-	-	-	-	1	-	2	-	-	-	-	-	-	-
	車 両	2	-	-	-	-	2	-	-	-	-	-	-	-	-	-
	ソ プレ	3	-	-	-	1	-	-	1	-	-	-	-	1	-	-
	ス 式	1	-	-	-	-	-	-	-	-	-	-	-	-	-	-
	ソ の	1	-	-	-	-	-	-	-	-	-	-	-	-	-	-
	ソ の	2	-	-	1	-	-	-	-	-	-	-	-	-	-	1
商 業 施 設 ~ そ の 他 の 商 店	損ス	60	3	4	5	-	32	1	2	-	1	-	-	1	1	10
焼	損ス	10	-	4	5	-	-	-	-	-	-	-	-	-	-	1
破 損	ガ ラ	1	-	-	-	-	1	-	-	-	-	-	-	-	-	-
	タ 鍵	21	-	-	-	-	21	-	-	-	-	-	-	-	-	-
	車 両	13	-	-	-	-	2	-	-	1	-	-	-	1	1	8
	ソ プレ	2	1	-	-	-	1	-	-	-	-	-	-	-	-	-
	ス 式	2	2	-	-	-	-	-	-	-	-	-	-	-	-	-
	ソ の	11	-	-	-	-	7	1	2	-	-	-	-	-	-	1

4.3 器物損壊等事犯 発生場所別 被害器物等・損壊等の状況別 認知件数 (2)

発生場所	被害器物等	総 数	家屋及び建造物				車 両				自 動 販 売 機	A T M	ス タ ン ド 式 電 光 看 板	そ の 他 の 看 板	動 植 物	そ の 他
			塀 壁	ド ア 扉	窓 ・ ガ ラ ス	そ の 他	自 動 車	オ ー ト バ イ	自 転 車	そ の 他						
道	路上	49	1	1	-	1	27	-	1	-	-	-	-	3	-	15
	焼	2	-	-	-	-	1	-	-	-	-	-	-	-	-	1
	破損	5	-	1	-	-	4	-	-	-	-	-	-	-	-	-
	汚損	3	-	-	-	-	3	-	-	-	-	-	-	-	-	-
	その他	15	-	-	-	-	14	-	1	-	-	-	-	-	-	-
	ガ	5	-	-	-	-	-	-	-	-	-	-	-	-	-	3
	ラ	8	-	-	-	-	-	-	-	-	-	-	-	1	-	7
	鍵	1	-	-	-	-	-	-	-	-	-	-	-	-	-	1
	ボ	-	-	-	-	-	-	-	-	-	-	-	-	-	-	-
	の	10	1	-	-	1	5	-	-	-	-	-	-	-	-	3
	その他	10	1	-	-	1	5	-	-	-	-	-	-	-	-	3
駅・その他	計	11	2	2	1	-	-	-	-	-	-	-	-	-	-	6
	焼	5	-	2	1	-	-	-	-	-	-	-	-	-	-	2
	破損	4	-	-	-	-	-	-	-	-	-	-	-	-	-	-
	汚損	1	1	-	-	-	-	-	-	-	-	-	-	-	-	3
	その他	1	-	-	-	-	-	-	-	-	-	-	-	-	-	-
都市	公園	16	-	1	1	2	1	-	-	-	-	-	-	-	2	9
	焼	4	-	-	-	-	-	-	-	-	-	-	-	-	-	4
	破損	3	-	-	1	-	-	-	-	-	-	-	-	-	-	2
	汚損	1	-	1	-	-	-	-	-	-	-	-	-	-	-	-
	その他	6	-	-	-	1	1	-	-	-	-	-	-	-	2	3
	ガ	1	-	-	-	-	-	-	-	-	-	-	-	-	-	-
	ラ	1	-	-	-	-	-	-	-	-	-	-	-	-	-	-
	鍵	-	-	-	-	-	-	-	-	-	-	-	-	-	-	-
	ボ	-	-	-	-	-	-	-	-	-	-	-	-	-	-	-
	の	1	-	-	-	-	-	-	-	-	-	-	-	-	-	1
	その他	1	-	-	-	-	-	-	-	-	-	-	-	-	-	-
空	空き	2	-	1	-	-	-	-	-	-	-	-	-	-	-	1
	焼	-	-	-	-	-	-	-	-	-	-	-	-	-	-	-
	破損	-	-	-	-	-	-	-	-	-	-	-	-	-	-	-
	汚損	1	-	1	-	-	-	-	-	-	-	-	-	-	-	-
	その他	1	-	-	-	-	-	-	-	-	-	-	-	-	-	-
空	空き	4	-	-	-	-	3	-	-	-	-	-	-	-	-	1
	焼	2	-	-	-	-	2	-	-	-	-	-	-	-	-	-
	破損	1	-	-	-	-	1	-	-	-	-	-	-	-	-	-
	汚損	1	-	-	-	-	-	-	-	-	-	-	-	-	-	1
	その他	1	-	-	-	-	-	-	-	-	-	-	-	-	-	-
その他	の	163	3	13	11	3	64	2	3	2	-	-	-	5	1	56
	焼	4	-	1	-	-	-	-	-	-	-	-	-	-	-	3
	破損	38	-	8	10	-	14	-	-	-	-	-	-	1	-	5
	汚損	3	-	1	-	-	-	-	-	-	-	-	-	-	-	2
	その他	5	-	-	-	-	2	-	1	1	-	-	-	-	-	1
	ガ	29	-	-	-	-	29	-	-	-	-	-	-	-	-	-
	ラ	54	3	2	-	3	6	2	2	1	-	-	-	-	-	35
	鍵	1	-	-	-	-	-	-	-	-	-	-	-	-	-	-
	ボ	3	-	-	-	-	1	-	-	-	-	-	-	-	-	2
	の	2	-	-	-	-	-	-	-	-	-	-	-	-	-	2
	その他	24	-	1	1	-	12	-	-	-	-	-	-	3	1	6

4.4 刑法犯 罪種別 年齢・学職別 犯罪少年・触法少年 検挙・補導人員

罪種	年齢学職 総数	犯罪少年											触法少年										
		年齢						学職					年齢						児童・生徒				
		14	15	16	17	18	19	中 学 生	高 校 生	大 学 生	専 修 学 校 生 等	有 職 少 年	無 職 少 年	8 歳 以 下	9 歳	10 歳	11 歳	12 歳	13 歳	未 就 学 児 童	小 学 生	中 学 生	
		数	歳	歳	歳	歳	歳	生	生	生	生	年	年	数	歳	歳	歳	歳	歳	児 童	学 生	学 生	
刑法犯総数	236	37	49	38	41	37	34	57	89	15	6	46	23	100	11	7	5	11	13	53	1	36	63
凶悪犯	22	2	3	2	10	1	4	3	9	1	-	7	2	1	-	1	-	-	-	-	-	1	-
殺人	7	1	-	-	3	-	3	1	2	-	-	3	1	-	-	-	-	-	-	-	-	-	-
強盗	11	-	3	2	5	1	-	1	5	-	-	4	1	-	-	-	-	-	-	-	-	-	-
放火	1	-	-	-	1	-	-	-	1	-	-	-	-	1	-	1	-	-	-	-	-	1	-
強制性交等	3	1	-	-	1	-	1	1	1	1	-	-	-	-	-	-	-	-	-	-	-	-	-
粗暴犯	40	6	9	3	8	9	5	10	9	2	-	16	3	23	1	1	1	6	2	12	1	8	14
暴行	7	1	3	-	-	1	2	3	-	1	-	2	1	15	-	-	1	5	2	7	-	6	9
傷害	22	4	4	1	5	6	2	5	6	-	-	10	1	8	1	1	-	1	-	5	1	2	5
脅迫	3	-	-	-	-	2	1	-	-	1	-	1	1	-	-	-	-	-	-	-	-	-	-
恐喝	8	1	2	2	3	-	-	2	3	-	-	3	-	-	-	-	-	-	-	-	-	-	-
窃盗犯	134	20	31	28	19	17	19	30	60	6	4	19	15	60	10	5	3	2	10	30	-	23	37
侵入窃盗	9	3	1	-	-	2	3	4	1	-	-	1	3	2	-	-	-	-	-	2	-	-	2
乗り物盗	47	8	15	11	7	5	1	13	21	1	-	4	8	11	-	-	1	-	-	10	-	1	10
非侵入窃盗	78	9	15	17	12	10	15	13	38	5	4	14	4	47	10	5	2	2	10	18	-	22	25
知能犯	5	-	-	2	-	2	1	-	3	1	-	-	1	1	-	-	-	-	-	1	-	-	1
詐欺	3	-	-	1	-	2	-	-	2	-	-	-	1	-	-	-	-	-	-	-	-	-	-
横領	-	-	-	-	-	-	-	-	-	-	-	-	-	1	-	-	-	-	-	1	-	-	1
偽造	2	-	-	1	-	-	1	-	1	1	-	-	-	-	-	-	-	-	-	-	-	-	-
風俗犯	2	-	1	1	-	-	-	-	1	-	-	-	1	-	-	-	-	-	-	-	-	-	-
強制わいせつ	2	-	1	1	-	-	-	-	1	-	-	-	1	-	-	-	-	-	-	-	-	-	-
その他の刑法犯	33	9	5	2	4	8	5	14	7	5	2	4	1	15	-	-	1	3	1	10	-	4	11
占有離脱物横領	11	1	-	-	3	3	4	1	4	4	2	-	-	4	-	-	-	1	-	3	-	1	3
住居侵入	14	5	4	1	1	2	1	9	3	1	-	1	-	8	-	-	-	1	1	6	-	1	7
盗品等	2	-	1	1	-	-	-	1	-	-	-	-	1	-	-	-	-	-	-	-	-	-	-
器物損壊等	5	2	-	-	-	3	-	2	-	-	-	3	-	3	-	-	1	1	-	1	-	2	1
その他	1	1	-	-	-	-	-	1	-	-	-	-	-	-	-	-	-	-	-	-	-	-	-

45 刑法犯 罪種別 非行の動機・原因別 犯罪少年人員（直接の原因）

非行の動機・原因 罪種・年齢・学職	総 数	非 行 の 動 機 ・ 原 因										
		生 活 困 窮	遊 興 費 充 当	債 務 返 済	所 対 象 ・ 消 費 自 的 的	そ の 他 の 利 欲	痴 情	怨 恨	憤 怒	性 的 欲 求	遊 び、 好 奇 心、 スリル	そ の 他
刑 法 犯 総 数	236	4	31	1	121	8	1	1	42	10	14	3
凶 悪 犯	22	—	10	—	—	—	—	—	8	3	—	1
殺 人	7	—	—	—	—	—	—	—	7	—	—	—
強 盗	11	—	10	—	—	—	—	—	1	—	—	—
放 火	1	—	—	—	—	—	—	—	—	—	—	1
強 制 性 交 等	3	—	—	—	—	—	—	—	—	3	—	—
粗 暴 犯	40	—	3	—	1	2	1	1	30	—	2	—
暴 行	7	—	—	—	—	—	—	—	7	—	—	—
暴 傷	22	—	—	—	—	—	—	—	20	—	2	—
脅 迫	3	—	—	—	—	—	1	1	1	—	—	—
恐 喝	8	—	3	—	1	2	—	—	2	—	—	—
窃 盗 犯	134	3	17	1	105	5	—	—	—	—	2	1
入 窃	9	1	5	—	2	1	—	—	—	—	—	—
乗 り 物 盗	47	—	—	—	43	1	—	—	—	—	2	1
非 侵 入 窃	78	2	12	1	60	3	—	—	—	—	—	—
知 能 犯	5	1	1	—	2	1	—	—	—	—	—	—
詐 欺	3	1	1	—	—	1	—	—	—	—	—	—
偽 造	2	—	—	—	2	—	—	—	—	—	—	—
風 俗 犯	2	—	—	—	—	—	—	—	—	2	—	—
強 制 わ い せ つ	2	—	—	—	—	—	—	—	—	2	—	—
そ の 他 の 刑 法 犯	33	—	—	—	13	—	—	—	4	5	10	1
占 有 離 脱 横 領	11	—	—	—	11	—	—	—	—	—	—	—
住 居 侵 入	14	—	—	—	—	—	—	—	—	5	8	1
盗 品 等	2	—	—	—	2	—	—	—	—	—	—	—
器 物 損 壊 等	5	—	—	—	—	—	—	—	4	—	1	—
そ の 他	1	—	—	—	—	—	—	—	—	—	1	—
非 行 時 の 年 齢												
14 歳	37	—	4	—	18	—	—	—	7	1	7	—
15 歳	49	—	5	—	30	1	—	—	8	3	2	—
16 歳	38	1	4	—	23	6	—	—	1	1	2	—
17 歳	41	—	8	—	19	—	—	—	10	2	1	1
18 歳	37	1	4	—	16	1	1	1	8	2	2	1
19 歳	34	2	6	1	15	—	—	—	8	1	—	1
非 行 時 の 職 業												
土 木 ・ 建 築 業 自 営	1	—	—	—	—	—	—	—	1	—	—	—
販 売 店 店 員	2	1	—	1	—	—	—	—	—	—	—	—
飲 食 店 店 員	2	—	—	—	1	—	—	—	—	—	1	—
そ の 他 の サ ー ビ ス 職	3	—	1	—	—	—	—	1	—	—	1	—
建 設 職 人 ・ 配 管 工	1	—	—	—	—	—	—	—	1	—	—	—
機 械 工 (輸 送 ・ 精 密 を 除 く)	1	—	—	—	1	—	—	—	—	—	—	—
そ の 他 の 保 安 従 事 者	1	—	—	—	1	—	—	—	—	—	—	—
土 木 建 設 労 務 作 業 者	22	—	3	—	4	—	—	—	12	—	2	1
そ の 他 の 労 務 作 業 者	10	1	4	—	1	1	—	—	3	—	—	—
そ の 他 の 被 雇 用 者 ・ 勤 め 人	3	—	1	—	2	—	—	—	—	—	—	—
中 学 生	57	—	6	—	28	1	—	—	10	3	9	—
高 校 生	89	2	11	—	55	5	—	—	10	4	1	1
大 学 生	15	—	—	—	11	—	1	—	1	2	—	—
専 修 学 校 生 等	6	—	1	—	5	—	—	—	—	—	—	—
失 業 者	1	—	—	—	1	—	—	—	—	—	—	—
浮 浪 者	1	—	—	—	1	—	—	—	—	—	—	—
そ の 他 の 無 職 者	21	—	4	—	10	1	—	—	4	1	—	1

45 刑法犯 罪種別 非行の動機・原因別 犯罪少年人員 (背景等)

背景等 罪種・年齢・学職	総数	背 景					父親の態度					母親の態度					家出関係		精神障害等の有無						
		学生・生徒 (怠学中)	学生・生徒 (該当なし)	その他の少年 (怠業中)	その他の少年 (就労できず)	その他の少年 (該当なし)	放 任	拒 否	過 渉	気 紛 れ	溺 愛	該 当 なし	放 任	拒 否	過 渉	気 紛 れ	溺 愛	該 当 なし	非 行 時 家 出 中	該 当 なし	精 神 障 害 者	精 神 障 害 の 疑 い の あ る 者	性 格 異 常 者	覚 醒 剤 常 用 者	該 当 なし
		数	数	数	数	数	数	数	数	数	数	数	数	数	数	数	数	数	数	数	数	数	数	数	数
刑 法 犯 総 数	236	20	147	2	9	58	74	-	11	6	13	132	91	1	10	6	21	107	6	230	-	1	-	-	235
凶 悪 犯	22	4	9	-	1	8	14	-	1	-	1	6	12	-	-	1	2	7	1	21	-	1	-	-	21
殺 人	7	-	3	-	-	4	4	-	1	-	-	2	4	-	-	1	-	2	1	6	-	1	-	-	6
強 盗	11	4	2	-	1	4	9	-	-	-	-	2	7	-	-	-	1	3	-	11	-	-	-	-	11
放 火	1	-	1	-	-	-	-	-	-	-	-	1	-	-	-	-	-	1	-	1	-	-	-	-	1
強 制 性 交	3	-	3	-	-	-	1	-	-	-	1	1	1	-	-	-	1	1	-	3	-	-	-	-	3
粗 暴 犯	40	2	19	2	-	17	17	-	3	1	1	18	17	-	3	1	6	13	-	40	-	-	-	-	40
暴 行	7	-	4	-	-	3	4	-	-	1	-	2	2	-	-	-	2	3	-	7	-	-	-	-	7
暴 傷	22	-	11	2	-	9	11	-	1	-	1	9	12	-	2	-	3	5	-	22	-	-	-	-	22
脅 迫	3	-	1	-	-	2	-	-	1	-	-	2	1	-	-	-	1	1	-	3	-	-	-	-	3
恐 喝	8	2	3	-	-	3	2	-	1	-	-	5	2	-	1	1	-	4	-	8	-	-	-	-	8
窃 盗 犯	134	13	87	-	7	27	35	-	3	4	5	87	51	1	5	4	6	67	5	129	-	-	-	-	134
侵 入 窃 盗	9	2	3	-	2	2	3	-	-	-	-	6	4	-	-	-	-	5	1	8	-	-	-	-	9
乗 り 物 盗 竊	47	5	30	-	3	9	17	-	1	2	2	25	22	-	2	1	2	20	3	44	-	-	-	-	47
非 侵 入 窃 盗	78	6	54	-	2	16	15	-	2	2	3	56	25	1	3	3	4	42	1	77	-	-	-	-	78
知 能 犯	5	-	4	-	-	1	1	-	-	-	-	4	2	-	-	-	-	3	-	5	-	-	-	-	5
詐 欺	3	-	2	-	-	1	1	-	-	-	-	2	2	-	-	-	-	1	-	3	-	-	-	-	3
偽 造	2	-	2	-	-	-	-	-	-	-	-	2	-	-	-	-	-	2	-	2	-	-	-	-	2
風 俗 犯	2	-	1	-	1	-	1	-	-	-	1	-	1	-	-	-	1	-	-	2	-	-	-	-	2
強 制 わ い せ つ	2	-	1	-	1	-	1	-	-	-	1	-	1	-	-	-	1	-	-	2	-	-	-	-	2
そ の 他 の 刑 法 犯	33	1	27	-	-	5	6	-	4	1	5	17	8	-	2	-	6	17	-	33	-	-	-	-	33
占 有 離 脱 物 横 領	11	-	11	-	-	-	1	-	2	-	-	8	1	-	1	-	1	8	-	11	-	-	-	-	11
住 居 侵 入	14	-	13	-	-	1	2	-	2	1	4	5	3	-	1	-	4	6	-	14	-	-	-	-	14
盗 品 等	2	-	1	-	-	1	1	-	-	-	-	1	2	-	-	-	-	-	-	2	-	-	-	-	2
器 物 損 壊 等	5	1	1	-	-	3	2	-	-	-	-	3	2	-	-	-	-	3	-	5	-	-	-	-	5
そ の 他	1	-	1	-	-	-	-	-	-	-	1	-	-	-	-	-	1	-	-	1	-	-	-	-	1
非 行 時 の 年 齢																									
14 歳	37	4	33	-	-	-	7	-	2	1	4	23	9	-	2	1	5	20	1	36	-	1	-	-	36
15 歳	49	6	39	-	-	4	18	-	2	1	2	26	15	-	4	1	3	26	-	49	-	-	-	-	49
16 歳	38	5	25	-	1	7	12	-	-	2	2	22	16	-	-	-	3	19	1	37	-	-	-	-	38
17 歳	41	3	19	-	3	16	15	-	2	1	2	21	22	-	1	1	4	13	1	40	-	-	-	-	41
18 歳	37	1	16	2	1	17	12	-	4	1	2	18	16	-	2	3	4	12	1	36	-	-	-	-	37
19 歳	34	1	15	-	4	14	10	-	1	-	1	22	13	1	1	-	2	17	2	32	-	-	-	-	34
非 行 時 の 職 業																									
土 木 ・ 建 築 業 自 営	1	-	-	-	-	1	-	-	-	-	-	1	-	-	-	-	-	1	-	1	-	-	-	-	1
販 売 店 店 員	2	-	-	-	-	2	-	-	-	-	-	2	-	1	-	-	-	1	-	2	-	-	-	-	2
飲 食 店 店 員	2	-	-	-	-	2	1	-	-	-	-	1	1	-	-	-	-	1	-	2	-	-	-	-	2
そ の 他 の サ ー ビ ス 職	3	-	-	-	-	3	1	-	-	-	-	2	2	-	-	-	-	1	1	2	-	-	-	-	3
建 設 職 人 ・ 配 管 工	1	-	-	-	-	1	1	-	-	-	-	-	1	-	-	-	-	-	-	1	-	-	-	-	1
機 械 工 (輸 送 ・ 精 密 を 除 く)	1	-	-	-	-	1	-	-	-	-	-	1	-	-	-	-	-	1	-	1	-	-	-	-	1
そ の 他 の 保 安 従 事 者	1	-	-	-	-	1	-	-	-	-	-	1	-	-	-	-	-	1	-	1	-	-	-	-	1
土 木 建 設 労 務 作 業 者	22	-	-	2	-	20	13	-	1	-	-	8	17	-	-	1	-	4	-	22	-	-	-	-	22
そ の 他 の 労 務 作 業 者	10	-	-	-	-	10	6	-	1	-	-	3	5	-	1	1	2	1	-	10	-	-	-	-	10
そ の 他 の 被 雇 用 者 ・ 勤 め 人	3	-	-	-	-	3	1	-	-	-	-	2	2	-	-	-	-	1	-	3	-	-	-	-	3
中 学 生	57	8	49	-	-	-	17	-	2	2	5	31	16	-	2	1	7	31	1	56	-	1	-	-	56
高 校 生	89	12	77	-	-	-	20	-	6	3	6	54	25	-	6	1	9	48	1	88	-	-	-	-	89
大 学 生	15	-	15	-	-	-	3	-	1	1	2	8	3	-	-	1	2	9	-	15	-	-	-	-	15
専 修 学 校 生 等	6	-	6	-	-	-	2	-	-	-	-	4	1	-	-	1	-	4	-	6	-	-	-	-	6
失 業 者	1	-	-	-	1	-	1	-	-	-	-	-	1	-	-	-	-	-	-	1	-	-	-	-	1
浮 浪 者	1	-	-	-	1	-	-	-	-	-	-	1	-	-	-	-	-	1	-	1	-	-	-	-	1
そ の 他 の 無 職 者	21	-	-	-	7	14	8	-	-	-	-	13	17	-	1	-	1	2	3	18	-	-	-	-	21

46 刑法犯 罪種別 非行場所別 犯罪少年人員

非行場所 罪種・年齢・学職	非 行 場 所																											
	総 数	一 戸 建 住 宅	中 高 層 (4 階 建 以 上) 住 宅	そ の 他 の 住 宅	学 校 (幼 稚 園)	駐 車 場	駐 輪 場	道 路 上	駅	そ の 他 の 鉄 道 施 設	競 輪 場	神 社 仏 閣	都 市 公 園	そ の 他 の ス ポ ー ツ 施 設	商 業 施 設 (パ ー ク 、 シ ョ ウ ブ ィ ン グ 、 ス ト ー 、 シ ョ ウ ブ ィ ン グ セ ン タ ー 、 マ カ ケ ツ キ セ ン タ ー)	コ ン ビ ニ エ ン ス ス ト ア	ド ラ グ ス ト ア	古 物 店	そ の 他 の 商 店	ば ち ん こ 屋	ゲ ー ム セ ン タ ー	深 夜 飲 食 店	そ の 他 の 飲 食 店	農 (漁) 業 協 同 組 合	官 公 署	空 き 家	資 材 置 場	そ の 他 の 発 生 場 所
刑 法 犯 総 数	236	19	4	8	21	12	37	19	3	1	1	2	4	1	36	28	6	2	7	1	1	1	4	1	2	1	1	13
凶 悪 犯	22	2	-	-	-	-	-	7	-	-	-	1	-	-	5	-	-	-	-	-	-	-	-	-	-	-	-	7
殺 人	7	1	-	-	-	-	-	-	-	-	-	-	-	-	-	-	-	-	-	-	-	-	-	-	-	-	-	6
強 盗	11	-	-	-	-	-	-	5	-	-	-	-	-	-	5	-	-	-	-	-	-	-	-	-	-	-	-	1
放 火	1	1	-	-	-	-	-	-	-	-	-	-	-	-	-	-	-	-	-	-	-	-	-	-	-	-	-	-
強 制 性 交 渉	3	-	-	-	-	-	-	2	-	-	1	-	-	-	-	-	-	-	-	-	-	-	-	-	-	-	-	-
粗 暴 犯	40	3	-	3	9	5	-	7	-	1	-	1	4	-	2	1	-	-	-	-	1	-	-	-	-	-	-	3
暴 行	7	-	-	-	2	1	-	3	-	-	-	-	-	-	-	-	-	-	-	-	-	-	-	-	-	-	-	1
暴 傷	22	2	-	-	7	3	-	1	-	-	-	1	4	-	1	-	-	-	-	-	1	-	-	-	-	-	-	2
脅 迫	3	1	-	-	-	1	-	1	-	-	-	-	-	-	-	-	-	-	-	-	-	-	-	-	-	-	-	-
恐 喝	8	-	-	3	-	-	-	2	-	1	-	-	-	-	2	-	-	-	-	-	-	-	-	-	-	-	-	-
窃 犯	134	9	3	3	5	4	31	3	1	-	-	-	-	32	20	6	2	6	1	1	-	3	1	-	-	-	1	2
侵 入 窃 盗	9	4	-	1	3	-	-	-	-	-	-	-	-	-	-	-	-	-	-	-	-	-	-	-	-	-	-	1
乗 り 物 窃 盗	47	3	2	2	-	2	29	1	-	-	-	-	-	6	1	-	-	-	-	-	-	-	1	-	-	-	-	-
非 侵 入 窃 盗	78	2	1	-	2	2	2	2	1	-	-	-	-	26	19	6	2	6	1	1	-	3	-	-	-	-	-	2
知 能 犯	5	2	-	-	-	-	-	-	1	-	-	-	-	-	2	-	-	-	-	-	-	-	-	-	-	-	-	-
詐 欺	3	2	-	-	-	-	-	-	1	-	-	-	-	-	-	-	-	-	-	-	-	-	-	-	-	-	-	-
偽 造	2	-	-	-	-	-	-	-	-	-	-	-	-	-	2	-	-	-	-	-	-	-	-	-	-	-	-	-
風 俗 犯	2	-	-	-	-	-	-	-	-	-	-	-	-	-	-	-	-	-	1	-	-	-	-	-	1	-	-	-
強 制 わ い せ つ	2	-	-	-	-	-	-	-	-	-	-	-	-	-	-	-	-	-	1	-	-	-	-	-	1	-	-	-
そ の 他 の 刑 法 犯	33	3	1	2	7	3	6	2	1	-	1	-	-	1	2	-	-	-	-	-	-	-	1	-	1	1	-	1
占 有 離 脱 物 横 領	11	-	-	-	-	3	4	-	1	-	1	-	-	-	2	-	-	-	-	-	-	-	-	-	-	-	-	-
住 居 侵 入	14	3	1	2	5	-	-	-	-	-	-	-	-	1	-	-	-	-	-	-	-	-	-	-	1	-	-	1
盗 品 等	2	-	-	-	-	-	1	1	-	-	-	-	-	-	-	-	-	-	-	-	-	-	-	-	-	-	-	-
器 物 損 壊 等	5	-	-	-	2	-	1	1	-	-	-	-	-	-	-	-	-	-	-	-	-	-	1	-	-	-	-	-
そ の 他	1	-	-	-	-	-	-	-	-	-	-	-	-	-	-	-	-	-	-	-	-	-	-	-	-	1	-	
非 行 時 の 年 齢																												
14 歳	37	5	1	2	12	2	2	1	1	-	-	1	-	1	4	1	1	-	-	-	-	-	-	-	1	1	-	1
15 歳	49	1	2	1	4	2	11	5	-	-	-	1	1	-	8	6	1	-	3	-	-	-	1	-	-	-	-	2
16 歳	38	1	-	1	1	2	9	2	1	-	-	-	-	-	8	7	-	1	2	-	1	-	1	-	1	-	-	-
17 歳	41	1	-	2	2	2	7	3	-	1	-	-	2	-	5	7	1	1	1	-	-	-	1	-	-	-	-	5
18 歳	37	7	1	1	1	-	5	5	1	-	1	-	1	-	7	1	2	-	1	-	-	-	1	1	-	-	-	1
19 歳	34	4	-	1	1	4	3	3	-	-	-	-	-	4	6	1	-	-	1	-	1	-	-	-	-	-	1	4
非 行 時 の 職 業																												
土 木 ・ 建 築 業 自 営	1	-	-	-	-	-	-	-	-	-	-	-	-	-	-	-	-	-	-	-	-	-	1	-	-	-	-	-
販 売 店 店 員	2	-	-	-	-	-	-	-	-	-	-	-	-	-	2	-	-	-	-	-	-	-	-	-	-	-	-	-
飲 食 店 店 員	2	-	-	-	-	-	1	-	-	-	-	-	-	-	-	-	-	-	-	-	-	-	1	-	-	-	-	-
そ の 他 の サ ー ビ ス 職	3	1	-	-	-	-	1	-	-	-	-	-	-	-	-	-	-	-	-	-	-	-	-	-	-	-	1	-
建 設 職 人 ・ 配 管 工	1	-	-	-	-	-	-	-	-	-	-	-	-	-	-	-	-	-	-	-	-	1	-	-	-	-	-	-
機 械 工 (輸 送 ・ 精 密 を 除 く)	1	-	-	-	-	-	-	-	-	-	-	-	-	-	-	-	-	-	1	-	-	-	-	-	-	-	-	-
そ の 他 の 保 安 従 事 者	1	-	-	-	-	-	-	-	-	-	-	-	-	-	1	-	-	-	-	-	-	-	-	-	-	-	-	-
土 木 建 設 労 務 作 業 者	22	2	1	1	-	3	2	4	-	1	-	-	2	-	2	-	-	-	-	-	-	-	-	-	-	-	-	4
そ の 他 の 労 務 作 業 者	10	-	-	2	-	-	-	3	-	-	-	-	-	-	4	-	-	-	-	-	-	-	-	-	-	-	-	1
そ の 他 の 被 雇 用 者 ・ 勤 め 人	3	-	-	-	-	-	-	-	-	-	-	-	-	-	2	-	-	-	1	-	-	-	-	-	-	-	-	-
中 学 生	57	6	3	2	16	4	8	5	1	-	-	1	-	1	4	1	1	-	1	-	-	-	-	-	1	1	-	1
高 校 生	89	6	-	1	4	1	18	3	1	-	1	1	1	-	19	14	4	2	5	-	1	-	2	-	-	-	-	5
大 学 生	15	1	-	-	1	2	3	2	-	-	-	-	-	-	3	2	1	-	-	-	-	-	-	-	-	-	-	-
専 修 学 校 生 等	6	1	-	-	-	-	-	-	-	-	-	-	-	-	3	2	-	-	-	-	-	-	-	-	-	-	-	-
失 業 者	1	-	-	-	-	-	1	-	-	-	-	-	-	-	-	-	-	-	-	-	-	-	-	-	-	-	-	-
浮 浪 者	1	-	-	-	-	-	-	-	-	-	-	-	-	-	-	-	-	-	-	-	-	-	-	-	-	-	-	-
そ の 他 の 無 職 者	21	2	-	2	-	2	3	2	1	-	-	-	1	-	2	2	-	-	-	-	-	-	-	1	1	-	-	2

47 刑法犯 罪種別 身柄措置・送致別 犯罪少年人員

罪種・年齢・学職	身柄措置 総数	身 柄 措 置														
		身 柄 付 送 致			現 行 犯 逮 捕			緊 急 逮 捕		通 常 逮 捕			身 柄 不 拘 束			
		身柄付送致	書類送致	少年簡易送致	計	身柄付送致	書類送致	計	身柄付送致	計	身柄付送致	書類送致	計	書類送致	少年簡易送致	
刑 法 犯 総 数	236	55	122	59	7	5	2	3	3	49	47	2	177	118	59	
凶 悪 犯	22	20	2	—	—	—	—	—	—	20	20	—	2	2	—	
殺 人	7	6	1	—	—	—	—	—	—	6	6	—	1	1	—	
強 盗	11	10	1	—	—	—	—	—	—	10	10	—	1	1	—	
放 火	1	1	—	—	—	—	—	—	—	1	1	—	—	—	—	
強 制 性 交 渉	3	3	—	—	—	—	—	—	—	3	3	—	—	—	—	
粗 暴 犯	40	15	24	1	1	1	—	—	—	14	14	—	25	24	1	
暴 行	7	1	5	1	—	—	—	—	—	1	1	—	6	5	1	
傷 害	22	8	14	—	—	—	—	—	—	8	8	—	14	14	—	
脅 迫	3	1	2	—	—	—	—	—	—	1	1	—	2	2	—	
恐 喝	8	5	3	—	1	1	—	—	—	4	4	—	3	3	—	
窃 盗 犯	134	13	71	50	3	2	1	3	3	9	8	1	119	69	50	
侵 入 窃 盗	9	4	5	—	1	1	—	—	—	4	3	1	4	4	—	
乗 り 物 盗 竊	47	3	32	12	—	—	—	—	—	3	3	—	44	32	12	
非 侵 入 窃 盗	78	6	34	38	2	1	1	3	3	2	2	—	71	33	38	
知 能 犯	5	3	2	—	1	1	—	—	—	2	2	—	2	2	—	
詐 欺	3	3	—	—	1	1	—	—	—	2	2	—	—	—	—	
偽 造	2	—	2	—	—	—	—	—	—	—	—	—	2	2	—	
風 俗 犯	2	1	1	—	—	—	—	—	—	1	1	—	1	1	—	
強 制 わ い せ つ	2	1	1	—	—	—	—	—	—	1	1	—	1	1	—	
そ の 他 の 刑 法 犯	33	3	22	8	2	1	1	—	—	3	2	1	28	20	8	
占 有 離 脱 物 横 領	11	—	7	4	—	—	—	—	—	—	—	—	11	7	4	
住 居 侵 入	14	1	9	4	1	—	1	—	—	1	1	—	12	8	4	
盗 品 等	2	—	2	—	—	—	—	—	—	—	—	—	2	2	—	
器 物 損 壊 等	5	2	3	—	1	1	—	—	—	2	1	1	2	2	—	
そ の 他	1	—	1	—	—	—	—	—	—	—	—	—	1	1	—	
非 行 時 の 年 齢																
14 歳	37	4	27	6	1	1	—	—	—	4	3	1	32	26	6	
15 歳	49	5	28	16	1	—	1	—	—	6	5	1	42	26	16	
16 歳	38	5	22	11	1	—	1	—	—	5	5	—	32	21	11	
17 歳	41	17	13	11	1	1	—	2	2	14	14	—	24	13	11	
18 歳	37	11	20	6	2	2	—	—	—	9	9	—	26	20	6	
19 歳	34	13	12	9	1	1	—	1	1	11	11	—	21	12	9	
非 行 時 の 職 業																
土 木 ・ 建 築 業 自 営	1	—	1	—	—	—	—	—	—	—	—	—	1	1	—	
販 売 店 店 員	2	—	2	—	—	—	—	—	—	—	—	—	2	2	—	
飲 食 店 店 員	2	—	1	1	—	—	—	—	—	—	—	—	2	1	1	
そ の 他 の サ ー ビ ス 職	3	1	2	—	—	—	—	—	—	1	1	—	2	2	—	
建 設 職 人 ・ 配 管 工	1	—	1	—	—	—	—	—	—	—	—	—	1	1	—	
機 械 工 (輸 送 ・ 精 密 を 除 く)	1	—	1	—	—	—	—	—	—	—	—	—	1	1	—	
そ の 他 の 保 安 従 事 者	1	—	—	1	—	—	—	—	—	—	—	—	1	—	1	
土 木 建 設 労 務 作 業 者	22	14	8	—	1	1	—	2	2	11	11	—	8	8	—	
そ の 他 の 労 務 作 業 者	10	6	3	1	—	—	—	—	—	6	6	—	4	3	1	
そ の 他 の 被 雇 用 者 ・ 勤 め 人	3	—	3	—	—	—	—	—	—	—	—	—	3	3	—	
中 学 生	57	6	40	11	2	1	1	—	—	7	5	2	48	37	11	
高 校 生	89	15	40	34	1	—	1	1	1	14	14	—	73	39	34	
大 学 生	15	1	7	7	—	—	—	—	—	1	1	—	14	7	7	
専 修 学 校 生 等	6	—	4	2	—	—	—	—	—	—	—	—	6	4	2	
失 業 者	1	—	1	—	—	—	—	—	—	—	—	—	1	1	—	
浮 浪 者	1	1	—	—	1	1	—	—	—	—	—	—	—	—	—	
そ の 他 の 無 職 者	21	11	8	2	2	2	—	—	—	9	9	—	10	8	2	

48 特別法犯 違反法令別 取締・検挙件数及び検挙人員

件数・人員 違反法令	取締 件 数	検 挙 件 数			検 挙 人 員								
		総 数	うち) 暴力 団 事件	うち) 来日 外国人 事件	総 数	うち) 暴 力 団	うち) 来日 外国人	うち) 女	うち) 少 年	うち) 女	送致区分		
											身 柄 付 送 致	書 類 送 致	少 年 簡 易 送 致
総 数	632	631	19	48	518	11	29	57	44	8	147	367	4
通貨及証券模造取締法	—	—	—	—	1	—	—	—	—	—	—	1	—
入 管 法	27	26	—	26	15	—	15	—	1	—	15	—	—
軽 犯 罪 法	49	49	—	2	46	—	3	3	5	1	—	42	4
迷 惑 防 止 条 例	65	65	—	1	62	—	1	—	12	—	9	53	—
動物愛護管理法	1	1	—	—	1	—	—	—	—	—	1	—	—
ストーカー規制法	6	6	—	—	3	—	—	—	—	—	2	1	—
D V 法	1	1	—	—	1	—	—	—	—	—	1	—	—
風 営 適 正 化 法	8	8	—	—	15	—	—	5	1	1	10	5	—
児 童 福 祉 法	4	4	—	—	4	—	—	2	—	—	2	2	—
未成年者飲酒禁止法	1	1	—	—	—	—	—	—	—	—	—	—	—
青少年保護育成条例	23	23	—	—	16	—	—	1	3	—	1	15	—
児童買春・児童ポルノ禁止法	37	37	—	—	20	—	—	2	3	2	4	16	—
出 資 法	1	1	—	—	—	—	—	—	—	—	—	—	—
犯罪収益移転防止法	21	21	—	—	18	—	—	3	—	—	2	16	—
銃 刀 法	43	43	—	4	39	—	4	3	2	1	6	33	—
狩 猟 法	1	1	—	—	1	—	—	—	—	—	—	1	—
武器等製造法	1	1	—	—	1	—	—	—	—	—	—	1	—
火薬類取締法	2	2	—	—	1	—	—	—	—	—	—	1	—
麻薬等取締法	5	5	—	—	2	—	—	—	1	—	2	—	—
大麻取締法	59	59	—	1	42	—	—	5	10	2	23	19	—
覚醒剤取締法	120	120	17	7	73	10	4	16	1	—	59	14	—
医薬品医療機器等法(旧薬事法)	3	3	—	—	2	—	—	—	—	—	—	2	—
毒 劇 物 法	2	2	—	—	1	—	—	1	—	—	—	1	—
麻薬等特例法	4	4	2	—	3	1	—	—	—	—	3	—	—
廃棄物処理法	75	75	—	3	81	—	2	4	—	—	2	79	—
狂犬病予防治法	1	1	—	—	1	—	—	—	—	—	—	1	—
水質汚濁防止法	1	1	—	—	2	—	—	—	—	—	—	2	—
地 方 税 法	1	1	—	—	1	—	—	1	—	—	—	1	—
金融商品取引法	1	1	—	—	1	—	—	—	—	—	1	—	—
特定商取引法	1	1	—	—	1	—	—	—	—	—	1	—	—
種 の 保 存 法	13	13	—	—	13	—	—	4	—	—	—	13	—
鉄 道 営 業 法	9	9	—	—	9	—	—	4	3	1	—	9	—
船 舶 安 全 法	11	11	—	—	12	—	—	—	—	—	—	12	—
船 舶 職 員 法	3	3	—	—	4	—	—	1	—	—	—	4	—
不正アクセス禁止法	10	10	—	4	5	—	—	—	2	—	—	5	—
商 標 法	8	8	—	—	5	—	—	1	—	—	3	2	—
民 事 執 行 法	1	1	—	—	1	—	—	—	—	—	—	1	—
船舶安全法施行規則違反	1	1	—	—	1	—	—	—	—	—	—	1	—
滋賀県動物の保護および管理に関する条例	1	1	—	—	2	—	—	1	—	—	—	2	—
滋賀県琵琶湖等水上安全条例	10	10	—	—	9	—	—	—	—	—	—	9	—
滋賀県屋外広告物条例	1	1	—	—	3	—	—	—	—	—	—	3	—

49 特別法犯 違反法令別 警察署別 検挙件数及び検挙人員

警察署別 違反法令	総		大		草		守		甲		近		東		彦		米		長		木		高		大			
	数		津		津		山		賀		江		江		根		原		浜		本		島		津		北	
	検	人	検	人	検	人	検	人	検	人	検	人	検	人	検	人	検	人	検	人	検	人	検	人	検	人	検	人
挙	員	挙	員	挙	員	挙	員	挙	員	挙	員	挙	員	挙	員	挙	員	挙	員	挙	員	挙	員	挙	員	挙	員	
総	631	518	119	92	93	67	45	35	61	55	71	56	51	42	47	36	16	16	60	55	8	9	16	16	44	39		
通貨及証券模造取締法	-	1	-	-	-	-	-	-	-	-	-	-	-	-	-	-	-	-	-	1	-	-	-	-	-	-	-	
入管法	26	15	10	5	8	7	-	-	6	3	1	-	-	-	-	-	-	-	1	-	-	-	-	-	-	-	-	
軽犯罪法	49	46	7	7	2	2	1	-	3	4	10	10	3	2	2	-	-	-	17	17	1	1	1	1	2	2		
迷惑防止条例	65	62	15	14	15	13	5	4	4	5	5	4	5	5	9	10	1	1	3	3	-	-	2	2	1	1		
動物愛護管理法	1	1	-	-	-	-	-	-	1	1	-	-	-	-	-	-	-	-	-	-	-	-	-	-	-	-	-	
ストーカー規制法	6	3	-	-	1	1	2	-	1	1	-	-	1	1	1	-	-	-	-	-	-	-	-	-	-	-	-	
D V 法	1	1	-	-	-	-	1	1	-	-	-	-	-	-	-	-	-	-	-	-	-	-	-	-	-	-	-	
風営適正化法	8	15	1	2	1	4	1	1	1	3	2	3	-	1	-	-	-	-	-	-	-	-	-	-	-	2	1	
児童福祉法	4	4	-	-	-	-	-	-	2	2	1	1	-	-	-	-	-	-	-	-	-	-	-	-	-	1	1	
未成年者飲酒禁止法	1	-	-	-	-	-	-	-	1	-	-	-	-	-	-	-	-	-	-	-	-	-	-	-	-	-	-	
青少年保護育成条例	23	16	12	7	3	2	-	-	1	2	1	1	2	2	1	-	-	-	1	-	-	-	1	1	1	1	1	
児童買春・児童ポルノ禁止法	37	20	4	3	10	4	3	2	2	2	6	3	1	1	7	1	1	1	2	2	-	-	1	1	-	-	-	
出資法	1	-	-	-	1	-	-	-	-	-	-	-	-	-	-	-	-	-	-	-	-	-	-	-	-	-	-	
犯罪収益移転防止法	21	18	2	2	2	1	3	3	4	1	2	2	3	3	1	1	1	1	1	1	1	1	2	1	1	-	-	
銃刀法	43	39	8	8	6	5	1	2	6	6	5	3	7	5	3	3	2	2	2	2	1	1	2	2	-	-	-	
狩猟法	1	1	-	-	1	1	-	-	-	-	-	-	-	-	-	-	-	-	-	-	-	-	-	-	-	-	-	
武器等製造法	1	1	-	-	-	-	-	-	-	-	-	-	1	1	-	-	-	-	-	-	-	-	-	-	-	-	-	
火薬類取締法	2	1	-	-	-	-	1	1	-	-	-	-	1	-	-	-	-	-	-	-	-	-	-	-	-	-	-	
麻薬等取締法	5	2	-	-	-	-	-	-	-	-	-	-	1	-	2	1	-	-	-	-	-	-	-	-	-	2	1	
大麻取締法	59	42	11	8	10	1	4	4	7	9	10	7	7	6	2	2	-	-	4	2	-	-	1	1	3	2		
覚醒剤取締法	120	73	27	17	17	11	11	4	13	10	14	8	8	4	7	6	4	2	7	4	2	2	-	-	10	5		
医薬品医療機器等法(旧薬事法)	3	2	-	-	1	-	1	1	-	-	-	-	1	1	-	-	-	-	-	-	-	-	-	-	-	-	-	
毒劇物法	2	1	1	-	-	-	-	-	-	-	-	-	-	-	-	-	-	-	-	-	-	-	1	1	-	-	-	
麻薬等特例法	4	3	2	2	1	-	-	-	1	1	-	-	-	-	-	-	-	-	-	-	-	-	-	-	-	-	-	
廃棄物処理法	75	81	6	7	7	9	9	10	4	4	6	6	7	7	7	7	6	6	6	7	3	3	5	5	9	10		
狂犬病予防法	1	1	-	-	-	-	-	-	-	-	1	1	-	-	-	-	-	-	-	-	-	-	-	-	-	-	-	
水質汚濁防止法	1	2	1	2	-	-	-	-	-	-	-	-	-	-	-	-	-	-	-	-	-	-	-	-	-	-	-	
地方税法	1	1	-	-	-	-	-	-	-	-	-	-	-	-	-	-	-	-	1	1	-	-	-	-	-	-	-	
金融商品取引法	1	1	-	-	-	-	-	-	-	-	-	-	-	-	-	-	-	-	-	-	-	-	1	1	-	-	-	
特定商取引法	1	1	-	-	-	-	-	-	-	-	-	-	-	-	1	1	-	-	-	-	-	-	-	-	-	-	-	
種の保存法	13	13	2	2	-	-	-	-	-	-	5	5	-	-	4	4	-	-	-	-	-	-	-	-	-	2	2	
鉄道営業法	9	9	-	-	-	-	-	-	-	-	-	-	-	-	-	-	-	-	9	9	-	-	-	-	-	-	-	
船舶安全法	11	12	5	5	2	2	1	1	-	-	1	1	-	-	-	-	-	-	-	-	-	-	-	-	-	2	3	
船舶職員法	3	4	-	-	1	1	-	-	-	-	-	-	-	-	-	-	-	-	-	-	-	-	-	-	-	2	3	
不正アクセス禁止法	10	5	4	-	3	2	-	-	-	-	-	-	3	3	-	-	-	-	-	-	-	-	-	-	-	-	-	
商標法	8	5	1	1	1	1	1	1	4	1	-	-	-	-	-	-	-	-	1	1	-	-	-	-	-	-	-	
民事執行法	1	1	-	-	-	-	-	-	-	-	-	-	-	-	-	-	-	-	1	1	-	-	-	-	-	-	-	
船舶安全法施行規則違反	1	1	-	-	-	-	-	-	-	-	-	-	-	-	-	-	-	-	-	-	-	-	-	-	-	1	1	
滋賀県動物の保護および管理に関する条例	1	2	-	-	-	-	-	-	-	-	-	-	-	-	-	-	-	-	-	-	-	-	-	-	-	1	2	
滋賀県琵琶湖等水上安全条例	10	9	-	-	-	-	-	-	-	-	1	1	-	-	-	-	-	-	4	4	-	-	-	-	-	5	4	
滋賀県屋外広告物条例	1	3	-	-	-	-	-	-	-	-	-	-	-	-	-	-	1	3	-	-	-	-	-	-	-	-	-	

50 軽犯罪法 違反態様別 検挙件数及び検挙人員

違反態様	検 挙 件 数	総 数	検 挙 人 員			
			成 人	少 年		
				う ち 女	う ち 女	
軽 犯 罪 法	49	46	41	2	5	1
凶 器 携 帯	12	11	10	—	1	—
火 気 乱 用	1	1	1	—	—	—
危 険 物 投 注 等	1	1	1	—	—	—
虚 偽 申 告	1	1	1	—	—	—
の ぞ き 見	2	—	—	—	—	—
汚 廃 物 投 棄	1	1	1	—	—	—
つ き ま と い 等	3	3	2	—	1	—
業 務 妨 害	1	—	—	—	—	—
田 畑 等 侵 入	27	28	25	2	3	1

51 少年の福祉犯 違反法令別 送致件数・送致人員及び福祉を害された少年の数

件数・人員・被害者 違反法令	検 検		福祉犯の被害者の計			学齢に達しない者			小 学 生			中 学 生			高 校 生			大 学 生			有 職 少 年			無 職 少 年										
	件	人	うち(暴力団等関係者)	計	うち(うち)女	うち(うち)女	うち(うち)女	うち(うち)女	うち(うち)女	うち(うち)女	うち(うち)女	うち(うち)女	うち(うち)女	うち(うち)女	うち(うち)女	うち(うち)女	うち(うち)女	うち(うち)女	うち(うち)女	うち(うち)女	うち(うち)女	うち(うち)女	うち(うち)女	うち(うち)女										
																									数	員	計	計	計	計	計	計	計	計
総 数	68	45	-	46	3	43	3	-	-	-	4	-	4	-	20	1	20	3	18	1	16	-	-	-	-	1	-	-	-	3	1	3	-	
未成年者喫煙禁止法	1	-	-	-	-	-	-	-	-	-	-	-	-	-	-	-	-	-	-	-	-	-	-	-	-	-	-	-	-	-	-	-		
親権者等の不制止	1	-	-	-	-	-	-	-	-	-	-	-	-	-	-	-	-	-	-	-	-	-	-	-	-	-	-	-	-	-	-	-		
風 営 適 正 化 法	2	4	-	1	-	1	-	-	-	-	-	-	-	-	-	-	-	-	-	-	-	-	-	-	-	-	-	-	-	1	-	1	-	
風俗営業の接待業務	2	4	-	1	-	1	-	-	-	-	-	-	-	-	-	-	-	-	-	-	-	-	-	-	-	-	-	-	-	1	-	1	-	
児 童 福 祉 法	4	4	-	4	-	4	-	-	-	-	-	-	-	-	-	-	-	4	-	4	-	-	-	-	-	-	-	-	-	-	-	-	-	
淫行させる行為	2	2	-	2	-	2	-	-	-	-	-	-	-	-	-	-	-	2	-	2	-	-	-	-	-	-	-	-	-	-	-	-	-	
児童を引き渡す行為	2	2	-	2	-	2	-	-	-	-	-	-	-	-	-	-	-	2	-	2	-	-	-	-	-	-	-	-	-	-	-	-	-	
児童買春・児童ポルノ禁止法	37	20	-	18	1	17	3	-	-	-	4	-	4	-	8	1	8	3	6	-	5	-	-	-	-	-	-	-	-	-	-	-	-	
児 童 買 春	4	2	-	4	-	4	3	-	-	-	-	-	-	-	3	-	3	3	1	-	1	-	-	-	-	-	-	-	-	-	-	-	-	
自己の性的好奇心を満たす目的所持	4	4	-	-	-	-	-	-	-	-	-	-	-	-	-	-	-	-	-	-	-	-	-	-	-	-	-	-	-	-	-	-	-	
姿態をとらせる方法による製造	22	7	-	9	1	8	-	-	-	1	-	1	-	4	1	4	-	4	-	3	-	-	-	-	-	-	-	-	-	-	-	-	-	
盗 撮 製 造	3	3	-	5	-	5	-	-	-	3	-	3	-	1	-	1	-	1	-	1	-	-	-	-	-	-	-	-	-	-	-	-	-	
不特定多数に対する提供目的の公然陳列	4	4	-	-	-	-	-	-	-	-	-	-	-	-	-	-	-	-	-	-	-	-	-	-	-	-	-	-	-	-	-	-	-	
大 麻 取 締 法	1	1	-	1	-	-	-	-	-	-	-	-	-	-	-	-	-	-	-	-	-	-	-	-	-	1	-	-	-	-	-	-	-	
大麻取扱者以外の譲渡	1	1	-	1	-	-	-	-	-	-	-	-	-	-	-	-	-	-	-	-	-	-	-	-	-	1	-	-	-	-	-	-	-	
青少年保護育成条例	23	16	-	22	2	21	-	-	-	-	-	-	-	-	12	-	12	-	8	1	7	-	-	-	-	-	-	-	-	-	2	1	2	-

53 覚醒剤取締法 違反態様別 検挙件数及び年齢・職業・前歴の有無別 検挙人員

違反態様		覚醒剤取締法	単純使用	単純所持	営利所持	単純譲渡	営利譲渡	単純譲受
検 挙 件 数		120	68	32	2	5	6	7
犯 行 時 代 の 年 齢	総 数	73	41	21	—	4	1	6
	19 歳 以 下	1	1	—	—	—	—	—
	20 ～ 24 歳	3	1	2	—	—	—	—
	25 ～ 29 歳	6	3	2	—	1	—	—
	30 ～ 39 歳	26	16	9	—	—	—	1
	40 ～ 49 歳	24	15	5	—	2	1	1
	50 ～ 59 歳	11	4	3	—	1	—	3
	60 ～ 64 歳	1	—	—	—	—	—	1
	65 ～ 69 歳	1	1	—	—	—	—	—
	70 歳 以 上	—	—	—	—	—	—	—
犯 行 時 代 の 職 業	計	73	41	21	—	4	1	6
	販 売 店 主	1	1	—	—	—	—	—
	飲 食 店 主	1	—	—	—	1	—	—
	土 木 ・ 建 築 業 自 営	6	2	2	—	—	—	2
	そ の 他 の 自 営 業 主	4	3	—	—	—	—	1
	飲 食 店 店 員	1	—	—	—	1	—	—
	ホ ス テ ス ・ ホ ス ト	1	1	—	—	—	—	—
	そ の 他 の サ ー ビ ス 職	4	3	1	—	—	—	—
	建 設 職 人 ・ 配 管 工	2	1	1	—	—	—	—
	機 械 工 (輸 送 ・ 精 密 を 除 く)	2	—	2	—	—	—	—
前 歴	計	73	41	21	—	4	1	6
	あ り	15	6	7	—	1	—	1
	な し	58	35	14	—	3	1	5

54 薬事事犯 検挙件数・検挙人員及び押収物の数量(1)(薬物四法)

件数・人員・数量 違反対象物件	総数				暴力団				ゴロ・総会屋等			
	検挙 件数	検挙 人員	うち 女	押収 物件の 数量	検挙 件数	検挙 人員	うち 女	押収 物件の 数量	検挙 件数	検挙 人員	うち 女	押収 物件の 数量
麻 薬	4	2	—	6,528	—	—	—	—	—	—	—	—
コカイン(g)	2	1	—	0.528	—	—	—	—	—	—	—	—
MDMA(錠)	2	1	—	6	—	—	—	—	—	—	—	—
向 精 神 薬	1	—	—	45	—	—	—	—	—	—	—	—
その他(g)	1	—	—	—	—	—	—	—	—	—	—	—
その他(錠)	—	—	—	45	—	—	—	—	—	—	—	—
大 麻	59	42	5	117,399	—	—	—	—	—	—	—	—
乾燥大麻(g)	48	36	2	106,152	—	—	—	—	—	—	—	—
大麻草(g)	5	1	1	1,037	—	—	—	—	—	—	—	—
大麻草(本)	—	—	—	7	—	—	—	—	—	—	—	—
大麻液(cc)	6	5	2	3,210	—	—	—	—	—	—	—	—
覚 醒 剤	120	73	16	306,833	17	10	—	297,586	—	—	—	—
覚醒剤(g)	113	68	15	306,833	17	10	—	297,586	—	—	—	—
覚醒剤(cc)	7	5	1	—	—	—	—	—	—	—	—	—

54 薬事事犯 検挙件数・検挙人員及び押収物の数量(2)(麻薬等特例法)

件数・人員・数量 違反対象物件	総数				暴力団				ゴロ・総会屋等			
	検挙 件数	検挙 人員	うち 女	押収 物件の 数量	検挙 件数	検挙 人員	うち 女	押収 物件の 数量	検挙 件数	検挙 人員	うち 女	押収 物件の 数量
総 数	4	3	—	—	2	1	—	—	—	—	—	—
覚醒剤(g)	4	1	—	—	2	—	—	—	—	—	—	—
その他(g)	—	2	—	—	—	1	—	—	—	—	—	—

55 薬物関係被疑者補助票関係 違反法令別 検挙人員

違反法令	総 数	取 麻 葉 及 び 向 精 神 薬 法	あ へ ん 法	大 麻 取 締 法	覚 醒 剤 取 締 法	麻 葉 等 特 例 法
総 数	27	1	—	15	11	—
うち) 暴力団	2	—	—	—	2	—
うち) 来日外国人	3	—	—	3	—	—

56 暴力団犯罪 警察署別 検挙件数及び検挙人員

警察署 罪種・法令	総		大		草		守		甲		近		東		彦		米		長		木		高		大				
	数		津		津		山		賀		江		江		根		原		浜		本		島		津		北		
	検	人	検	人	検	人	検	人	検	人	検	人	検	人	検	人	検	人	検	人	検	人	検	人	検	人	検	人	検
総	38	26	11	13	6	4	2	-	1	1	4	2	-	-	2	2	4	1	-	-	2	2	-	-	6	1			
刑 法 犯 計	19	15	8	10	2	1	2	-	-	-	1	1	-	-	2	2	4	1	-	-	-	-	-	-	-	-			
傷 害	2	2	-	-	-	-	-	-	-	-	1	1	-	-	1	1	-	-	-	-	-	-	-	-	-	-			
脅 迫	3	2	3	2	-	-	-	-	-	-	-	-	-	-	-	-	-	-	-	-	-	-	-	-	-	-			
恐 喝	1	2	-	1	-	-	-	-	-	-	-	-	-	-	1	1	-	-	-	-	-	-	-	-	-	-			
窃 盗	11	5	3	3	2	1	2	-	-	-	-	-	-	-	-	-	4	1	-	-	-	-	-	-	-	-			
偽 造	1	1	1	1	-	-	-	-	-	-	-	-	-	-	-	-	-	-	-	-	-	-	-	-	-	-			
器物損壊等	1	3	1	3	-	-	-	-	-	-	-	-	-	-	-	-	-	-	-	-	-	-	-	-	-	-			
特 別 法 犯 計	19	11	3	3	4	3	-	-	1	1	3	1	-	-	-	-	-	-	-	-	2	2	-	-	6	1			
覚醒剤取締法	17	10	2	2	3	3	-	-	1	1	3	1	-	-	-	-	-	-	-	-	2	2	-	-	6	1			
麻薬等特例法	2	1	1	1	1	-	-	-	-	-	-	-	-	-	-	-	-	-	-	-	-	-	-	-	-	-			

57 暴力団犯罪 地位別 検挙人員

地位 罪種・法令	被 疑 者 の 地 位					
	検 挙 人 員	首 領	幹 部	組 員	準 構 成 員 (認 定 済)	準 構 成 員 (未 認 定)
総 数	26	—	3	5	2	16
刑 法 犯 計	15	—	2	3	1	9
傷 害	2	—	—	—	1	1
脅 迫	2	—	1	1	—	—
恐 喝	2	—	—	1	—	1
窃 盗	5	—	—	1	—	4
偽 造	1	—	1	—	—	—
器 物 損 壊 等	3	—	—	—	—	3
特 別 法 計	11	—	1	2	1	7
覚 醒 剤 取 締 法	10	—	1	1	1	7
麻 薬 等 特 例 法	1	—	—	1	—	—

58 外国人による 刑法犯 罪種別 被疑者の国籍別 検挙件数

罪種	国籍	総数	アジア州						アフリカ州		ヨーロッパ州		南北アメリカ州					
			計	中国	韓国	北朝鮮	ベトナム	インドネシア	フィリピン	計	カメルーン	計	ロシア	計	ペルー	ブラジル	アメリカ	メキシコ
刑法犯総数		114	74	17	30	2	22	1	2	1	1	1	1	38	5	31	1	1
凶悪犯		3	-	-	-	-	-	-	-	-	-	-	-	3	-	3	-	-
強盗		2	-	-	-	-	-	-	-	-	-	-	-	2	-	2	-	-
強制性交等		1	-	-	-	-	-	-	-	-	-	-	-	1	-	1	-	-
粗暴犯		16	8	2	5	1	-	-	-	1	1	-	-	7	-	6	-	1
暴行		9	3	-	2	1	-	-	-	-	-	-	-	6	-	6	-	-
傷害		5	3	2	1	-	-	-	-	1	1	-	-	1	-	-	-	1
脅迫		2	2	-	2	-	-	-	-	-	-	-	-	-	-	-	-	-
窃盗犯		74	55	10	22	1	21	-	1	-	-	-	-	19	2	17	-	-
侵入窃盗		5	4	-	4	-	-	-	-	-	-	-	-	1	1	-	-	-
乗り物盗		4	-	-	-	-	-	-	-	-	-	-	-	4	-	4	-	-
非侵入窃盗		65	51	10	18	1	21	-	1	-	-	-	-	14	1	13	-	-
知能犯		10	7	5	1	-	1	-	-	-	-	-	-	3	3	-	-	-
詐欺		8	7	5	1	-	1	-	-	-	-	-	-	1	1	-	-	-
偽造		2	-	-	-	-	-	-	-	-	-	-	-	2	2	-	-	-
風俗犯		1	1	-	-	-	-	-	1	-	-	-	-	-	-	-	-	-
強制わいせつ		1	1	-	-	-	-	-	1	-	-	-	-	-	-	-	-	-
その他の刑法犯		10	3	-	2	-	-	1	-	-	-	1	1	6	-	5	1	-
占有離脱物横領		4	1	-	-	-	-	1	-	-	-	-	-	3	-	2	1	-
公務執行妨害		1	1	-	1	-	-	-	-	-	-	-	-	-	-	-	-	-
住居侵入		2	1	-	1	-	-	-	-	-	-	-	-	1	-	1	-	-
器物損壊等		3	-	-	-	-	-	-	-	-	-	1	1	2	-	2	-	-

59 外国人による 刑法犯 罪種別 被疑者の国籍別 検挙人員

国籍 罪種	総 数	アジア州							アフリカ州		ヨーロッパ州		南北アメリカ州					
		計	中 国	韓 国	北 朝 鮮	ベ ト ナ ム	イ ン ド ネ シ ア	フ イ リ ピ ン	計	カ メ ル ー ン	計	ロ シ ア	計	ペ ル ー	ブ ラ ジ ル	ア メ リ カ	メ キ シ コ	ボ リ ビ ア
刑法犯総数	99	60	16	27	2	12	1	2	1	1	1	1	37	4	30	1	1	1
凶悪犯	4	-	-	-	-	-	-	-	-	-	-	-	4	-	4	-	-	-
強盗	3	-	-	-	-	-	-	-	-	-	-	-	3	-	3	-	-	-
強制性交等	1	-	-	-	-	-	-	-	-	-	-	-	1	-	1	-	-	-
粗暴犯	20	12	2	9	1	-	-	-	1	1	-	-	7	-	6	-	1	-
暴行	9	3	-	2	1	-	-	-	-	-	-	-	6	-	6	-	-	-
傷害	6	4	2	2	-	-	-	-	1	1	-	-	1	-	-	-	1	-
脅迫	2	2	-	2	-	-	-	-	-	-	-	-	-	-	-	-	-	-
恐喝	3	3	-	3	-	-	-	-	-	-	-	-	-	-	-	-	-	-
窃盗犯	53	36	9	14	1	11	-	1	-	-	-	-	17	1	15	-	-	1
侵入窃盗	2	-	-	-	-	-	-	-	-	-	-	-	2	-	1	-	-	1
乗り物盗	3	-	-	-	-	-	-	-	-	-	-	-	3	-	3	-	-	-
非侵入窃盗	48	36	9	14	1	11	-	1	-	-	-	-	12	1	11	-	-	-
知能犯	11	8	5	2	-	1	-	-	-	-	-	-	3	3	-	-	-	-
詐欺	9	7	5	1	-	1	-	-	-	-	-	-	2	2	-	-	-	-
偽造	2	1	-	1	-	-	-	-	-	-	-	-	1	1	-	-	-	-
風俗犯	1	1	-	-	-	-	-	1	-	-	-	-	-	-	-	-	-	-
強制わいせつ	1	1	-	-	-	-	-	1	-	-	-	-	-	-	-	-	-	-
その他の刑法犯	10	3	-	2	-	-	1	-	-	-	1	1	6	-	5	1	-	-
占有離脱物横領	4	1	-	-	-	-	1	-	-	-	-	-	3	-	2	1	-	-
公務執行妨害	1	1	-	1	-	-	-	-	-	-	-	-	-	-	-	-	-	-
住居侵入	1	-	-	-	-	-	-	-	-	-	-	-	1	-	1	-	-	-
器物損壊等	4	1	-	1	-	-	-	-	-	-	1	1	2	-	2	-	-	-

60 外国人による 特別法犯 違反法令別 被疑者の国籍別 検挙件数

違反法令	国籍	総 数	アジア州				南北アメリカ州								
			ア 計	中 国	韓 国	ベ ト ナ ム	イ ン ド ネ シ ア	南 北 計	ペ ル ル	ブ ラ ジ ル	ポ リ ビ ア				
総	数	62	39	9	5	16	9	23	6	16	1				
入	管	法	26	22	—	—	13	9	4	3	1	—			
軽	犯	罪	法	3	2	1	1	—	—	1	—	1	—		
迷	惑	防	止	条	例	1	1	—	—	1	—	—	—		
銃	刀	法	4	2	2	—	—	—	2	—	2	—			
大	麻	取	締	法	3	1	—	—	1	—	2	1	—		
覚	醒	剤	取	締	法	17	3	—	3	—	—	14	2	11	1
麻	薬	等	特	例	法	1	1	—	1	—	—	—	—	—	
廃	棄	物	処	理	法	3	3	2	—	1	—	—	—	—	
不正	ア	ク	セ	ス	禁	止	法	4	4	4	—	—	—	—	

61 外国人による 特別法犯 違反法令別 被疑者の国籍別 検挙人員

違反法令	国籍	総 数	ア 計	州				南 北 計	ア メ リ カ		
				中 国	韓 国	ベ ト ナ ム	イ ン ド ネ シ ア		ペ ル ー	ブ ラ ジ ル	ボ リ ビ ア
総	数	42	26	5	5	11	5	16	5	10	1
入 管 法		15	14	—	—	9	5	1	1	—	—
軽 犯 罪 法		4	2	1	1	—	—	2	—	2	—
迷 惑 防 止 条 例		1	1	—	—	1	—	—	—	—	—
銃 刀 法		4	2	2	—	—	—	2	—	2	—
大 麻 取 締 法		2	—	—	—	—	—	2	2	—	—
覚 醒 剤 取 締 法		11	2	—	2	—	—	9	2	6	1
麻 薬 等 特 例 法		1	1	—	1	—	—	—	—	—	—
廃 棄 物 処 理 法		2	2	1	—	1	—	—	—	—	—
種 の 保 存 法		1	1	1	—	—	—	—	—	—	—
船 舶 職 員 法		1	1	—	1	—	—	—	—	—	—

62 来日外国人による 刑法犯 罪種別 被疑者の国籍別 検挙件数

罪種	国籍	平成 28 年	29 年	30 年	令和 元年	2 年	被疑者の国籍別												
							ア 計	ジ		ア			州		アフリカ州	南北	アメリカ州		
								中 国	韓 国	ベ ト ナ ム	イ ン ド ネ シ ア	フ イ リ ピ ン	計	カ メ ル ー ン	計	ペ ル ー	ブ ラ ジ ル	ア メ リ カ	
刑法犯総数		47	77	57	125	64	38	13	1	22	1	1	1	1	25	3	21	1	
凶悪犯		—	1	2	1	2	—	—	—	—	—	—	—	—	2	—	2	—	
強盗		—	1	1	—	1	—	—	—	—	—	—	—	—	1	—	1	—	
強制性交等		—	—	1	1	1	—	—	—	—	—	—	—	—	1	—	1	—	
粗暴犯		5	6	7	6	7	1	1	—	—	—	—	1	1	5	—	5	—	
暴行		1	2	4	3	5	—	—	—	—	—	—	—	—	5	—	5	—	
傷害		4	4	1	3	2	1	1	—	—	—	—	1	1	—	—	—	—	
脅迫		—	—	2	—	—	—	—	—	—	—	—	—	—	—	—	—	—	
窃盗犯		32	64	28	111	41	29	7	1	21	—	—	—	—	12	1	11	—	
侵入窃盗		4	—	3	19	—	—	—	—	—	—	—	—	—	—	—	—	—	
乗り物盗		4	1	4	1	3	—	—	—	—	—	—	—	—	3	—	3	—	
非侵入窃盗		24	63	21	91	38	29	7	1	21	—	—	—	—	9	1	8	—	
知能犯		3	—	6	2	8	6	5	—	1	—	—	—	—	2	2	—	—	
詐欺		3	—	3	—	6	6	5	—	1	—	—	—	—	—	—	—	—	
偽造		—	—	3	2	2	—	—	—	—	—	—	—	—	2	2	—	—	
風俗犯		—	—	1	3	1	1	—	—	—	—	1	—	—	—	—	—	—	
強制わいせつ		—	—	1	2	1	1	—	—	—	—	1	—	—	—	—	—	—	
公然わいせつ		—	—	—	1	—	—	—	—	—	—	—	—	—	—	—	—	—	
その他の刑法犯		7	6	13	2	5	1	—	—	—	1	—	—	—	4	—	3	1	
占有離脱物横領		5	1	4	2	3	1	—	—	—	1	—	—	—	2	—	1	1	
公務執行妨害		—	—	2	—	—	—	—	—	—	—	—	—	—	—	—	—	—	
犯人蔵匿		—	1	—	—	—	—	—	—	—	—	—	—	—	—	—	—	—	
住居侵入		1	1	2	—	—	—	—	—	—	—	—	—	—	—	—	—	—	
盗品等		—	—	1	—	—	—	—	—	—	—	—	—	—	—	—	—	—	
器物損壊等		1	2	1	—	2	—	—	—	—	—	—	—	—	2	—	2	—	
不正指令電磁的記録		—	—	1	—	—	—	—	—	—	—	—	—	—	—	—	—	—	
組織的犯罪処罰法		—	1	2	—	—	—	—	—	—	—	—	—	—	—	—	—	—	

63 外国人による 刑法犯 罪種別 被疑者の国籍別 検挙人員

罪種	国籍				令和元年	2年	アジア州					アフリカ州		計	南北アメリカ州				
	平成28年	29年	30年	計			中国	韓国	ベトナム	インドネシア	フィリピン	計	カメルーン		計	ペルー	ブラジル	アメリカ	ボリビア
刑法犯総数	40	49	51	29	50	27	12	1	12	1	1	1	1	22	2	18	1	1	
凶悪犯	—	1	2	1	2	—	—	—	—	—	—	—	—	2	—	2	—	—	
強盗	—	1	1	—	1	—	—	—	—	—	—	—	—	1	—	1	—	—	
強制性交等	—	—	1	1	1	—	—	—	—	—	—	—	—	1	—	1	—	—	
粗暴犯	4	6	6	5	6	1	1	—	—	—	—	1	1	4	—	4	—	—	
暴行	—	1	3	3	4	—	—	—	—	—	—	—	—	4	—	4	—	—	
傷害	4	5	1	2	2	1	1	—	—	—	—	1	1	—	—	—	—	—	
脅迫	—	—	2	—	—	—	—	—	—	—	—	—	—	—	—	—	—	—	
窃盗犯	27	36	26	16	29	18	6	1	11	—	—	—	—	11	1	9	—	1	
侵入窃盗	3	—	2	2	2	—	—	—	—	—	—	—	—	2	—	1	—	1	
乗り物盗	5	1	5	1	2	—	—	—	—	—	—	—	—	2	—	2	—	—	
非侵入窃盗	19	35	19	13	25	18	6	1	11	—	—	—	—	7	1	6	—	—	
知能犯	4	1	6	3	7	6	5	—	1	—	—	—	—	1	1	—	—	—	
詐欺	4	—	2	—	6	6	5	—	1	—	—	—	—	—	—	—	—	—	
偽造	—	1	4	3	1	—	—	—	—	—	—	—	—	1	1	—	—	—	
風俗犯	—	—	1	2	1	1	—	—	—	—	1	—	—	—	—	—	—	—	
強制わいせつ	—	—	1	1	1	1	—	—	—	—	1	—	—	—	—	—	—	—	
公然わいせつ	—	—	—	1	—	—	—	—	—	—	—	—	—	—	—	—	—	—	
その他の刑法犯	5	5	10	2	5	1	—	—	—	1	—	—	—	4	—	3	1	—	
占有離脱物横領	4	1	4	2	3	1	—	—	—	1	—	—	—	2	—	1	1	—	
公務執行妨害	—	—	2	—	—	—	—	—	—	—	—	—	—	—	—	—	—	—	
犯人蔵匿	—	—	1	—	—	—	—	—	—	—	—	—	—	—	—	—	—	—	
住居侵入	—	1	1	—	—	—	—	—	—	—	—	—	—	—	—	—	—	—	
盗品等	—	—	1	—	—	—	—	—	—	—	—	—	—	—	—	—	—	—	
器物損壊等	1	2	1	—	2	—	—	—	—	—	—	—	—	2	—	2	—	—	
組織的犯罪処罰法	—	1	—	—	—	—	—	—	—	—	—	—	—	—	—	—	—	—	

64 来日外国人による 特別法犯 違反法令別 被疑者の国籍別 検挙件数

違反法令	国 籍	平成 28 年	29 年	30 年	令和 元 年	2 年	ア ジ ア 州			南 北 計	ア メ リ カ 州			
							ア 計	中 国	ベ ト ナ ム		イ ン ド ネ シ ア	ペ ル ー	ブ ラ ジ ル	ボ リ ビ ア
総 数		25	20	20	36	48	34	9	16	9	14	4	9	1
入 管 法		13	11	12	15	26	22	—	13	9	4	3	1	—
軽 犯 罪 法		1	1	—	—	2	1	1	—	—	1	—	1	—
迷 惑 防 止 条 例		—	1	—	—	1	1	—	1	—	—	—	—	—
風 営 適 正 化 法		1	2	—	2	—	—	—	—	—	—	—	—	—
児 童 福 祉 法		1	—	—	—	—	—	—	—	—	—	—	—	—
犯 罪 収 益 移 転 防 止 法		—	—	—	1	—	—	—	—	—	—	—	—	—
銃 刀 法		—	2	1	—	4	2	2	—	—	2	—	2	—
大 麻 取 締 法		3	—	2	3	1	1	—	1	—	—	—	—	—
覚 醒 剤 取 締 法		5	—	1	11	7	—	—	—	—	7	1	5	1
医 薬 品 医 療 機 器 等 法 (旧 薬 事 法)		—	1	—	—	—	—	—	—	—	—	—	—	—
廃 棄 物 処 理 法		—	1	1	—	3	3	2	1	—	—	—	—	—
鉄 道 営 業 法		1	—	1	—	—	—	—	—	—	—	—	—	—
航 空 法		—	1	—	—	—	—	—	—	—	—	—	—	—
電 気 通 信 事 業 法		—	—	—	2	—	—	—	—	—	—	—	—	—
不 正 ア ク セ ス 禁 止 法		—	—	1	1	4	4	4	—	—	—	—	—	—
商 標 法		—	—	—	1	—	—	—	—	—	—	—	—	—
著 作 権 法		—	—	1	—	—	—	—	—	—	—	—	—	—

65 来日外国人による 特別法犯 違反法令別 被疑者の国籍別 検挙人員

違反法令	国 籍	平成 28 年	29 年	30 年	令和 元 年	2 年	ア ジ ア 州			南 北 計	ア メ リ カ 州			
							ア 計	中 国	ベ ト ナ ム		イ ン ド ネ シ ア	ペ ル ー	ブ ラ ジ ル	ボ リ ビ ア
総 数		18	18	11	31	29	20	4	11	5	9	2	6	1
入 管 法		6	7	6	7	15	14	—	9	5	1	1	—	—
軽 犯 罪 法		1	1	—	—	3	1	1	—	—	2	—	2	—
迷 惑 防 止 条 例		—	1	—	—	1	1	—	1	—	—	—	—	—
風 営 適 正 化 法		2	3	—	6	—	—	—	—	—	—	—	—	—
児 童 福 祉 法		1	1	—	—	—	—	—	—	—	—	—	—	—
犯 罪 収 益 移 転 防 止 法		—	—	—	1	—	—	—	—	—	—	—	—	—
銃 刀 法		—	—	1	—	4	2	2	—	—	2	—	2	—
麻 薬 等 取 締 法		—	—	—	1	—	—	—	—	—	—	—	—	—
大 麻 取 締 法		3	2	1	3	—	—	—	—	—	—	—	—	—
覚 醒 剤 取 締 法		3	—	1	9	4	—	—	—	—	4	1	2	1
廃 棄 物 処 理 法		1	2	1	—	2	2	1	1	—	—	—	—	—
鉄 道 営 業 法		1	—	—	—	—	—	—	—	—	—	—	—	—
航 空 法		—	1	—	—	—	—	—	—	—	—	—	—	—
電 気 通 信 事 業 法		—	—	—	1	—	—	—	—	—	—	—	—	—
不 正 ア ク セ ス 禁 止 法		—	—	—	2	—	—	—	—	—	—	—	—	—
商 標 法		—	—	—	1	—	—	—	—	—	—	—	—	—
著 作 権 法		—	—	1	—	—	—	—	—	—	—	—	—	—

66 他機関引継被疑者補助票関係 出入国管理及び難民認定法に関する法律違反態様別 国籍別 検挙人員

違反態様	被疑者の国籍	総 数	計	ア ジ ア 州	
				ベ ト ナ ム	
総 数		1	1	1	
入管法無許可在留資格外活動の専従		1	1	1	