

令和3年  
(2021年)

# 旅券発行状況

滋賀県総合企画部国際課

# 目 次

滋賀県の旅券発行状況（暦年実績）	1
<b>1 旅券発行状況</b>	
（1）年別旅券発行件数の推移	3
（2）年別月別旅券発行件数の推移	4
（3）有効期間別旅券発行件数	4
（4）性別年齢別旅券発行件数	5
（5）都道府県別旅券発行件数	6
<b>2 旅券申請・交付状況</b>	
（1）旅券申請件数の推移	7
（2）月別旅券申請・交付状況	8
（3）市町別旅券申請件数とその人口比率	11
（4）市町別窓口別旅券申請件数および利用率	12
<b>3 出国者数</b>	
性別年齢別出国者数	13
<b>（参 考）</b>	
旅券関係年表	14

# 滋賀県の旅券発行状況（暦年実績）

滋賀県における令和3年の旅券発行件数は4,860件で、前年に比べて9,078件（-65.1%）減少となった。新型コロナウイルス感染症の世界的な流行や、各国の入国制限等により、令和3年の海外渡航者数が全国で前年比83.9%減（出入国在留管理庁「出入国管理統計」暫定値）となったことが影響したと考えられる。（P.3）

## 1 年別月別旅券発行件数・有効期間別旅券発行件数（P.4）

- ・ 年別月別の発行件数について、1～9月は前年を下回ったが、10～12月は上回った。最多発行月は、8月553件、次いで3月495件、7月466件の順となった。月平均は405件であった。
- ・ 旅券の種類は、10年旅券が3,733件（76.8%）、5年旅券は1,127件（23.2%）で、前年より10年旅券の割合が10ポイント程度増えている。
- ・ 20歳以上では、10年旅券と5年旅券のいずれかの有効期間を選択できるが、10年旅券が3,610件（91.3%）に対し、5年旅券は344件（8.7%）となり、10年旅券希望者の割合が大きい。

## 2 性別年齢別旅券発行件数（P.5）

- ・ 年齢別では、40歳代が最も多く（17.7%）、次いで20歳代（16.3%）、50歳代（15.8%）となっている。従来多かった12歳以上20歳未満（9.0%）は、海外への修学旅行等の中止により発行件数が減少している。
- ・ 性別では、男性（2,866件）、女性（1,994件）で、男性が女性の約1.4倍となっており、各年齢で女性を上回っている。

## 3 都道府県別旅券発行件数（P.6）

- ・ 全国の令和3年の旅券発行件数は513,943件で、前年の1,234,928件と比較すると、720,985件（58.4%）の減少である。
- ・ 発行件数が最も多かったのは東京都、次いで神奈川県、大阪府、愛知県の順で、滋賀県は18位である。人口1万人あたりの発行件数で見ると、東京都が最も多く、次いで神奈川県、千葉県、京都府と続いている。滋賀県は11位（35件）で、全国的には上位グループに属していると言える。

## 4 旅券申請・交付状況（P.7～12）

- ・ 申請件数は4,872件で、前年に比べ8,907件（-64.6%）の減少であった。
- ・ 窓口別に見ると、パスポートセンター（大津窓口）の申請件数は3,935件で、全体の80.8%を、米原出張窓口は937件で全体の19.2%を占めている。
- ・ 平成12年7月から、大津窓口では、全国で3番目に旅券の日曜日交付を試行で開始（平成13年1月から本格実施）し、また、米原出張窓口では平成13年10月から日曜日交付を実施している。令和3年における日曜日の交付割合は30.8%（大津28.8%、米原39.3%）

であった。

- ・ 市町別の申請件数では、大津市（1,395件）が最も多く、次いで草津市（662件）、彦根市（402件）の順になっている。人口1,000人あたりの申請件数では、草津市（5.0件）が1位となり、次いで栗東市（4.2件）、大津市（4.1件）と続いている。
- ・ 現在、本県では大津市内と米原市内に一ヶ所ずつ窓口を開設している。どちらかの窓口を選択することになるが、その境界線は、琵琶湖の東側では東近江市付近に位置し、同市より南に在住の申請者はパスポートセンター（大津窓口）を利用する傾向がある。一方、琵琶湖の西側では、高島市に在住の申請者は大津窓口の利用率が高くなっているが、隣接する長浜市ではこれが逆転する。
- ・ 米原出張窓口は、利用率で見ると、米原市96.0%、長浜市93.4%、多賀町および豊郷町88.9%をはじめ、湖北地域や湖東地域在住の申請者に広く利用されている。

#### 【利用上の注意】

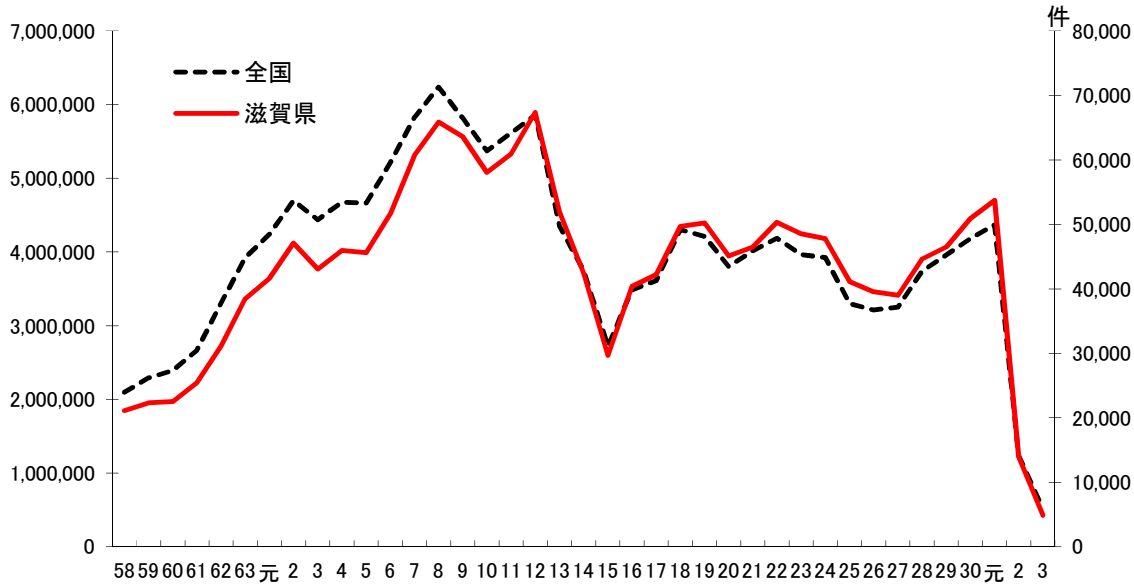
- ・ 「発行件数」：発給申請に基づき、新しい旅券を作成した件数。  
渡航先追加および査証欄増補は含まれない。
  - ・ 「申請件数」：新規発給、記載事項変更、渡航先追加、査証欄増補の各手続について、申請を受理した件数。後日、申請取下げになったものも含まれる。
  - ・ 「交付件数」：新規発給、記載事項変更、渡航先追加、査証欄増補の各申請に基づき、旅券を申請者に交付した件数。
- ・ 旅券の発行、申請および交付件数は、次の理由により一致しない。
- ① 発行件数は、新しい旅券を作成した件数のみが対象だが、申請件数は、それ以外の渡航先追加および査証欄増補も対象となるため。
  - ② 申請日、発行日および交付日には、それぞれの間で数日から数か月の差があるため。
  - ③ 申請が受理されても、申請取下げや発行後6か月以内に旅券を受領しないことにより、発行や交付に至らないことがあるため。

# 1 旅券発行状況

## (1) 年別旅券発行件数の推移

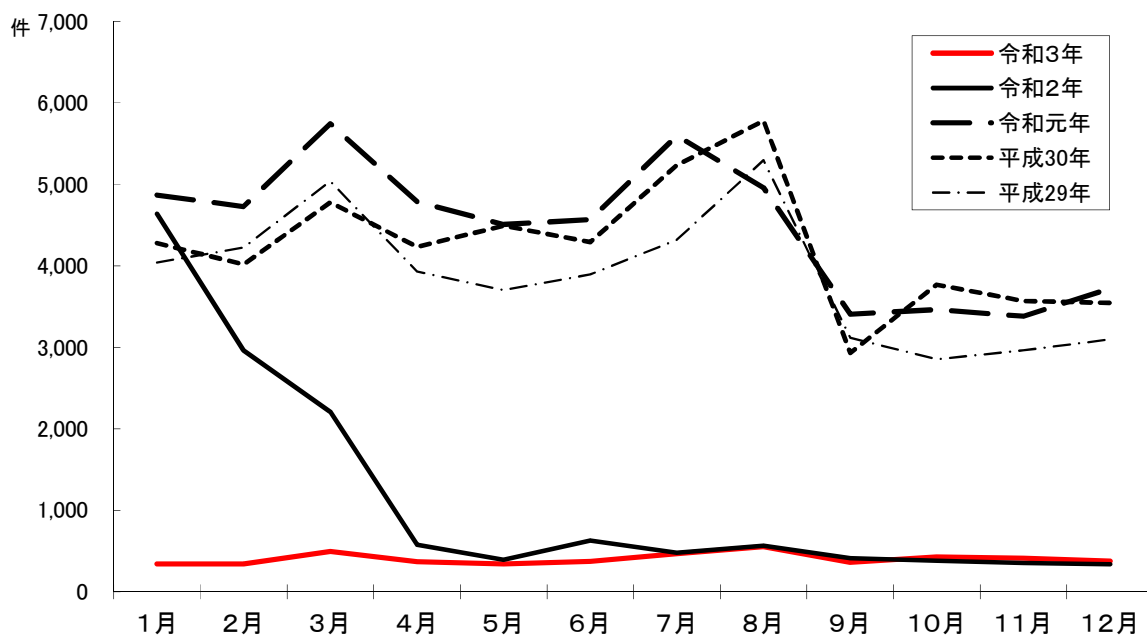
<全国>

<滋賀県>



区分 年	滋賀県		全国		主な出来事
	発行数(件)	対前年比	発行数(件)	対前年比	
58	21,117	110%	2,095,697	105%	
59	22,283	106%	2,289,619	109%	
60	22,514	101%	2,388,724	104%	チェルノブイリ原発事故
61	25,412	113%	2,664,673	112%	ソ連でペレストロイカ開始
62	31,125	122%	3,308,918	124%	ブラックマンデー
63	38,448	124%	3,920,036	118%	イラン・イラク戦争終結
元	41,614	108%	4,241,783	108%	ベルリンの壁崩壊
2	47,058	113%	4,697,047	111%	バブルの崩壊・東西ドイツ統一
3	43,053	91%	4,437,964	94%	湾岸戦争
4	45,921	107%	4,677,020	105%	マーストリヒト条約調印
5	45,605	99%	4,663,372	100%	EU正式発足
6	51,596	113%	5,210,727	112%	関西国際空港開港
7	60,708	118%	5,825,404	112%	阪神大震災・10年旅券発行開始
8	65,866	108%	6,236,438	107%	ペルー日本大使館公邸占拠事件
9	63,572	97%	5,811,526	93%	中国に香港返還
10	58,036	91%	5,372,272	92%	ケニア・タンザニア米大使館同時テロ
11	60,923	105%	5,611,979	104%	ユーロ誕生
12	67,346	111%	5,857,835	104%	コンピューター2000年問題
13	51,958	77%	4,348,881	74%	アメリカ同時多発テロ事件
14	42,385	82%	3,749,166	86%	FIFAワールドカップ日韓大会
15	29,635	70%	2,721,029	73%	重症急性呼吸器症候群(SARS)流行
16	40,381	136%	3,485,325	128%	スマトラ沖大地震
17	42,198	105%	3,612,473	104%	イギリスロンドン同時爆破テロ事件
18	49,661	118%	4,301,793	119%	北朝鮮のミサイル発射・核実験
19	50,188	101%	4,209,097	98%	
20	45,084	90%	3,801,385	90%	四川大地震・世界的金融危機
21	46,502	103%	4,015,470	106%	世界各地での新型インフルエンザ流行
22	50,301	108%	4,185,080	104%	ハイチ大地震
23	48,512	96%	3,961,382	95%	東日本大震災
24	47,778	98%	3,924,008	99%	中国で大規模デモ
25	41,095	86%	3,296,810	84%	
26	39,541	96%	3,210,845	97%	エボラ出血熱の感染地域拡大
27	39,003	99%	3,249,593	101%	イスラム過激派組織によるテロ多発
28	44,611	114%	3,738,380	115%	トルコで乱射事件発生。イスラム国が犯行声明
29	46,476	104%	3,959,468	106%	北朝鮮の弾道ミサイル発射
30	50,915	110%	4,182,207	106%	南北首脳会談・米朝首脳会談開催
元	53,728	106%	4,365,290	104%	香港で学生らが大規模デモ、コンゴでエボラ「緊急事態」
2	13,938	26%	1,234,928	28%	新型コロナウイルス感染症が全世界に拡大
3	4,860	35%	513,943	42%	新変異株「オミクロン株」が世界で感染拡大

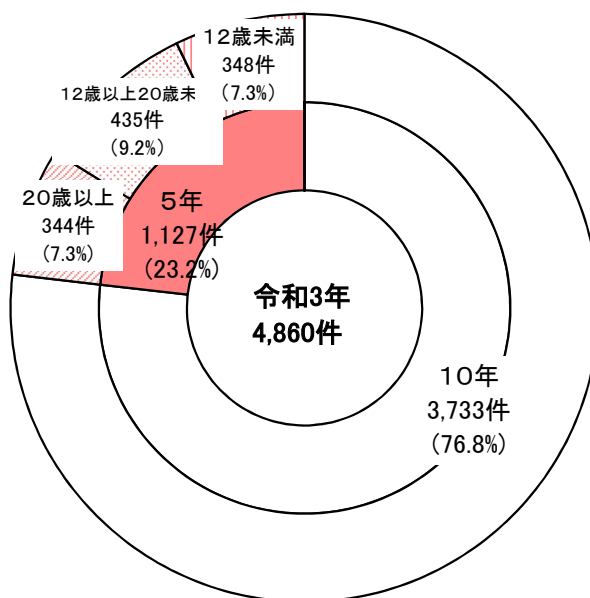
(2) 年別月別旅券発行件数の推移



(件)

年 \ 月	1月	2月	3月	4月	5月	6月	7月	8月	9月	10月	11月	12月	合計
令和3年	344	341	495	368	341	374	466	553	360	427	414	377	4,860
令和2年	4,638	2,963	2,210	576	393	629	479	565	413	382	352	338	13,938
令和元年	4,868	4,727	5,745	4,787	4,509	4,566	5,597	4,959	3,407	3,461	3,381	3,721	53,728
平成30年	4,280	4,017	4,779	4,231	4,492	4,291	5,234	5,782	2,931	3,768	3,567	3,543	50,915
平成29年	4,039	4,223	5,039	3,931	3,703	3,893	4,318	5,296	3,118	2,854	2,964	3,098	46,476

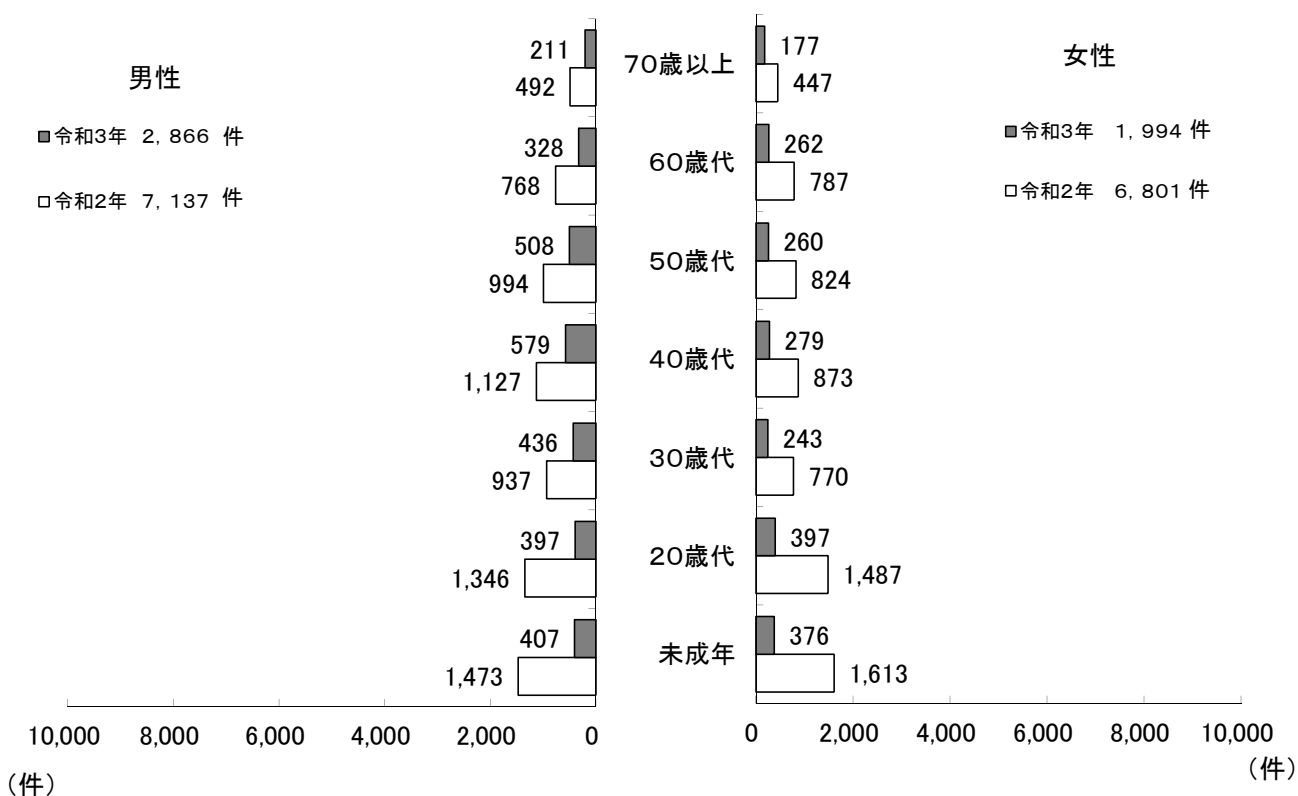
(3) 有効期間別旅券発行件数



(4) 性別年齢別旅券発行件数

		1月	2月	3月	4月	5月	6月	7月	8月	9月	10月	11月	12月	合計
12歳未満	男性	10	12	18	24	7	16	28	21	12	16	16	18	198
	女性	11	7	12	15	12	10	12	15	17	10	13	16	150
	計	21	19	30	39	19	26	40	36	29	26	29	34	348
	構成比	6.1%	5.6%	6.1%	10.6%	5.6%	7.0%	8.6%	6.5%	8.1%	6.1%	7.0%	9.0%	7.2%
12歳以上 20歳未満	男性	18	14	28	10	23	7	19	29	13	17	16	15	209
	女性	10	27	31	17	10	8	30	33	10	15	16	19	226
	計	28	41	59	27	33	15	49	62	23	32	32	34	435
	構成比	8.1%	12.0%	11.9%	7.3%	9.7%	4.0%	10.5%	11.2%	6.4%	7.5%	7.7%	9.0%	9.0%
20歳代	男性	22	25	38	23	26	30	35	46	27	30	47	48	397
	女性	24	19	51	32	33	32	35	45	29	32	36	29	397
	計	46	44	89	55	59	62	70	91	56	62	83	77	794
	構成比	13.4%	12.9%	18.0%	14.9%	17.3%	16.6%	15.0%	16.5%	15.6%	14.5%	20.0%	20.4%	16.3%
30歳代	男性	29	40	44	31	41	38	37	32	38	31	41	34	436
	女性	21	20	15	21	19	23	20	27	18	19	18	22	243
	計	50	60	59	52	60	61	57	59	56	50	59	56	679
	構成比	14.5%	17.6%	11.9%	14.1%	17.6%	16.3%	12.2%	10.7%	15.6%	11.7%	14.3%	14.9%	14.0%
40歳代	男性	50	42	68	38	42	36	58	64	40	42	61	38	579
	女性	13	22	24	16	18	28	28	39	23	22	24	22	279
	計	63	64	92	54	60	64	86	103	63	64	85	60	858
	構成比	18.3%	18.8%	18.6%	14.7%	17.6%	17.1%	18.5%	18.6%	17.5%	15.0%	20.5%	15.9%	17.7%
50歳代	男性	49	29	59	34	30	44	37	58	30	57	43	38	508
	女性	23	14	14	32	6	16	23	36	22	29	25	20	260
	計	72	43	73	66	36	60	60	94	52	86	68	58	768
	構成比	20.9%	12.6%	14.7%	17.9%	10.6%	16.0%	12.9%	17.0%	14.4%	20.1%	16.4%	15.4%	15.8%
60歳代	男性	22	20	34	24	26	37	30	40	26	36	16	17	328
	女性	15	25	21	18	19	20	27	31	24	31	15	16	262
	計	37	45	55	42	45	57	57	71	50	67	31	33	590
	構成比	10.8%	13.2%	11.1%	11.4%	13.2%	15.2%	12.2%	12.8%	13.9%	15.7%	7.5%	8.8%	12.1%
70歳以上	男性	17	12	17	20	18	13	24	20	16	24	13	17	211
	女性	10	13	21	13	11	16	23	17	15	16	14	8	177
	計	27	25	38	33	29	29	47	37	31	40	27	25	388
	構成比	7.8%	7.3%	7.7%	9.0%	8.5%	7.8%	10.1%	6.7%	8.6%	9.4%	6.5%	6.6%	8.0%
合計	男性	217	194	306	204	213	221	268	310	202	253	253	225	2,866
	女性	127	147	189	164	128	153	198	243	158	174	161	152	1,994
	計	344	341	495	368	341	374	466	553	360	427	414	377	4,860

性別年齢別旅券発行件数



(5) 都道府県別旅券発行件数

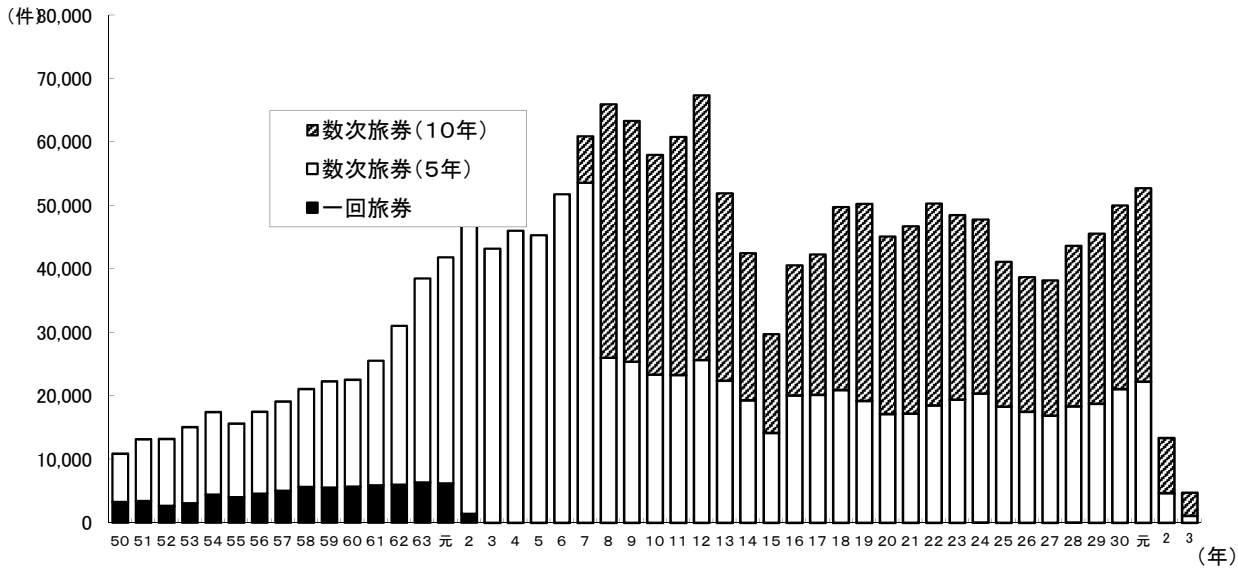
区分 発行官庁	一般旅券発行数	順位	対前年比	人 口	人口1万人あたりの 発行数	人口1万人あたりの 順位
北海道	10,839	11	35.5%	5,190,638	21	26
青森	1,519	38	33.2%	1,253,958	12	46
岩手	1,515	39	33.4%	1,213,473	12	45
宮城	5,053	16	37.6%	2,259,562	22	23
秋田	1,034	45	36.6%	967,426	11	47
山形	1,417	40	30.9%	1,062,292	13	43
福島	2,864	26	34.6%	1,847,880	15	40
茨城	8,190	12	37.6%	2,836,621	29	15
栃木	4,949	17	38.3%	1,912,574	26	17
群馬	4,627	21	35.4%	1,896,724	24	19
埼玉	29,032	6	39.3%	7,198,330	40	9
千葉	31,254	5	42.1%	6,155,715	51	3
東京	135,957	1	56.4%	13,297,089	102	1
神奈川	60,922	2	46.1%	8,993,479	68	2
新潟	3,167	25	29.8%	2,195,841	14	42
富山	2,142	32	32.9%	1,028,628	21	28
石川	2,420	29	28.4%	1,117,188	22	24
福井	1,375	41	26.8%	758,859	18	31
山梨	1,903	35	33.3%	804,378	24	20
長野	5,154	15	35.0%	2,036,433	25	18
岐阜	4,603	22	29.9%	1,958,709	24	21
静岡	11,502	10	39.5%	3,589,315	32	13
愛知	31,453	4	38.5%	7,291,910	43	7
三重	4,768	19	32.5%	1,745,912	27	16
滋賀	4,860	18	34.9%	1,385,804	35	11
京都	11,704	9	37.8%	2,469,600	47	4
大阪	40,550	3	36.5%	8,588,705	47	5
兵庫	22,811	7	38.6%	5,410,278	42	8
奈良	4,671	20	34.0%	1,331,087	35	10
和歌山	1,692	37	28.8%	937,565	18	32
鳥取	935	46	33.6%	552,046	17	37
島根	854	47	30.2%	664,062	13	44
岡山	3,983	23	29.0%	1,862,967	21	25
広島	8,002	13	36.3%	2,757,337	29	14
山口	2,708	27	32.1%	1,339,070	20	29
徳島	1,246	43	31.6%	728,509	17	36
香川	2,000	33	32.9%	959,812	21	27
愛媛	2,390	31	32.4%	1,343,022	18	33
高知	1,219	44	35.6%	696,782	17	35
福岡	16,249	8	34.8%	5,044,077	32	12
佐賀	1,328	42	28.3%	811,224	16	38
長崎	2,588	28	37.0%	1,326,228	20	30
熊本	3,943	24	37.3%	1,741,241	23	22
大分	1,998	34	32.6%	1,128,743	18	34
宮崎	1,724	36	36.3%	1,079,699	16	39
鹿児島	2,418	30	34.8%	1,605,781	15	41
沖縄	6,411	14	49.6%	1,466,128	44	6
外務省	0	-	-	-	-	-
合計	513,943	-	41.6%	123,842,701	41	-

・人口は、総務省資料「住民基本台帳に基づく人口・人口動態及び世帯数」による。  
(令和3年1月1日現在)



## 2 旅券申請・交付状況

### (1) 旅券申請件数の推移



区分 年	一般旅券 申請件数	内訳				対前年比	一般身分 証明書	備考
		一回旅券	回数旅券		その他			
			10年	5年				
23~49	47,633	26,925		20,378	330	5,369	沖縄が返還されるまで 一般身分証明書が発行 されて渡航していた。  表中、その他欄は旅券の 記載事項変更、訂正、 渡航先追加、査証欄増補 合冊の数をあらわす。	
50	11,018	3,259		7,623	136	96%		
51	13,338	3,415		9,776	147	121%		
52	13,340	2,649		10,561	130	100%		
53	15,247	3,078		11,996	173	114%		
54	17,619	4,414		13,025	180	116%		
55	15,809	4,030		11,594	185	90%		
56	17,732	4,583		12,935	214	112%		
57	19,305	5,032		14,071	202	109%		
58	21,306	5,658		15,424	224	110%		
59	22,650	5,548		16,740	362	106%		
60	22,957	5,702		16,863	392	101%		
61	26,023	5,889		19,647	487	113%		
62	31,666	6,002		25,051	613	122%		
63	39,426	6,361		32,126	939	125%		
元	42,863	6,225		35,622	1,016	109%		
2	48,157	1,406		45,618	1,133	112%		
3	44,291	13		43,190	1,088	92%		
4	47,486	5		46,027	1,454	107%		
5	46,469	11		45,297	1,161	98%		
6	53,064	10		51,776	1,278	114%		
7	62,517	9	7,312	53,613	1,583	118%		
8	67,403	12	39,955	25,991	1,445	108%		
9	64,926	11	37,956	25,374	1,585	96%		
10	59,499	8	34,664	23,350	1,477	92%		
11	62,005	5	37,510	23,297	1,193	104%		
12	68,496	3	41,721	25,648	1,124	110%		
13	52,912	15	29,523	22,411	963	77%		
14	43,649	11	23,172	19,306	1,160	82%		
15	30,864	15	15,530	14,181	1,138	71%		
16	42,080	10	20,473	20,094	1,503	136%		
17	43,609	9	22,112	20,152	1,336	104%		
18	51,173	10	28,812	20,931	1,420	117%		
19	51,684	10	31,070	19,196	1,408	101%		
20	46,448	5	27,977	17,155	1,311	90%		
21	48,014	7	29,532	17,218	1,257	103%		
22	51,644	7	31,794	18,524	1,319	108%		
23	49,912	15	29,094	19,405	1,398	97%		
24	49,413	17	27,453	20,349	1,594	99%		
25	42,341	9	22,833	18,288	1,211	86%		
26	40,019	12	21,232	17,472	1,303	95%		
27	39,493	14	21,266	16,905	1,308	99%		
28	44,920	24	25,314	18,329	1,253	114%		
29	46,828	12	26,811	18,752	1,253	104%		
30	51,287	10	28,892	21,103	1,282	110%		
元	53,973	14	30,470	22,239	1,250	105%		
2	13,779	5	8,686	4,676	412	26%		
3	4,872	2	3,610	1,124	136	35%		

## (2) 月別旅券申請・交付状況

### ア. 月別旅券申請・交付件数(総数)

(件)

	申 請							合 計	交 付 計	紛失届
	数 次 旅 券			記 載 変 更	限 定	追 加	査 証 欄 増 補			
	10年	5年	子 供							
1月	240	53	19	17	0	0	4	333	329	6
2月	256	60	21	4	0	0	1	342	327	1
3月	371	88	32	13	0	0	6	510	489	4
4月	286	53	38	11	0	0	2	390	418	4
5月	231	54	16	6	0	0	0	307	307	2
6月	285	45	28	13	1	0	5	377	371	1
7月	355	83	40	5	0	0	2	485	374	3
8月	394	98	34	14	0	0	1	541	598	0
9月	283	53	31	6	1	0	1	375	378	5
10月	331	68	28	4	0	0	2	433	446	3
11月	299	67	27	9	0	0	1	403	398	0
12月	279	55	33	6	0	0	3	376	400	4
合計	3,610	777	347	108	2	0	28	4,872	4,835	33
対前年比	35.4%			30.9%	40.0%	0.0%	44.4%	35.4%	31.4%	39.3%

(注)「記載事項変更」とは、氏名、本籍等の変更による旅券の記載事項欄の変更。

「限定旅券」とは、渡航先が限定され、かつ有効期間が5年未満の旅券(一往復用旅券を含む)。

「追加」とは、限定旅券の渡航先の変更等による渡航先国の追加。

「査証欄増補」とは、査証欄に余白がなくなった場合の新たな査証欄の増補。

イ. 月別旅券申請・交付件数(大津窓口)

(件)

	申 請							合 計	交 付 計	紛失届
	数 次 旅 券			記 載 変 更	限 定	追 加	査 証 欄 増 補			
	10年	5年	子 供							
1月	199	43	18	16	0	0	4	280	281	5
2月	209	46	17	4	0	0	0	276	267	1
3月	302	65	25	10	0	0	5	407	380	2
4月	224	43	28	10	0	0	2	307	336	2
5月	184	39	14	6	0	0	0	243	252	0
6月	233	35	27	12	1	0	1	309	289	1
7月	284	67	38	4	0	0	2	395	300	3
8月	314	77	30	9	0	0	1	431	487	0
9月	229	49	24	6	1	0	1	310	301	4
10月	257	54	25	4	0	0	2	342	368	1
11月	241	55	25	8	0	0	1	330	321	0
12月	223	46	27	6	0	0	3	305	319	4
合計	2,899	619	298	95	2	0	22	3,935	3,901	23
対前年比	35.3%			32.5%	40.0%	0.0%	40.0%	35.3%	31.3%	32.4%

ウ. 月別旅券申請・交付件数(米原窓口)

(件)

	申 請							合 計	交 付 計	紛失届
	数 次 旅 券			記 載 変 更	限 定	追 加	査 証 欄 増 補			
	10年	5年	子 供							
1月	41	10	1	1			0	53	48	1
2月	47	14	4	0			1	66	60	0
3月	69	23	7	3			1	103	109	2
4月	62	10	10	1			0	83	82	2
5月	47	15	2	0			0	64	55	2
6月	52	10	1	1			4	68	82	0
7月	71	16	2	1			0	90	74	0
8月	80	21	4	5			0	110	111	0
9月	54	4	7	0			0	65	77	1
10月	74	14	3	0			0	91	78	2
11月	58	12	2	1			0	73	77	0
12月	56	9	6	0			0	71	81	0
合計	711	158	49	13	0	0	6	937	934	10
対前年比	35.9%			22.8%	-	-	75.0%	35.7%	31.9%	76.9%

(注)米原窓口では、「限定旅券」とこれに関連する「渡航先追加」は受け付けていません。

## 工. 日曜日交付状況

		大津窓口	米原窓口	合計
1月	月間交付件数	281	48	329
	日曜交付	件数 90	19	109
		割合 32.0%	39.6%	33.1%
2月	月間交付件数	267	60	327
	日曜交付	件数 90	33	123
		割合 33.7%	55.0%	37.6%
3月	月間交付件数	380	109	489
	日曜交付	件数 104	47	151
		割合 27.4%	43.1%	30.9%
4月	月間交付件数	336	82	418
	日曜交付	件数 87	35	122
		割合 25.9%	42.7%	29.2%
5月	月間交付件数	252	55	307
	日曜交付	件数 88	19	107
		割合 34.9%	34.5%	34.9%
6月	月間交付件数	289	82	371
	日曜交付	件数 77	32	109
		割合 26.6%	39.0%	29.4%
7月	月間交付件数	300	74	374
	日曜交付	件数 84	20	104
		割合 28.0%	27.0%	27.8%
8月	月間交付件数	487	111	598
	日曜交付	件数 165	42	207
		割合 33.9%	37.8%	34.6%
9月	月間交付件数	301	77	378
	日曜交付	件数 74	23	97
		割合 24.6%	29.9%	25.7%
10月	月間交付件数	368	78	446
	日曜交付	件数 97	30	127
		割合 26.4%	38.5%	28.5%
11月	月間交付件数	321	77	398
	日曜交付	件数 83	33	116
		割合 25.9%	42.9%	29.1%
12月	月間交付件数	319	81	400
	日曜交付	件数 83	34	117
		割合 26.0%	42.0%	29.3%
合計	年間交付件数	3,901	934	4,835
	日曜交付	件数 1,122	367	1,489
		割合 28.8%	39.3%	30.8%

(3) 市町別旅券申請件数とその人口比率

区分		申請件数	構成比	人口 (人)	人口千人 あたりの 申請件数
市町名					
大津市		1,395	28.6%	339,723	4.1
大津地域計		1,395	28.6%	339,723	4.1
草津市		662	13.6%	132,879	5.0
守山市		318	6.5%	83,389	3.8
栗東市		289	5.9%	68,921	4.2
野洲市		190	3.9%	50,310	3.8
南部地域計		1,459	29.9%	335,499	4.3
湖南市		157	3.2%	51,710	3.0
甲賀市		245	5.0%	86,378	2.8
甲賀地域		402	8.3%	138,088	2.9
近江八幡市		243	5.0%	80,783	3.0
東近江市		279	5.7%	109,702	2.5
蒲生郡	日野町	54	1.1%	20,623	2.6
	竜王町	30	0.6%	11,693	2.6
東近江地域計		606	12.4%	222,801	2.7
彦根市		402	8.3%	109,708	3.7
愛知郡	愛荘町	61	1.3%	20,445	3.0
犬上郡	豊郷町	18	0.4%	7,130	2.5
	甲良町	12	0.2%	6,710	1.8
	多賀町	18	0.4%	7,536	2.4
湖東地域計		511	10.5%	151,529	3.4
長浜市		258	5.3%	113,184	2.3
米原市		75	1.5%	37,951	2.0
湖北地域計		333	6.8%	151,135	2.2
高島市		83	1.7%	47,029	1.8
高島地域計		83	1.7%	47,029	1.8
その他		83	1.7%	-	-
市計		4,596	94.3%	1,311,667	3.5
町計		193	4.0%	74,137	2.6
その他		83	1.7%	-	-
県計		4,872	100.0%	1,385,804	3.5

・人口は、令和3年1月1日現在の住民基本台帳による。

## (4) 市町別窓口別旅券申請件数および利用率

市町名		大津窓口		米原窓口		合 計
		申請件数	利用率	申請件数	利用率	
大 津 市		1,395	100.0%	0	0.0%	1,395
大津地域 計		1,395	100.0%	0	0.0%	1,395
草 津 市		657	99.2%	5	0.8%	662
守 山 市		316	99.4%	2	0.6%	318
栗 東 市		287	99.3%	2	0.7%	289
野 洲 市		186	97.9%	4	2.1%	190
南部地域 計		1,446	99.1%	13	0.9%	1,459
湖 南 市		155	98.7%	2	1.3%	157
甲 賀 市		239	97.6%	6	2.4%	245
甲賀地域 計		394	98.0%	8	2.0%	402
近江八幡市		197	81.1%	46	18.9%	243
東近江市		182	65.2%	97	34.8%	279
蒲生郡	日野町	47	87.0%	7	13.0%	54
	竜王町	29	96.7%	1	3.3%	30
東近江地域 計		455	75.1%	151	24.9%	606
彦 根 市		54	13.4%	348	86.6%	402
愛知郡	愛 荘 町	19	31.1%	42	68.9%	61
犬上郡	豊郷町	2	11.1%	16	88.9%	18
	甲良町	3	25.0%	9	75.0%	12
	多賀町	2	11.1%	16	88.9%	18
湖東地域 計		80	15.7%	431	84.3%	511
長 浜 市		17	6.6%	241	93.4%	258
米 原 市		3	4.0%	72	96.0%	75
湖北地域 計		20	6.0%	313	94.0%	333
高 島 市		78	94.0%	5	6.0%	83
高島地域 計		78	94.0%	5	6.0%	83
そ の 他		67	80.7%	16	19.3%	83
市 計		3,766	81.9%	830	18.1%	4,596
町 計		102	52.8%	91	47.2%	193
そ の 他		67	80.7%	16	19.3%	83
県 計		3,935	80.8%	937	19.2%	4,872

### 3. 出国者数 性別年齢別出国者数

区分 年齢	滋賀県							全 国				
	令和元年			令和2年				令和2年				
	男性 構成比	女性 構成比	計 構成比	男性 構成比	女性 構成比	計 構成比	対前年比	男性 構成比	女性 構成比	計 構成比	対前年比	
未成年	10,145 4.5%	13,026 5.8%	23,171 10.3%	1,093 3.3%	1,387 4.2%	2,480 7.4%	10.7%	127,859 4.0%	151,929 4.8%	279,788 8.8%	13.7%	
20歳代	18,937 8.4%	29,464 13.0%	48,401 21.4%	3,802 11.4%	5,634 16.9%	9,436 28.2%	19.5%	294,058 9.3%	486,796 15.3%	780,854 24.6%	20.6%	
30歳代	22,128 9.8%	13,352 5.9%	35,480 15.7%	3,360 10.1%	1,938 5.8%	5,298 15.9%	14.9%	276,571 8.7%	233,521 7.4%	510,092 16.1%	15.4%	
40歳代	30,712 13.6%	12,710 5.6%	43,422 19.2%	4,278 12.8%	1,560 4.7%	5,838 17.5%	13.4%	348,416 11.0%	207,501 6.5%	555,917 17.5%	14.3%	
50歳代	27,189 12.0%	12,332 5.5%	39,521 17.5%	3,769 11.3%	1,617 4.8%	5,386 16.1%	13.6%	332,874 10.5%	208,685 6.6%	541,559 17.1%	15.1%	
60歳代	14,783 6.5%	9,754 4.3%	24,537 10.9%	2,033 6.1%	1,280 3.8%	3,313 9.9%	13.5%	195,288 6.2%	138,745 4.4%	334,033 10.5%	14.6%	
70歳以上	6,718 3.0%	4,721 2.1%	11,439 5.1%	1,007 3.0%	650 1.9%	1,657 5.0%	14.5%	99,273 3.1%	72,703 2.3%	171,976 5.4%	14.7%	
不詳	0 0.0%	0 0.0%	0 0.0%	0 0.0%	0 0.0%	0 0.0%	0 0.0%	0 0.0%	0 0.0%	0 0.0%	0.0%	
合計	130,612 57.8%	95,359 42.2%	225,971 100%	19,342 57.9%	14,066 42.1%	33,408 100%	14.8%	1,674,339 52.7%	1,499,880 47.3%	3,174,219 100.0%	15.8%	

・出入国在留管理庁「出入国管理統計」による。

## 旅 券 関 係 年 表

年 次	国の制度改正等	滋賀県の制度改正等
昭和26. 12. 1	・ 旅券法施行	
27. 7.	・ 海外移住の再開	
38. 4. 1	・ 業務渡航の自由化	
39. 4. 1	・ 観光渡航の自由化	
41. 4. 1	・ 渡航回数の制限撤廃	
45. 9.28 12. 1	・ 旅券事務委任に関する政令の制定 ・ 旅券法改正法の施行 ・ 数次旅券（5年間有効）の発給開始	
47. 6.15	・ 沖縄返還	
48.11.15	・ 数次旅券の記号を変更（PME→ME）	
50. 3. 1 4. 1	・ 旅券法施行規則改正 ・ 本人確認の強化（住民票・ハガキの提出義務づけ） ・ 旅券法施行規則改正 ・ 代理申請取扱いの厳格化 ・ 旅券変造防止対策として旅券面への保護シール貼付の実施	
52.12.19	・ 旅券法の一部改正 ・ ハイジャック防止のため旅券発給制限事由の範囲拡大	
53. 5. 1 5. 2 8.10	・ 旅券発給事務手数料の改正 ・ 一回旅券：3,000円→4,000円 ・ 数次旅券：6,000円→8,000円 ・ 新東京国際空港開港 ・ 旅券冊子の様式改正 表紙：紺色→赤色 頁数：36頁→40頁	
55. 2. 1 2. 7	・ 旅券法施行規則改正 ・ 一般旅券発給申請書様式改正 ・ 数次旅券の記号を変更（ME→MG）	
57. 4. 1 7.23	・ 旅券法施行規則改正 ・ 渡航費用の支払能力を立証する書類の簡素化 ・ 旅券法の一部改正 ・ 代理申請の範囲拡大 ・ 旅券法施行規則改正 ・ 本人確認書類の拡大 ・ 一般旅券発給申請書類等の様式改正	
58. 5. 1 5.26	・ 渡航先及び渡航目的により特に必要とされる書類の一部指定の解除 ・ 旅券冊子の頁数削減（40頁→24頁）	



年 次	国の制度改正等	滋賀県の制度改正等
昭和59. 4. 27  12. 26	<ul style="list-style-type: none"> <li>・旅券法施行規則の改正 <ul style="list-style-type: none"> <li>・発給申請書、再発給申請書、渡航先追加申請書の様式改正</li> </ul> </li> <li>・旅券法施行規則の一部改正 <ul style="list-style-type: none"> <li>・氏名の非へボン式記載の特例</li> </ul> </li> <li>・国籍法の改正</li> <li>・戸籍法の改正（父系主義から両系主義へ）</li> </ul>	
60. 4. 1 6. 14 12. 17	<ul style="list-style-type: none"> <li>・査証欄増補紙の増頁（16頁→24頁）</li> <li>・数次旅券の記号を変更（MG→MH）</li> <li>・各種申請書様式の改正</li> <li>・支払能力を立証する書類の簡素化</li> </ul>	
61. 4. 16	<ul style="list-style-type: none"> <li>・旅券署名欄の変更 <ul style="list-style-type: none"> <li>・2段書き→ローマ字または邦文の1段書き</li> </ul> </li> </ul>	
62. 6. 1		<ul style="list-style-type: none"> <li>・旅行者による旅券の代理提出の実施</li> </ul>
63. 1. 1  4. 22  10. 26	<ul style="list-style-type: none"> <li>・数次旅券の切替措置の変更 <ul style="list-style-type: none"> <li>・残存有効期限：6カ月→1年</li> </ul> </li> <li>・数次旅券の記号を変更（MH→MK）</li> </ul>	<ul style="list-style-type: none"> <li>・定期出張窓口を開設 滋賀県立文化産業交流会館 毎 週：火曜日・木曜日 開設時間：10：30～12：00、 13：00～15：30</li> </ul>
平成 1. 4. 18  5. 1 5. 13 6. 1	<ul style="list-style-type: none"> <li>・旅券法の一部改正 <ul style="list-style-type: none"> <li>・数次旅券への原則一本化、提出書類の簡略化、申請手続き合理化</li> </ul> </li> <li>・旅券法の改正（旅券手数料納入方法の変更：分納化）</li> </ul>	<ul style="list-style-type: none"> <li>・滋賀県庁旅券窓口の開設時間の変更 12：00～13：00の時間拡充</li> <li>・滋賀県庁の第2・第4土曜日の閉庁により、旅券窓口も閉じる</li> </ul>
2. 4. 1	<ul style="list-style-type: none"> <li>・旅券法改正（規則改正を含む） <ul style="list-style-type: none"> <li>・数次旅券に一本化（1往復用旅券の原則廃止）</li> <li>・代理申請の大幅緩和</li> <li>・記載事項の訂正の原則廃止</li> <li>・渡航費用立証書類の提出（提示）の廃止</li> <li>・旅券冊子の様式改正 （渡航目的欄の廃止、署名欄に枠を設定、有効期間満了の明示）</li> <li>・一般旅券発給申請書様式改正</li> <li>・合冊制度の廃止</li> </ul> </li> <li>・数次旅券の記号を変更（MK→ML）</li> </ul>	

年 次	国の制度改正等	滋賀県の制度改正等
平成 3. 4. 1	<ul style="list-style-type: none"> <li>・朝鮮民主主義人民共和国が特定地域から除外（外務省告示廃止）</li> <li>・数次旅券の記号を変更（ML→MM）</li> </ul>	
4. 8. 1  8. 1  11. 1	<ul style="list-style-type: none"> <li>・旅券法施行規則の一部改正               <ul style="list-style-type: none"> <li>・戸籍抄本（謄本）の提出を一部省略化（切替新規のみ）</li> </ul> </li> <li>・罰金額の改正（最高限度額：30万円）</li> <li>・MRP（機械読み取り式）旅券の導入（旅券冊子の改正）               <ul style="list-style-type: none"> <li>・サイズ：縦15.5cm×横9.7cm →縦12.5cm×横8.8cm</li> <li>・表紙：赤色 → 紺色</li> <li>・頁数：24頁 → 32頁</li> </ul> </li> <li>・旅券法・旅券法施行令の一部改正（旅券発給手数料の改正）               <ul style="list-style-type: none"> <li>・数次旅券：8,000円→10,000円</li> <li>・収入印紙：6,500円→8,000円</li> <li>・県収入証紙：1,500円→2,000円</li> </ul> </li> <li>・旅券法施行規則の一部改正               <ul style="list-style-type: none"> <li>・一般旅券発給申請書様式改正（OCR：光学文字読取り方式採用）</li> <li>・受領書の様式改正</li> <li>・旅券用写真サイズの変更「5.0cm×5.0cm」 →「4.5cm×3.5cm」</li> <li>・併記者の写真を省略</li> <li>・旅券の記載事項変更（身長を削除）</li> <li>・発給申請書の「所持人自署」を旅券面へ転写</li> <li>・本人確認書類の範囲拡大</li> </ul> </li> <li>・数次旅券の記号を変更（MM→MN）</li> </ul>	<ul style="list-style-type: none"> <li>・滋賀県庁の完全週休二日制実施に伴い旅券窓口も閉じる</li> </ul>
5. 2.10  3. 1	<ul style="list-style-type: none"> <li>・旅券法施行規則の一部改正（申請書等の様式改正）</li> <li>・旅券法施行規則の一部改正（「在留届」様式改正）</li> </ul>	
6. 7 9. 1 9. 4 10. 1	<ul style="list-style-type: none"> <li>・数次旅券の記号を変更（MN→MP）</li> <li>・関西国際空港開港</li> <li>・「行政手続法」施行</li> </ul>	<ul style="list-style-type: none"> <li>・旅券発給申請書を市町村へ配付</li> </ul>

年 次	国の制度改正等	滋賀県の制度改正等
平成 7. 1.17 11. 1	<ul style="list-style-type: none"> <li>・ 阪神・淡路大震災の発生に伴う旅券発給に対する緊急特例措置</li> <li>・ 旅券法・旅券法施行令の一部改正 <ul style="list-style-type: none"> <li>・ 10年旅券の発給開始（記号T E）</li> <li>表 紙：赤色</li> <li>頁 数：48頁</li> <li>※20歳以上は、10年旅券、5年旅券のいずれかを選択</li> <li>※20歳未満は、5年旅券（紺）のみ</li> </ul> </li> <li>・ 旅券発給手数料の改正 <ul style="list-style-type: none"> <li>・ 10年旅券15,000円 (収入印紙：13,000円 県収入証紙：2,000円)</li> <li>・ 5年旅券10,000円 (収入印紙：8,000円 県収入証紙：2,000円)</li> <li>・ 12歳未満5年旅券5,000円 (収入印紙：3,000円 県収入証紙：2,000円)</li> </ul> </li> <li>・ 旅券面における「子の併記」制度の廃止</li> <li>・ 各種申請書様式の改正</li> </ul>	
8. 4.17 9	<ul style="list-style-type: none"> <li>・ 5年旅券の記号を変更（MP→MQ）</li> </ul>	<ul style="list-style-type: none"> <li>・ 米原「定期出張窓口」の開設日を拡充 <ul style="list-style-type: none"> <li>・ 毎週：「火曜日・木曜日」</li> <li>→「火曜日・水曜日・木曜日」</li> </ul> </li> </ul>
9. 4. 1		<ul style="list-style-type: none"> <li>・ 米原「定期出張窓口」の開設時間を拡充（10:00～12:00、13:00～16:00）</li> </ul>
10. 2. 2 3. 2 4. 1	<ul style="list-style-type: none"> <li>・ 毎年2月20日を「旅券の日」に制定</li> <li>・ 郵便はがきに「転送不可」のゴム印を押印</li> <li>・ 旅券法施行規則の一部改正 <ul style="list-style-type: none"> <li>・ 旅券発給申請書の提出枚数を削減（2枚→1枚）</li> <li>・ 旅券発給申請書等の押印の原則廃止</li> </ul> </li> </ul>	
10. 5.28 11. 2	<ul style="list-style-type: none"> <li>・ 10年旅券の記号変更（T E→T F）</li> <li>・ 「居所申請」の取扱基準制定（全国統一）</li> <li>・ 新たに、長期出張者・季節労働者も対象</li> </ul>	
11. 3.29 4. 1		<ul style="list-style-type: none"> <li>・ 県庁旅券窓口を新設複合施設「ピアザ淡海」に移転、「滋賀県パスポートセンター」として業務開始</li> <li>・ 標準処理期間の短縮（7日→6日） <ul style="list-style-type: none"> <li>・ 新規（切替を含む）申請から交付までの所要日数を短縮</li> </ul> </li> </ul>

年 次	国の制度改正等	滋賀県の制度改正等
平成11. 11.	<ul style="list-style-type: none"> <li>・偽造・変造対策を施した新型旅券の導入</li> <li>・ステレス印刷・マイクロ文字</li> </ul>	
12. 4. 1  7. 2	<ul style="list-style-type: none"> <li>・地方分権推進一括法の施行による旅券法改正により、一般旅券発給 事務が「機関委任事務」から「法定受託事務」に移行</li> <li>・手数料の「分納制」から「標準額方式」への移行</li> <li>・旅券面の「氏名」の長音表記（OH表記）の取扱開始</li> </ul>	<ul style="list-style-type: none"> <li>・「滋賀県パスポートセンター」（大津窓口）の日曜日交付の試行開始</li> </ul>
13. 1. 7  2. 7 4. 1 5. 25 7. 1	<ul style="list-style-type: none"> <li>・5年旅券の記号変更（MQ→MR）</li> <li>・査証欄の増補頁数の変更（24頁→40頁）</li> <li>・10年旅券の記号変更（TF→TG）</li> <li>・日本出国・帰国記録（EDカード）の廃止</li> </ul>	<ul style="list-style-type: none"> <li>・「滋賀県パスポートセンター」（大津窓口）の日曜日交付の本格実施</li> </ul>
13. 10. 7		<ul style="list-style-type: none"> <li>・「米原定期出張窓口」で日曜日交付を開始</li> </ul>
14. 6 8. 5	<ul style="list-style-type: none"> <li>・住民基本台帳ネットワークシステムの利用開始</li> </ul>	<ul style="list-style-type: none"> <li>・米原「定期出張窓口」の拡張</li> </ul>
15. 2 4. 1  8. 25  10	<ul style="list-style-type: none"> <li>・訂正申請がタイプライターから電子化に変更</li> <li>・旅券法施行規則の改正 <ul style="list-style-type: none"> <li>・住民基本台帳ネットワークシステムによる利用拡大（新規・再発給）→住民票の提出が原則不要</li> </ul> </li> <li>・写真付き「住民基本台帳カード」が本人確認書類として利用可能</li> <li>・非MRP旅券の切替新規を認める</li> </ul>	
16. 3. 29 12	<ul style="list-style-type: none"> <li>・旅券法の改正（旅券の電子申請開始）</li> <li>・性別の変更による訂正新規申請開始（性同一性障害者の性別の取扱いの特例に関する法制定による）</li> </ul>	
17. 2. 13 2. 17 4. 1 12. 10	<ul style="list-style-type: none"> <li>・越県合併に伴う記載事項の訂正(手数料免除)</li> <li>・中部国際空港開港</li> <li>・なりすまし対策システムの運用開始</li> <li>・改正旅券法の施行 <ul style="list-style-type: none"> <li>・旅券犯罪に対する罰則強化（一般旅券発給申請書様式の「刑罰等関係欄」に項目追加）</li> </ul> </li> </ul>	

年 次	国の制度改正等	滋賀県の制度改正等
平成18. 3.20	<ul style="list-style-type: none"> <li>・旅券法・旅券法施行令・旅券法施行規則の一部改正 <ul style="list-style-type: none"> <li>・申請書様式の一部改正</li> <li>・I C旅券の導入 <ul style="list-style-type: none"> <li>・偽変造防止（交付用端末機設置）</li> </ul> </li> </ul> </li> <li>・旅券発給手数料の改正 <ul style="list-style-type: none"> <li>・10年旅券16,000円 （収入印紙：14,000円 県収入証紙：2,000円）</li> <li>・5年旅券11,000円 （収入印紙：9,000円 県収入証紙：2,000円）</li> <li>・12歳未満5年旅券6,000円 （収入印紙：4,000円 県収入証紙：2,000円）</li> </ul> </li> <li>・頁数の増 10年：50頁、5年：34頁</li> <li>・写真規格の変更</li> <li>・紛失旅券等に係る失効制度の導入、および再発給制度の廃止</li> <li>・旅券事務の市町村再委託開始</li> <li>・10年旅券の記号変更（T G→T H）</li> <li>・5年旅券の記号変更（M R→M S）</li> </ul>	
19. 6. 1	<ul style="list-style-type: none"> <li>・旅券法施行規則の一部改正</li> <li>・無戸籍者に対する旅券発給</li> </ul>	
20. 2. 1	<ul style="list-style-type: none"> <li>・旅券法施行規則の一部改正</li> <li>・申請書様式の一部改正</li> </ul>	
21. 3. 1 6. 1 8.25	<ul style="list-style-type: none"> <li>・旅券法施行規則の一部改正 <ul style="list-style-type: none"> <li>・申請～受領手続き簡略化（ハガキが不要に）</li> </ul> </li> <li>・旅券法施行規則の一部改正 <ul style="list-style-type: none"> <li>・申請書様式の一部改正</li> </ul> </li> <li>・10年旅券の記号変更（T H→T K）</li> </ul>	
23. 6. 8	<ul style="list-style-type: none"> <li>・東日本大震災の被災者に係る一般旅券の発給の特例に関する法律、同施行令および同施行規則の施行</li> <li>・震災特例旅券発給開始</li> </ul>	
24. 7.30	<ul style="list-style-type: none"> <li>・5年旅券の記号変更（M S→M T）</li> </ul>	
25. 9.27 10.11 10.28	<ul style="list-style-type: none"> <li>・10年旅券の記号変更（T K→T L）</li> <li>・5年旅券の記号変更（M T→M U）</li> <li>・10年旅券の記号変更（T L→T R）</li> </ul>	
26. 3.20	<ul style="list-style-type: none"> <li>・旅券法の一部改正 <ul style="list-style-type: none"> <li>・記載事項の訂正制度の廃止</li> <li>・記載事項変更旅券の発給開始 （収入印紙：4,000円、県収入証紙：2,000円）</li> </ul> </li> </ul>	

年 次	国の制度改正等	滋賀県の制度改正等
平成27. 4. 20 27. 11. 24	<ul style="list-style-type: none"> <li>・非MRP旅券、ICAO（旅券の国際標準を定める国際民間航空機関）が定めた流通期限到来</li> </ul>	<ul style="list-style-type: none"> <li>・テレホンサービス終了</li> </ul>
28. 1. 4	<ul style="list-style-type: none"> <li>・旅券法施行規則の一部改正</li> <li>・大使館・総領事館における「パスポートダウンロード申請書」の先行運用開始</li> </ul>	
29. 9. 1		<ul style="list-style-type: none"> <li>・ダウンロード申請書の試験運用を実施（～29. 9. 30まで）</li> </ul>
30. 2. 2 10. 1	<ul style="list-style-type: none"> <li>・10年旅券の記号変更（TR→TS）</li> <li>・ダウンロード申請書の本格運用を全国一斉に開始</li> </ul>	
令和 1. 5. 7 5. 31 8. 16	<ul style="list-style-type: none"> <li>・旅券法施行規則の一部改正</li> <li>・元号が令和に改められたことに伴うもの</li> <li>・旅券法の一部改正</li> <li>・デジタル手続法施行に伴う改正</li> <li>・5年旅券の記号変更（MU→MJ）</li> </ul>	
令和 2. 2. 4 2. 6 3. 11 6. 22 12. 28	<ul style="list-style-type: none"> <li>・10年旅券の記号変更（TS→TT）</li> <li>・2020年旅券に係る発給申請の受付開始</li> <li>・査証欄のデザイン変更、暗号化方針の変更</li> <li>・旅券法施行規則の一部改正</li> <li>・令和元年5月31日付旅券法改正に伴う改正</li> <li>・旅券法施行規則の一部改正</li> <li>・国外において有効期間満了前に旅券の切替申請ができないことについて、戸籍謄(抄)本の添付省略可能</li> <li>・旅券法施行規則の一部改正</li> <li>・申請書様式の一部改正（一部署名欄の廃止、別名併記制度変更に伴う改正）</li> </ul>	
令和 3. 4. 1	<ul style="list-style-type: none"> <li>・旅券法施行規則の一部改正</li> <li>・申請者が戸籍に記載されている氏名以外の呼称を旅券に併記する方法等を改正</li> <li>・旅券の受領証について現行の規定に定めるものとともに、これに準ずる書面を追加</li> </ul>	

刊行物名	令和3年（2021年）旅券発行状況
刊行年月	令和4年（2022年）3月
主管課名	滋賀県総合企画部国際課
所在地	大津市京町四丁目1番1号