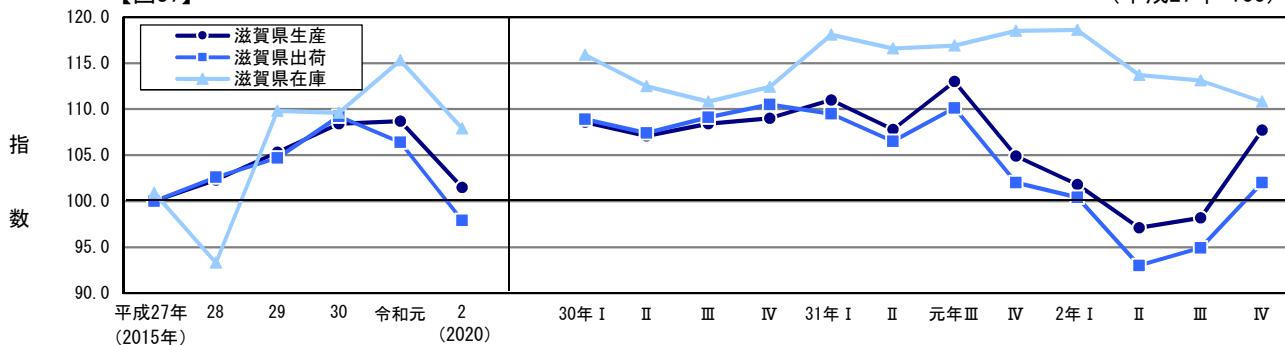


工業

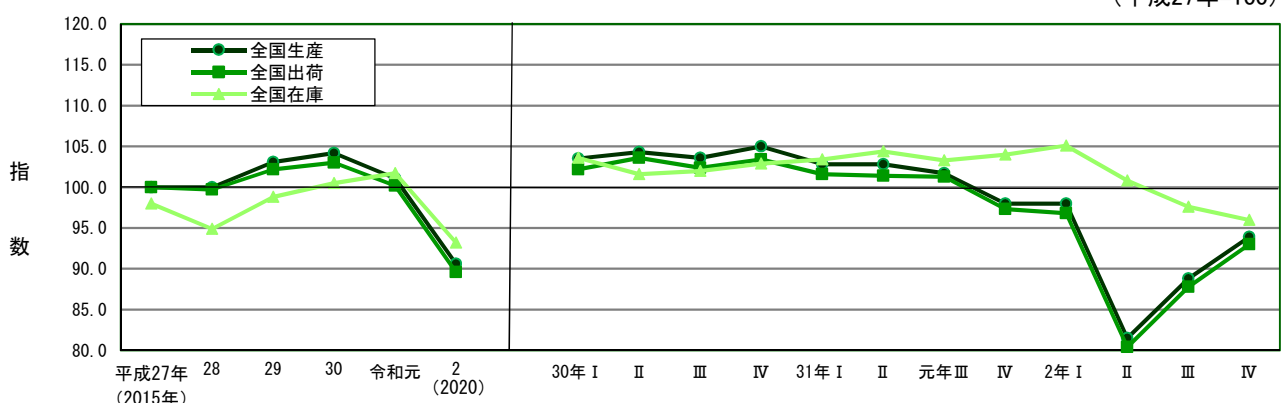
■ 鉱工業生産・出荷・在庫指数の動向

【図37】

(平成27年=100)



(平成27年=100)



※1 生産、出荷の両指数は年(期)平均値、在庫指数は年(期)末値

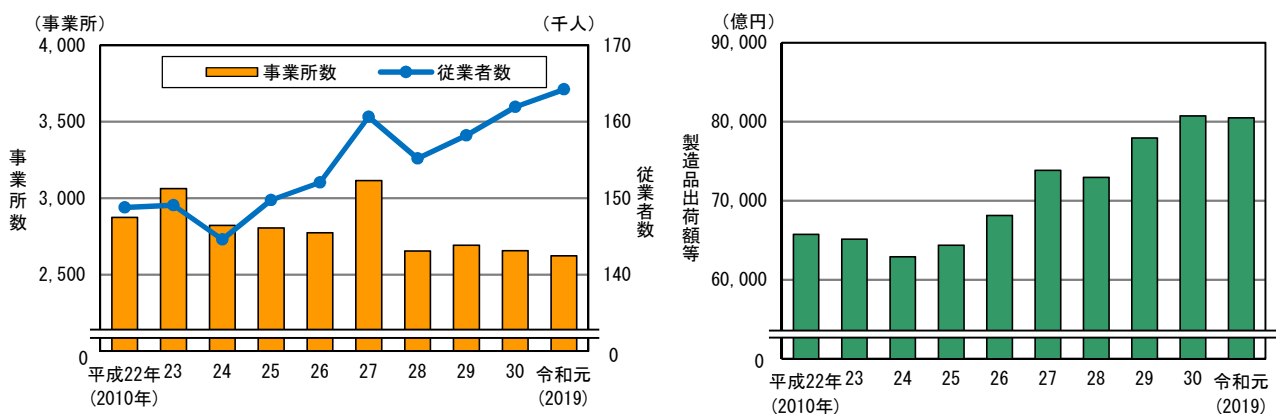
※2 年指数は原指数、四半期指数は季節調整済指数

※3 I:1月~3月、II:4月~6月、III:7月~9月、IV:10月~12月

「鉱工業指数」県統計課、経済産業省

■ 事業所数・従業者数・製造品出荷額等の推移

【図38】(従業者4人以上の事業所)



※4 平成23年の数値は「平成24年経済センサス-活動調査」、平成27年の数値は「平成28年経済センサス-活動調査」の結果を時系列に比較するため集計したもの

「工業統計調査」県統計課

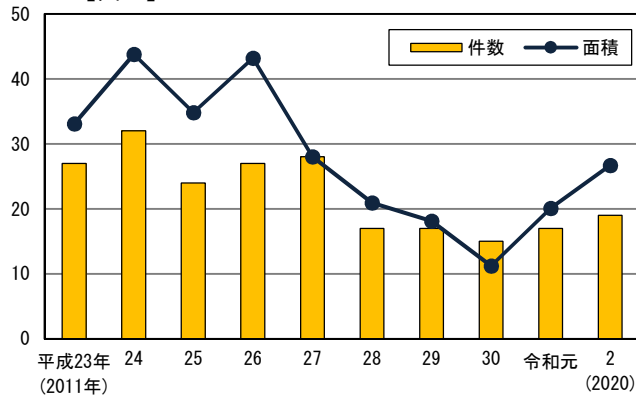
「経済センサス-活動調査」総務省・経済産業省

・令和2年の滋賀県鉱工業指数は生産指数101.5(前年比6.6%減)、出荷指数97.9(前年比8.0%減)、在庫指数107.9(前年比6.4%減)となった。(図37)

・令和2年工業統計調査(令和元年実績)では、従業者4人以上の製造事業所で、事業所数2,622事業所、従業者数164,215人、製造品出荷額等8兆485億円となっている。(図38)

工場立地の推移

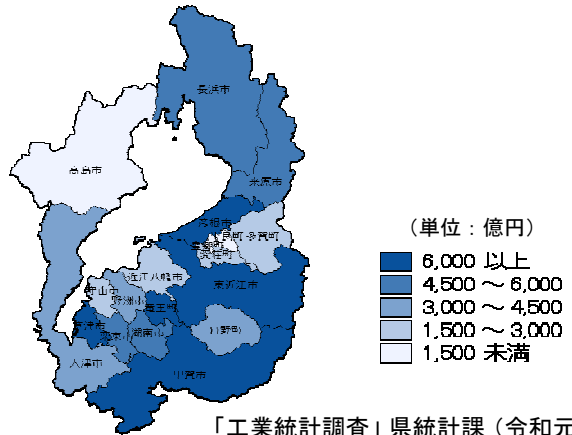
【図39】



「工場立地動向調査」県企業誘致推進室

市町別製造品出荷額等

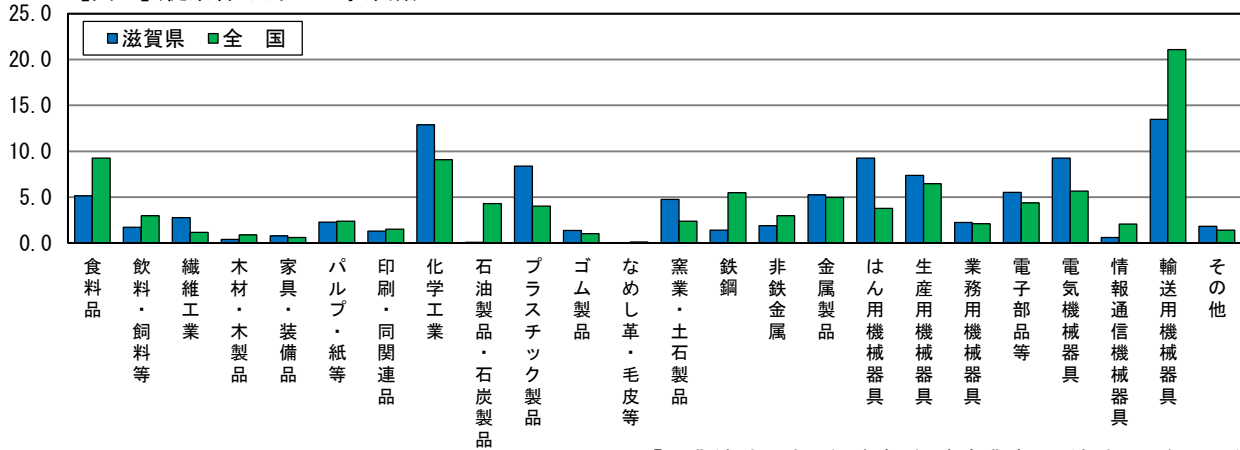
【図40】(従業者4人以上の事業所)



「工業統計調査」県統計課 (令和元年)

業種別製造品出荷額等構成比

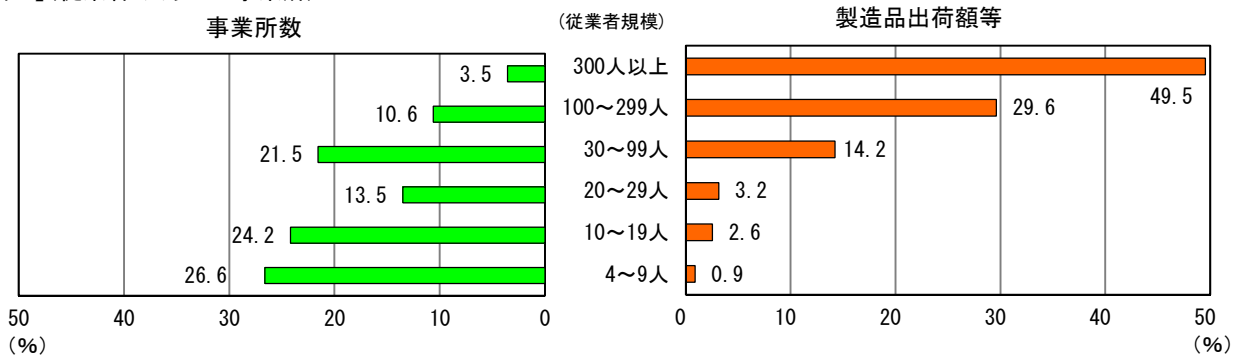
【図41】(従業者4人以上の事業所)



「工業統計調査」総務省・経済産業省・県統計課 (令和元年)

事業所数・製造品出荷額等の割合 (従業者規模別)

【図42】(従業者4人以上の事業所)



「工業統計調査」県統計課 (令和元年)

- ・工場立地の推移をみると、令和2年の立地件数は19件、敷地面積は26.7haで、前年に比べ、立地件数、敷地面積ともに増加した。(図39)
- ・製造品出荷額等が6,000億円を超えるのは彦根市、草津市、甲賀市、東近江市、竜王町で、4,500億円を超えるのは長浜市、栗東市、湖南市、米原市である。(図40)
- ・製造品出荷額等を業種別構成比でみると、化学工業製品、プラスチック製品、窯業・土石製品、はん用機械器具、電気機械器具など13業種の割合が全国を上回っている。(図41)
- ・従業者の規模別にみると、300人以上の大規模事業所数は全体の3.5%にすぎないが、製造品出荷額等は49.5%を占める。(図42)