

提供日：令和3年(2021年)7月30日
 部局名：総務部
 所属名：税政課
 係名：企画管理係
 電話：077-528-3211
 E-mail：bg00@pref.shiga.lg.jp

令和2年度(2020年度)県税決算の概要

県税収入総額は、1,654億5,107万円

(対前年度 ▲約68億円 ▲3.9%)

【特徴】

- 新型コロナウイルス感染症の影響により法人二税が大きく減収したことなどから、総額で前年度(1,722億232万円)から67億5,125万円減収。
- 新型コロナウイルス感染症の影響により徴収猶予額が増加したことから、収入未済額は44億9,919万円と、前年度(30億8,063万円)から14億1,855万円増加。

1. 県税決算額の税目別一覧

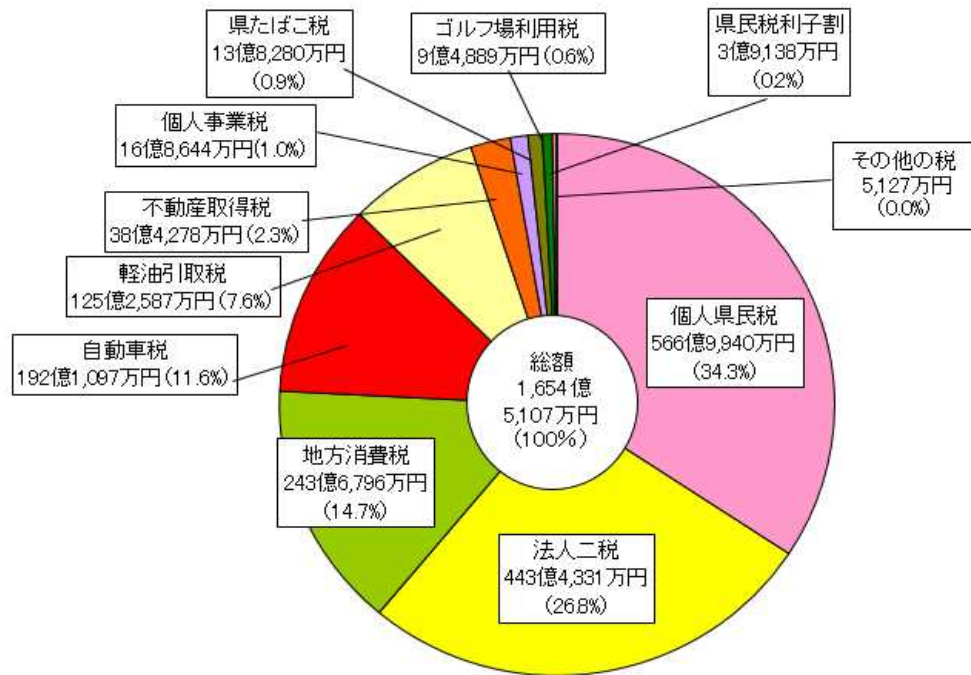
(単位：千円・%)

税目	令和元年度	令和2年度			
	決算額 A	当初予算額 P	決算額 B	対前年度増減 C=B-A	前年度比 B/A
個人県民税	55,556,375	56,873,900	56,699,401	1,143,026	102.1
均等割・所得割	52,901,770	54,489,800	53,460,684	558,914	101.1
配当割	1,573,906	1,477,700	1,415,501	△158,405	89.9
株式等譲渡所得割	1,080,699	906,400	1,823,216	742,517	168.7
法人県民税	7,792,821	4,922,900	4,782,273	△3,010,548	61.4
県民税利子割	349,544	483,000	391,380	41,836	112.0
個人事業税	1,606,824	1,647,700	1,686,444	79,620	105.0
法人事業税	45,388,256	44,059,600	39,561,037	△5,827,219	87.2
地方消費税	21,297,833	25,912,100	24,367,960	3,070,127	114.4
不動産取得税	4,703,947	3,773,900	3,842,776	△861,171	81.7
県たばこ税	1,434,202	1,385,800	1,382,803	△51,399	96.4
ゴルフ場利用税	1,033,120	977,500	948,890	△84,230	91.8
軽油引取税	12,964,216	13,025,700	12,525,868	△438,348	96.6
自動車税	18,689,331	19,394,600	19,210,971	521,640	102.8
種別割	18,133,066	17,893,300	18,068,772	△64,294	99.6
環境性能割	556,265	1,501,300	1,142,199	585,934	205.3
(旧法)自動車取得税*	1,332,731	0	12	△1,332,719	皆減
鉱区税	7,262	6,900	6,947	△315	95.7
狩猟税	14,347	12,100	12,817	△1,530	89.3
産業廃棄物税	31,510	24,300	31,492	△18	99.9
計①	172,202,319	172,500,000	165,451,071	△6,751,248	96.1
法人二税②	53,181,077	48,982,500	44,343,310	△8,837,767	83.4
②/①(%)		28.4	26.8		

*令和元年9月に自動車取得税が廃止され、令和元年10月から自動車税環境性能割が導入されている。

※本資料中、端数処理により内訳と合計が一致しない箇所があります。

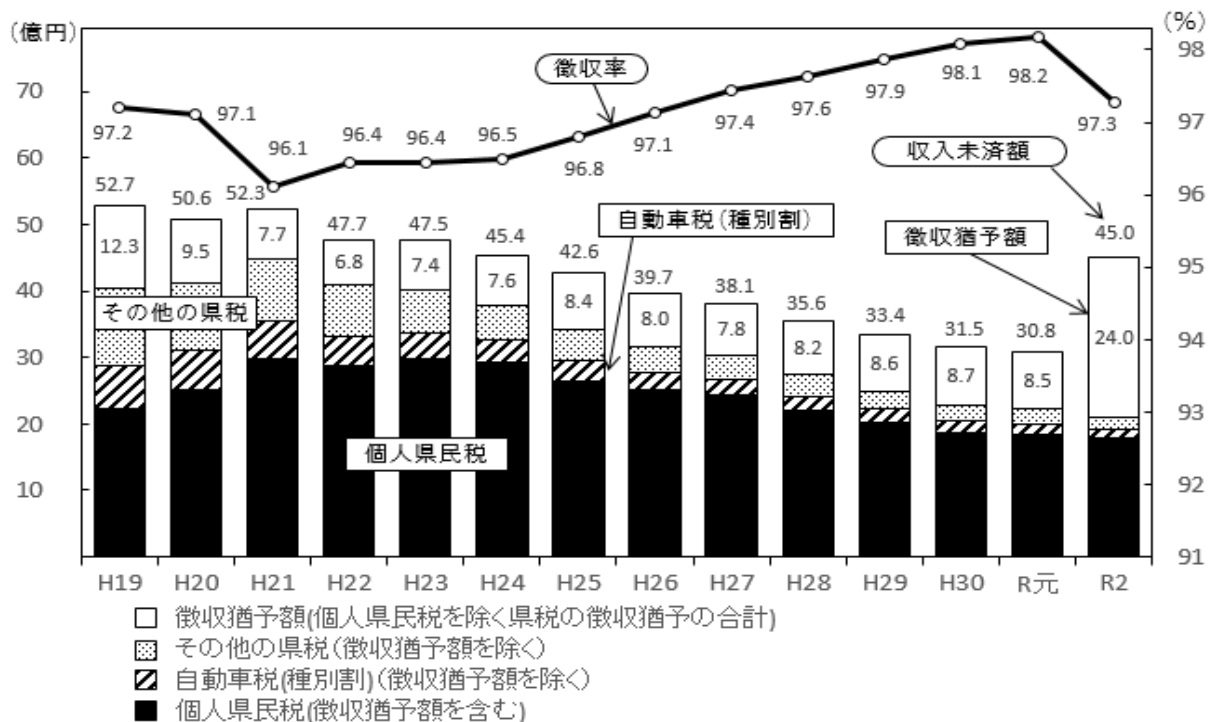
2. 県税決算額の税目別内訳



○本県は県税に占める法人二税の割合が高く、その割合は令和元年度決算ベースで全国5位となっている。

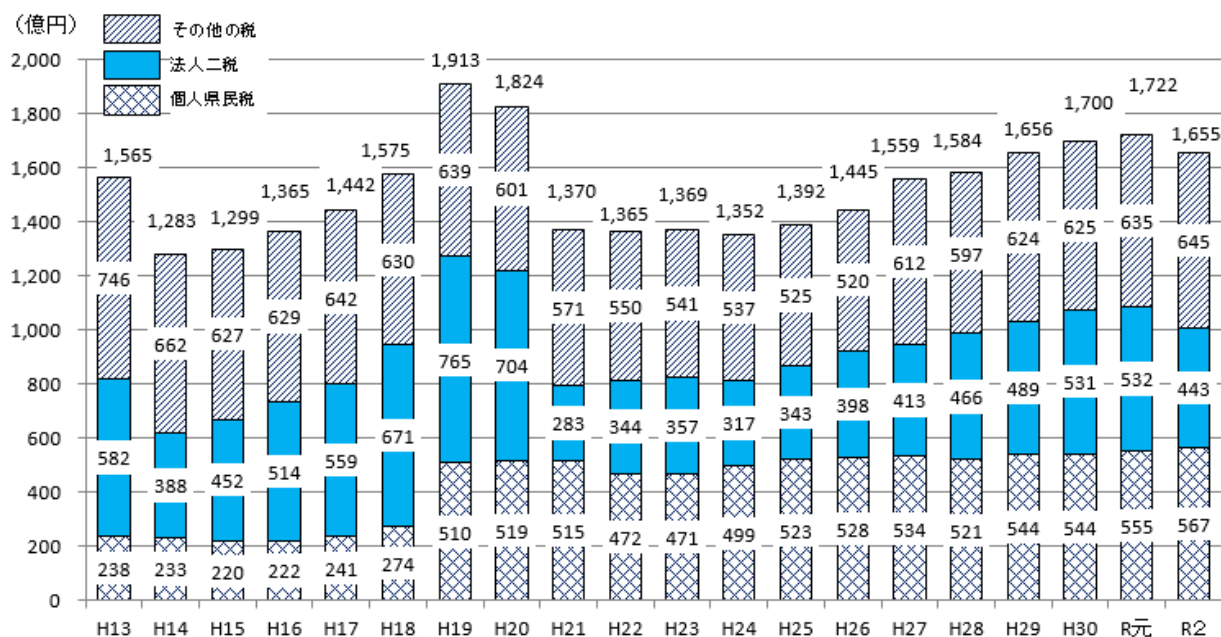
○法人二税における製造業の割合は令和元年度課税状況調べベースで57.2%と全国平均の25.5%の2倍以上となっている。

3. 県税徴収率と収入未済額の推移



※令和2年度は、徴収猶予のコロナ特例により、徴収猶予額が増加し、徴収率が下落した。

4. 県税決算額の推移



※ 平成19年度は三位一体の改革により所得税から住民税への税源移譲が行われ、個人県民税の収入額が概ね倍増した。

※ 平成21年度は世界同時不況により企業業績が大幅に悪化したことに加えて、地方法人特別税の導入(H20.10月～)により、法人二税の収入額が大幅に減少した。

(単位：千円・%)

区分 年度	県税決算額		個人県民税の決算額		法人二税の決算額		決算額指数 (平19年=100)	県税決算額に占める 個人県民税の割合 B/A	県税決算額に占める 法人二税の割合 C/A
	決算額 (A)	対前年比	決算額 (B)	対前年比	決算額 (C)	対前年比			
H13	156,527,952	98.4	23,800,447	100.1	58,154,021	104.0	81.8	15.2	37.2
H14	128,275,246	82.0	23,291,031	97.9	38,766,678	66.7	67.0	18.2	30.2
H15	129,905,467	101.3	21,991,581	94.4	45,175,848	116.5	67.9	16.9	34.8
H16	136,546,424	105.1	22,207,920	101.0	51,425,242	113.8	71.4	16.3	37.7
H17	144,195,078	105.6	24,084,533	108.5	55,945,600	108.8	75.4	16.7	38.8
H18	157,530,256	109.2	27,432,765	113.9	67,144,979	120.0	82.3	17.4	42.6
H19	191,328,477	121.5	50,965,119	185.8	76,460,824	113.9	100.0	26.6	40.0
H20	182,363,692	95.3	51,850,706	101.7	70,389,720	92.1	95.3	28.4	38.6
H21	136,951,763	75.1	51,473,405	99.3	28,342,397	40.3	71.6	37.6	20.7
H22	136,536,445	99.7	47,156,534	91.6	34,428,704	121.5	71.4	34.5	25.2
H23	136,925,112	100.3	47,084,585	99.8	35,740,015	103.8	71.6	34.4	26.1
H24	135,238,805	98.8	49,880,604	105.9	31,671,710	88.6	70.7	36.9	23.4
H25	139,187,251	102.9	52,346,997	104.9	34,307,748	108.3	72.7	37.6	24.6
H26	144,548,129	103.9	52,773,213	100.8	39,809,634	116.0	75.5	36.5	27.5
H27	155,949,883	107.9	53,449,582	101.3	41,327,363	103.8	81.5	34.3	26.5
H28	158,411,511	101.6	52,144,757	97.6	46,584,081	112.7	82.8	32.9	29.4
H29	165,647,064	104.6	54,360,270	104.2	48,887,939	104.9	86.6	32.8	29.5
H30	170,038,221	102.7	54,359,502	100.0	53,129,274	108.7	88.9	32.0	31.2
R元	172,202,319	101.3	55,556,375	102.2	53,181,077	100.1	90.0	32.3	30.9
R2	165,451,071	96.1	56,699,401	102.1	44,343,310	83.4	86.5	34.3	26.8

5. 税目別の状況

個人県民税①

566億9,940万円（対前年度+11億4,303万円、+2.1%）

①均等割・所得割

534億6,068万円（対前年度+5億5,891万円、+1.1%）

納税義務者の増加により7年連続の増収

【納税義務者数】

令和元年度	725,313人
令和2年度	731,359人
増減数	6,046人
増減率	+0.8%

【一人あたりの課税額（現年）】

令和元年度	73,510円
令和2年度	73,360円
増減額	▲150円
増減率	▲0.2%

個人県民税②

②配当割

14億1,550万円（対前年度▲1億5,841万円、▲10.1%）

企業業績の悪化による配当金の減少等による減収

【配当割】

（単位：万円）

	令和元年度	令和2年度
上場株式等の配当等	7億728万円	6億4,488万円
公募証券投資信託の収益分配の配当	2,231万円	1,599万円
特定公社債利子・特定口座外割引債の償還金	2,197万円	2,178万円
源泉徴収選択口座内の配当等	8億2,235万円	7億3,286万円
合計	15億7,391万円	14億1,550万円

個人県民税③

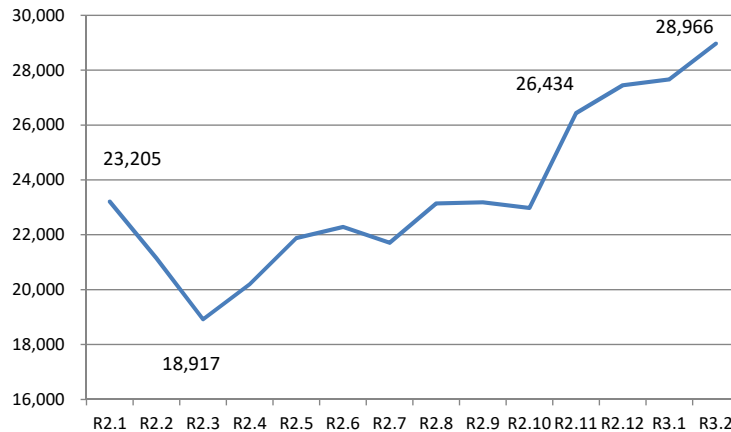
③株式等譲渡所得割

18億2,322万円（対前年度+7億4,252万円、+68.7%）

株価が大幅に上昇したことによる増収

【日経平均株価（各月終値）】

（単位：円）



法人二税①

443億4,331万円（対前年度▲88億3,777万円、▲16.6%）

①法人県民税

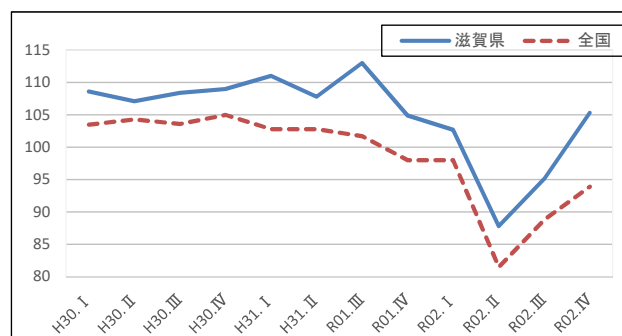
47億8,227万円（対前年度▲30億1,055万円、▲38.6%）

②法人事業税

395億6,104万円（対前年度▲58億2,722万円、▲12.8%）

米中貿易摩擦による製造業の業績悪化に加え、新型コロナウイルス感染症の影響で多くの企業で業績が悪化したことによる減収

【鉱工業生産指数（季節調整済、総合平均、H27=100）】



（出典）鉱工業生産指数（統計課、経済産業省）

法人二税②

(参考) 令和2年度法人二税調定額(現年分)対前年度比較表(製造業)

(単位:千円・%)

業 種	事業税			県民税			合 計				調定増減額	
	R元年度	R2年度	前年度比	R元年度	R2年度	前年度比	R元年度	構成比	R2年度	構成比		前年度比
食料品製造業	824,758	955,783	115.9	168,980	134,237	79.4	993,738	1.9	1,090,020	2.4	109.7	96,282
飲料・たばこ・飼料製造業	815,550	636,044	78.0	243,143	84,462	34.7	1,058,693	2.0	720,506	1.6	68.1	△ 338,187
繊維工業	622,354	707,391	113.7	78,101	72,884	93.3	700,455	1.3	780,275	1.7	111.4	79,820
木材・木製品製造業	89,286	79,146	88.6	17,301	14,974	86.5	106,587	0.2	94,120	0.2	88.3	△ 12,467
家具・装備品製造業	36,119	37,665	104.3	9,013	6,955	77.2	45,132	0.1	44,620	0.1	98.9	△ 512
パルプ・紙・紙加工品製造業	438,776	383,456	87.4	56,290	34,547	61.4	495,066	0.9	418,003	0.9	84.4	△ 77,063
印刷・同関連業	224,889	175,345	78.0	35,436	27,946	78.9	260,325	0.5	203,291	0.4	78.1	△ 57,034
化学工業	4,530,892	3,859,340	85.2	773,492	353,977	45.8	5,304,384	10.0	4,213,317	9.2	79.4	△ 1,091,067
石油・石炭製品製造業	16,897	23,378	138.4	3,726	3,765	101.0	20,623	0.0	27,143	0.1	131.6	6,520
プラスチック製品製造業	174,213	381,046	218.7	30,847	70,121	227.3	205,060	0.4	451,167	1.0	220.0	246,107
ゴム製品製造業	572,353	384,279	67.1	154,620	35,612	23.0	726,973	1.4	419,891	0.9	57.8	△ 307,082
なめし革・同製品・毛皮製造業	0	180	皆増	44	95	215.9	44	0.0	275	0.0	625.0	231
窯業・土石製品製造業	1,001,578	1,068,383	106.7	109,647	56,669	51.7	1,111,225	2.1	1,125,052	2.5	101.2	13,827
鉄鋼業	268,172	176,587	65.8	40,318	11,956	29.7	308,490	0.6	188,543	0.4	61.1	△ 119,947
非鉄金属製造業	251,520	260,106	103.4	31,409	23,179	73.8	282,929	0.5	283,285	0.6	100.1	356
金属製品製造業	1,632,921	1,443,051	88.4	222,573	157,999	71.0	1,855,494	3.5	1,601,050	3.5	86.3	△ 254,444
汎用機械器具製造業	2,489,606	1,577,195	63.4	495,311	142,074	28.7	2,984,917	5.6	1,719,269	3.8	57.6	△ 1,265,648
生産用機械器具製造業	1,265,850	650,062	51.4	184,692	32,751	17.7	1,450,542	2.7	682,813	1.5	47.1	△ 767,729
業務用機械器具製造業	892,676	688,735	77.2	136,720	68,832	50.3	1,029,396	1.9	757,567	1.7	73.6	△ 271,829
電子部品・デバイス・電子回路製造業	1,162,570	1,195,888	102.9	117,478	65,233	55.5	1,280,048	2.4	1,261,121	2.8	98.5	△ 18,927
電気機械器具製造業	3,123,925	2,870,973	91.9	356,747	251,046	70.4	3,480,672	6.5	3,122,019	6.8	89.7	△ 358,653
情報通信機械器具製造業	1,685,078	1,481,948	87.9	202,598	209,288	103.3	1,887,676	3.5	1,691,236	3.7	89.6	△ 196,440
輸送用機械器具製造業	2,596,529	2,178,193	83.9	529,390	210,409	39.7	3,125,919	5.9	2,388,602	5.2	76.4	△ 737,317
その他製造業	994,629	972,215	97.7	167,807	121,729	72.5	1,162,436	2.2	1,093,944	2.4	94.1	△ 68,492
製造業	25,711,141	22,186,389	86.3	4,165,683	2,190,740	52.6	29,876,824	56.2	24,377,129	53.5	81.6	△ 5,499,695

法人二税③

(参考) 令和2年度法人二税調定額(現年分)対前年度比較表(非製造業)

(単位:千円・%)

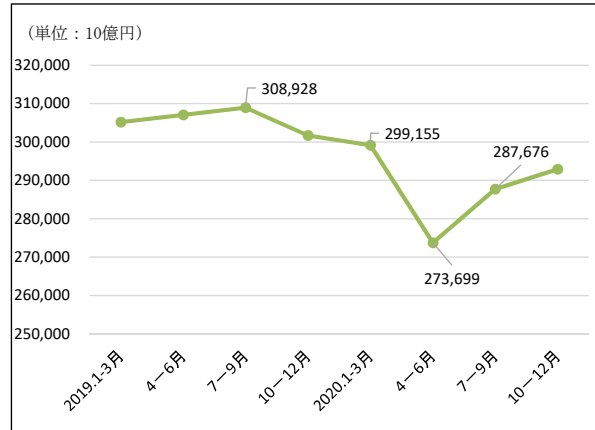
業 種	事業税			県民税			合 計				調定増減額	
	R元年度	R2年度	前年度比	R元年度	R2年度	前年度比	R元年度	構成比	R2年度	構成比		前年度比
農業・林業・漁業	65,050	72,464	111.4	36,983	32,197	87.1	102,033	0.2	104,661	0.2	102.6	2,628
鉱業	36,362	28,927	79.6	7,741	3,950	51.0	44,103	0.1	32,877	0.1	74.5	△ 11,226
建設業	2,955,083	3,025,683	102.4	578,104	447,191	77.4	3,533,187	6.6	3,472,874	7.6	98.3	△ 60,313
電気・ガス・水道・熱供給業	563,156	546,677	97.1	8,740	15,021	171.9	571,896	1.1	561,698	1.2	98.2	△ 10,198
運輸・通信業	2,753,085	2,500,642	90.8	357,873	224,308	62.7	3,110,958	5.8	2,724,950	6.0	87.6	△ 386,008
卸売・小売業	4,893,658	4,591,924	93.8	985,348	715,509	72.6	5,879,006	11.1	5,307,433	11.6	90.3	△ 571,573
銀行業	1,177,375	948,618	80.6	204,912	90,569	44.2	1,382,287	2.6	1,039,187	2.3	75.2	△ 343,100
金融業	829,232	885,374	106.8	95,891	89,771	93.6	925,123	1.7	975,145	2.1	105.4	50,022
証券業	103,167	117,741	114.1	7,081	9,971	140.8	110,248	0.2	127,712	0.3	115.8	17,464
保険業	673,177	605,281	89.9	165,070	118,031	71.5	838,247	1.6	723,312	1.6	86.3	△ 114,935
不動産業	1,097,140	1,062,711	96.9	226,985	163,984	72.2	1,324,125	2.5	1,226,695	2.7	92.6	△ 97,430
宿泊業	210,827	111,975	53.1	49,839	28,640	57.5	260,666	0.5	140,615	0.3	53.9	△ 120,051
飲食店	243,257	198,885	81.8	74,787	61,391	82.1	318,044	0.6	260,276	0.6	81.8	△ 57,768
サービス業	3,164,410	3,147,519	99.5	692,589	567,857	82.0	3,856,999	7.3	3,715,376	8.1	96.3	△ 141,623
その他	918,284	711,823	77.5	136,706	97,482	71.3	1,054,990	2.0	809,305	1.8	76.7	△ 245,685
非製造業	19,683,263	18,556,244	94.3	3,628,649	2,665,872	73.5	23,311,912	43.8	21,222,116	46.5	91.0	△ 2,089,796

地方消費税①

243億6,796万円（対前年度+30億7,013万円、+14.4%）

令和元年10月からの税率の引き上げが通年度化したことによる増収

【民間最終消費支出】(全国)



(出典) 内閣府「国民経済計算」 令和3年6月時点

地方消費税②

(参考) 令和2年度地方消費税(清算金)の収支状況

税率の引き上げによる地方消費税全体の全国的な増収

(単位: 千円・%)

区 分	令和元年度	令和2年度	対前年度	
	決 算 額 A	決 算 額 B	決算/決算 B/A	増 減 収 額 (B-A)
地 方 消 費 税 ①	21,297,833	24,367,960	114.4	3,070,127
地方消費税清算金収入 ②	47,664,461	58,123,863	121.9	10,459,402
地方消費税清算金支出 ③	20,503,753	24,004,681	117.1	3,500,928
地方消費税清算金収支 ④ = ② - ③	27,160,708	34,119,182	125.6	6,958,474
地 方 消 費 税 収 支 計 ⑤ = ① + ④	48,458,541	58,487,142	120.7	10,028,601

※地方消費税清算後滋賀県シェア: 約1.05% (前年度1.05%)

自動車税 (旧法による自動車取得税を含む)

192億1,098万円 (対前年度▲8億1,108万円、▲4.1%)

①自動車税種別割

180億6,877万円 (対前年度 ▲ 6,429万円、▲ 0.4%)

②自動車税環境性能割・旧法：自動車取得税

11億4,221万円 (対前年度 ▲7億4,679万円、▲39.5%)

新型コロナウイルス感染症の拡大による自動車需要の減少や、令和元年10月から令和3年12月までの臨時的軽減措置等により、大幅な減収となった。

【自動車税の内訳】

(単位：千円)

税目		令和元年度		令和2年度		対前年度
自動車税	種別割	18,133,066		18,068,772		▲64,294
	環境性能割	556,265	1,888,996	1,142,199	1,142,211	▲746,785
	旧法：自動車取得税	1,332,731		12		
合計		20,022,062		19,210,983		▲811,079

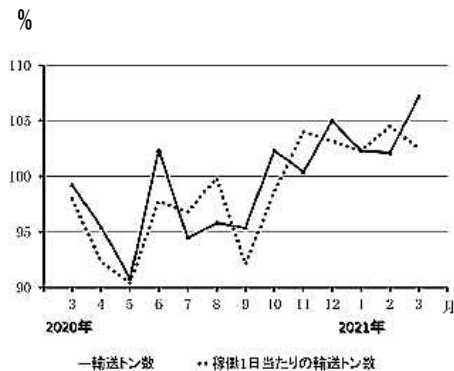
令和元年10月1日から従来の自動車税が自動車税種別割に名称変更され、自動車取得税に代わって自動車税環境性能割が導入された。

軽油引取税

125億2,587万円 (対前年度▲4億3,835万円、▲3.4%)

トラック輸送量の減少等により、軽油の販売実績が減少したことによる減収

【輸送トン数および稼働1日当たりの輸送トン数の前年同月比(全国)】



(出典) トラック輸送情報(国土交通省)

【軽油販売実績(全国)】

年度	軽油販売量 (万kℓ)	前年比 (%)
平成30年度	3,380	-
令和元年度	3,366	▲0.4
令和2年度	3,187	▲5.3

(出典) 石油製品需給概要(資源エネルギー庁)

不動産取得税

38億4,278万円（対前年度▲8億6,117万円、▲18.3%）

大規模な家屋の取得が前年度を大きく下回ったこと等による減収

【大口取得（税額1,000万円以上）の状況】

	家屋(原始)		家屋(承継)		土地	
	件数	金額	件数	金額	件数	金額
令和元年度	45件	14.8億円	8件	2.3億円	2件	0.6億円
令和2年度	31件	9.6億円	13件	5.1億円	6件	1.0億円
増減件数・額	▲14件	▲5.2億円	+5件	+2.8億円	+4件	+0.4億円
増減率	▲31.1%	▲35.1%	+62.5%	+121.7%	+200.0%	+66.7%

個人事業税

16億8,644万円（対前年度+7,962万円、+5.0%）

不動産貸付業と請負業の所得が増加したことによる増収

県たばこ税

13億8,280万円（対前年度▲5,140万円、▲3.6%）

健康志向の高まりを背景に、たばこ全体の売上本数が減少したことによる減収

ゴルフ場利用税

9億4,889万円（対前年度▲8,423万円、▲8.2%）

新型コロナウイルス感染症の影響で利用人員が減少したことによる減収

県民税利子割

3億9,138万円（対前年度+4,184万円、+12.0%）

銀行預金利子等の増加による増収

その他の税（鉦区税、狩猟税、産業廃棄物税）

5,126万円（対前年度▲186万円、▲3.5%）