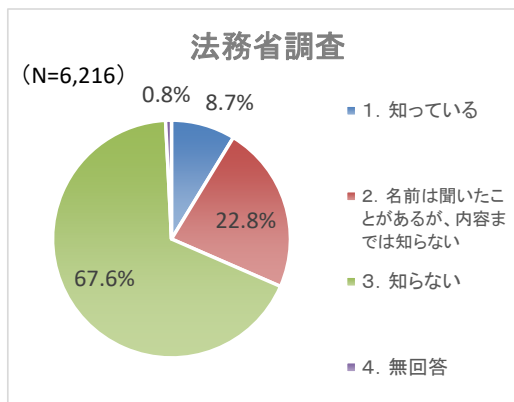
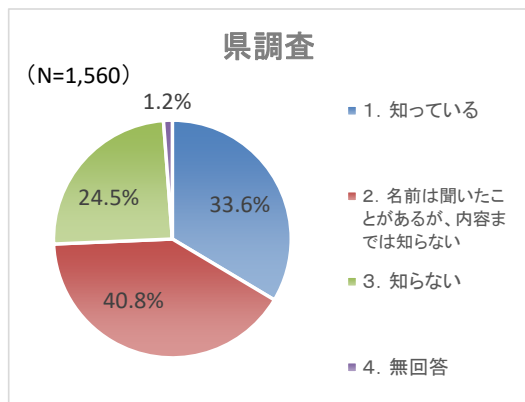


「令和3年度人権に関する県民意識調査」・「2019年度 人権に関する意識調査 一般国民に対する意識調査」(法務省) 同一質問項目 結果比較

○問3 あなたは、次の人権に関わる法律や条例についてご存じですか。

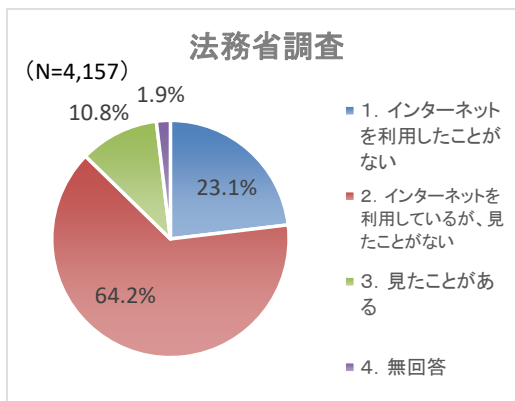
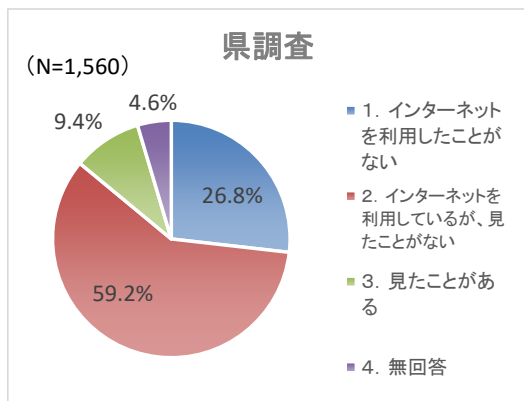
イ 部落差別の解消の推進に関する法律(部落差別解消推進法)

回答選択肢(県調査)	県調査	法務省調査	差(県-法務省)
1. 知っている	33.6%	8.7%	24.9%
2. 名前は聞いたことがあるが、内容までは知らない	40.8%	22.8%	18.0%
3. 知らない	24.5%	67.6%	▲43.1%
4. 無回答	1.2%	0.8%	0.4%



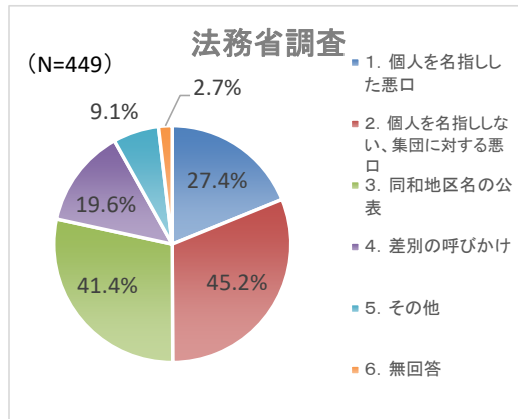
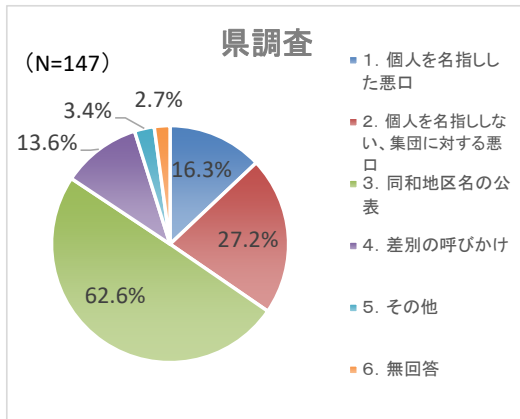
○問18(1) あなたは、部落差別に関して、インターネット上で人権侵害事例を見たことがありますか。

回答選択肢(県調査)	県調査	法務省調査	差(県-法務省)
1. インターネットを利用したことがない	26.8%	23.1%	3.7%
2. インターネットを利用しているが、見たことがない	59.2%	64.2%	▲5.0%
3. 見たことがある	9.4%	10.8%	▲1.4%
4. 無回答	4.6%	1.9%	2.7%



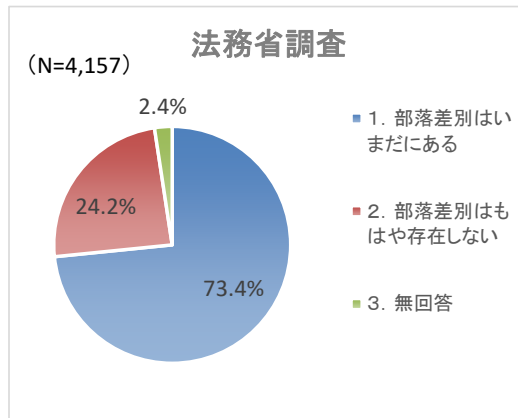
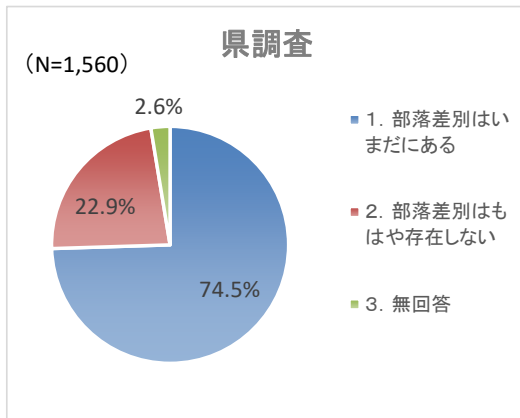
○問18(2) (1)で「3. 見たことがある」とお答えになった方におたずねします。どのような内容のものを見ましたか。

回答選択肢(県調査)	県調査	法務省調査	差(県-法務省)
1. 個人を名指した悪口	16.3%	27.4%	▲11.1%
2. 個人を名指しない、集団に対する悪口	27.2%	45.2%	▲18.0%
3. 同和地区名の公表	62.6%	41.4%	21.2%
4. 差別の呼びかけ	13.6%	19.6%	▲6.0%
5. その他	3.4%	9.1%	▲5.7%
6. 無回答	2.7%	2.7%	0.0%



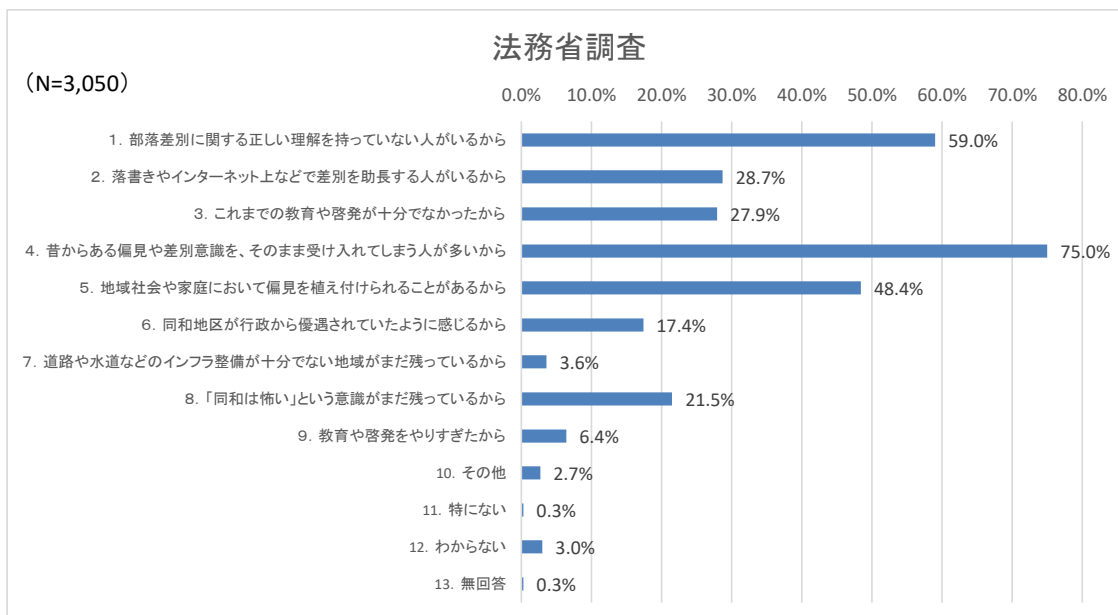
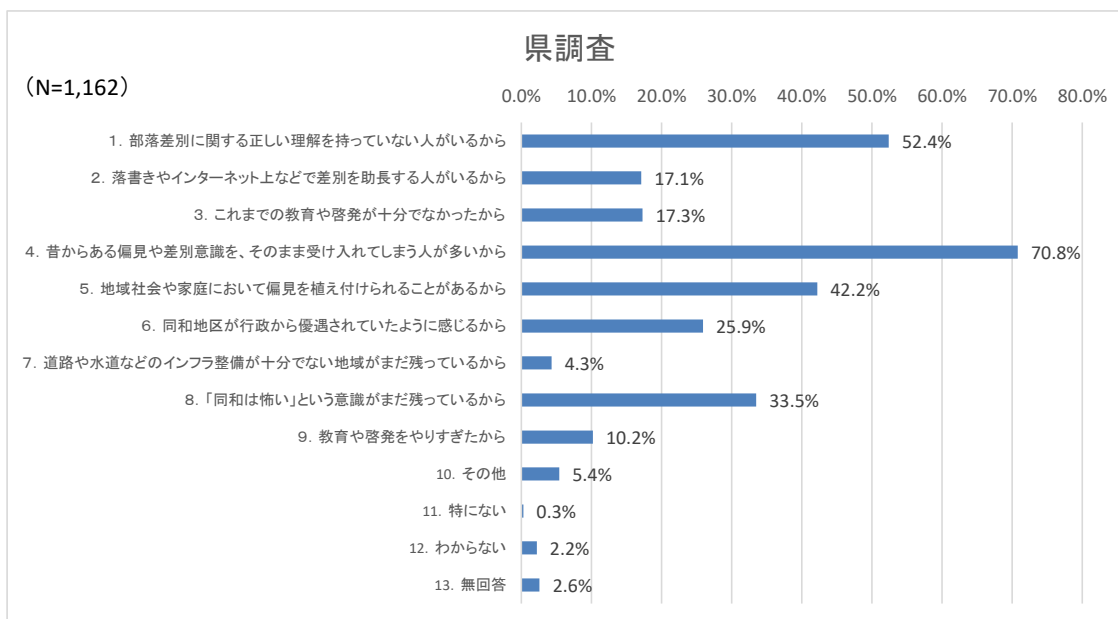
○問19(1) あなたは、現在でも部落差別があると思いますか。

回答選択肢(県調査)	県調査	法務省調査	差(県-法務省)
1. 部落差別はまだまだにある	74.5%	73.4%	1.1%
2. 部落差別はもはや存在しない	22.9%	24.2%	▲1.3%
3. 無回答	2.6%	2.4%	0.2%



○問19(2) (1)で「1. 部落差別はいまだにある」とお答えになった方におたずねします。
現在でも部落差別が残っているとすれば、その原因はどこにあると思いますか。(複数回答可)

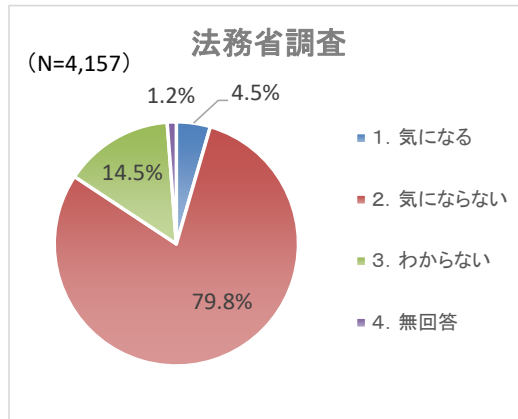
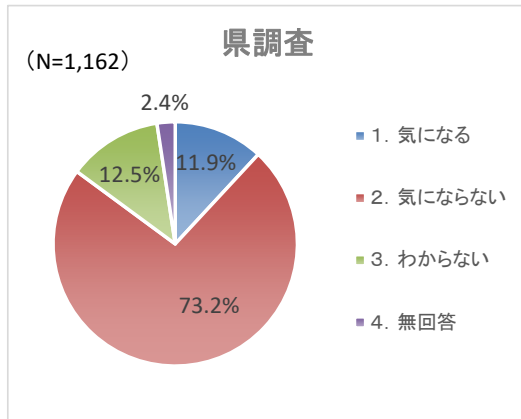
回答選択肢(県調査)	県調査	法務省調査	差(県-法務省)
1. 部落差別に関する正しい理解を持っていない人がいるから	52.4%	59.0%	▲6.6%
2. 落書きやインターネットなどで差別を助長する人がいるから	17.1%	28.7%	▲11.6%
3. これまでの教育や啓発が十分でなかったから	17.3%	27.9%	▲10.6%
4. 昔からある偏見や差別意識を、そのまま受け入れてしまう人が多いから	70.8%	75.0%	▲4.2%
5. 地域社会や家庭において偏見を植え付けられることがあるから	42.2%	48.4%	▲6.2%
6. 同和地区が行政から優遇されていたように感じるから	25.9%	17.4%	8.5%
7. 道路や水道などのインフラ整備が十分でない地域がまだ残っているから	4.3%	3.6%	0.7%
8. 「同和は怖い」という意識がまだ残っているから	33.5%	21.5%	12.0%
9. 教育や啓発をやりすぎたから	10.2%	6.4%	3.8%
10. その他	5.4%	2.7%	2.7%
11. 特にない	0.3%	0.3%	0.0%
12. わからない	2.2%	3.0%	▲0.8%
13. 無回答	2.6%	0.3%	2.3%



○問20 あなたは、次の人が被差別部落の出身者であるかどうか気にになりますか。

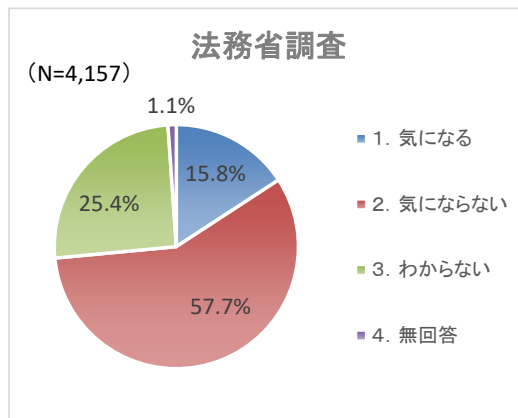
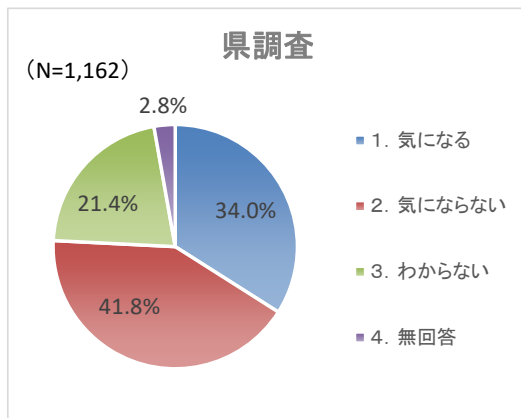
ア 近所の人

回答選択肢(県調査)	県調査	法務省調査	差(県-法務省)
1. 気になる	11.9%	4.5%	7.4%
2. 気にならない	73.2%	79.8%	▲6.6%
3. わからない	12.5%	14.5%	▲2.0%
4. 無回答	2.4%	1.2%	1.2%



イ 交際相手や結婚相手

回答選択肢(県調査)	県調査	法務省調査	差(県-法務省)
1. 気になる	34.0%	15.8%	18.2%
2. 気にならない	41.8%	57.7%	▲15.9%
3. わからない	21.4%	25.4%	▲4.0%
4. 無回答	2.8%	1.1%	1.7%



ウ 求人に対する応募者や職場の同僚

回答選択肢(県調査)	県調査	法務省調査	差(県-法務省)
1. 気になる	8.2%	4.7%	3.5%
2. 気にならない	76.5%	81.0%	▲4.5%
3. わからない	12.7%	13.2%	▲0.5%
4. 無回答	2.7%	1.0%	1.7%

