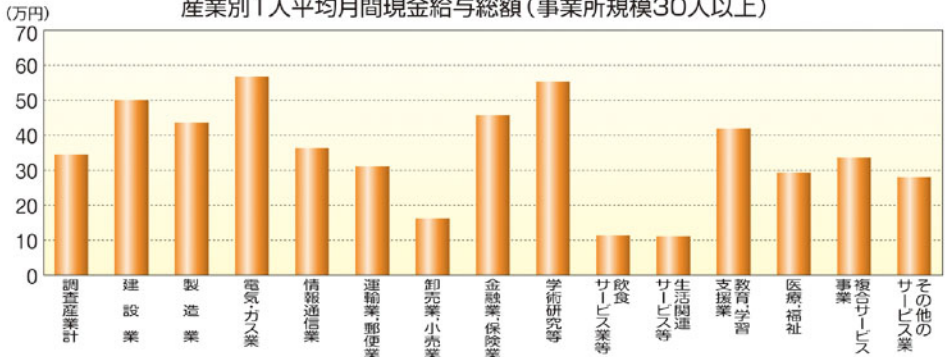




労働

産業別賃金

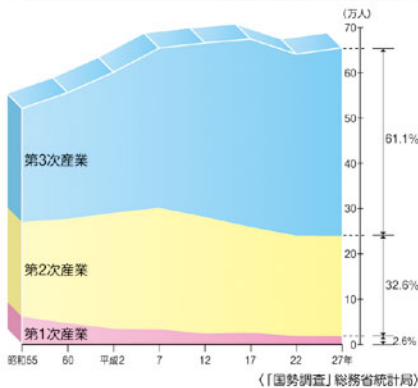
産業別1人平均月間現金給与総額（事業所規模30人以上）



※不動産・物品賃貸業については、秘匿数字のためグラフには表示していません。

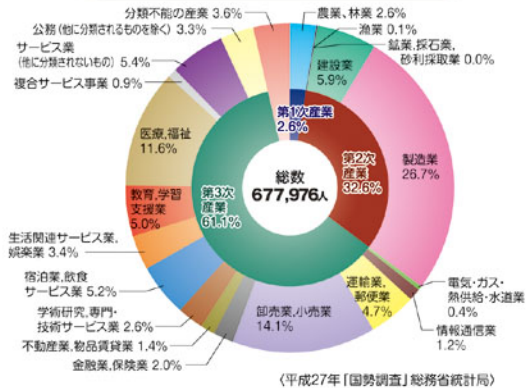
（令和2年平均「毎月勤労統計調査」泉統計課）

産業別就業者数の推移



（「国勢調査」総務省統計局）

産業別就業者数割合

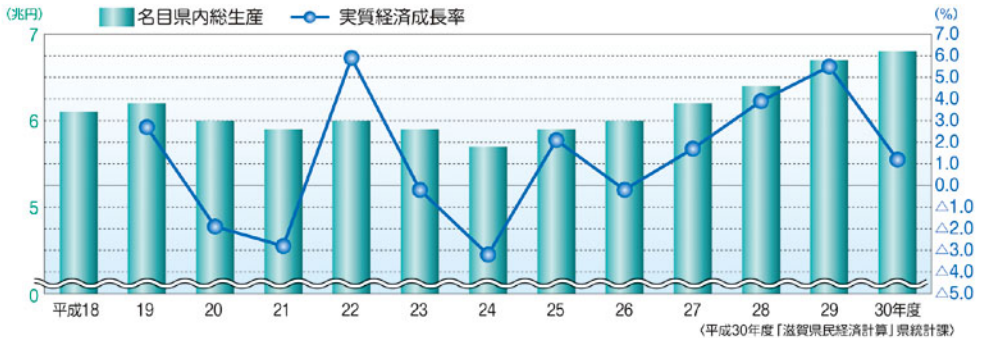


（平成27年「国勢調査」総務省統計局）



県民経済計算

県内総生産と実質経済成長率



（平成30年度「滋賀県民経済計算」泉統計課）