



LINE「パーソナルサポート」によるアンケート調査の結果について

感染対策およびワクチン接種等に関する県民等の意識を把握するため、次のとおりLINE「パーソナルサポート」を用いたアンケート調査を実施しましたので、その結果をお知らせいたします。

タイトル：感染対策およびワクチン接種等に関する意識調査

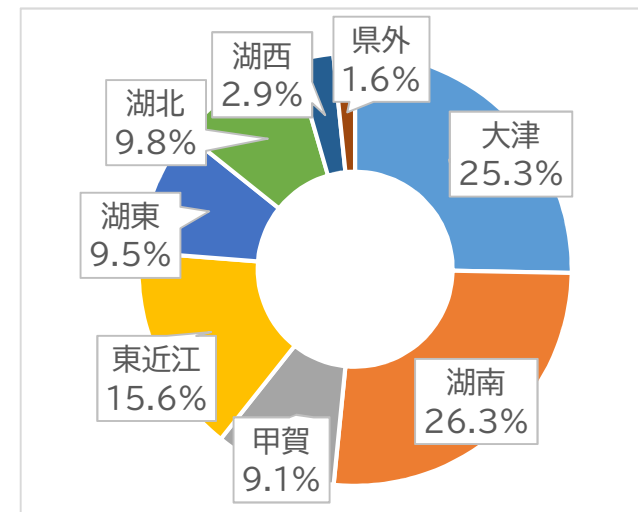
対象者：LINE「新型コロナ対策パーソナルサポート」友だち登録者(225,648人)

調査期間：令和3年12月10日(金)～12月12日(日)

回答数：9,218人

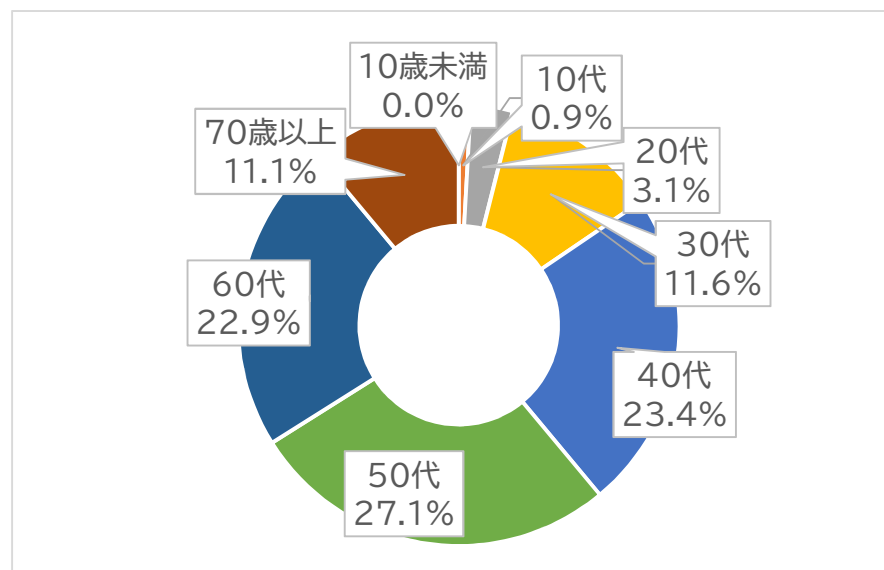
問1. お住まいの地域を選んでください。

居住地	人数(人)	%
大津(大津市)	2,329	25.3%
湖南(草津市、守山市、栗東市、野洲市)	2,426	26.3%
甲賀(甲賀市、湖南市)	836	9.1%
東近江(東近江市、近江八幡市、日野町、竜王町)	1,439	15.6%
湖東(彦根市、愛荘町、豊郷町、甲良町、多賀町)	873	9.5%
湖北(米原市、長浜市)	901	9.8%
湖西(高島市)	266	2.9%
県外	148	1.6%
計	9,218	100.0%

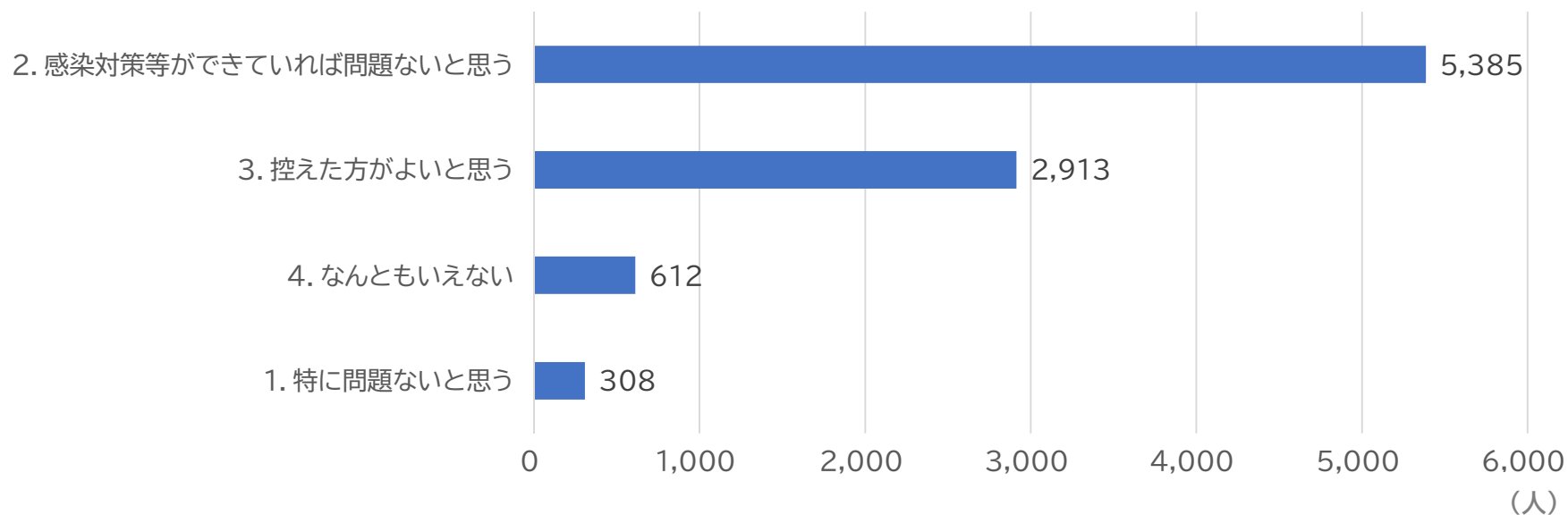


問2. あなたの年齢について教えてください。

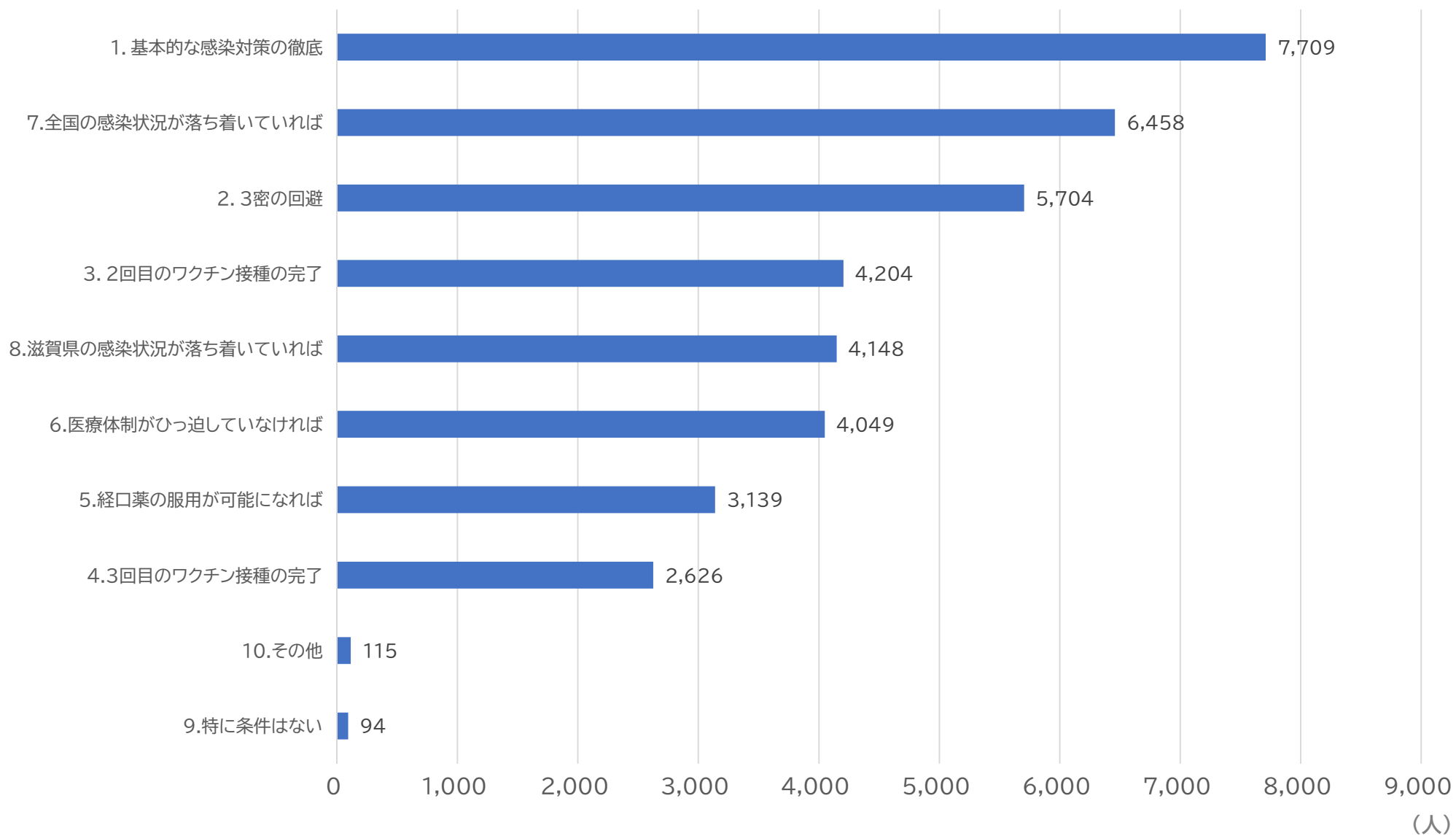
年代	人数(人)	%
10歳未満	1	0.0%
10代	79	0.9%
20代	283	3.1%
30代	1,067	11.6%
40代	2,161	23.4%
50代	2,498	27.1%
60代	2,110	22.9%
70歳以上	1,019	11.1%
計	9,218	100.0%



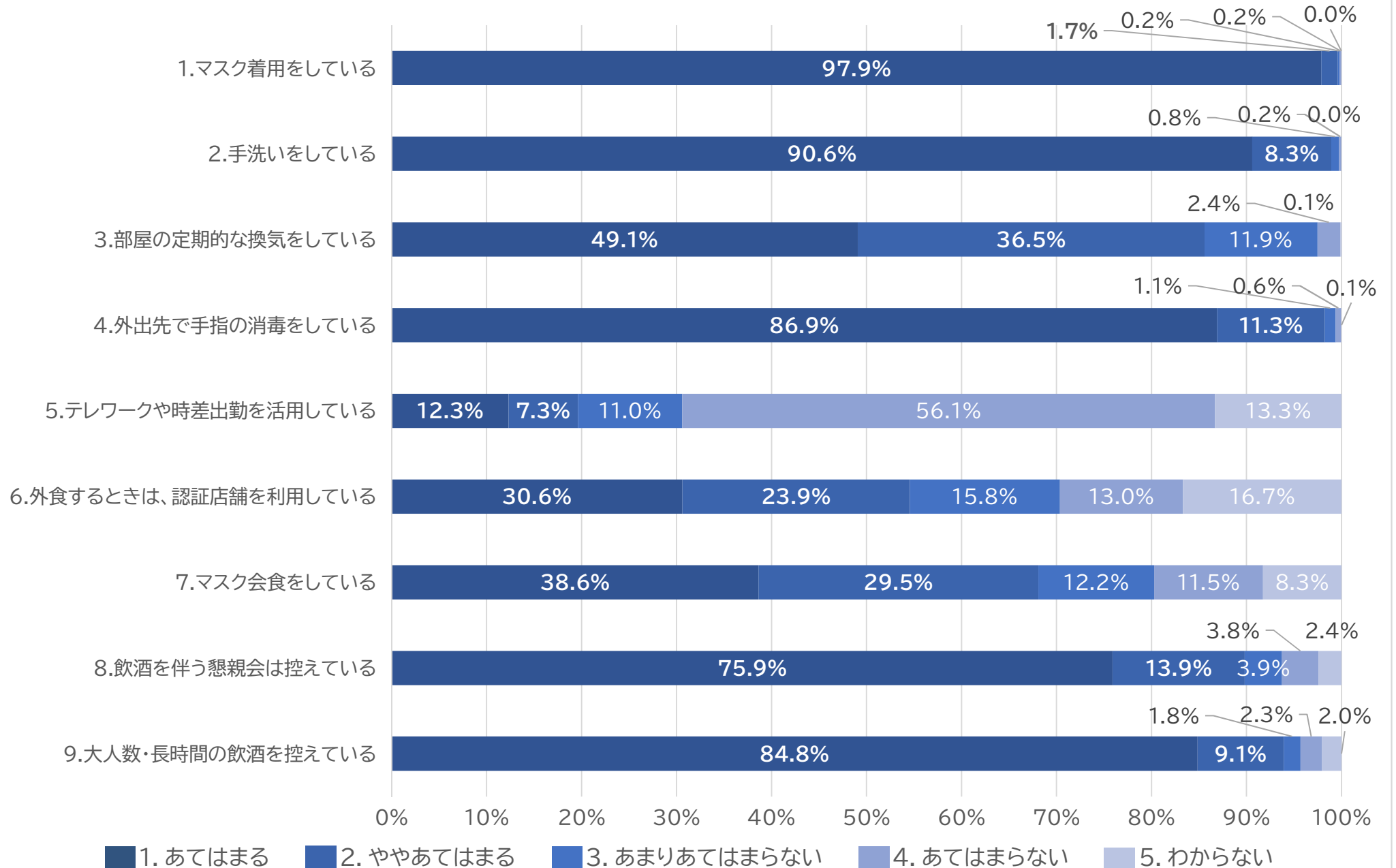
問3. 年末年始の帰省や旅行について、どのように思いますか。
あなたの考えに最も近いものをお選びください。(回答はひとつだけ)



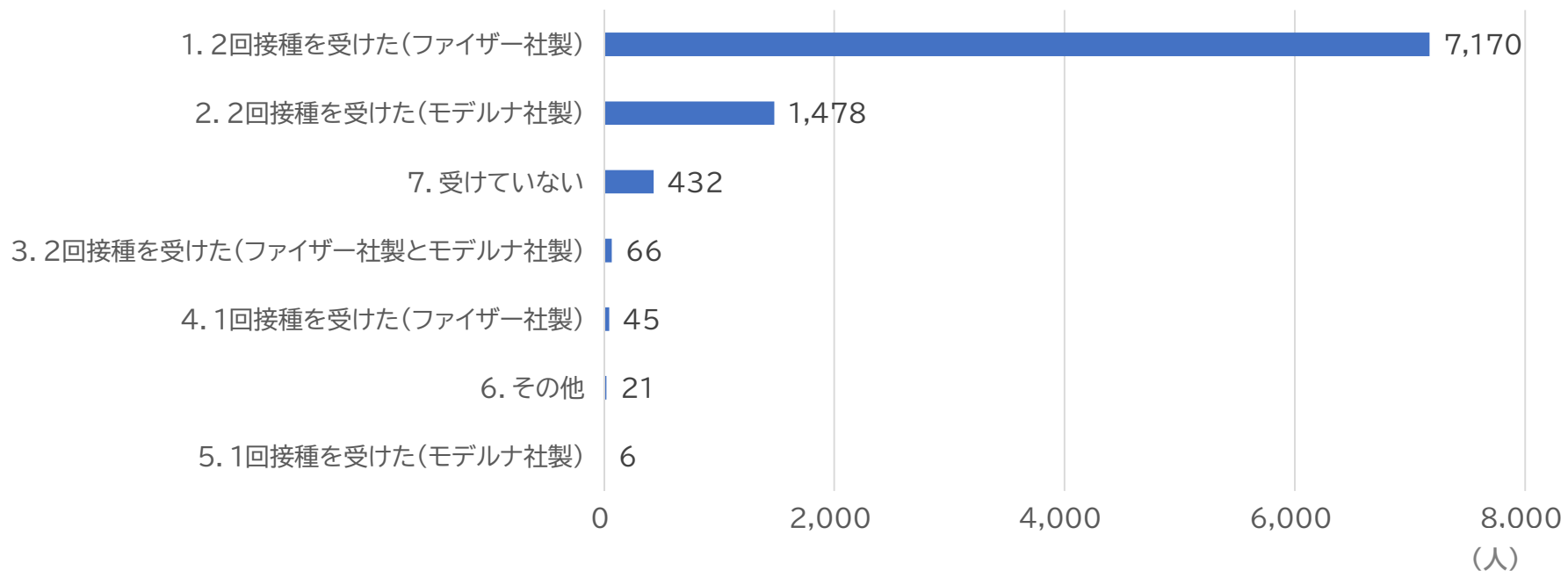
問4. 現在、滋賀県では基本的な感染対策を徹底しながら、日常生活を過ごすこととしています。
あなたが安心して行動(宴会、旅行等)できる条件について教えてください。
(回答はいくつでも)



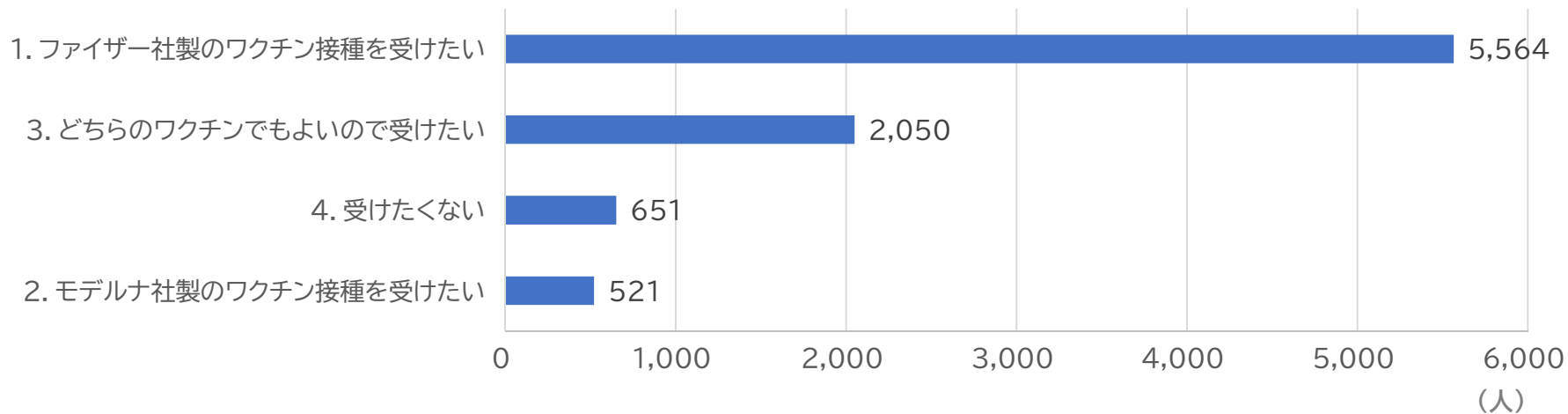
問5. 感染対策について、あなたが継続しているものをそれぞれ1つ選んでください。(回答はひとつだけ)



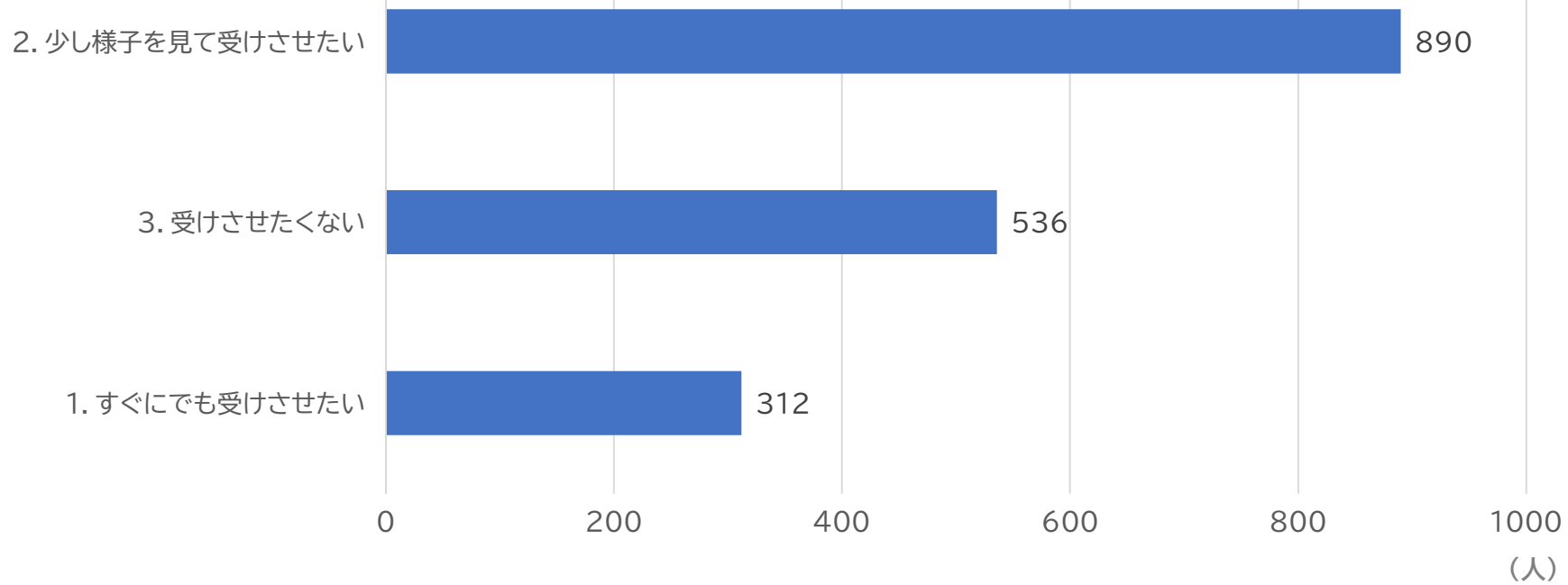
問6. ワクチン接種状況について、現在のあなたにあてはまるものを選んでください。(回答はひとつだけ)



問7. 問6で「接種を受けた」と回答された方<9,218名のうち8,786名(95.3%)>にお聞きします。
3回目のワクチン接種について、あてはまるものを選んでください。(回答はひとつだけ)



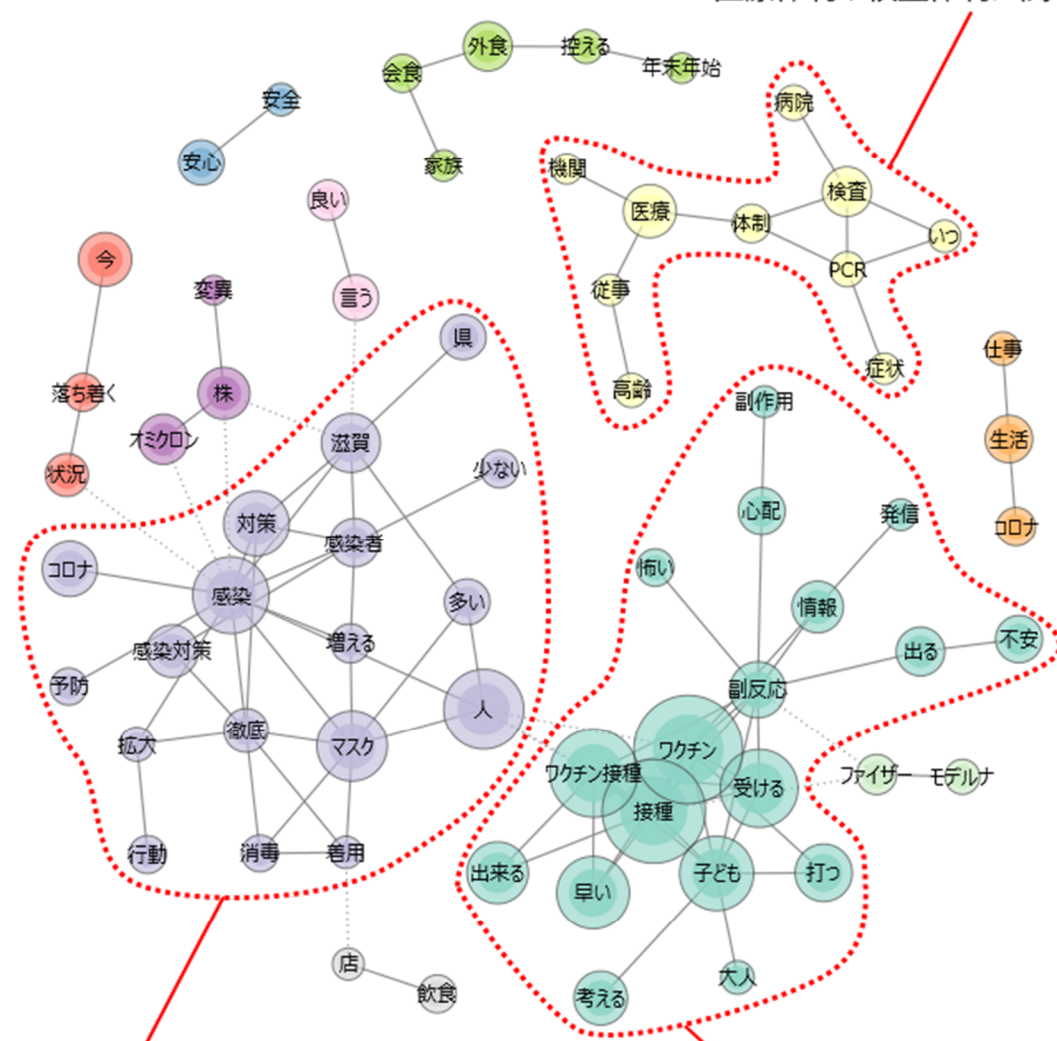
問8. 5歳以上12歳未満のお子様をお持ちの方にお聞きします。
お子様にワクチン接種を受けさせたいですか。あなたの考えに最も近いものをお選びください。
(回答はひとつだけ)



問9. その他、ご意見があればお聞かせください。

アンケート回答者9,218人のうち、1,555名(16.8%)の方から、ご意見をいただきました。主なご意見は次のとおりです。

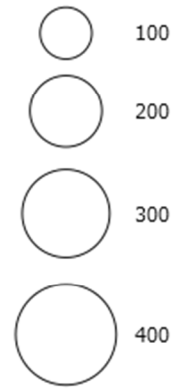
医療体制や検査体制に関する要望



Subgraph:

- 01
- 02
- 03
- 04
- 05
- 06
- 07
- 08
- 09
- 10
- 11

Frequency:



主なご意見

<医療体制やPCR検査体制に関する要望>

- ・PCR検査をいつでも受けられるようにしてほしい
- ・第6波で医療がひっ迫するまでに医療体制を整えてほしい
- ・病床確保と医療従事者への最大の配慮を

<感染対策に関する意見>

- ・今までのような感染対策を行うことが必要だと思う
- ・少し落ち着いてきたのなら、マスクをしなくてもいいのでは、と思う。
- ・個人によってレベルが違うため、まだ安心できない

<3回目のワクチン接種に関する意見>

- ・出来るだけ早く3回目の接種を進めてほしい
- ・どんな副反応が出るのかわからないので不安
- ・3回目も同じファイザー製のワクチン接種を受けたい

<子どもが接種を受けることへの懸念>

- ・子ども達に優先的に受けさせてあげてほしい
- ・もう少し副反応の情報が入ってから判断したい
- ・今後の影響がわからないので受けさせたくない

感染対策に関する意見

3回目のワクチン接種に関する意見、子どもが接種を受けることへの懸念

(別表)

アンケート集計結果一覧

問1. お住まいの地域を選んでください。

居住地域	人数(人)	%
大津(大津市)	2,329	25.3%
湖南(草津市、守山市、栗東市、野洲市)	2,426	26.3%
甲賀(甲賀市、湖南市)	836	9.1%
東近江(東近江市、近江八幡市、日野町、竜王町)	1,439	15.6%
湖東(彦根市、愛荘町、豊郷町、甲良町、多賀町)	873	9.5%
湖北(米原市、長浜市)	901	9.8%
湖西(高島市)	266	2.9%
県外	148	1.6%
計	9,218	100.0%

問2. あなたの年齢について教えてください。

年代	人数(人)	%
10歳未満	1	0.0%
10代	79	0.9%
20代	283	3.1%
30代	1,067	11.6%
40代	2,161	23.4%
50代	2,498	27.1%
60代	2,110	22.9%
70歳以上	1,019	11.1%
計	9,218	100.0%

問3. 年末年始の帰省や旅行について、どのように思いますか。

あなたの考えに最も近いものをお選びください。(回答はひとつだけ)

	件数	%
1. 特に問題ないと思う	308	3.3%
2. 感染対策等ができていれば問題ないと思う	5,385	58.4%
3. 控えた方がよいと思う	2,913	31.6%
4. なんともいえない	612	6.6%
計	9,218	100.0%

地域別

	1. 大津地域	2. 湖南地域	3. 甲賀地域	4. 東近江地域	5. 湖東地域	6. 湖北地域	7. 湖西地域	8. 県外	総計
1. 特に問題ないと思う	3.0%	3.1%	3.0%	4.4%	2.4%	3.9%	3.8%	6.1%	3.3%
2. 感染対策等ができていれば問題ないと思う	60.5%	60.9%	54.7%	54.7%	59.5%	54.1%	54.9%	68.9%	58.4%
3. 控えた方がよいと思う	29.8%	29.8%	35.8%	34.3%	31.4%	34.4%	35.7%	17.6%	31.6%
4. なんともいえない	6.7%	6.2%	6.6%	6.7%	6.8%	7.7%	5.6%	7.4%	6.6%
総計	100.0%	100.0%	100.0%	100.0%	100.0%	100.0%	100.0%	100.0%	100.0%

年齢別

	10歳未満	10代	20代	30代	40代	50代	60代	70歳以上	総計
1. 特に問題ないと思う	0.0%	2.5%	4.6%	5.3%	4.1%	3.0%	2.6%	1.8%	3.3%
2. 感染対策等ができていれば問題ないと思う	100.0%	68.4%	71.0%	65.5%	58.8%	58.8%	57.4%	47.2%	58.4%
3. 控えた方がよいと思う	0.0%	24.1%	20.5%	23.4%	29.8%	32.3%	32.9%	43.1%	31.6%
4. なんともいえない	0.0%	5.1%	3.9%	5.7%	7.3%	5.9%	7.1%	7.9%	6.6%
総計	100.0%	100.0%	100.0%	100.0%	100.0%	100.0%	100.0%	100.0%	100.0%

問4. 現在、滋賀県では基本的な感染対策を徹底しながら、日常生活を過ごすこととしています。

あなたが安心して行動(宴会、旅行等)できる条件について教えてください。(回答はいくつでも)

	件数	%
1. 基本的な感染対策の徹底	7,709	83.6%
2. 3密の回避	5,704	61.9%
3. 2回目のワクチン接種の完了	4,204	45.6%
4. 3回目のワクチン接種の完了	2,626	28.5%
5. 経口薬の服用が可能になれば	3,139	34.1%
6. 医療体制がひっ迫していなければ	4,049	43.9%
7. 全国の感染状況が落ち着いていれば	6,458	70.1%
8. 滋賀県の感染状況が落ち着いていれば	4,148	45.0%
9. 特に条件はない	94	1.0%
10. その他	115	1.2%

地域別

	1. 大津地域	2. 湖南地域	3. 甲賀地域	4. 東近江地域	5. 湖東地域	6. 湖北地域	7. 湖西地域	8. 県外	総計
1. 基本的な感染対策の徹底	21.5%	21.8%	7.7%	12.8%	7.8%	8.1%	2.4%	1.5%	83.6%
2. 3密の回避	16.1%	16.3%	5.8%	9.3%	5.7%	5.9%	1.6%	1.1%	61.9%
3. 2回目のワクチン接種の完了	11.7%	12.4%	3.8%	6.9%	4.2%	4.5%	1.1%	0.9%	45.6%
4. 3回目のワクチン接種の完了	7.5%	7.5%	2.7%	4.5%	2.6%	2.6%	0.8%	0.3%	28.5%
5. 経口薬の服用が可能になれば	8.9%	9.2%	3.0%	5.3%	3.0%	3.3%	0.9%	0.4%	34.1%
6. 医療体制がひっ迫していなければ	12.1%	12.1%	3.7%	6.4%	3.8%	4.0%	1.1%	0.8%	43.9%
7. 全国の感染状況が落ち着いていれば	17.4%	18.6%	6.2%	11.1%	6.6%	7.2%	1.9%	1.1%	70.1%
8. 滋賀県の感染状況が落ち着いていれば	11.3%	12.2%	3.7%	7.1%	4.3%	4.5%	1.3%	0.7%	45.0%
9. 特に条件はない	0.3%	0.3%	0.1%	0.2%	0.1%	0.0%	0.0%	0.0%	1.0%
10. その他	0.4%	0.3%	0.1%	0.1%	0.1%	0.1%	0.0%	0.1%	1.2%

年齢別

	10歳未満	10代	20代	30代	40代	50代	60代	70歳以上	総計
1. 基本的な感染対策の徹底	0.0%	0.8%	2.6%	9.9%	19.6%	23.0%	19.1%	8.5%	83.6%
2. 3密の回避	0.0%	0.5%	1.9%	8.0%	15.4%	17.3%	13.5%	5.4%	61.9%
3. 2回目のワクチン接種の完了	0.0%	0.5%	1.7%	6.5%	11.7%	12.8%	8.9%	3.6%	45.6%
4. 3回目のワクチン接種の完了	0.0%	0.1%	0.5%	1.7%	4.9%	7.5%	8.5%	5.2%	28.5%
5. 経口薬の服用が可能になれば	0.0%	0.1%	0.7%	3.7%	8.1%	10.9%	7.6%	2.8%	34.1%
6. 医療体制がひっ迫していなければ	0.0%	0.4%	1.7%	6.3%	11.0%	12.9%	8.7%	2.9%	43.9%
7. 全国の感染状況が落ち着いていれば	0.0%	0.6%	2.2%	8.6%	16.5%	19.1%	15.9%	7.0%	70.1%
8. 滋賀県の感染状況が落ち着いていれば	0.0%	0.5%	1.8%	6.4%	11.2%	11.9%	9.1%	4.1%	45.0%
9. 特に条件はない	0.0%	0.0%	0.0%	0.2%	0.4%	0.2%	0.1%	0.1%	1.0%
10. その他	0.0%	0.0%	0.0%	0.2%	0.3%	0.4%	0.2%	0.1%	1.2%

問5. 感染対策について、あなたが継続しているものをそれぞれ1つ選んでください。

(回答はひとつだけ)

	1. あてはまる	2. ややあてはまる	3. あまりあてはまらない	4. あてはまらない	5. わからない	計
1. マスク着用をしている	9,021 97.9%	161 1.7%	17 0.2%	17 0.2%	2 0.0%	9,218 100.0%
2. 手洗いをしている	8,352 90.6%	768 8.3%	76 0.8%	20 0.2%	2 0.0%	9,218 100.0%
3. 部屋の定期的な換気をしている	4,524 49.1%	3,365 36.5%	1,096 11.9%	222 2.4%	11 0.1%	9,218 100.0%
4. 外出先で手指の消毒をしている	8,011 86.9%	1,045 11.3%	106 1.1%	51 0.6%	5 0.1%	9,218 100.0%
5. テレワークや時差出勤を活用している	1,134 12.3%	673 7.3%	1,013 11.0%	5,171 56.1%	1,227 13.3%	9,218 100.0%
6. 外食するときは、認証店舗を利用している	2,822 30.6%	2,207 23.9%	1,456 15.8%	1,194 13.0%	1,539 16.7%	9,218 100.0%
7. マスク会食をしている	3,560 38.6%	2,717 29.5%	1,123 12.2%	1,057 11.5%	761 8.3%	9,218 100.0%
8. 飲酒を伴う懇親会は控えている	6,997 75.90%	1,282 13.90%	363 3.90%	353 3.80%	223 2.40%	9,218 100.00%
9. 大人数・長時間の飲酒を控えている	7,821 84.8%	836 9.1%	164 1.8%	209 2.3%	188 2.0%	9,218 100.0%

地域別

		1. 大津地域	2. 湖南地域	3. 甲賀地域	4. 東近江地域	5. 湖東地域	6. 湖北地域	7. 湖西地域	8. 県外	総計
マスク着用をしている	1. あてはまる	98.2%	97.9%	97.6%	97.6%	98.2%	97.8%	97.7%	95.9%	97.9%
	2. ややあてはまる	1.6%	1.6%	2.0%	2.1%	1.6%	2.0%	1.5%	2.0%	1.7%
	3. あまりあてはまらない	0.1%	0.2%	0.0%	0.1%	0.2%	0.2%	0.0%	1.4%	0.2%
	4. あてはまらない	0.1%	0.2%	0.4%	0.2%	0.0%	0.0%	0.8%	0.7%	0.2%
	5. わからない	0.0%	0.1%	0.0%	0.0%	0.0%	0.0%	0.0%	0.0%	0.0%
手洗いをしている	1. あてはまる	92.2%	92.2%	89.1%	87.9%	89.9%	89.3%	87.2%	91.2%	90.6%
	2. ややあてはまる	6.7%	7.1%	9.0%	10.9%	9.4%	9.7%	10.5%	7.4%	8.3%
	3. あまりあてはまらない	0.9%	0.4%	1.6%	1.0%	0.7%	0.9%	1.1%	1.4%	0.8%
	4. あてはまらない	0.2%	0.2%	0.2%	0.2%	0.0%	0.1%	1.1%	0.0%	0.2%
	5. わからない	0.0%	0.0%	0.1%	0.0%	0.0%	0.0%	0.0%	0.0%	0.0%
部屋の定期的な換気をしている	1. あてはまる	51.0%	49.7%	46.4%	47.0%	48.7%	47.8%	50.8%	51.4%	49.1%
	2. ややあてはまる	36.1%	36.3%	38.2%	36.6%	36.2%	37.8%	35.3%	33.1%	36.5%
	3. あまりあてはまらない	10.8%	11.6%	12.6%	13.7%	12.7%	11.8%	9.8%	12.2%	11.9%
	4. あてはまらない	2.1%	2.2%	2.8%	2.7%	2.4%	2.4%	3.4%	3.4%	2.4%
	5. わからない	0.1%	0.2%	0.1%	0.1%	0.0%	0.1%	0.8%	0.0%	0.1%
外出先で手指の消毒をしている	1. あてはまる	87.5%	87.0%	89.5%	84.8%	87.6%	86.2%	88.0%	80.4%	86.9%
	2. ややあてはまる	11.0%	11.1%	8.6%	13.7%	10.7%	12.0%	9.8%	15.5%	11.3%
	3. あまりあてはまらない	1.1%	1.1%	1.6%	0.9%	1.1%	1.1%	1.1%	3.4%	1.1%
	4. あてはまらない	0.5%	0.6%	0.4%	0.6%	0.6%	0.7%	0.8%	0.7%	0.6%
	5. わからない	0.0%	0.2%	0.0%	0.0%	0.0%	0.0%	0.4%	0.0%	0.1%
テレワークや時差出勤を活用している	1. あてはまる	15.7%	13.7%	7.9%	9.3%	11.7%	8.0%	11.7%	20.3%	12.3%
	2. ややあてはまる	8.7%	7.7%	5.6%	6.2%	7.8%	5.1%	5.3%	12.8%	7.3%
	3. あまりあてはまらない	11.5%	11.4%	9.6%	10.8%	10.1%	11.4%	10.9%	10.1%	11.0%
	4. あてはまらない	50.4%	53.9%	62.4%	60.7%	59.5%	60.2%	59.4%	50.7%	56.1%
	5. わからない	13.7%	13.2%	14.5%	13.1%	11.0%	15.3%	12.8%	6.1%	13.3%
外食するときは、認証店舗を利用している	1. あてはまる	32.8%	29.6%	26.9%	30.0%	31.5%	30.9%	33.5%	27.7%	30.6%
	2. ややあてはまる	24.9%	24.6%	23.9%	23.8%	22.3%	21.6%	24.1%	24.3%	23.9%
	3. あまりあてはまらない	15.3%	15.6%	18.3%	16.6%	17.4%	13.8%	10.9%	16.9%	15.8%
	4. あてはまらない	10.6%	13.6%	12.3%	13.6%	13.2%	15.5%	14.3%	17.6%	13.0%
	5. わからない	16.4%	16.7%	18.5%	16.1%	15.6%	18.2%	17.3%	13.5%	16.7%
マスク会食をしている	1. あてはまる	8.0%	8.8%	8.1%	7.9%	8.5%	8.9%	8.6%	2.0%	8.3%
	2. ややあてはまる	10.5%	11.5%	10.3%	13.1%	11.1%	12.1%	10.5%	16.2%	11.5%
	3. あまりあてはまらない	11.8%	12.1%	13.3%	13.0%	12.5%	11.5%	10.9%	10.1%	12.2%
	4. あてはまらない	29.5%	28.9%	30.9%	29.8%	30.2%	28.9%	28.6%	29.7%	29.5%
	5. わからない	40.2%	38.7%	37.4%	36.3%	37.7%	38.6%	41.4%	41.9%	38.6%
飲酒を伴う懇親会は控えている	1. あてはまる	75.5%	74.8%	79.2%	76.7%	75.7%	76.0%	78.2%	70.3%	75.9%
	2. ややあてはまる	14.4%	14.6%	13.2%	13.4%	14.1%	12.0%	11.7%	18.9%	13.9%
	3. あまりあてはまらない	4.2%	3.7%	2.4%	4.2%	4.6%	4.6%	3.8%	3.4%	3.9%
	4. あてはまらない	3.7%	4.1%	2.9%	3.5%	3.7%	4.3%	4.1%	6.1%	3.8%
	5. わからない	2.1%	2.8%	2.4%	2.2%	1.9%	3.1%	2.3%	1.4%	2.4%
大人数・長時間の飲酒を控えている	1. あてはまる	85.6%	84.4%	85.0%	85.1%	84.5%	84.1%	84.2%	84.5%	84.8%
	2. ややあてはまる	8.8%	9.1%	8.1%	9.5%	9.3%	9.4%	9.4%	10.1%	9.1%
	3. あまりあてはまらない	1.4%	1.6%	1.9%	1.7%	3.0%	1.9%	1.9%	2.7%	1.8%
	4. あてはまらない	2.3%	2.6%	1.9%	2.1%	1.9%	2.2%	2.3%	2.7%	2.3%
	5. わからない	1.9%	2.3%	3.0%	1.6%	1.3%	2.3%	2.3%	0.0%	2.0%

年齢別

		10歳未満	10代	20代	30代	40代	50代	60代	70歳以上	総計
マスク着用をしている	1. あてはまる	100.0%	97.5%	98.6%	97.1%	97.5%	98.1%	98.1%	98.0%	97.9%
	2. ややあてはまる	0.0%	2.5%	1.4%	1.9%	1.7%	1.7%	1.8%	1.9%	1.7%
	3. あまりあてはまらない	0.0%	0.0%	0.0%	0.4%	0.4%	0.1%	0.0%	0.1%	0.2%
	4. あてはまらない	0.0%	0.0%	0.0%	0.6%	0.4%	0.1%	0.0%	0.0%	0.2%
	5. わからない	0.0%	0.0%	0.0%	0.1%	0.0%	0.0%	0.0%	0.0%	0.0%
手洗いをしている	1. あてはまる	100.0%	97.5%	98.6%	97.1%	97.5%	98.1%	98.1%	98.0%	97.9%
	2. ややあてはまる	0.0%	2.5%	1.4%	1.9%	1.7%	1.7%	1.8%	1.9%	1.7%
	3. あまりあてはまらない	0.0%	0.0%	0.0%	0.4%	0.4%	0.1%	0.0%	0.1%	0.2%
	4. あてはまらない	0.0%	0.0%	0.0%	0.6%	0.4%	0.1%	0.0%	0.0%	0.2%
	5. わからない	0.0%	0.0%	0.0%	0.1%	0.0%	0.0%	0.0%	0.0%	0.0%
部屋の定期的な換気をしている	1. あてはまる	51.0%	49.7%	46.4%	47.0%	48.7%	47.8%	50.8%	51.4%	49.1%
	2. ややあてはまる	36.1%	36.3%	38.2%	36.6%	36.2%	37.8%	35.3%	33.1%	36.5%
	3. あまりあてはまらない	10.8%	11.6%	12.6%	13.7%	12.7%	11.8%	9.8%	12.2%	11.9%
	4. あてはまらない	2.1%	2.2%	2.8%	2.7%	2.4%	2.4%	3.4%	3.4%	2.4%
	5. わからない	0.1%	0.2%	0.1%	0.1%	0.0%	0.1%	0.8%	0.0%	0.1%

		10歳未満	10代	20代	30代	40代	50代	60代	70歳以上	総計
外出先で手指の消毒をしている	1. あてはまる	0.0%	70.9%	81.6%	84.8%	84.9%	86.9%	89.3%	91.3%	86.9%
	2. ややあてはまる	100.0%	22.8%	16.3%	12.4%	12.3%	11.9%	9.7%	7.9%	11.3%
	3. あまりあてはまらない	0.0%	3.8%	1.1%	1.5%	1.7%	0.9%	0.8%	0.7%	1.1%
	4. あてはまらない	0.0%	0.0%	1.1%	1.2%	1.0%	0.3%	0.2%	0.1%	0.6%
	5. わからない	0.0%	2.5%	0.0%	0.1%	0.0%	0.0%	0.0%	0.1%	0.1%
テレワークや時差出勤を活用している	1. あてはまる	0.0%	6.3%	14.5%	11.8%	11.0%	12.2%	12.7%	14.7%	12.3%
	2. ややあてはまる	0.0%	10.1%	8.1%	6.2%	6.6%	7.4%	7.2%	9.5%	7.3%
	3. あまりあてはまらない	0.0%	7.6%	11.3%	8.6%	12.0%	13.4%	10.2%	7.2%	11.0%
	4. あてはまらない	100.0%	40.5%	56.5%	64.4%	62.1%	57.8%	50.5%	43.2%	56.1%
	5. わからない	0.0%	35.4%	9.5%	9.0%	8.2%	9.2%	19.3%	25.4%	13.3%
外食するときは、認証店舗を利用している	1. あてはまる	0.0%	19.0%	23.3%	20.3%	26.4%	29.9%	36.7%	42.5%	30.6%
	2. ややあてはまる	0.0%	15.2%	22.3%	22.8%	23.0%	25.2%	24.7%	23.7%	23.9%
	3. あまりあてはまらない	0.0%	10.1%	18.0%	18.3%	18.4%	17.2%	12.7%	10.4%	15.8%
	4. あてはまらない	100.0%	13.9%	20.8%	20.3%	16.0%	11.0%	9.8%	7.8%	13.0%
	5. わからない	0.0%	41.8%	15.5%	18.3%	16.2%	16.7%	16.1%	15.7%	16.7%
マスク会食をしている	1. あてはまる	0.0%	38.0%	28.3%	28.6%	33.9%	39.2%	44.8%	48.0%	38.6%
	2. ややあてはまる	100.0%	19.0%	30.4%	30.2%	29.4%	31.6%	28.2%	26.8%	29.5%
	3. あまりあてはまらない	0.0%	11.4%	18.0%	13.8%	12.7%	11.8%	11.7%	9.8%	12.2%
	4. あてはまらない	0.0%	6.3%	17.3%	18.0%	14.0%	9.6%	9.0%	7.9%	11.5%
	5. わからない	0.0%	25.3%	6.0%	9.5%	10.0%	7.8%	6.4%	7.6%	8.3%
飲酒を伴う懇親会は控えている	1. あてはまる	100.0%	54.4%	65.0%	69.9%	76.5%	77.3%	78.6%	76.6%	75.9%
	2. ややあてはまる	0.0%	1.3%	19.4%	15.7%	14.4%	13.7%	12.7%	13.6%	13.9%
	3. あまりあてはまらない	0.0%	1.3%	7.1%	5.0%	3.6%	3.7%	4.0%	3.3%	3.9%
	4. あてはまらない	0.0%	3.8%	6.4%	6.7%	3.9%	3.6%	2.8%	2.6%	3.8%
	5. わからない	0.0%	39.2%	2.1%	2.7%	1.6%	1.7%	1.9%	3.8%	2.4%
大人数・長時間の飲酒を控えている	1. あてはまる	0.0%	55.7%	76.3%	80.2%	83.8%	86.2%	88.6%	85.5%	84.8%
	2. ややあてはまる	100.0%	5.1%	15.5%	10.9%	10.1%	9.0%	6.6%	8.6%	9.1%
	3. あまりあてはまらない	0.0%	0.0%	3.5%	2.9%	1.9%	1.4%	1.8%	1.0%	1.8%
	4. あてはまらない	0.0%	2.5%	2.8%	3.9%	2.8%	1.9%	1.5%	1.8%	2.3%
	5. わからない	0.0%	36.7%	1.8%	2.1%	1.4%	1.5%	1.5%	3.1%	2.0%

問6. ワクチン接種状況について、現在のあなたにあてはまるものを選んでください。

(回答はひとつだけ)

	件数	%
1. 2回接種を受けた(ファイザー社製)	7,170	77.8%
2. 2回接種を受けた(モデルナ社製)	1,478	16.0%
3. 2回接種を受けた(ファイザー社製とモデルナ社製)	66	0.7%
4. 1回接種を受けた(ファイザー社製)	45	0.5%
5. 1回接種を受けた(モデルナ社製)	6	0.1%
6. その他	21	0.2%
7. 受けていない	432	4.7%
計	9,218	100.0%

