



滋賀県感染症発生動向調査 感染症月報 2021年10月

2021年11月19日発行 滋賀県感染症情報センター

1. コメント

性感染症は、性器ヘルペスウイルス感染症が増加しました。

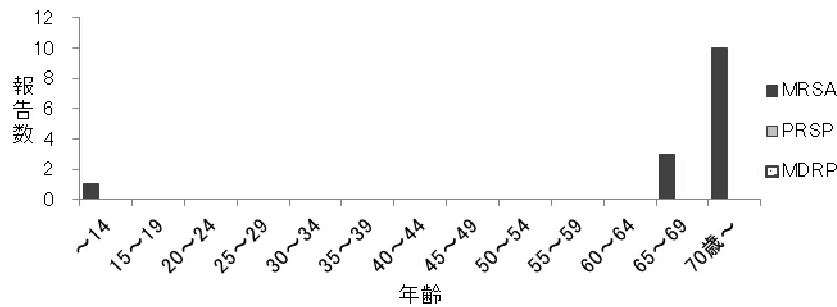
2. 薬剤耐性菌感染症(定点医療機関；7医療機関)

(1) 滋賀県および保健所別の定点あたり報告数(今月)

「-」;「0報告」

| 疾病名 | 保健所別 | | | | | | | 滋賀県 | | 全国 |
|-------------------------|------|------|------|------|----|------|------|------|-----|------|
| | 大津市 | 草津 | 甲賀 | 東近江 | 彦根 | 長浜 | 高島 | 総数 | 先月比 | 総数 |
| メチシリン耐性黄色ブドウ球菌(MRSA)感染症 | 1.00 | 2.00 | 2.00 | 3.00 | - | 3.00 | 3.00 | 2.00 | ↓ | 2.51 |
| ペニシリン耐性肺炎球菌(PRSP)感染症 | - | - | - | - | - | - | - | - | - | 0.13 |
| 薬剤耐性緑膿菌(MDRP)感染症 | - | - | - | - | - | - | - | - | - | 0.04 |

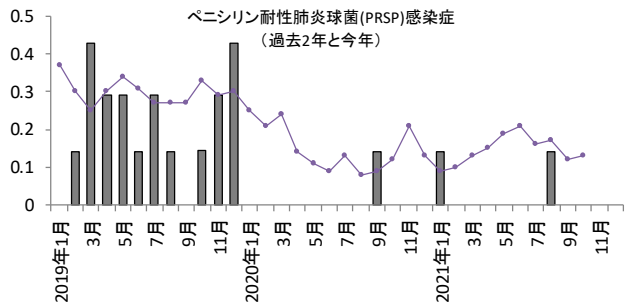
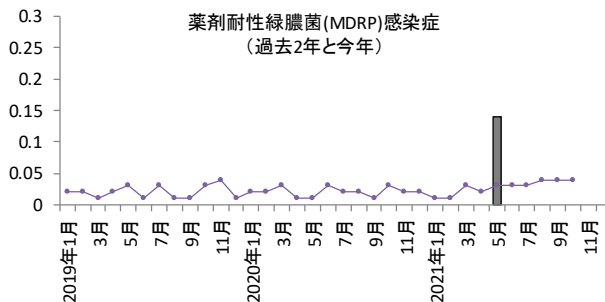
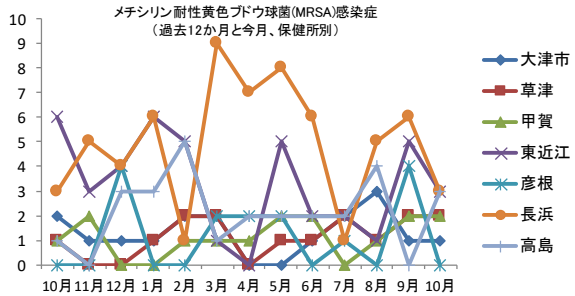
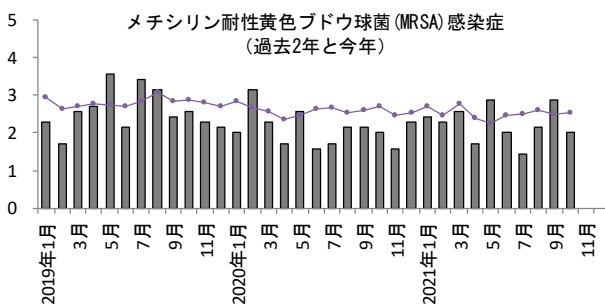
(2) 年齢階級別の報告数(今月)



(3) 定点あたり報告数の推移

縦軸：定点あたり報告数

● 全国 ■ 滋賀県



滋賀県が指定した定点医療機関(指定届出機関)から報告される感染症を定点把握対象感染症と呼びます。それらの疾病のうち、性感染症定点12機関(産科婦科系4機関および泌尿器科若しくは皮膚科8機関)から報告される性感染症4疾病と基幹定点7機関(およそ患者を300人以上収容できる施設)から報告される薬剤耐性菌感染症3疾病の患者数は、月を調査単位として集計しています。

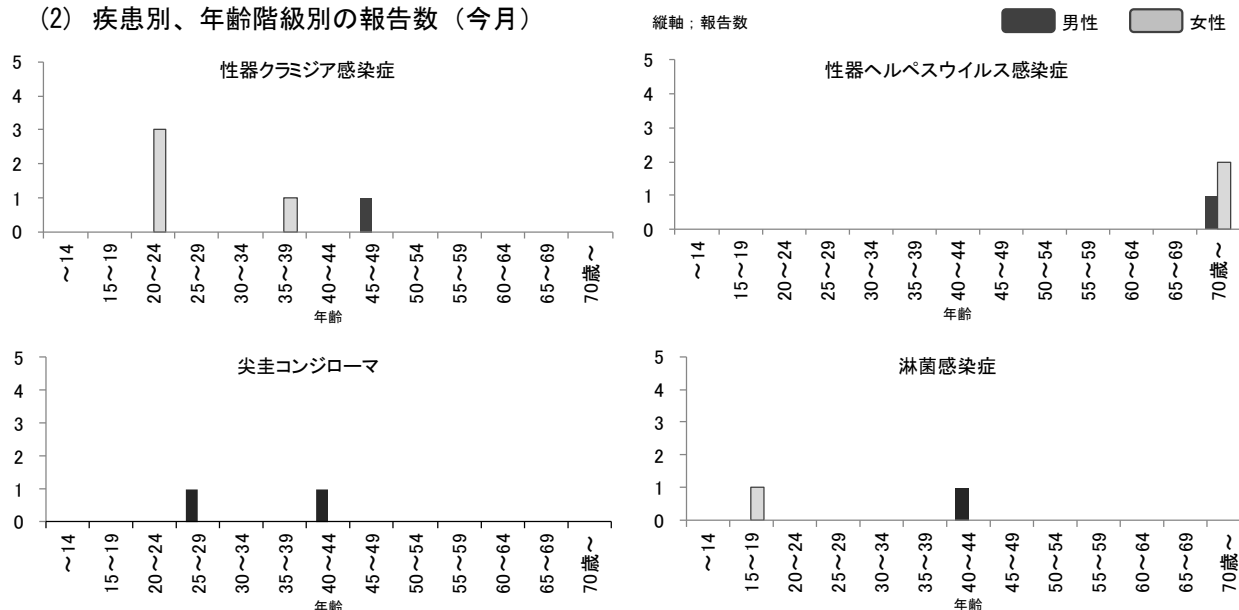
3. 感染症(定点医療機関；12 医療機関)

(1) 滋賀県および保健所別の定点あたり報告数（今月）

「-」:「0 報告」

| 疾病名 | 保健所別 | | | | | | 滋賀県 | | | 全国 | | | |
|---------------|------|------|----|----|------|----|------|----|------|------|-----|------|------|
| | 男性 | 大津市 | 草津 | 甲賀 | 東近江 | 彦根 | 長浜 | 高島 | 性別 | 総数 | 先月比 | 性別 | 総数 |
| 性器クラミジア感染症 | 男性 | 0.33 | - | - | - | - | - | - | 0.08 | 0.42 | ↓ | 1.37 | 2.61 |
| | 女性 | 0.33 | - | - | 0.50 | - | 2.00 | - | 0.33 | | | 1.24 | |
| 性器ヘルペスウイルス感染症 | 男性 | 0.33 | - | - | - | - | - | - | 0.08 | 0.25 | ↑ | 0.30 | 0.79 |
| | 女性 | 0.67 | - | - | - | - | - | - | 0.17 | | | 0.49 | |
| 尖圭コンジローマ | 男性 | - | - | - | 1.00 | - | - | - | 0.17 | 0.17 | ↓ | 0.33 | 0.51 |
| | 女性 | - | - | - | - | - | - | - | - | | | 0.18 | |
| 淋菌感染症 | 男性 | 0.33 | - | - | - | - | - | - | 0.08 | 0.17 | → | 0.71 | 0.94 |
| | 女性 | - | - | - | 0.50 | - | - | - | 0.08 | | | 0.23 | |

(2) 疾患別、年齢階級別の報告数（今月）



(3) 疾患別の定点あたり報告数の推移（今年と過去2年）

縦軸：定点あたり報告数

— 全国男性 ■ 滋賀県男性
— 全国女性 □ 滋賀県女性

